


“ 1 . . . ”



(ID 572543)

« . »

для обучающихся 10 – 11 классов

Разработчик программы:
Г.Е.Лобанова, учитель математики

2023

1. Федерального государственного образовательного стандарта среднего общего образования, утвержденного приказом Министерства образования и науки РФ от 17 мая 2012 г. №413 (с последующими изменениями);
2. Федеральной образовательной программы среднего общего образования, одобренной решением федерального учебно-методического объединения по общему образованию, протокол от 14 апреля 2023 г. № 1/23, утверждённой приказом Министерства просвещения России от 18 мая 2023 № 371.
3. Положения о структуре, порядке разработки и утверждения рабочих программ МОУ «Школа № 1 им. адмирала А.М.Калинина».

Геометрия является одним из базовых курсов на уровне среднего общего образования, так как обеспечивает возможность изучения дисциплин естественно-научной направленности и предметов гуманитарного цикла. Поскольку логическое мышление, формируемое при изучении обучающимися понятийных основ геометрии, при доказательстве теорем и построении цепочки логических утверждений при решении геометрических задач, умение выдвигать и опровергать гипотезы непосредственно используются при решении задач естественно-научного цикла, в частности физических задач.

Цель освоения программы учебного курса «Геометрия» на углублённом уровне – развитие индивидуальных способностей обучающихся при изучении геометрии, как составляющей предметной области «Математика и информатика» через обеспечение возможности приобретения и использования более глубоких геометрических знаний и действий, специфичных геометрии, и необходимых для успешного профессионального образования, связанного с использованием математики.

Приоритетными задачами курса геометрии на углублённом уровне, расширяющими и усиливающими курс базового уровня, являются:

расширение представления о геометрии как части мировой культуры и формирование осознания взаимосвязи геометрии с окружающим миром;

формирование представления о пространственных фигурах как о важнейших математических моделях, позволяющих описывать и изучать разные явления окружающего мира, знание понятийного аппарата по разделу «Стереометрия» учебного курса геометрии;

формирование умения владеть основными понятиями о пространственных фигурах и их основными свойствами, знание теорем, формул и умение их применять, умения доказывать теоремы и находить нестандартные способы решения задач;

формирование умения распознавать на чертежах, моделях и в реальном мире многогранники и тела вращения, конструировать геометрические модели;

формирование понимания возможности аксиоматического построения математических теорий, формирование понимания роли аксиоматики при проведении рассуждений;

формирование умения владеть методами доказательств и алгоритмов решения, умения их применять, проводить доказательные рассуждения в ходе решения стереометрических задач и задач с практическим содержанием, формирование представления о необходимости доказательств при обосновании математических утверждений и роли аксиоматики в проведении дедуктивных рассуждений;

развитие и совершенствование интеллектуальных и творческих способностей обучающихся, познавательной активности, исследовательских умений, критичности мышления, интереса к изучению геометрии;

формирование функциональной грамотности, релевантной геометрии: умения распознавать проявления геометрических понятий, объектов и закономерностей в реальных жизненных ситуациях и при изучении других учебных предметов, проявления зависимостей и закономерностей, моделирования реальных ситуаций, исследования построенных моделей, интерпретации полученных результатов.

Основными содержательными линиями учебного курса «Геометрия» в 10–11 классах являются: «Прямые и плоскости в пространстве», «Многогранники», «Тела вращения», «Векторы и координаты в пространстве», «Движения в пространстве».

Сформулированное во ФГОС СОО требование «уметь оперировать понятиями», релевантными геометрии на углублённом уровне обучения в 10–11 классах, относится ко всем содержательным линиям учебного курса, а формирование логических умений распределяется не только по содержательным линиям, но и по годам обучения. Содержание образования, соответствующее предметным результатам освоения Федеральной рабочей программы, распределённым по годам обучения, структурировано таким образом, чтобы ко всем основным, принципиальным вопросам обучающиеся обращались неоднократно. Это позволяет организовать овладение геометрическими понятиями и навыками последовательно и поступательно, с соблюдением принципа преемственности, а новые знания включать в общую систему геометрических представлений обучающихся, расширяя и углубляя её, образуя прочные множественные связи.

Переход к изучению геометрии на углублённом уровне позволяет:
создать условия для дифференциации обучения, построения индивидуальных образовательных программ, обеспечить углублённое изучение геометрии как составляющей учебного предмета «Математика»;
подготовить обучающихся к продолжению изучения математики с учётом выбора будущей профессии, обеспечивая преемственность между общим и профессиональным образованием.

1.

10

Основные понятия стереометрии. Точка, прямая, плоскость, пространство. Понятие об аксиоматическом построении стереометрии: аксиомы стереометрии и следствия из них.

Взаимное расположение прямых в пространстве: пересекающиеся, параллельные и скрещивающиеся прямые. Признаки скрещивающихся прямых. Параллельность прямых и плоскостей в пространстве: параллельные прямые в пространстве, параллельность трёх прямых, параллельность прямой и плоскости. Параллельное и центральное проектирование, изображение фигур. Основные свойства параллельного проектирования. Изображение фигур в параллельной проекции. Углы с сонаправленными сторонами, угол между прямыми в пространстве. Параллельность плоскостей: параллельные плоскости, свойства параллельных плоскостей. Простейшие пространственные фигуры на плоскости: тетраэдр, параллелепипед, построение сечений.

Перпендикулярность прямой и плоскости: перпендикулярные прямые в пространстве, прямые параллельные и перпендикулярные к плоскости, признак перпендикулярности прямой и плоскости, теорема о прямой перпендикулярной плоскости. Ортогональное проектирование. Перпендикуляр и наклонные: расстояние от точки до плоскости, расстояние от прямой до плоскости, проекция фигуры на плоскость. Перпендикулярность плоскостей: признак перпендикулярности двух плоскостей. Теорема о трёх перпендикулярах.

Углы в пространстве: угол между прямой и плоскостью, двугранный угол, линейный угол двугранного угла. Трёхгранный и многогранные углы. Свойства плоских углов многогранного угла. Свойства плоских и двугранных углов трёхгранного угла. Теоремы косинусов и синусов для трёхгранного угла.

Виды многогранников, развёртка многогранника. Призма: n-угольная призма, прямая и наклонная призмы, боковая и полная поверхность призмы. Параллелепипед, прямоугольный параллелепипед и его свойства. Кратчайшие пути на поверхности многогранника. Теорема Эйлера. Пространственная теорема Пифагора. Пирамида: n-угольная пирамида,

правильная и усечённая пирамиды. Свойства рёбер и боковых граней правильной пирамиды. Правильные многогранники: правильная призма и правильная пирамида, правильная треугольная пирамида и правильный тетраэдр, куб. Представление о правильных многогранниках: октаэдр, додекаэдр и икосаэдр.

Вычисление элементов многогранников: рёбра, диагонали, углы. Площадь боковой поверхности и полной поверхности прямой призмы, площадь оснований, теорема о боковой поверхности прямой призмы. Площадь боковой поверхности и поверхности правильной пирамиды, теорема о площади усечённой пирамиды.

Симметрия в пространстве. Элементы симметрии правильных многогранников. Симметрия в правильном многограннике: симметрия параллелепипеда, симметрия правильных призм, симметрия правильной пирамиды.

Понятия: вектор в пространстве, нулевой вектор, длина ненулевого вектора, векторы коллинеарные, сонаправленные и противоположно направленные векторы. Равенство векторов. Действия с векторами: сложение и вычитание векторов, сумма нескольких векторов, умножение вектора на число. Свойства сложения векторов. Свойства умножения вектора на число. Понятие компланарные векторы. Признак компланарности трёх векторов. Правило параллелепипеда. Теорема о разложении вектора по трём некопланарным векторам. Прямоугольная система координат в пространстве. Координаты вектора. Связь между координатами вектора и координатами точек. Угол между векторами. Скалярное произведение векторов.

11

Понятия: цилиндрическая поверхность, коническая поверхность, сферическая поверхность, образующие поверхностей. Тела вращения: цилиндр, конус, усечённый конус, сфера, шар. Взаимное расположение сферы и плоскости, касательная плоскость к сфере. Изображение тел вращения на плоскости. Развёртка цилиндра и конуса. Симметрия сферы и шара.

Объём. Основные свойства объёмов тел. Теорема об объёме прямоугольного параллелепипеда и следствия из неё. Объём прямой и

наклонной призмы, цилиндра, пирамиды и конуса. Объём шара и шарового сегмента.

Комбинации тел вращения и многогранников. Призма, вписанная в цилиндр, описанная около цилиндра. Пересечение сферы и шара с плоскостью. Касание шара и сферы плоскостью. Понятие многогранника, описанного около сферы, сферы, вписанной в многогранник или тело вращения.

Площадь поверхности цилиндра, конуса, площадь сферы и её частей. Подобие в пространстве. Отношение объёмов, площадей поверхностей подобных фигур. Преобразование подобия, гомотетия. Решение задач на плоскости с использованием стереометрических методов.

Построение сечений многогранников и тел вращения: сечения цилиндра (параллельно и перпендикулярно оси), сечения конуса (параллельные основанию и проходящие через вершину), сечения шара, методы построения сечений: метод следов, метод внутреннего проектирования, метод переноса секущей плоскости.

Векторы в пространстве. Операции над векторами. Векторное умножение векторов. Свойства векторного умножения. Прямоугольная система координат в пространстве. Координаты вектора. Разложение вектора по базису. Координатно-векторный метод при решении геометрических задач.

Движения пространства. Отображения. Движения и равенство фигур. Общие свойства движений. Виды движений: параллельный перенос, центральная симметрия, зеркальная симметрия, поворот вокруг прямой. Преобразования подобия. Прямая и сфера Эйлера.

2.

« » ()

1) :

сформированность гражданской позиции обучающегося как активного и ответственного члена российского общества, представление о математических основах функционирования различных структур, явлений, процедур гражданского общества (выборы, опросы и другое), умение взаимодействовать с социальными институтами в соответствии с их функциями и назначением;

2) :

сформированность российской гражданской идентичности, уважения к прошлому и настоящему российской математики, ценностное отношение к достижениям российских математиков и российской математической школы, использование этих достижений в других науках, технологиях, сферах экономики;

3) - :

осознание духовных ценностей российского народа, сформированность нравственного сознания, этического поведения, связанного с практическим применением достижений науки и деятельностью учёного, осознание личного вклада в построение устойчивого будущего;

4) :

эстетическое отношение к миру, включая эстетику математических закономерностей, объектов, задач, решений, рассуждений, восприимчивость к математическим аспектам различных видов искусства;

5) :

сформированность умения применять математические знания в интересах здорового и безопасного образа жизни, ответственное отношение к своему здоровью (здоровое питание, сбалансированный режим занятий и отдыха, регулярная физическая активность), физическое совершенствование при занятиях спортивно-оздоровительной деятельностью;

6) :

готовность к труду, осознание ценности трудолюбия, интерес к различным сферам профессиональной деятельности, связанным с математикой и её приложениями, умение совершать осознанный выбор будущей профессии и реализовывать собственные жизненные планы, готовность и способность к математическому образованию и самообразованию на протяжении всей жизни, готовность к активному участию в решении практических задач математической направленности;

7) :

сформированность экологической культуры, понимание влияния социально-экономических процессов на состояние природной и социальной среды, осознание глобального характера экологических проблем, ориентация на применение математических знаний для решения задач в области окружающей среды, планирование поступков и оценки их возможных последствий для окружающей среды;

8) :

сформированность мировоззрения, соответствующего современному уровню развития науки и общественной практики, понимание математической науки как сферы человеческой деятельности, этапов её развития и значимости для развития цивилизации, овладение языком математики и математической культурой как средством познания мира, готовность осуществлять проектную и исследовательскую деятельность индивидуально и в группе.

:

выявлять и характеризовать существенные признаки математических объектов, понятий, отношений между понятиями, формулировать определения понятий, устанавливать существенный признак классификации, основания для обобщения и сравнения, критерии проводимого анализа;

воспринимать, формулировать и преобразовывать суждения: утвердительные и отрицательные, единичные, частные и общие, условные;

выявлять математические закономерности, взаимосвязи и противоречия в фактах, данных, наблюдениях и утверждениях, предлагать критерии для выявления закономерностей и противоречий;

делать выводы с использованием законов логики, дедуктивных и индуктивных умозаключений, умозаключений по аналогии;

проводить самостоятельно доказательства математических утверждений (прямые и от противного), выстраивать аргументацию, приводить примеры и контрпримеры, обосновывать собственные суждения и выводы;

выбирать способ решения учебной задачи (сравнивать несколько вариантов решения, выбирать наиболее подходящий с учётом самостоятельно выделенных критериев).

:

использовать вопросы как исследовательский инструмент познания, формулировать вопросы, фиксирующие противоречие, проблему, устанавливать искомое и данное, формировать гипотезу, аргументировать свою позицию, мнение;

проводить самостоятельно спланированный эксперимент, исследование по установлению особенностей математического объекта, явления, процесса, выявлению зависимостей между объектами, явлениями, процессами;

самостоятельно формулировать обобщения и выводы по результатам проведённого наблюдения, исследования, оценивать достоверность полученных результатов, выводов и обобщений;

прогнозировать возможное развитие процесса, а также выдвигать предположения о его развитии в новых условиях.

:

выявлять дефициты информации, данных, необходимых для ответа на вопрос и для решения задачи;

выбирать информацию из источников различных типов, анализировать, систематизировать и интерпретировать информацию различных видов и форм представления;

структурировать информацию, представлять её в различных формах, иллюстрировать графически;

оценивать надёжность информации по самостоятельно сформулированным критериям.

:

воспринимать и формулировать суждения в соответствии с условиями и целями общения, ясно, точно, грамотно выражать свою точку

зрения в устных и письменных текстах, давать пояснения по ходу решения задачи, комментировать полученный результат;

в ходе обсуждения задавать вопросы по существу обсуждаемой темы, проблемы, решаемой задачи, высказывать идеи, нацеленные на поиск решения, сопоставлять свои суждения с суждениями других участников диалога, обнаруживать различие и сходство позиций, в корректной форме формулировать разногласия, свои возражения;

представлять результаты решения задачи, эксперимента, исследования, проекта, самостоятельно выбирать формат выступления с учётом задач презентации и особенностей аудитории.

:

составлять план, алгоритм решения задачи, выбирать способ решения с учётом имеющихся ресурсов и собственных возможностей, аргументировать и корректировать варианты решений с учётом новой информации.

,

:

владеть навыками познавательной рефлексии как осознания совершаемых действий и мыслительных процессов, их результатов, владеть способами самопроверки, самоконтроля процесса и результата решения математической задачи;

предвидеть трудности, которые могут возникнуть при решении задачи, вносить коррективы в деятельность на основе новых обстоятельств, данных, найденных ошибок, выявленных трудностей;

оценивать соответствие результата цели и условиям, объяснять причины достижения или недостижения результатов деятельности, находить ошибку, давать оценку приобретённому опыту.

:

понимать и использовать преимущества командной и индивидуальной работы при решении учебных задач, принимать цель совместной деятельности, планировать организацию совместной работы, распределять виды работ, договариваться, обсуждать процесс и результат работы, обобщать мнения нескольких людей;

участвовать в групповых формах работы (обсуждения, обмен мнений, «мозговые штурмы» и иные), выполнять свою часть работы и координировать свои действия с другими членами команды, оценивать

качество своего вклада в общий продукт по критериям, сформулированным участниками взаимодействия.

К концу **10** обучающийся научится:

- свободно оперировать основными понятиями стереометрии при решении задач и проведении математических рассуждений;
- применять аксиомы стереометрии и следствия из них при решении геометрических задач;
- классифицировать взаимное расположение прямых в пространстве, плоскостей в пространстве, прямых и плоскостей в пространстве;
- свободно оперировать понятиями, связанными с углами в пространстве: между прямыми в пространстве, между прямой и плоскостью;
- свободно оперировать понятиями, связанными с многогранниками;
- свободно распознавать основные виды многогранников (призма, пирамида, прямоугольный параллелепипед, куб);
- классифицировать многогранники, выбирая основания для классификации;
- свободно оперировать понятиями, связанными с сечением многогранников плоскостью;
- выполнять параллельное, центральное и ортогональное проектирование фигур на плоскость, выполнять изображения фигур на плоскости;
- строить сечения многогранников различными методами, выполнять (выносные) плоские чертежи из рисунков простых объёмных фигур: вид сверху, сбоку, снизу;
- вычислять площади поверхностей многогранников (призма, пирамида), геометрических тел с применением формул;
- свободно оперировать понятиями: симметрия в пространстве, центр, ось и плоскость симметрии, центр, ось и плоскость симметрии фигуры;
- свободно оперировать понятиями, соответствующими векторам и координатам в пространстве;
- выполнять действия над векторами;
- решать задачи на доказательство математических отношений и нахождение геометрических величин, применяя известные методы

при решении математических задач повышенного и высокого уровня сложности;

- применять простейшие программные средства и электронно-коммуникационные системы при решении стереометрических задач;
- извлекать, преобразовывать и интерпретировать информацию о пространственных геометрических фигурах, представленную на чертежах и рисунках;
- применять полученные знания на практике: сравнивать и анализировать реальные ситуации, применять изученные понятия в процессе поиска решения математически сформулированной проблемы, моделировать реальные ситуации на языке геометрии, исследовать построенные модели с использованием геометрических понятий и теорем, аппарата алгебры, решать практические задачи, связанные с нахождением геометрических величин;
- иметь представления об основных этапах развития геометрии как составной части фундамента развития технологий.

К концу **11** обучающийся научится:

- свободно оперировать понятиями, связанными с цилиндрической, конической и сферической поверхностями, объяснять способы получения;
- оперировать понятиями, связанными с телами вращения: цилиндром, конусом, сферой и шаром;
- распознавать тела вращения (цилиндр, конус, сфера и шар) и объяснять способы получения тел вращения;
- классифицировать взаимное расположение сферы и плоскости;
- вычислять величины элементов многогранников и тел вращения, объёмы и площади поверхностей многогранников и тел вращения, геометрических тел с применением формул;
- свободно оперировать понятиями, связанными с комбинациями тел вращения и многогранников: многогранник, вписанный в сферу и описанный около сферы, сфера, вписанная в многогранник или тело вращения;
- вычислять соотношения между площадями поверхностей и объёмами подобных тел;

- изображать изучаемые фигуры, выполнять (выносные) плоские чертежи из рисунков простых объёмных фигур: вид сверху, сбоку, снизу, строить сечения тел вращения;
- извлекать, интерпретировать и преобразовывать информацию о пространственных геометрических фигурах, представленную на чертежах и рисунках;
- свободно оперировать понятием вектор в пространстве;
- выполнять операции над векторами;
- задавать плоскость уравнением в декартовой системе координат;
- решать геометрические задачи на вычисление углов между прямыми и плоскостями, вычисление расстояний от точки до плоскости, в целом, на применение векторно-координатного метода при решении;
- свободно оперировать понятиями, связанными с движением в пространстве, знать свойства движений;
- выполнять изображения многогранников и тел вращения при параллельном переносе, центральной симметрии, зеркальной симметрии, при повороте вокруг прямой, преобразования подобия;
- строить сечения многогранников и тел вращения: сечения цилиндра (параллельно и перпендикулярно оси), сечения конуса (параллельные основанию и проходящие через вершину), сечения шара;
- использовать методы построения сечений: метод следов, метод внутреннего проектирования, метод переноса секущей плоскости;
- доказывать геометрические утверждения;
- применять геометрические факты для решения стереометрических задач, предполагающих несколько шагов решения, если условия применения заданы в явной и неявной форме;
- решать задачи на доказательство математических отношений и нахождение геометрических величин;
- применять программные средства и электронно-коммуникационные системы при решении стереометрических задач;
- применять полученные знания на практике: сравнивать, анализировать и оценивать реальные ситуации, применять изученные понятия, теоремы, свойства в процессе поиска решения математически сформулированной проблемы, моделировать реальные ситуации на языке геометрии, исследовать построенные

модели с использованием геометрических понятий и теорем, аппарата алгебры, решать практические задачи, связанные с нахождением геометрических величин;

- иметь представления об основных этапах развития геометрии как составной части фундамента развития технологий.

3.
10

/								()
1	Введение в стереометрию	20			<p>Определять плоскость как фигуру, в которой выполняется планиметрия. Делать простейшие логические выводы из аксиоматики плоскости. Приводить примеры реальных объектов, идеализацией которых являются аксиомы геометрии. Изучать, применять принципы построения сечений. Использовать для построения</p>	<p>Учащиеся учатся оценивать правильность выполнения действий на уровне адекватной ретроспективной оценки, строить речевое высказывание в устной и письменной форме, контролировать действия партнера.</p>	<p>Библиотека ЦОК https://m.edsoo.ru</p>	

					<p>сечений метод следов, метод внутреннего проектирования, метод переноса секущей плоскости. Решать стереометрические задачи: на определение вида сечения и нахождение его площади.</p> <p>Актуализировать факты и методы планиметрии, релевантные теме, проводить аналогии.</p> <p>Использовать при решении следующие планиметрические факты и методы: Теоремы Фалеса и о пропорциональных отрезках.</p> <p>Алгоритм деления отрезка на n равных частей.</p> <p>Теорема Менелая.</p> <p>Равнобедренный треугольник.</p> <p>Равносторонний</p>		
--	--	--	--	--	---	--	--

						<p>треугольник. Прямоугольный треугольник. Свойство средней линии треугольника. Свойство биссектрисы угла треугольника. Свойство медиан треугольника. Признаки подобия треугольников. Получать представления об основных этапах развития геометрии как составной части фундамента развития технологий</p>		
2	Взаимное расположение прямых и плоскостей в пространстве.	6	1			<p>Классифицировать взаимное расположение прямых в пространстве, иллюстрируя рисунками и приводя примеры из реальной жизни. Доказывать теорему о существовании и единственности</p>	<p>Учащиеся учатся вносить необходимые коррективы в действие после его завершения на основе учета характера сделанных ошибок, проводить сравнение, классификацию</p>	<p>Библиотека ЦОК https://m.edsoo.ru</p>

					<p>параллельной прямой, проходящей через точку пространства и не лежащей на другой прямой; лемму о пересечении плоскости двумя параллельными прямыми; теорему о трёх параллельных прямых. Доказывать признак скрещивающихся прямых, теорему о скрещивающихся прямых. Доказывать теорему о равенстве углов с сонаправленными сторонами. Объяснять, что называется параллельным и центральным проектированием и как выполняется проектирование фигур на плоскость. Доказывать</p>	<p>по заданным критериям, учитывать разные мнения и стремиться к координации различных позиций в сотрудничестве.</p>	
--	--	--	--	--	---	--	--

						<p>свойства параллельного проектирования. Изображать в параллельной проекции разные геометрические фигуры. Решать стереометрические задачи на доказательство и исследование, связанные с расположением прямых в пространстве.</p>		
3	<p>Параллельность прямых и плоскостей в пространстве</p>	8				<p>Классифицировать взаимное расположение прямой и плоскости в пространстве, приводя соответствующие примеры из реальной жизни. Формулировать определение параллельных прямой и плоскости. Доказывать признак о параллельности прямой и</p>	<p>Учащиеся учатся оценивать правильность выполнения действий на уровне адекватной ретроспективной оценки, строить речевое высказывание в устной и письменной форме, контролировать действия</p>	<p>Библиотека ЦОК https://m.edsoo.ru</p>

						<p>плоскости; свойства параллельности прямой и плоскости. Решать стереометрические задачи вычисления и доказательство, связанные с параллельностью прямых и плоскостей в пространстве. Решать практические задачи на построение сечений на чертежах тетраэдра и параллелепипеда. Решать стереометрические задачи, связанные с построением сечений плоскостью. Проводить логически корректные доказательные рассуждения при решении геометрических задач связанных с</p>	<p>партнера.</p>	
--	--	--	--	--	--	---	------------------	--

						<p>параллельностью плоскостей. Сравнить и анализировать реальные ситуации, связанные с параллельностью прямой и плоскости в пространстве; моделировать реальные ситуации, связанные с параллельностью прямой и плоскости в пространстве, на языке геометрии</p>		
4	<p>Перпендикулярность прямых и плоскостей в пространстве</p>	25				<p>Актуализировать факты и методы планиметрии, релевантные теме, проводить аналогии. Объяснять, какой угол называется углом между пересекающимися прямыми, скрещивающимися прямыми в пространстве. Давать</p>	<p>Учащиеся учатся оценивать правильность выполнения действий на уровне адекватной ретроспективной оценки, строить речевое высказывание в устной и</p>	<p>Библиотека ЦОК https://m.edsoo.ru</p>

					<p>определение перпендикулярных прямых и прямой, перпендикулярной к плоскости. Находить углы между скрещивающимися прямыми в кубе и пирамиде. Приводить примеры из реальной жизни и окружающей обстановки, иллюстрирующие перпендикулярность прямых в пространстве и перпендикулярность прямой к плоскости. Формулировать признак перпендикулярности прямой и плоскости, применять его на практике: объяснять перпендикулярность ребра куба и диагонали его грани, которая его не содержит,</p>	<p>письменной форме, контролировать действия партнера.</p>	
--	--	--	--	--	---	--	--

						<p>находить длину диагонали куба. Вычислять высоту правильной треугольной и правильной четырёхугольной пирамид по длинам рёбер. Решать задачи на вычисления, связанные с перпендикулярностью прямой и плоскости, с использованием при решении планиметрических фактов и методов. Объяснять, что называют перпендикуляром и наклонной из точки к плоскости; проекцией наклонной на плоскость. Объяснять, что называется расстоянием: от точки до плоскости; между параллельными плоскостями; между прямой и</p>		
--	--	--	--	--	--	--	--	--

					<p>параллельной ей плоскостью; между скрещивающимися прямыми. Находить эти расстояния в простых случаях в кубе, пирамиде, призме. Моделировать реальные ситуации на языке геометрии, исследовать построенные модели с использованием геометрических понятий. Использовать при решении задач на построение сечений теорему Пифагора, свойства прямоугольных треугольников</p>		
5	Углы и расстояния	16	1		<p>Актуализировать факты и методы планиметрии, релевантные теме, проводить аналогии. Давать определение угла</p>	<p>Учащиеся учатся оценивать правильность выполнения действий на</p>	<p>Библиотека ЦОК https://m.edsoo.ru</p>

					<p>между прямой и плоскостью, формулировать теорему о трёх перпендикулярах и обратную к ней. Находить угол между прямой и плоскостью в многограннике, расстояние от точки до прямой на плоскости, используя теорему о трёх перпендикулярах. Проводить на чертеже перпендикуляр: из точки на прямую; из точки на плоскость. Давать определение двугранного угла и его элементов. Объяснять равенство всех линейных углов двугранного угла. Находить на чертеже двугранный угол при ребре пирамиды, призмы,</p>	<p>уровне адекватной ретроспективной оценки, строить речевое высказывание в устной и письменной форме, контролировать действия партнера.</p>	
--	--	--	--	--	---	--	--

					<p>параллелепипеда. Давать определение угла между плоскостями. Давать определение и формулировать признак взаимно перпендикулярных плоскостей. Находить углы между плоскостями в кубе и пирамиде. Использовать при решении задач основные теоремы и методы планиметрии. Моделировать реальные ситуации на языке геометрии, исследовать построенные модели с использованием геометрических понятий. Использовать при решении задач на построение сечений соотношения в</p>		
--	--	--	--	--	---	--	--

						прямоугольном треугольнике.		
6	Многогранники	7	1		1	<p>Актуализировать факты и методы планиметрии, релевантные теме, проводить аналогии. Давать определение параллелепипеда, распознавать его виды и изучать свойства. Давать определение пирамиды, распознавать виды пирамид, формулировать свойства ребер, граней и высоты правильной пирамиды. Находить площадь полной и боковой поверхности пирамиды. Давать определение усеченной пирамиды, называть её элементы. Формулировать теорему о площади боковой поверхности</p>	<p>Учащиеся учатся оценивать правильность выполнения действий на уровне адекватной ретроспективной оценки, строить речевое высказывание в устной и письменной форме, контролировать действия партнера.</p>	<p>Библиотека ЦОК https://m.edsoo.ru</p>

						<p>правильной усечённой пирамиды. Решать задачи на вычисление, связанные с пирамидами, а также задачи на построение сечений. Давать определение призмы, распознавать виды призм, изображать призмы на чертеже. Находить площадь полной или боковой поверхности призмы. Изучать соотношения Эйлера для числа рёбер, граней и вершин многогранника. Изучать виды правильных многогранников, их названия и количество граней.</p>		
7	Векторы в пространстве	12	1			<p>Актуализировать факты и методы планиметрии, релевантные теме, проводить</p>	<p>Учащиеся учатся вносить необходимые коррективы в действие после</p>	<p>Библиотека ЦОК https://m.edsoo.ru</p>

					<p>аналогии. Оперировать понятиями: вектор на плоскости и в пространстве; компланарные векторы. Приводить примеры физических векторных величин. Осваивать правила выполнения действий сложения и вычитания векторов, умножения вектора на число. Доказывать признак компланарности трёх векторов. Доказывать теорему о разложении любого вектора по трём данным некопланарным векторам</p>	<p>его завершения на основе учета характера сделанных ошибок, проводить сравнение, классификацию по заданным критериям, учитывать разные мнения и стремиться к координации различных позиций в сотрудничестве.</p>	
8	Повторение, обобщение и систематизация знаний	8	1		<p>Решать стереометрические задачи на доказательство математических</p>	<p>Учащиеся учатся оценивать правильность</p>	<p>Библиотека ЦОК https://m.edsoo.ru</p>

					<p>отношений, нахождение геометрических величин (длин, углов, площадей, объёмов). Использовать при решении стереометрических задач планиметрические факты и методы. Проводить логически корректные доказательные рассуждения при решении стереометрических и планиметрических задач. Сравнить и анализировать реальные ситуации и выявлять возможность её моделирования на языке геометрии. Моделировать реальную ситуацию на языке геометрии и исследовать построенные модели, в том</p>	<p>выполнения действий на уровне адекватной ретроспективной оценки, строить речевое высказывание в устной и письменной форме, контролировать действия партнера.</p>	
--	--	--	--	--	---	---	--

						числе и с использованием аппарата алгебры. Использовать компьютерные программы при решении задач. Получать представление о геометрии как о развивающейся науке, исследующей окружающий мир, связанной с реальными объектами.		
ОБЩЕЕ КОЛИЧЕСТВО ЧАСОВ ПО ПРОГРАММЕ		102	5		1			

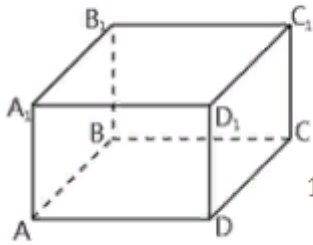
11

/						()
1	Аналитическая геометрия	15	1		Учащиеся учатся развивать умения контролировать	Библиотека ЦОК https://m.edsoo.ru

					свою деятельность	
2	Повторение, обобщение и систематизация знаний	12	1			Библиотека ЦОК https://m.edsoo.ru
3	Объём многогранника	17	1		Учащиеся учатся оценивать правильность решения задачи	Библиотека ЦОК https://m.edsoo.ru
4	Тела вращения	24	1			Библиотека ЦОК https://m.edsoo.ru
5	Площади поверхности и объёмы круглых тел	9	1			Библиотека ЦОК https://m.edsoo.ru
6	Движение	5	1			Библиотека ЦОК https://m.edsoo.ru
7	Повторение, обобщение, систематизация знаний	20	2		Учащиеся учатся развивать мотивы и интересы познавательной деятельности	Библиотека ЦОК https://m.edsoo.ru
ОБЩЕЕ КОЛИЧЕСТВО ЧАСОВ ПО ПРОГРАММЕ		102	8	0		

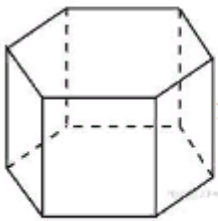
Вариант 1

Часть 1

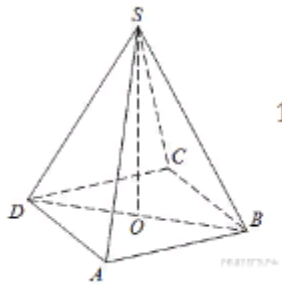


1. В прямоугольном параллелепипеде $ABCDA_1B_1C_1D_1$ известно, что $DD_1 = 1$, $CD = 2$, $AD = 2$. Найдите длину диагонали

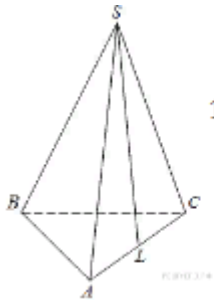
CA_1 .



1. Найдите площадь боковой поверхности правильной шестиугольной призмы, сторона основания которой равна 5, а высота – 10.



1. В правильной четырехугольной пирамиде $SABCD$ точка O – центр основания, S – вершина, $SO = 15$, $BD = 16$. Найдите боковое ребро SA .



1. В правильной треугольной пирамиде $SABC$ точка L – середина ребра AC , S – вершина. Известно, что $AB = 5$, а $SL = 6$. Найдите площадь боковой поверхности пирамиды.

Часть 2

1. Площадь боковой поверхности правильной четырёхугольной пирамиды $SABCD$ равна 108, а площадь полной поверхности этой пирамиды равна 144. Найдите площадь сечения, проходящего через вершину S этой пирамиды и через диагональ её основания.

2.

Стороны основания прямоугольного параллелепипеда $ABCD, BC, CD$ равны 3 и 4, боковое ребро – 6. На ребре DD_1 выбрана точка K так, что делит ее в отношении 2:1 считая от вершины D . Найдите: а) угол между прямыми AK и BC_1 ;

б) угол между плоскостями AKC и ABC .

11

1. Образующая конуса равна 10 см, а радиус основания – 6 см. Найдите объем конуса.
2. Объем шара см^3 . Найдите радиус шара.
3. Сторона основания правильной четырехугольной призмы 5 см, а боковое ребро 12 см. Вычислите объем призмы.
4. Осевое сечение цилиндра – квадрат со стороной 6 см. Найдите объем цилиндра.
5. Осевое сечение конуса – равносторонний треугольник со стороной 6 см. Найдите объем конуса.
6. Медиана, проведенная к гипотенузе прямоугольного треугольника равна 17 см, а один из катетов – 16 см. Найдите радиус окружности, вписанной в треугольник.
7. Диагональ осевого сечения цилиндра равна 12 см и наклонена к плоскости его основания под углом. Найдите площадь боковой поверхности цилиндра.
8. Объем конуса равен $16\pi \text{ см}^3$, а его высота 3 см. Найдите площадь боковой поверхности конуса.
9. Основание прямой призмы прямоугольный треугольник с гипотенузой 10 см и острым углом 30° . Диагональ боковой грани, содержащей катет противолежащий данному углу, равна 13 см. Найдите объем призмы.

