

МИНИСТЕРСТВО ПРОСВЕЩЕНИЯ РОССИЙСКОЙ ФЕДЕРАЦИИ

Департамент Вологодской области

Шекснинский муниципальный район

МОУ "Школа № 1 им. адмирала А.М. Калинина"

Рассмотрена на заседании МС
(протокол от 25.08.2023 № 1)

Принята решением педагогического
совета (протокол от 28.08.2023 № 1)

УТВЕРЖДАЮ
(приказ от 28.08.2023 № 114)



И.И. Белова

РАБОЧАЯ ПРОГРАММА

(ID 781678)

учебного предмета «Иностранный (английский) язык»

для обучающихся 10 – 11 классов

Разработчик программы:
Верещагина А.А., учитель
иностранного языка

Шексна 2023

ПОЯСНИТЕЛЬНАЯ ЗАПИСКА

Рабочая программа по учебному предмету «Иностранный (английский) язык » для 10-11 класса составлена на основании следующих нормативно-правовых документов:

1. Федерального государственного образовательного стандарта среднего общего образования, утвержденным приказом Министерства образования и науки РФ от 17 мая 2012 г. №413 (с последующими изменениями);
2. Федеральной образовательной программы среднего общего образования, одобренной решением федерального учебно-методического объединения по общему образованию, протокол от 14 апреля 2023 г. № 1/23, утверждённой приказом Министерства просвещения России от 18 мая 2023 № 371.
3. Положения о структуре, порядке разработки и утверждения рабочих программ МОУ «Школа № 1 им. адмирала А.М.Калинина».

Программа по английскому языку является ориентиром для составления рабочих программ по предмету: даёт представление о целях образования, развития, воспитания и социализации обучающихся на уровне среднего общего образования, путях формирования системы знаний, умений и способов деятельности у обучающихся на базовом уровне средствами учебного предмета «Иностранный (английский) язык», определяет инвариантную (обязательную) часть содержания учебного курса по английскому языку как учебному предмету, за пределами которой остаётся возможность выбора вариативной составляющей содержания образования в плане порядка изучения тем, некоторого расширения объёма содержания и его детализации.

Программа по английскому языку устанавливает распределение обязательного предметного содержания по годам обучения, предусматривает примерный ресурс учебного времени, выделяемого на изучение тем/разделов курса, учитывает особенности изучения английского языка, исходя из его лингвистических особенностей и структуры родного (русского) языка обучающихся, межпредметных связей иностранного (английского) языка с содержанием других учебных предметов, изучаемых в 10–11 классах, а также с учётом возрастных особенностей обучающихся. Содержание программы по английскому языку для уровня среднего общего образования имеет особенности, обусловленные задачами развития, обучения и воспитания, обучающихся заданными социальными требованиями к уровню развития их личностных и познавательных качеств, предметным содержанием системы

среднего общего образования, а также возрастными психологическими особенностями обучающихся 16–17 лет.

Личностные, метапредметные и предметные результаты представлены в программе по английскому языку с учётом особенностей преподавания английского языка на уровне среднего общего образования на базовом уровне на основе отечественных методических традиций построения школьного курса английского языка и в соответствии с новыми реалиями и тенденциями развития общего образования.

Учебному предмету «Иностранный (английский) язык» принадлежит важное место в системе среднего общего образования и воспитания современного обучающегося в условиях поликультурного и многоязычного мира. Изучение иностранного языка направлено на формирование коммуникативной культуры обучающихся, осознание роли языка как инструмента межличностного и межкультурного взаимодействия, способствует их общему речевому развитию, воспитанию гражданской идентичности, расширению кругозора, воспитанию чувств и эмоций.

Предметные знания и способы деятельности, осваиваемые обучающимися при изучении иностранного языка, находят применение в образовательном процессе при изучении других предметных областей, становятся значимыми для формирования положительных качеств личности. Таким образом, они ориентированы на формирование как метапредметных, так и личностных результатов обучения.

Трансформация взглядов на владение иностранным языком, связанная с усилением общественных запросов на квалифицированных и мобильных людей, способных быстро адаптироваться к изменяющимся условиям жизни, овладевать новыми компетенциями. Владение иностранным языком как доступ к передовым международным научным и технологическим достижениям, расширяющим возможности образования и самообразования, одно из важнейших средств социализации, самовыражения и успешной профессиональной деятельности выпускника общеобразовательной организации.

Значимость владения иностранными языками как первым, так и вторым, расширение номенклатуры изучаемых иностранных языков соответствует стратегическим интересам России в эпоху постглобализации и многополярного мира. Знание родного языка экономического или политического партнёра обеспечивает общение, учитывающее особенности менталитета и культуры партнёра, что позволяет успешнее приходить к консенсусу при проведении переговоров, решении возникающих проблем с целью достижения поставленных задач.

Возрастание значимости владения иностранными языками приводит к переосмыслению целей и содержания обучения предмету.

Цели иноязычного образования становятся более сложными по структуре, формулируются на ценностном, когнитивном и прагматическом уровнях и соответственно воплощаются в личностных, метапредметных и предметных результатах. Иностранный язык признается как ценный ресурс личности для социальной адаптации и самореализации (в том числе в профессии), инструмент развития умений поиска, обработки и использования информации в познавательных целях; одно из средств воспитания качеств гражданина, патриота, развития национального самосознания, стремления к взаимопониманию между людьми разных стран и народов.

На прагматическом уровне целью иноязычного образования (базовый уровень владения английским языком) на уровне среднего общего образования провозглашено развитие и совершенствование коммуникативной компетенции обучающихся, сформированной на предыдущих уровнях общего образования, в единстве таких её составляющих, как речевая, языковая, социокультурная, компенсаторная и метапредметная компетенции:

речевая компетенция – развитие коммуникативных умений в четырёх основных видах речевой деятельности (говорении, аудировании, чтении, письменной речи);

языковая компетенция – овладение новыми языковыми средствами (фонетическими, орфографическими, пунктуационными, лексическими, грамматическими) в соответствии с отобранными темами общения, освоение знаний о языковых явлениях английского языка, разных способах выражения мысли в родном и английском языках;

социокультурная/межкультурная компетенция – приобщение к культуре, традициям англоговорящих стран в рамках тем и ситуаций общения, отвечающих опыту, интересам, психологическим особенностям учащихся на уровне среднего общего образования, формирование умения представлять свою страну, её культуру в условиях межкультурного общения;

компенсаторная компетенция – развитие умений выходить из положения в условиях дефицита языковых средств английского языка при получении и передаче информации;

метапредметная/учебно-познавательная компетенция – развитие общих и специальных учебных умений, позволяющих совершенствовать учебную деятельность по овладению иностранным языком, удовлетворять с его помощью познавательные интересы в других областях знания.

Наряду с иноязычной коммуникативной компетенцией в процессе овладения иностранным языком формируются ключевые универсальные учебные компетенции, включающие образовательную, ценностно-ориентационную, общекультурную, учебно-познавательную, информационную, социально-трудовую и компетенцию личностного самосовершенствования.

Основными подходами к обучению иностранным языкам признаются компетентностный, системно-деятельностный, межкультурный и коммуникативно-когнитивный. Совокупность перечисленных подходов предполагает возможность реализовать поставленные цели иноязычного образования на уровне среднего общего образования, добиться достижения планируемых результатов в рамках содержания обучения, отобранного для данного уровня общего образования при использовании новых педагогических технологий и возможностей цифровой образовательной среды.

«Иностранный язык» входит в предметную область «Иностранные языки» наряду с предметом «Второй иностранный язык», изучение которого происходит при наличии потребности у обучающихся и при условии, что у образовательной организации имеется достаточная кадровая, техническая и материальная обеспеченность, позволяющая достигнуть предметных результатов, заявленных в ФГОС СОО.

1.СОДЕРЖАНИЕ ОБУЧЕНИЯ

10 КЛАСС

Коммуникативные умения

Развитие умения общаться в устной и письменной форме, используя рецептивные и продуктивные виды речевой деятельности в рамках тематического содержания речи.

Повседневная жизнь семьи. Межличностные отношения в семье, с друзьями и знакомыми. Конфликтные ситуации, их предупреждение и разрешение.

Внешность и характеристика человека, литературного персонажа.

Здоровый образ жизни и забота о здоровье: режим труда и отдыха, спорт, сбалансированное питание, посещение врача. Отказ от вредных привычек.

Школьное образование, школьная жизнь, школьные праздники. Переписка с зарубежными сверстниками. Взаимоотношения в школе. Проблемы и решения. Права и обязанности обучающегося.

Современный мир профессий. Проблемы выбора профессии (возможности продолжения образования в высшей школе, в профессиональном колледже, выбор рабочей специальности, подработка для обучающегося). Роль иностранного языка в планах на будущее.

Молодёжь в современном обществе. Досуг молодёжи: чтение, кино, театр, музыка, музеи, Интернет, компьютерные игры. Любовь и дружба.

Покупки: одежда, обувь и продукты питания. Карманные деньги. Молодёжная мода.

Туризм. Виды отдыха. Путешествия по России и зарубежным странам.

Проблемы экологии. Защита окружающей среды. Стихийные бедствия.

Условия проживания в городской/сельской местности.

Технический прогресс: перспективы и последствия. Современные средства связи (мобильные телефоны, смартфоны, планшеты, компьютеры).

Родная страна и страна/страны изучаемого языка: географическое положение, столица, крупные города, регионы, система образования, достопримечательности, культурные особенности (национальные и популярные праздники, знаменательные даты, традиции, обычаи), страницы истории.

Выдающиеся люди родной страны и страны/стран изучаемого языка, их вклад в науку и мировую культуру: государственные деятели, учёные,

писатели, поэты, художники, композиторы, путешественники, спортсмены, актёры и другие.

Говорение

Развитие коммуникативных умений диалогической речи на базе умений, сформированных на уровне основного общего образования, а именно умений вести разные виды диалога (диалог этикетного характера, диалог-побуждение к действию, диалог-расспрос, диалог-обмен мнениями, комбинированный диалог, включающий разные виды диалогов):

диалог этикетного характера: начинать, поддерживать и заканчивать разговор, вежливо переспрашивать, выражать согласие/отказ, выражать благодарность, поздравлять с праздником, выразить пожелания и вежливо реагировать на поздравление;

диалог-побуждение к действию: обращаться с просьбой, вежливо соглашаться/не соглашаться выполнить просьбу, давать совет и принимать/не принимать совет, приглашать собеседника к совместной деятельности, вежливо соглашаться/не соглашаться на предложение собеседника, объясняя причину своего решения;

диалог-расспрос: сообщать фактическую информацию, отвечая на вопросы разных видов, выражать своё отношение к обсуждаемым фактам и событиям, запрашивать интересующую информацию, переходить с позиции спрашивающего на позицию отвечающего и наоборот;

диалог-обмен мнениями: выражать свою точку зрения и обосновывать её; высказывать своё согласие/несогласие с точкой зрения собеседника, выражать сомнение, давать эмоциональную оценку обсуждаемым событиям (восхищение, удивление, радость, огорчение и другие).

Названные умения диалогической речи совершенствуются в стандартных ситуациях неофициального и официального общения в рамках тематического содержания речи 10 класса с использованием речевых ситуаций и/или иллюстраций, фотографий, таблиц, диаграмм с соблюдением норм речевого этикета, принятых в стране/странах изучаемого языка, при необходимости уточняя и переспрашивая собеседника.

Объём диалога – 8 реплик со стороны каждого собеседника.

Развитие коммуникативных умений монологической речи на базе умений, сформированных на уровне основного общего образования:

создание устных связных монологических высказываний с использованием основных коммуникативных типов речи:

описание (предмета, местности, внешности и одежды человека), характеристика (черты характера реального человека или литературного персонажа);

повествование/сообщение;

рассуждение;

пересказ основного содержания, прочитанного/прослушанного текста с выражением своего отношения к событиям и фактам, изложенным в тексте;

устное представление (презентация) результатов выполненной проектной работы.

Данные умения монологической речи развиваются в рамках тематического содержания речи 10 класса с использованием ключевых слов, плана и/или иллюстраций, фотографий, таблиц, диаграмм или без их использования.

Объём монологического высказывания – до 14 фраз.

Аудирование

Развитие коммуникативных умений аудирования на базе умений, сформированных на уровне основного общего образования: понимание на слух аутентичных текстов, содержащих отдельные неизученные языковые явления, с использованием языковой и контекстуальной догадки, с разной глубиной проникновения в их содержание в зависимости от поставленной коммуникативной задачи: с пониманием основного содержания, с пониманием нужной /интересующей/запрашиваемой информации.

Аудирование с пониманием основного содержания текста предполагает умение определять основную тему/идею и главные факты/события в воспринимаемом на слух тексте, отделять главную информацию от второстепенной, прогнозировать содержание текста по началу сообщения, игнорировать незнакомые слова, несущественные для понимания основного содержания.

Аудирование с пониманием нужной/интересующей/запрашиваемой информации предполагает умение выделять данную информацию, представленную в эксплицитной (явной) форме, в воспринимаемом на слух тексте.

Тексты для аудирования: диалог (беседа), интервью, высказывания собеседников в ситуациях повседневного общения, рассказ, сообщение информационного характера, объявление.

Время звучания текста/текстов для аудирования – до 2,5 минуты.

Смысловое чтение

Развитие сформированных на уровне основного общего образования умений читать про себя и понимать с использованием языковой и контекстуальной догадки аутентичные тексты разных жанров и стилей, содержащих отдельные неизученные языковые явления, с разной глубиной проникновения в их содержание в зависимости от поставленной

коммуникативной задачи: с пониманием основного содержания, с пониманием нужной/интересующей/запрашиваемой информации, с полным пониманием содержания текста.

Чтение с пониманием основного содержания текста предполагает умения: определять тему/основную мысль, выделять главные факты/события (опуская второстепенные), понимать структурно-смысловые связи в тексте, прогнозировать содержание текста по заголовку/началу текста, определять логическую последовательность главных фактов, событий, игнорировать незнакомые слова, несущественные для понимания основного содержания.

Чтение с пониманием нужной/интересующей/запрашиваемой информации предполагает умение находить в прочитанном тексте и понимать данную информацию, представленную в эксплицитной (явной) и имплицитной (неявной) форме, оценивать найденную информацию с точки зрения её значимости для решения коммуникативной задачи.

В ходе чтения с полным пониманием аутентичных текстов, содержащих отдельные неизученные языковые явления, формируются и развиваются умения полно и точно понимать текст на основе его информационной переработки (смыслового и структурного анализа отдельных частей текста, выборочного перевода), устанавливать причинно-следственную взаимосвязь изложенных в тексте фактов и событий.

Чтение несплошных текстов (таблиц, диаграмм, графиков и другие) и понимание представленной в них информации.

Тексты для чтения: диалог (беседа), интервью, рассказ, отрывок из художественного произведения, статья научно-популярного характера, сообщение информационного характера, объявление, памятка, электронное сообщение личного характера, стихотворение.

Объём текста/текстов для чтения – 500–700 слов.

Письменная речь

Развитие умений письменной речи на базе умений, сформированных на уровне основного общего образования:

заполнение анкет и формуляров в соответствии с нормами, принятыми в стране/странах изучаемого языка;

написание резюме (CV) с сообщением основных сведений о себе в соответствии с нормами, принятыми в стране/странах изучаемого языка;

написание электронного сообщения личного характера в соответствии с нормами неофициального общения, принятыми в стране/странах изучаемого языка, объём сообщения – до 130 слов;

создание небольшого письменного высказывания (рассказа, сочинения и другие) на основе плана, иллюстрации, таблицы, диаграммы и/или

прочитанного/прослушанного текста с использованием образца, объём письменного высказывания – до 150 слов;

заполнение таблицы: краткая фиксация содержания, прочитанного/прослушанного текста или дополнение информации в таблице;

письменное предоставление результатов выполненной проектной работы, в том числе в форме презентации, объём – до 150 слов.

Языковые знания и навыки

Фонетическая сторона речи

Различение на слух (без ошибок, ведущих к сбою в коммуникации) произношение слов с соблюдением правильного ударения и фраз/предложений с соблюдением основных ритмико-интонационных особенностей, в том числе правила отсутствия фразового ударения на служебных словах.

Чтение вслух аутентичных текстов, построенных в основном на изученном языковом материале, с соблюдением правил чтения и соответствующей интонацией, демонстрирующее понимание текста.

Тексты для чтения вслух: сообщение информационного характера, отрывок из статьи научно-популярного характера, рассказ, диалог (беседа), интервью, объём текста для чтения вслух – до 140 слов.

Орфография и пунктуация

Правильное написание изученных слов.

Правильная расстановка знаков препинания в письменных высказываниях: запятой при перечислении, обращении и при выделении вводных слов, апострофа, точки, вопросительного, восклицательного знака в конце предложения, отсутствие точки после заголовка.

Пунктуационно правильное оформление прямой речи в соответствии с нормами изучаемого языка: использование запятой/двоеточия после слов автора перед прямой речью, заключение прямой речи в кавычки.

Пунктуационно правильное оформление электронного сообщения личного характера в соответствии с нормами речевого этикета, принятыми в стране/странах изучаемого языка: постановка запятой после обращения и завершающей фразы, точки после выражения надежды на дальнейший контакт, отсутствие точки после подписи.

Лексическая сторона речи

Распознавание и употребление в устной и письменной речи лексических единиц (слов, в том числе многозначных, фразовых глаголов, словосочетаний, речевых клише, средств логической связи), обслуживающих ситуации общения в рамках тематического содержания речи 10 класса, с

соблюдением существующей в английском языке нормы лексической сочетаемости.

Объём – 1300 лексических единиц для продуктивного использования (включая 1200 лексических единиц, изученных ранее) и 1400 лексических единиц для рецептивного усвоения (включая 1300 лексических единиц продуктивного минимума).

Основные способы словообразования:

аффиксация:

образование глаголов при помощи префиксов dis-, mis-, re-, over-, under- и суффикса -ise/-ize;

образование имён существительных при помощи префиксов un-, in-/im- и суффиксов -ance/-ence, -er/-or, -ing, -ist, -ity, -ment, -ness, -sion/-tion, -ship;

образование имён прилагательных при помощи префиксов un-, in-/im-, inter-, non- и суффиксов -able/-ible, -al, -ed, -ese, -ful, -ian/-an, -ing, -ish, -ive, -less, -ly, -ous, -y;

образование наречий при помощи префиксов un-, in-/im- и суффикса -ly;

образование числительных при помощи суффиксов -teen, -ty, -th;

словосложение:

образование сложных существительных путём соединения основ существительных (football);

образование сложных существительных путём соединения основы прилагательного с основой существительного (blackboard);

образование сложных существительных путём соединения основ существительных с предлогом (father-in-law);

образование сложных прилагательных путём соединения основы прилагательного/числительного с основой существительного с добавлением суффикса -ed (blue-eyed, eight-legged);

образование сложных прилагательных путём соединения наречия с основой причастия

я II (well-behaved);

образование сложных прилагательных путём соединения основы прилагательного с основой причастия I (nice-looking);

конверсия:

образование имён существительных от неопределённой формы глаголов (to run – a run);

образование имён существительных от имён прилагательных (rich people – the rich);

образование глаголов от имён существительных (a hand – to hand);

образование глаголов от имён прилагательных (cool – to cool).

Имена прилагательные на -ed и -ing (excited – exciting).

Многозначные лексические единицы. Синонимы. Антонимы. Интернациональные слова. Наиболее частотные фразовые глаголы. Сокращения и аббревиатуры.

Различные средства связи для обеспечения целостности и логичности устного/письменного высказывания.

Грамматическая сторона речи

Распознавание и употребление в устной и письменной речи изученных морфологических форм и синтаксических конструкций английского языка.

Различные коммуникативные типы предложений: повествовательные (утвердительные, отрицательные), вопросительные (общий, специальный, альтернативный, разделительный вопросы), побудительные (в утвердительной и отрицательной форме).

Нераспространённые и распространённые простые предложения, в том числе с несколькими обстоятельствами, следующими в определённом порядке (We moved to a new house last year.).

Предложения с начальным It.

Предложения с начальным There + to be.

Предложения с глагольными конструкциями, содержащими глаголы-связки to be, to look, to seem, to feel (He looks/seems/feels happy.).

Предложения со сложным дополнением – Complex Object (I want you to help me. I saw her cross/crossing the road. I want to have my hair cut.).

Сложносочинённые предложения с сочинительными союзами and, but, or.

Сложноподчинённые предложения с союзами и союзными словами because, if, when, where, what, why, how.

Сложноподчинённые предложения с определительными придаточными с союзными словами who, which, that.

Сложноподчинённые предложения с союзными словами whoever, whatever, however, whenever.

Условные предложения с глаголами в изъявительном наклонении (Conditional 0, Conditional I) и с глаголами в сослагательном наклонении (Conditional II).

Все типы вопросительных предложений (общий, специальный, альтернативный, разделительный вопросы в Present/Past/Future Simple Tense, Present/Past Continuous Tense, Present/Past Perfect Tense, Present Perfect Continuous Tense).

Повествовательные, вопросительные и побудительные предложения в косвенной речи в настоящем и прошедшем времени, согласование времён в рамках сложного предложения.

Модальные глаголы в косвенной речи в настоящем и прошедшем времени.

Предложения с конструкциями as ... as, not so ... as, both ... and ..., either ... or, neither ... nor.

Предложения с I wish...

Конструкции с глаголами на -ing: to love/hate doing smth.

Конструкции с глаголами to stop, to remember, to forget (разница в значении to stop doing smth и to stop to do smth).

Конструкция It takes me ... to do smth.

Конструкция used to + инфинитив глагола.

Конструкции be/get used to smth, be/get used to doing smth.

Конструкции I prefer, I'd prefer, I'd rather prefer, выражающие предпочтение, а также конструкции I'd rather, You'd better.

Подлежащее, выраженное собирательным существительным (family, police), и его согласование со сказуемым.

Глаголы (правильные и неправильные) в видовременных формах действительного залога в изъявительном наклонении (Present/Past/Future Simple Tense, Present/Past Continuous Tense, Present/Past Perfect Tense, Present Perfect Continuous Tense, Future-in-the-Past Tense) и наиболее употребительных формах страдательного залога (Present/Past Simple Passive, Present Perfect Passive).

Конструкция to be going to, формы Future Simple Tense и Present Continuous Tense для выражения будущего действия.

Модальные глаголы и их эквиваленты (can/be able to, could, must/have to, may, might, should, shall, would, will, need).

Неличные формы глагола – инфинитив, герундий, причастие (Participle I и Participle II), причастия в функции определения (Participle I – a playing child, Participle II – a written text).

Определённый, неопределённый и нулевой артикли.

Имена существительные во множественном числе, образованных по правилу, и исключения.

Неисчисляемые имена существительные, имеющие форму только множественного числа.

Притяжательный падеж имён существительных.

Имена прилагательные и наречия в положительной, сравнительной и превосходной степенях, образованные по правилу, и исключения.

Порядок следования нескольких прилагательных (мнение – размер – возраст – цвет – происхождение).

Слова, выражающие количество (many/much, little/a little, few/a few, a lot of).

Личные местоимения в именительном и объектном падежах, притяжательные местоимения (в том числе в абсолютной форме), возвратные, указательные, вопросительные местоимения, неопределённые местоимения и их производные, отрицательные местоимения none, no и производные последнего (nobody, nothing и другие).

Количественные и порядковые числительные.

Предлоги места, времени, направления, предлоги, употребляемые с глаголами в страдательном залоге.

Социокультурные знания и умения

Осуществление межличностного и межкультурного общения с использованием знаний о национально-культурных особенностях своей страны и страны/стран изучаемого языка и основных социокультурных элементов речевого поведенческого этикета в англоязычной среде в рамках тематического содержания 10 класса.

Знание и использование в устной и письменной речи наиболее употребительной тематической фоновой лексики и реалий родной страны и страны/стран изучаемого языка при изучении тем: государственное устройство, система образования, страницы истории, национальные и популярные праздники, проведение досуга, этикетные особенности общения, традиции в кулинарии и другие.

Владение основными сведениями о социокультурном портрете и культурном наследии страны/стран, говорящих на английском языке.

Понимание речевых различий в ситуациях официального и неофициального общения в рамках тематического содержания речи и использование лексико-грамматических средств с их учётом.

Развитие умения представлять родную страну/малую родину и страну/страны изучаемого языка (культурные явления и события, достопримечательности, выдающиеся люди: государственные деятели, учёные, писатели, поэты, художники, композиторы, музыканты, спортсмены, актёры и другие).

Компенсаторные умения

Овладение компенсаторными умениями, позволяющими в случае сбоя коммуникации, а также в условиях дефицита языковых средств использовать различные приёмы переработки информации: при говорении – переспрос,

при говорении и письме – описание/перифраз/толкование, при чтении и аудировании – языковую и контекстуальную догадку.

Развитие умения игнорировать информацию, не являющуюся необходимой для понимания основного содержания, прочитанного/прослушанного текста или для нахождения в тексте запрашиваемой информации.

11 КЛАСС

Коммуникативные умения

Совершенствование умения общаться в устной и письменной форме, используя рецептивные и продуктивные виды речевой деятельности в рамках тематического содержания речи.

Повседневная жизнь семьи. Межличностные отношения в семье, с друзьями и знакомыми. Конфликтные ситуации, их предупреждение и разрешение.

Внешность и характеристика человека, литературного персонажа.

Здоровый образ жизни и забота о здоровье: режим труда и отдыха, спорт, сбалансированное питание, посещение врача. Отказ от вредных привычек.

Школьное образование, школьная жизнь. Переписка с зарубежными сверстниками. Взаимоотношения в школе. Проблемы и решения. Подготовка к выпускным экзаменам. Выбор профессии. Альтернативы в продолжении образования.

Место иностранного языка в повседневной жизни и профессиональной деятельности в современном мире.

Молодёжь в современном обществе. Ценностные ориентиры. Участие молодёжи в жизни общества. Досуг молодёжи: увлечения и интересы. Любовь и дружба.

Роль спорта в современной жизни: виды спорта, экстремальный спорт, спортивные соревнования, Олимпийские игры.

Туризм. Виды отдыха. Экотуризм. Путешествия по России и зарубежным странам.

Вселенная и человек. Природа. Проблемы экологии. Защита окружающей среды. Проживание в городской/сельской местности.

Технический прогресс: перспективы и последствия. Современные средства информации и коммуникации (пресса, телевидение, Интернет, социальные сети и другие). Интернет-безопасность.

Родная страна и страна/страны изучаемого языка: географическое положение, столица, крупные города, регионы, система образования, достопримечательности, культурные особенности (национальные и популярные праздники, знаменательные даты, традиции, обычаи), страницы истории.

Выдающиеся люди родной страны и страны/стран изучаемого языка: государственные деятели, учёные, писатели, поэты, художники, композиторы, путешественники, спортсмены, актёры и другие.

Говорение

Развитие коммуникативных умений диалогической речи, а именно умений вести разные виды диалога (диалог этикетного характера, диалог-побуждение к действию, диалог – расспрос, диалог-обмен мнениями, комбинированный диалог, включающий разные виды диалогов):

диалог этикетного характера: начинать, поддерживать и заканчивать разговор, вежливо переспрашивать, вежливо выражать согласие/отказ, выражать благодарность, поздравлять с праздником, выражать пожелания и вежливо реагировать на поздравление;

диалог-побуждение к действию: обращаться с просьбой, вежливо соглашаться/не соглашаться выполнить просьбу, давать совет и принимать/не принимать совет, приглашать собеседника к совместной деятельности, вежливо соглашаться/не соглашаться на предложение собеседника, объясняя причину своего решения;

диалог-расспрос: сообщать фактическую информацию, отвечая на вопросы разных видов, выражать своё отношение к обсуждаемым фактам и событиям, запрашивать интересующую информацию, переходить с позиции спрашивающего на позицию отвечающего и наоборот, брать/давать интервью;

диалог-обмен мнениями: выражать свою точку зрения и обосновывать её, высказывать своё согласие/несогласие с точкой зрения собеседника, выражать сомнение, давать эмоциональную оценку обсуждаемым событиям (восхищение, удивление, радость, огорчение и другие).

Названные умения диалогической речи совершенствуются в стандартных ситуациях неофициального и официального общения в рамках тематического содержания речи 11 класса с использованием речевых ситуаций и/или иллюстраций, фотографий, таблиц, диаграмм с соблюдением норм речевого этикета, принятых в стране/странах изучаемого языка, при необходимости уточняя и переспрашивая собеседника.

Объём диалога – до 9 реплик со стороны каждого собеседника.

Развитие коммуникативных умений монологической речи:

создание устных связных монологических высказываний с использованием основных коммуникативных типов речи:

описание (предмета, местности, внешности и одежды человека), характеристика (черты характера реального человека или литературного персонажа);

повествование/сообщение;

рассуждение;

пересказ основного содержания, прочитанного/прослушанного текста без опоры на ключевые слова, план с выражением своего отношения к событиям и фактам, изложенным в тексте;

устное представление (презентация) результатов выполненной проектной работы.

Данные умения монологической речи развиваются в рамках тематического содержания речи с использованием ключевых слов, плана и/или иллюстраций, фотографий, таблиц, диаграмм, графиков и(или) без их использования.

Объём монологического высказывания – 14–15 фраз.

Аудирование

Развитие коммуникативных умений аудирования: понимание на слух аутентичных текстов, содержащих отдельные неизученные языковые явления, с использованием языковой и контекстуальной догадки, с разной глубиной проникновения в их содержание в зависимости от поставленной коммуникативной задачи: с пониманием основного содержания, с пониманием нужной/интересующей/запрашиваемой информации.

Аудирование с пониманием основного содержания текста предполагает умение определять основную тему/идею и главные факты/события в воспринимаемом на слух тексте, отделять главную информацию от второстепенной, прогнозировать содержание текста по началу сообщения, игнорировать незнакомые слова, несущественные для понимания основного содержания.

Аудирование с пониманием нужной/интересующей/запрашиваемой информации предполагает умение выделять данную информацию, представленную в эксплицитной (явной) форме, в воспринимаемом на слух тексте.

Тексты для аудирования: диалог (беседа), интервью, высказывания собеседников в ситуациях повседневного общения, рассказ, сообщение информационного характера, объявление.

Языковая сложность текстов для аудирования должна соответствовать пороговому уровню (B1 – пороговый уровень по общеевропейской шкале).

Время звучания текста/текстов для аудирования – до 2,5 минуты.

Смысловое чтение

Развитие умений читать про себя и понимать с использованием языковой и контекстуальной догадки аутентичные тексты разных жанров и стилей, содержащих отдельные неизученные языковые явления, с разной глубиной проникновения в их содержание в зависимости от поставленной коммуникативной задачи: с пониманием основного содержания, с пониманием нужной/интересующей/запрашиваемой информации, с полным пониманием содержания текста.

Чтение с пониманием основного содержания текста предполагает умения: определять тему/основную мысль, выделять главные факты/события (опуская второстепенные), понимать структурно-смысловые связи в тексте, прогнозировать содержание текста по заголовку/началу текста, определять логическую последовательность главных фактов, событий, игнорировать незнакомые слова, несущественные для понимания основного содержания.

Чтение с пониманием нужной/интересующей/запрашиваемой информации предполагает умение находить прочитанном тексте и понимать данную информацию, представленную в эксплицитной (явной) и имплицитной форме (неявной) форме, оценивать найденную информацию с точки зрения её значимости для решения коммуникативной задачи.

В ходе чтения с полным пониманием аутентичных текстов, содержащих отдельные неизученные языковые явления, формируются и развиваются умения полно и точно понимать текст на основе его информационной переработки (смыслового и структурного анализа отдельных частей текста, выборочного перевода), устанавливать причинно-следственную взаимосвязь изложенных в тексте фактов и событий.

Чтение несплошных текстов (таблиц, диаграмм, графиков и других) и понимание представленной в них информации.

Тексты для чтения: диалог (беседа), интервью, рассказ, отрывок из художественного произведения, статья научно-популярного характера, сообщение информационного характера, объявление, памятка, инструкция, электронное сообщение личного характера, стихотворение.

Языковая сложность текстов для чтения должна соответствовать пороговому уровню (B1 – пороговый уровень по общеевропейской шкале).

Объём текста/текстов для чтения – до 600–800 слов.

Письменная речь

Развитие умений письменной речи:

заполнение анкет и формуляров в соответствии с нормами, принятыми в стране/странах изучаемого языка;

написание резюме (CV) с сообщением основных сведений о себе в соответствии с нормами, принятыми в стране/странах изучаемого языка;

написание электронного сообщения личного характера в соответствии с нормами неофициального общения, принятыми в стране/странах изучаемого языка, объём сообщения – до 140 слов;

создание небольшого письменного высказывания (рассказа, сочинения, статьи и другие) на основе плана, иллюстрации, таблицы, графика, диаграммы, и/или прочитанного/прослушанного текста с использованием образца, объём письменного высказывания – до 180 слов;

заполнение таблицы: краткая фиксация содержания прочитанного/прослушанного текста или дополнение информации в таблице;

письменное предоставление результатов выполненной проектной работы, в том числе в форме презентации, объём – до 180 слов.

Языковые знания и навыки

Фонетическая сторона речи

Различение на слух (без ошибок, ведущих к сбою в коммуникации) произношение слов с соблюдением правильного ударения и фраз/предложений с соблюдением основных ритмико-интонационных особенностей, в том числе правила отсутствия фразового ударения на служебных словах.

Чтение вслух аутентичных текстов, построенных в основном на изученном языковом материале, с соблюдением правил чтения и соответствующей интонацией, демонстрирующее понимание текста.

Тексты для чтения вслух: сообщение информационного характера, отрывок из статьи научно-популярного характера, рассказ, диалог (беседа), интервью, объём текста для чтения вслух – до 150 слов.

Орфография и пунктуация

Правильное написание изученных слов.

Правильная расстановка знаков препинания в письменных высказываниях: запятой при перечислении, обращении и при выделении вводных слов, апострофа, точки, вопросительного, восклицательного знака в конце предложения, отсутствие точки после заголовка.

Пунктуационно правильное оформление прямой речи в соответствии с нормами изучаемого языка: использование запятой/двоеточия после слов автора перед прямой речью, заключение прямой речи в кавычки.

Пунктуационно правильное в соответствии с нормами речевого этикета, принятыми в стране/странах изучаемого языка, оформление электронного сообщения личного характера: постановка запятой после обращения и

завершающей фразы, точки после выражения надежды на дальнейший контакт, отсутствие точки после подписи.

Лексическая сторона речи

Распознавание и употребление в устной и письменной речи лексических единиц (слов, в том числе многозначных, фразовых глаголов, словосочетаний, речевых клише, средств логической связи), обслуживающих ситуации общения в рамках тематического содержания речи, с соблюдением существующей в английском языке нормы лексической сочетаемости.

Объём – 1400 лексических единиц для продуктивного использования (включая 1300 лексических единиц, изученных ранее) и 1500 лексических единиц для рецептивного усвоения (включая 1400 лексических единиц продуктивного минимума).

Основные способы словообразования:

аффиксация:

образование глаголов при помощи префиксов dis-, mis-, re-, over-, under- и суффиксов -ise/-ize, -en;

образование имён существительных при помощи префиксов un-, in-/im-, il-/ir- и суффиксов -ance/-ence, -er/-or, -ing, -ist, -ity, -ment, -ness, -sion/-tion, -ship;

образование имён прилагательных при помощи префиксов un-, in-/im-, il-/ir-, inter-, non-, post-, pre- и суффиксов -able/-ible, -al, -ed, -ese, -ful, -ian/-an, -ical, -ing, -ish, -ive, -less, -ly, -ous, -y;

образование наречий при помощи префиксов un-, in-/im-, il-/ir- и суффикса -ly;

образование числительных при помощи суффиксов -teen, -ty, -th;

словосложение:

образование сложных существительных путём соединения основ существительных (football);

образование сложных существительных путём соединения основы прилагательного с основой существительного (blue-bell);

образование сложных существительных путём соединения основ существительных с предлогом (father-in-law);

образование сложных прилагательных путём соединения основы прилагательного/числительного с основой существительного с добавлением суффикса -ed (blue-eyed, eight-legged);

образование сложных прилагательных путём соединения наречия с основой причастия II (well-behaved);

образование сложных прилагательных путём соединения основы прилагательного с основой причастия I (nice-looking);

конверсия:

образование имён существительных от неопределённой формы глаголов (to run – a run);

образование имён существительных от прилагательных (rich people – the rich);

образование глаголов от имён существительных (a hand – to hand);

образование глаголов от имён прилагательных (cool – to cool).

Имена прилагательные на -ed и -ing (excited – exciting).

Многозначные лексические единицы. Синонимы. Антонимы. Интернациональные слова. Наиболее частотные фразовые глаголы. Сокращения и аббревиатуры.

Различные средства связи для обеспечения целостности и логичности устного/письменного высказывания.

Грамматическая сторона речи

Распознавание и употребление в устной и письменной речи изученных морфологических форм и синтаксических конструкций английского языка.

Различные коммуникативные типы предложений: повествовательные (утвердительные, отрицательные), вопросительные (общий, специальный, альтернативный, разделительный вопросы), побудительные (в утвердительной и отрицательной форме).

Нераспространённые и распространённые простые предложения, в том числе с несколькими обстоятельствами, следующими в определённом порядке (We moved to a new house last year.).

Предложения с начальным It.

Предложения с начальным There + to be.

Предложения с глагольными конструкциями, содержащими глаголы-связки to be, to look, to seem, to feel (He looks/seems/feels happy.).

Предложения со сложным подлежащим – Complex Subject.

Предложения со сложным дополнением – Complex Object (I want you to help me. I saw her cross/crossing the road. I want to have my hair cut.).

Сложносочинённые предложения с сочинительными союзами and, but, or.

Сложноподчинённые предложения с союзами и союзными словами because, if, when, where, what, why, how.

Сложноподчинённые предложения с определительными придаточными с союзными словами who, which, that.

Сложноподчинённые предложения с союзными словами whoever, whatever, however, whenever.

Условные предложения с глаголами в изъявительном наклонении (Conditional 0, Conditional I) и с глаголами в сослагательном наклонении (Conditional II).

Все типы вопросительных предложений (общий, специальный, альтернативный, разделительный вопросы в Present/Past/Future Simple Tense, Present/Past Continuous Tense, Present/Past Perfect Tense, Present Perfect Continuous Tense).

Повествовательные, вопросительные и побудительные предложения в косвенной речи в настоящем и прошедшем времени, согласование времён в рамках сложного предложения.

Модальные глаголы в косвенной речи в настоящем и прошедшем времени.

Предложения с конструкциями as ... as, not so ... as, both ... and ..., either ... or, neither ... nor.

Предложения с I wish...

Конструкции с глаголами на -ing: to love/hate doing smth.

Конструкции с глаголами to stop, to remember, to forget (разница в значении to stop doing smth и to stop to do smth).

Конструкция It takes me ... to do smth.

Конструкция used to + инфинитив глагола.

Конструкции be/get used to smth, be/get used to doing smth.

Конструкции I prefer, I'd prefer, I'd rather prefer, выражающие предпочтение, а также конструкции I'd rather, You'd better.

Подлежащее, выраженное собирательным существительным (family, police), и его согласование со сказуемым.

Глаголы (правильные и неправильные) в видовременных формах действительного залога в изъявительном наклонении (Present/Past/Future Simple Tense, Present/Past/Future Continuous Tense, Present/Past Perfect Tense, Present Perfect Continuous Tense, Future-in-the-Past Tense) и наиболее употребительных формах страдательного залога (Present/Past Simple Passive, Present Perfect Passive).

Конструкция to be going to, формы Future Simple Tense и Present Continuous Tense для выражения будущего действия.

Модальные глаголы и их эквиваленты (can/be able to, could, must/have to, may, might, should, shall, would, will, need).

Неличные формы глагола – инфинитив, герундий, причастие (Participle I и Participle II), причастия в функции определения (Participle I – a playing child, Participle II – a written text).

Определённый, неопределённый и нулевой артикли.

Имена существительные во множественном числе, образованных по правилу, и исключения.

Неисчисляемые имена существительные, имеющие форму только множественного числа.

Притяжательный падеж имён существительных.

Имена прилагательные и наречия в положительной, сравнительной и превосходной степенях, образованных по правилу, и исключения.

Порядок следования нескольких прилагательных (мнение – размер – возраст – цвет – происхождение).

Слова, выражающие количество (many/much, little/a little, few/a few, a lot of).

Личные местоимения в именительном и объектном падежах, притяжательные местоимения (в том числе в абсолютной форме), возвратные, указательные, вопросительные местоимения, неопределённые местоимения и их производные, отрицательные местоимения none, no и производные последнего (nobody, nothing и другие).

Количественные и порядковые числительные.

Предлоги места, времени, направления, предлоги, употребляемые с глаголами в страдательном залоге.

Социокультурные знания и умения

Осуществление межличностного и межкультурного общения с использованием знаний о национально-культурных особенностях своей страны и страны/стран изучаемого языка и основных социокультурных элементов речевого поведенческого этикета в англоязычной среде в рамках тематического содержания 11 класса.

Знание и использование в устной и письменной речи наиболее употребительной тематической фоновой лексики и реалий родной страны и страны/стран изучаемого языка при изучении тем: государственное устройство, система образования, страницы истории, национальные и популярные праздники, проведение досуга, этикетные особенности общения, традиции в кулинарии и другие.

Владение основными сведениями о социокультурном портрете и культурном наследии страны/стран, говорящих на английском языке.

Понимание речевых различий в ситуациях официального и неофициального общения в рамках тематического содержания речи и использование лексико-грамматических средств с их учётом.

Развитие умения представлять родную страну/малую родину и страну/страны изучаемого языка (культурные явления и события, достопримечательности, выдающиеся люди: государственные деятели,

учёные, писатели, поэты, художники, композиторы, музыканты, спортсмены, актёры и другие).

Компенсаторные умения

Овладение компенсаторными умениями, позволяющими в случае сбоя коммуникации, а также в условиях дефицита языковых средств использовать различные приемы переработки информации: при говорении – переспрос, при говорении и письме – описание/перифраз/толкование, при чтении и аудировании – языковую и контекстуальную догадку.

Развитие умения игнорировать информацию, не являющуюся необходимой, для понимания основного содержания, прочитанного/прослушанного текста или для нахождения в тексте запрашиваемой информации.

2. ПЛАНИРУЕМЫЕ РЕЗУЛЬТАТЫ ОСВОЕНИЯ ПРОГРАММЫ ПО АНГЛИЙСКОМУ ЯЗЫКУ НА УРОВНЕ СРЕДНЕГО ОБЩЕГО ОБРАЗОВАНИЯ

ЛИЧНОСТНЫЕ РЕЗУЛЬТАТЫ

Личностные результаты освоения программы по английскому языку на уровне среднего общего образования достигаются в единстве учебной и воспитательной деятельности организации в соответствии с традиционными российскими социокультурными, историческими и духовно-нравственными ценностями, принятыми в обществе правилами и нормами поведения, и способствуют процессам самопознания, самовоспитания и саморазвития, развития внутренней позиции личности, патриотизма, гражданственности, уважения к памяти защитников Отечества и подвигам героев Отечества, закону и правопорядку, человеку труда и старшему поколению, взаимного уважения, бережного отношения к культурному наследию и традициям многонационального народа Российской Федерации, природе и окружающей среде.

Личностные результаты освоения обучающимися программы по английскому языку для уровня среднего общего образования должны отражать готовность и способность обучающихся руководствоваться сформированной внутренней позицией личности, системой ценностных ориентаций, позитивных внутренних убеждений, соответствующих традиционным ценностям российского общества, расширение жизненного опыта и опыта деятельности в процессе реализации основных направлений воспитательной деятельности:

В результате изучения английского языка на уровне среднего общего образования у обучающегося будут сформированы следующие личностные результаты:

1) гражданского воспитания:

сформированность гражданской позиции обучающегося как активного и ответственного члена российского общества;

осознание своих конституционных прав и обязанностей, уважение закона и правопорядка;

принятие традиционных национальных, общечеловеческих гуманистических и демократических ценностей;

готовность противостоять идеологии экстремизма, национализма, ксенофобии, дискриминации по социальным, религиозным, расовым, национальным признакам;

готовность вести совместную деятельность в интересах гражданского общества, участвовать в самоуправлении в образовательной организации;
умение взаимодействовать с социальными институтами в соответствии с их функциями и назначением;
готовность к гуманитарной и волонтерской деятельности.

2) патриотического воспитания:

сформированность российской гражданской идентичности, патриотизма, уважения к своему народу, чувства ответственности перед Родиной, гордости за свой край, свою Родину, свой язык и культуру, прошлое и настоящее многонационального народа России;

ценностное отношение к государственным символам, историческому и природному наследию, памятникам, традициям народов России и страны/стран изучаемого языка, достижениям России и страны/стран изучаемого языка в науке, искусстве, спорте, технологиях, труде;

идейная убежденность, готовность к служению и защите Отечества, ответственность за его судьбу.

3) духовно-нравственного воспитания:

осознание духовных ценностей русского народа;

сформированность нравственного сознания, этического поведения;

способность оценивать ситуацию и принимать осознанные решения, ориентируясь на морально-нравственные нормы и ценности;

осознание личного вклада в построение устойчивого будущего;

ответственное отношение к своим родителям, созданию семьи на основе осознанного принятия ценностей семейной жизни в соответствии с традициями народов России.

4) эстетического воспитания:

эстетическое отношение к миру, включая эстетику быта, научного и технического творчества, спорта, труда, общественных отношений;

способность воспринимать различные виды искусства, традиции и творчество своего и других народов, приобщаться к ценностям мировой культуры через источники информации на иностранном (английском) языке, ощущать эмоциональное воздействие искусства;

убежденность в значимости для личности и общества отечественного и мирового искусства, этнических культурных традиций и народного творчества;

стремление к лучшему осознанию культуры своего народа и готовность содействовать ознакомлению с ней представителей других стран;

готовность к самовыражению в разных видах искусства, стремление проявлять качества творческой личности.

5) физического воспитания:

сформированность здорового и безопасного образа жизни, ответственного отношения к своему здоровью;

потребность в физическом совершенствовании, занятиях спортивно-оздоровительной деятельностью;

активное неприятие вредных привычек и иных форм причинения вреда физическому и психическому здоровью.

6) трудового воспитания:

готовность к труду, осознание ценности мастерства, трудолюбие;

готовность к активной деятельности технологической и социальной направленности, способность инициировать, планировать и самостоятельно выполнять такую деятельность;

интерес к различным сферам профессиональной деятельности, умение совершать осознанный выбор будущей профессии и реализовывать собственные жизненные планы, осознание возможностей самореализации средствами иностранного (английского) языка;

готовность и способность к образованию и самообразованию на протяжении всей жизни, в том числе с использованием изучаемого иностранного языка.

7) экологического воспитания:

сформированность экологической культуры, понимание влияния социально-экономических процессов на состояние природной и социальной среды, осознание глобального характера экологических проблем;

планирование и осуществление действий в окружающей среде на основе знания целей устойчивого развития человечества;

активное неприятие действий, приносящих вред окружающей среде;

умение прогнозировать неблагоприятные экологические последствия предпринимаемых действий, предотвращать их;

расширение опыта деятельности экологической направленности.

8) ценности научного познания:

сформированность мировоззрения, соответствующего современному уровню развития науки и общественной практики, основанного на диалоге культур, способствующего осознанию своего места в поликультурном мире;

совершенствование языковой и читательской культуры как средства взаимодействия между людьми и познания мира;

осознание ценности научной деятельности, готовность осуществлять проектную и исследовательскую деятельность индивидуально и в группе, с использованием изучаемого иностранного (английского) языка.

В процессе достижения личностных результатов освоения обучающимися программы по английскому языку для уровня среднего общего образования у обучающихся совершенствуется эмоциональный интеллект, предполагающий сформированность:

самосознания, включающего способность понимать своё эмоциональное состояние, видеть направления развития собственной эмоциональной сферы, быть уверенным в себе;

саморегулирования, включающего самоконтроль, умение принимать ответственность за своё поведение, способность адаптироваться к эмоциональным изменениям и проявлять гибкость, быть открытым новому;

внутренней мотивации, включающей стремление к достижению цели и успеху, оптимизм, инициативность, умение действовать, исходя из своих возможностей;

эмпатии, включающей способность понимать эмоциональное состояние других, учитывать его при осуществлении коммуникации, способность к сочувствию и сопереживанию;

социальных навыков, включающих способность выстраивать отношения с другими людьми, в том числе с представителями страны/стран изучаемого языка, заботиться, проявлять интерес и разрешать конфликты.

МЕТАПРЕДМЕТНЫЕ РЕЗУЛЬТАТЫ

В результате изучения английского языка на уровне среднего общего образования у обучающегося будут сформированы познавательные универсальные учебные действия, коммуникативные универсальные учебные действия, регулятивные универсальные учебные действия, совместная деятельность.

Познавательные универсальные учебные действия

Базовые логические действия:

- самостоятельно формулировать и актуализировать проблему, рассматривать её всесторонне;
- устанавливать существенный признак или основания для сравнения, классификации и обобщения языковых единиц и языковых явлений изучаемого иностранного языка;
- определять цели деятельности, задавать параметры и критерии их достижения;
- выявлять закономерности в языковых явлениях изучаемого иностранного (английского) языка;

- разрабатывать план решения проблемы с учётом анализа имеющихся материальных и нематериальных ресурсов;
- вносить коррективы в деятельность, оценивать соответствие результатов целям, оценивать риски последствий деятельности;
- координировать и выполнять работу в условиях реального, виртуального и комбинированного взаимодействия;
- развивать креативное мышление при решении жизненных проблем.

Базовые исследовательские действия:

- владеть навыками учебно-исследовательской и проектной деятельности с использованием иностранного (английского) языка, навыками разрешения проблем; способностью и готовностью к самостоятельному поиску методов решения практических задач, применению различных методов познания;
- осуществлять различные виды деятельности по получению нового знания, его интерпретации, преобразованию и применению в различных учебных ситуациях, в том числе при создании учебных и социальных проектов;
- владеть научной лингвистической терминологией и ключевыми понятиями;
- ставить и формулировать собственные задачи в образовательной деятельности и жизненных ситуациях;
- выявлять причинно-следственные связи и актуализировать задачу, выдвигать гипотезу её решения, находить аргументы для доказательства своих утверждений, задавать параметры и критерии решения;
- анализировать полученные в ходе решения задачи результаты, критически оценивать их достоверность, прогнозировать изменение в новых условиях;
- давать оценку новым ситуациям, оценивать приобретённый опыт;
- осуществлять целенаправленный поиск переноса средств и способов действия в профессиональную среду;
- уметь переносить знания в познавательную и практическую области жизнедеятельности;
- уметь интегрировать знания из разных предметных областей;
- выдвигать новые идеи, предлагать оригинальные подходы и решения;
- ставить проблемы и задачи, допускающие альтернативных решений.

Работа с информацией:

- владеть навыками получения информации из источников разных типов, в том числе на иностранном (английском) языке, самостоятельно осуществлять поиск, анализ, систематизацию и интерпретацию информации различных видов и форм представления;
- создавать тексты на иностранном (английском) языке в различных форматах с учётом назначения информации и целевой аудитории, выбирая оптимальную форму представления и визуализации (текст, таблица, схема, диаграмма и другие);
- оценивать достоверность информации, её соответствие морально-этическим нормам;
- использовать средства информационных и коммуникационных технологий в решении когнитивных, коммуникативных и организационных задач с соблюдением требований эргономики, техники безопасности, гигиены, ресурсосбережения, правовых и этических норм, норм информационной безопасности;
- владеть навыками распознавания и защиты информации, информационной безопасности личности.

Коммуникативные универсальные учебные действия

Общение:

- осуществлять коммуникации во всех сферах жизни;
- распознавать невербальные средства общения, понимать значение социальных знаков, распознавать предпосылки конфликтных ситуаций и смягчать конфликты;
- владеть различными способами общения и взаимодействия на иностранном (английском) языке, аргументированно вести диалог и полилог, уметь смягчать конфликтные ситуации;
- развёрнуто и логично излагать свою точку зрения с использованием языковых средств.

Регулятивные универсальные учебные действия

Самоорганизация

- самостоятельно осуществлять познавательную деятельность, выявлять проблемы, ставить и формулировать собственные задачи в образовательной деятельности и жизненных ситуациях;

- самостоятельно составлять план решения проблемы с учётом имеющихся ресурсов, собственных возможностей и предпочтений;
- давать оценку новым ситуациям;
- делать осознанный выбор, аргументировать его, брать ответственность за решение;
- оценивать приобретённый опыт;
- способствовать формированию и проявлению широкой эрудиции в разных областях знаний, постоянно повышать свой образовательный и культурный уровень.

Самоконтроль

- давать оценку новым ситуациям;
- владеть навыками познавательной рефлексии как осознания совершаемых действий и мыслительных процессов, их результатов и оснований;
- использовать приёмы рефлексии для оценки ситуации, выбора верного решения;
- оценивать соответствие создаваемого устного/письменного текста на иностранном (английском) языке выполняемой коммуникативной задаче;
- вносить коррективы в созданный речевой продукт в случае необходимости;
- оценивать риски и своевременно принимать решения по их снижению;
- принимать мотивы и аргументы других при анализе результатов деятельности;
- принимать себя, понимая свои недостатки и достоинства;
- принимать мотивы и аргументы других при анализе результатов деятельности;
- признавать своё право и право других на ошибку;
- развивать способность понимать мир с позиции другого человека.

Совместная деятельность

- понимать и использовать преимущества командной и индивидуальной работы;
- выбирать тематику и методы совместных действий с учётом общих интересов, и возможностей каждого члена коллектива;
- принимать цели совместной деятельности, организовывать и координировать действия по её достижению: составлять план

действий, распределять роли с учётом мнений участников, обсуждать результаты совместной работы;

- оценивать качество своего вклада и каждого участника команды в общий результат по разработанным критериям;
- предлагать новые проекты, оценивать идеи с позиции новизны, оригинальности, практической значимости.

ПРЕДМЕТНЫЕ РЕЗУЛЬТАТЫ

Предметные результаты по английскому языку ориентированы на применение знаний, умений и навыков в учебных ситуациях и реальных жизненных условиях, должны отражать сформированность иноязычной коммуникативной компетенции на пороговом уровне в совокупности её составляющих – речевой, языковой, социокультурной, компенсаторной, метапредметной.

К концу **10 класса** обучающийся научится:

1) владеть основными видами речевой деятельности:

говорение:

вести разные виды диалога (диалог этикетного характера, диалог-побуждение к действию, диалог-расспрос, диалог-обмен мнениями, комбинированный диалог) в стандартных ситуациях неофициального и официального общения в рамках отобранного тематического содержания речи с вербальными и/или зрительными опорами с соблюдением норм речевого этикета, принятых в стране/странах изучаемого языка (8 реплик со стороны каждого собеседника);

создавать устные связные монологические высказывания (описание/характеристика, повествование/сообщение, рассуждение) с изложением своего мнения и краткой аргументацией с вербальными и/или зрительными опорами или без опор в рамках отобранного тематического содержания речи;

излагать основное содержание прочитанного/прослушанного текста с выражением своего отношения (объём монологического высказывания – до 14 фраз);

устно излагать результаты выполненной проектной работы (объём – до 14 фраз).

аудирование:

воспринимать на слух и понимать аутентичные тексты, содержащие отдельные неизученные языковые явления, с разной глубиной проникновения в содержание текста: с пониманием основного содержания, с

пониманием нужной/интересующей/запрашиваемой информации (время звучания текста/текстов для аудирования – до 2,5 минут).

смысловое чтение:

читать про себя и понимать несложные аутентичные тексты разного вида, жанра и стиля, содержащие отдельные неизученные языковые явления, с различной глубиной проникновения в содержание текста: с пониманием основного содержания, с пониманием нужной/интересующей/запрашиваемой информации, с полным пониманием прочитанного (объём текста/текстов для чтения – 500–700 слов);

читать про себя и устанавливать причинно-следственную взаимосвязь изложенных в тексте фактов и событий;

читать про себя несплошные тексты (таблицы, диаграммы, графики и другие) и понимать представленную в них информацию.

письменная речь:

заполнять анкеты и формуляры, сообщая о себе основные сведения, в соответствии с нормами, принятыми в стране/странах изучаемого языка;

писать резюме (CV) с сообщением основных сведений о себе в соответствии с нормами, принятыми в стране/странах изучаемого языка;

писать электронное сообщение личного характера, соблюдая речевой этикет, принятый в стране/странах изучаемого языка (объём сообщения – до 130 слов);

создавать письменные высказывания на основе плана, иллюстрации, таблицы, диаграммы и/или прочитанного/прослушанного текста с использованием образца (объём высказывания – до 150 слов);

заполнять таблицу, кратко фиксируя содержание прочитанного/прослушанного текста или дополняя информацию в таблице, письменно представлять результаты выполненной проектной работы (объём – до 150 слов).

2) владеть фонетическими навыками:

различать на слух, без ошибок, ведущих к сбою коммуникации, произносить слова с правильным ударением и фразы с соблюдением их ритмико-интонационных особенностей, в том числе применять правило отсутствия фразового ударения на служебных словах;

выразительно читать вслух небольшие тексты объёмом до 140 слов, построенные на изученном языковом материале, с соблюдением правил чтения и соответствующей интонацией, демонстрируя понимание содержания текста;

владеть орфографическими навыками: правильно писать изученные слова;

3) владеть пунктуационными навыками:

использовать запятую при перечислении, обращении и при выделении вводных слов; апостроф, точку, вопросительный и восклицательный знаки; не ставить точку после заголовка; пунктуационно правильно оформлять прямую речь; пунктуационно правильно оформлять электронное сообщение личного характера;

распознавать в устной речи и письменном тексте 1400 лексических единиц (слов, фразовых глаголов, словосочетаний, речевых клише, средств логической связи) и правильно употреблять в устной и письменной речи 1300 лексических единиц, обслуживающих ситуации общения в рамках тематического содержания речи, с соблюдением существующей в английском языке нормы лексической сочетаемости.

4) распознавать и употреблять в устной и письменной речи:

родственные слова, образованные с использованием аффиксации:

глаголы при помощи префиксов dis-, mis-, re-, over-, under- и суффиксов -ise/-ize;

имена существительные при помощи префиксов un-, in-/im- и суффиксов -ance/-ence, -er/-or, -ing, -ist, -ity, -ment, -ness, -sion/-tion, -ship;

имена прилагательные при помощи префиксов un-, in-/im-, inter-, non- и суффиксов -able/-ible, -al, -ed, -ese, -ful, -ian/-an, -ing, -ish, -ive, -less, -ly, -ous, -y;

наречия при помощи префиксов un-, in-/im-, и суффикса -ly;

числительные при помощи суффиксов -teen, -ty, -th.

с использованием словосложения:

сложные существительные путём соединения основ существительных (football);

сложные существительные путём соединения основы прилагательного с основой существительного (bluebell);

сложные существительные путём соединения основ существительных с предлогом (father-in-law);

сложные прилагательные путём соединения основы прилагательного/числительного с основой существительного с добавлением суффикса -ed (blue-eyed, eight-legged);

сложных прилагательные путём соединения наречия с основой причастия II (well-behaved);

сложные прилагательные путём соединения основы прилагательного с основой причастия I (nice-looking).

с использованием конверсии:

образование имён существительных от неопределённых форм глаголов (to run – a run);

имён существительных от прилагательных (rich people – the rich);

глаголов от имён существительных (a hand – to hand);

глаголов от имён прилагательных (cool – to cool);

распознавать и употреблять в устной и письменной речи имена прилагательные на -ed и -ing (excited – exciting);

распознавать и употреблять в устной и письменной речи изученные многозначные лексические единицы, синонимы, антонимы, интернациональные слова, наиболее частотные фразовые глаголы, сокращения и аббревиатуры;

распознавать и употреблять в устной и письменной речи различные средства связи для обеспечения целостности и логичности устного/письменного высказывания;

знать и понимать особенности структуры простых и сложных предложений и различных коммуникативных типов предложений английского языка;

распознавать и употреблять в устной и письменной речи:

предложения, в том числе с несколькими обстоятельствами, следующими в определённом порядке;

предложения с начальным It;

предложения с начальным There + to be;

предложения с глагольными конструкциями, содержащими глаголы-связки to be, to look, to seem, to feel;

предложения со сложным дополнением – Complex Object;

сложносочинённые предложения с сочинительными союзами and, but, or;

сложноподчинённые предложения с союзами и союзными словами because, if, when, where, what, why, how;

сложноподчинённые предложения с определительными придаточными с союзными словами who, which, that;

сложноподчинённые предложения с союзными словами whoever, whatever, however, whenever;

условные предложения с глаголами в изъявительном наклонении (Conditional 0, Conditional I) и с глаголами в сослагательном наклонении (Conditional II);

все типы вопросительных предложений (общий, специальный, альтернативный, разделительный вопросы в Present/Past/Future Simple Tense,

Present/Past Continuous Tense, Present/Past Perfect Tense, Present Perfect Continuous Tense);

повествовательные, вопросительные и побудительные предложения в косвенной речи в настоящем и прошедшем времени, согласование времён в рамках сложного предложения;

модальные глаголы в косвенной речи в настоящем и прошедшем времени;

предложения с конструкциями as ... as, not so ... as, both ... and ..., either ... or, neither ... nor;

предложения с I wish;

конструкции с глаголами на -ing: to love/hate doing smth;

конструкции с глаголами to stop, to remember, to forget (разница в значении to stop doing smth и to stop to do smth);

конструкция It takes me ... to do smth;

конструкция used to + инфинитив глагола;

конструкции be/get used to smth, be/get used to doing smth;

конструкции I prefer, I'd prefer, I'd rather prefer, выражающие предпочтение, а также конструкций I'd rather, You'd better;

подлежащее, выраженное собирательным существительным (family, police), и его согласование со сказуемым;

глаголы (правильные и неправильные) в видовременных формах действительного залога в изъявительном наклонении (Present/Past/Future Simple Tense, Present/Past/Future Continuous Tense, Present/Past Perfect Tense, Present Perfect Continuous Tense, Future-in-the-Past Tense) и наиболее употребительных формах страдательного залога (Present/Past Simple Passive, Present Perfect Passive);

конструкция to be going to, формы Future Simple Tense и Present Continuous Tense для выражения будущего действия;

модальные глаголы и их эквиваленты (can/be able to, could, must/have to, may, might, should, shall, would, will, need);

неличные формы глагола – инфинитив, герундий, причастие (Participle I и Participle II), причастия в функции определения (Participle I – a playing child, Participle II – a written text);

определённый, неопределённый и нулевой артикли;

имена существительные во множественном числе, образованных по правилу, и исключения;

неисчисляемые имена существительные, имеющие форму только множественного числа;

притяжательный падеж имён существительных;

имена прилагательные и наречия в положительной, сравнительной и превосходной степенях, образованных по правилу, и исключения;

порядок следования нескольких прилагательных (мнение – размер – возраст – цвет – происхождение);

слова, выражающие количество (many/much, little/a little, few/a few, a lot of);

личные местоимения в именительном и объектном падежах, притяжательные местоимения (в том числе в абсолютной форме), возвратные, указательные, вопросительные местоимения;

неопределённые местоимения и их производные, отрицательные местоимения none, no и производные последнего (nobody, nothing, и другие);

количественные и порядковые числительные;

предлоги места, времени, направления, предлоги, употребляемые с глаголами в страдательном залоге.

5) владеть социокультурными знаниями и умениями:

знать/понимать речевые различия в ситуациях официального и неофициального общения в рамках тематического содержания речи и использовать лексико-грамматические средства с учётом этих различий;

знать/понимать и использовать в устной и письменной речи наиболее употребительную тематическую фоновую лексику и реалии страны/стран изучаемого языка (государственное устройство, система образования, страницы истории, основные праздники, этикетные особенности общения и другие);

иметь базовые знания о социокультурном портрете и культурном наследии родной страны и страны/стран изучаемого языка;

представлять родную страну и её культуру на иностранном языке;

проявлять уважение к иной культуре, соблюдать нормы вежливости в межкультурном общении.

б) владеть компенсаторными умениями, позволяющими в случае сбоя коммуникации, а также в условиях дефицита языковых средств:

использовать различные приёмы переработки информации: при говорении – переспрос, при говорении и письме – описание/перифраз/толкование, при чтении и аудировании – языковую и контекстуальную догадку.

7) владеть метапредметными умениями, позволяющими:

совершенствовать учебную деятельность по овладению иностранным языком;

сравнивать, классифицировать, систематизировать и обобщать по существенным признакам изученные языковые явления (лексические и грамматические);

использовать иноязычные словари и справочники, в том числе информационно-справочные системы в электронной форме;

участвовать в учебно-исследовательской, проектной деятельности предметного и межпредметного характера с использованием материалов на английском языке и применением информационно-коммуникационных технологий;

соблюдать правила информационной безопасности в ситуациях повседневной жизни и при работе в сети Интернет.

К концу *11 класса* обучающийся научится:

1) владеть основными видами речевой деятельности:

говорение:

вести разные виды диалога (диалог этикетного характера, диалог-побуждение к действию, диалог-расспрос, диалог-обмен мнениями, комбинированный диалог) в стандартных ситуациях неофициального и официального общения в рамках отобранного тематического содержания речи с вербальными и/или зрительными опорами с соблюдением норм речевого этикета, принятых в стране/странах изучаемого языка (до 9 реплик со стороны каждого собеседника);

создавать устные связные монологические высказывания (описание/характеристика, повествование/сообщение, рассуждение) с изложением своего мнения и краткой аргументацией с вербальными и/или зрительными опорами или без опор в рамках отобранного тематического содержания речи;

излагать основное содержание прочитанного/прослушанного текста с выражением своего отношения без вербальных опор (объём монологического высказывания – 14–15 фраз);

устно излагать результаты выполненной проектной работы (объём – 14–15 фраз).

аудирование:

воспринимать на слух и понимать аутентичные тексты, содержащие отдельные неизученные языковые явления, с разной глубиной проникновения в содержание текста: с пониманием основного содержания, с пониманием нужной/интересующей/запрашиваемой информации (время звучания текста/текстов для аудирования – до 2,5 минут)

смысловое чтение:

читать про себя и понимать несложные аутентичные тексты разного вида, жанра и стиля, содержащие отдельные неизученные языковые явления, с различной глубиной проникновения в содержание текста: с пониманием основного содержания, с пониманием нужной/интересующей/запрашиваемой информации, с полным пониманием прочитанного (объём текста/текстов для чтения – до 600–800 слов);

читать про себя несплошные тексты (таблицы, диаграммы, графики) и понимать представленную в них информацию.

письменная речь:

заполнять анкеты и формуляры, сообщая о себе основные сведения, в соответствии с нормами, принятыми в стране/странах изучаемого языка;

писать резюме (CV) с сообщением основных сведений о себе в соответствии с нормами, принятыми в стране/странах изучаемого языка;

писать электронное сообщение личного характера, соблюдая речевой этикет, принятый в стране/странах изучаемого языка (объём сообщения – до 140 слов);

создавать письменные высказывания на основе плана, иллюстрации, таблицы, графика, диаграммы и/или прочитанного/прослушанного текста с использованием образца (объём высказывания – до 180 слов);

заполнять таблицу, кратко фиксируя содержание прочитанного/прослушанного текста или дополняя информацию в таблице, письменно представлять результаты выполненной проектной работы (объём – до 180 слов).

2) владеть фонетическими навыками:

различать на слух, без ошибок, ведущих к сбою коммуникации, произносить слова с правильным ударением и фразы с соблюдением их ритмико-интонационных особенностей, в том числе применять правило отсутствия фразового ударения на служебных словах;

выразительно читать вслух небольшие тексты объёмом до 150 слов, построенные на изученном языковом материале, с соблюдением правил чтения и соответствующей интонацией, демонстрируя понимание содержания текста.

3) владеть орфографическими навыками:

правильно писать изученные слова.

4) владеть пунктуационными навыками:

использовать запятую при перечислении, обращении и при выделении вводных слов;

апостроф, точку, вопросительный и восклицательный знаки;

не ставить точку после заголовка; пунктуационно правильно оформлять прямую речь; пунктуационно правильно оформлять электронное сообщение личного характера;

распознавать в устной речи и письменном тексте 1500 лексических единиц (слов, фразовых глаголов, словосочетаний, речевых клише, средств логической связи) и правильно употреблять в устной и письменной речи 1400 лексических единиц, обслуживающих ситуации общения в рамках тематического содержания речи, с соблюдением существующей в английском языке нормы лексической сочетаемости.

5) распознавать и употреблять в устной и письменной речи:

родственные слова, образованные с использованием аффиксации:

глаголы при помощи префиксов dis-, mis-, re-, over-, under- и суффиксов -ise/-ize, -en;

имена существительные при помощи префиксов un-, in-/im-, il-/ir- и суффиксов -ance/-ence, -er/-or, -ing, -ist, -ity, -ment, -ness, -sion/-tion, -ship;

имена прилагательные при помощи префиксов un-, in-/im-, il-/ir-, inter-, non-, post-, pre- и суффиксов -able/-ible, -al, -ed, -ese, -ful, -ian/ -an, -ical, -ing, -ish, -ive, -less, -ly, -ous, -y;

наречия при помощи префиксов un-, in-/im-, il-/ir- и суффикса -ly;

числительные при помощи суффиксов -teen, -ty, -th;

с использованием словосложения:

сложные существительные путём соединения основ существительных (football);

сложные существительные путём соединения основы прилагательного с основой существительного (bluebell);

сложные существительные путём соединения основ существительных с предлогом (father-in-law);

сложные прилагательные путём соединения основы прилагательного/числительного с основой существительного с добавлением суффикса -ed (blue-eyed, eight-legged);

сложные прилагательные путём соединения наречия с основой причастия II (well-behaved);

сложные прилагательные путём соединения основы прилагательного с основой причастия I (nice-looking);

с использованием конверсии:

образование имён существительных от неопределённых форм глаголов (to run – a run);

имён существительных от прилагательных (rich people – the rich);

глаголов от имён существительных (a hand – to hand);

глаголов от имён прилагательных (cool – to cool);

распознавать и употреблять в устной и письменной речи имена прилагательные на -ed и -ing (excited – exciting);

распознавать и употреблять в устной и письменной речи изученные многозначные лексические единицы, синонимы, антонимы, интернациональные слова, наиболее частотные фразовые глаголы, сокращения и аббревиатуры;

распознавать и употреблять в устной и письменной речи различные средства связи для обеспечения целостности и логичности устного/письменного высказывания;

знать и понимать особенности структуры простых и сложных предложений и различных коммуникативных типов предложений английского языка;

распознавать и употреблять в устной и письменной речи:

предложения, в том числе с несколькими обстоятельствами, следующими в определённом порядке;

предложения с начальным It;

предложения с начальным There + to be;

предложения с глагольными конструкциями, содержащими глаголы-связки to be, to look, to seem, to feel;

предложения со сложным подлежащим – Complex Subject;

предложения со сложным дополнением – Complex Object;

сложносочинённые предложения с сочинительными союзами and, but, or;

сложноподчинённые предложения с союзами и союзными словами because, if, when, where, what, why, how;

сложноподчинённые предложения с определительными придаточными с союзными словами who, which, that;

сложноподчинённые предложения с союзными словами whoever, whatever, however, whenever;

условные предложения с глаголами в изъявительном наклонении (Conditional 0, Conditional I) и с глаголами в сослагательном наклонении (Conditional II);

все типы вопросительных предложений (общий, специальный, альтернативный, разделительный вопросы в Present/Past/Future Simple Tense, Present/Past Continuous Tense, Present/Past Perfect Tense, Present Perfect Continuous Tense);

повествовательные, вопросительные и побудительные предложения в косвенной речи в настоящем и прошедшем времени, согласование времён в рамках сложного предложения;

модальные глаголы в косвенной речи в настоящем и прошедшем времени;

предложения с конструкциями as ... as, not so ... as, both ... and ..., either ... or, neither ... nor;

предложения с I wish;

конструкции с глаголами на -ing: to love/hate doing smth;

конструкции с глаголами to stop, to remember, to forget (разница в значении to stop doing smth и to stop to do smth);

конструкция It takes me ... to do smth;

конструкция used to + инфинитив глагола;

конструкции be/get used to smth, be/get used to doing smth;

конструкции I prefer, I'd prefer, I'd rather prefer, выражающие предпочтение, а также конструкций I'd rather, You'd better;

подлежащее, выраженное собирательным существительным (family, police), и его согласование со сказуемым;

глаголы (правильные и неправильные) в видовременных формах действительного залога в изъявительном наклонении (Present/Past/Future Simple Tense, Present/Past/Future Continuous Tense, Present/Past Perfect Tense, Present Perfect Continuous Tense, Future-in-the-Past Tense) и наиболее употребительных формах страдательного залога (Present/Past Simple Passive, Present Perfect Passive);

конструкция to be going to, формы Future Simple Tense и Present Continuous Tense для выражения будущего действия;

модальные глаголы и их эквиваленты (can/be able to, could, must/have to, may, might, should, shall, would, will, need);

неличные формы глагола – инфинитив, герундий, причастие (Participle I и Participle II), причастия в функции определения (Participle I – a playing child, Participle II – a written text);

определённый, неопределённый и нулевой артикли;

имена существительные во множественном числе, образованных по правилу, и исключения;

неисчисляемые имена существительные, имеющие форму только множественного числа;

притяжательный падеж имён существительных;

имена прилагательные и наречия в положительной, сравнительной и превосходной степенях, образованных по правилу, и исключения;

порядок следования нескольких прилагательных (мнение – размер – возраст – цвет – происхождение);

слова, выражающие количество (many/much, little/a little, few/a few, a lot of);

личные местоимения в именительном и объектном падежах, притяжательные местоимения (в том числе в абсолютной форме), возвратные, указательные, вопросительные местоимения;

неопределённые местоимения и их производные, отрицательные местоимения none, no и производные последнего (nobody, nothing, и другие);

количественные и порядковые числительные;

предлоги места, времени, направления, предлоги, употребляемые с глаголами в страдательном залоге.

б) владеть социокультурными знаниями и умениями:

знать/понимать речевые различия в ситуациях официального и неофициального общения в рамках тематического содержания речи и использовать лексико-грамматические средства с учётом этих различий;

знать/понимать и использовать в устной и письменной речи наиболее употребительную тематическую фоновую лексику и реалии страны/стран изучаемого языка (государственное устройство, система образования, страницы истории, основные праздники, этикетные особенности общения и другие);

иметь базовые знания о социокультурном портрете и культурном наследии родной страны и страны/стран изучаемого языка; представлять родную страну и её культуру на иностранном языке;

проявлять уважение к иной культуре, соблюдать нормы вежливости в межкультурном общении.

7) владеть компенсаторными умениями, позволяющими в случае сбоя коммуникации, а также в условиях дефицита языковых средств:

использовать различные приёмы переработки информации: при говорении – переспрос, при говорении и письме – описание/перифраз/толкование, при чтении и аудировании – языковую и контекстуальную догадку;

владеть метапредметными умениями, позволяющими совершенствовать учебную деятельность по овладению иностранным языком;

сравнивать, классифицировать, систематизировать и обобщать по существенным признакам изученные языковые явления (лексические и грамматические);

использовать иноязычные словари и справочники, в том числе информационно-справочные системы в электронной форме;

участвовать в учебно-исследовательской, проектной деятельности предметного и межпредметного характера с использованием материалов на английском языке и применением информационно-коммуникационных технологий;

соблюдать правила информационной безопасности в ситуациях повседневной жизни и при работе в сети Интернет.

3. ТЕМАТИЧЕСКОЕ ПЛАНИРОВАНИЕ

10 КЛАСС

№	Тема, раздел курса	Количество часов	Контрольные работы	Проекты	Методы и формы организации обучения. Характеристика деятельности обучающихся.	Реализация воспитательного потенциала	Электронные (цифровые) образовательные ресурсы
1	Повседневная жизнь семьи. Межличностные отношения в семье, с друзьями и знакомыми. Конфликтные ситуации, их предупреждение и разрешение	8 часов		1	Диалогическая речь Составлять комбинированный диалог, включающий различные виды диалога (диалог этикетного характера, диалог — побуждение к действию, диалог — расспрос, диалог-обмен мнениями) в соответствии с поставленной коммуникативной задачей с опорой на речевые ситуации, ключевые слова и/или иллюстрации, фотографии, таблицы, диаграммы. Выражать своё мнение/отношение к обсуждаемым вопросам. Просить о чём-то и аргументировать свою просьбу. <i>Переспрашивать, просить повторить, уточняя значение непонятых слов.</i> <i>Сравнивать своё мнение с мнением партнёра по диалогу, обнаруживая различие и сходство мнений.</i> <i>Поддерживать благожелательность в ходе диалога.</i>	Работа в паре. Использование воспитательных возможностей содержания учебного предмета через чтение текстов.	Библиотека ЦОК https://m.edsoo.ru
2	Внешность и характер человека / литературного персонажа	4 часа				Формирование навыка публичного выступления перед аудиторией, навыка самостоятельного решения теоретической проблемы.	Библиотека ЦОК https://m.edsoo.ru
3	Здоровый образ жизни и забота о здоровье: режим труда и отдыха, спорт, сбалансированное питание, посещение врача. Отказ от вредных привычек	10 часов	Контрольная работа № 1		Монологическая речь Высказываться о фактах, событиях, используя основные типы речи (описание/характеристика, повествование/сообщение, рассуждение), с изложением своего мнения и краткой аргументацией с опорой на ключевые слова, план, таблицы, диаграммы и/или иллюстрации, фотографии и без опоры.	Работа в паре. Побуждение обучающихся соблюдать на уроке общепринятые нормы поведения.	Библиотека ЦОК https://m.edsoo.ru
4	Школьное образование, школьная жизнь,	7 часов			Сочетать при необходимости различные	Побуждение обучающихся	Библиотека ЦОК https://m.edsoo.ru

	школьные праздники. Переписка с зарубежными сверстниками. Взаимоотношения в школе. Проблемы и решения. Права и обязанности старшеклассника				<p>типы речи в своём высказывании. <i>Описывать человека, литературного персонажа, объект по определённой схеме.</i></p> <p>Передавать основное содержание прочитанного/прослушанного текста с выражением своего отношения к событиям и фактам, изложенным в тексте, с опорой на план, ключевые слова и без опоры.</p> <p>Комментировать факты из прослушанного/прочитанного текста. Выражать и аргументировать своё отношение к прочитанному/услышанному. Делать сообщение на заданную тему на основе прочитанного.</p> <p>Кратко излагать результаты выполненной проектной работы.</p> <p><i>Работать индивидуально и в группе, в частности при выполнении проектной работы</i></p> <p>Аудирование</p> <p>Распознавать на слух и понимать связные высказывания учителя и одноклассников, построенные на знакомом языковом материале и/или содержащие некоторые незнакомые слова.</p>	<p>соблюдать на уроке общепринятые нормы поведения. Использование воспитательных возможностей содержания учебного предмета через демонстрацию обучающимся примеров гражданского поведения.</p>	u
5	Современный мир профессий. Проблемы выбора профессии. Роль иностранного языка в планах на будущее	9 часов	Контрольная работа № 2		<p>Использовать переспрос или просьбу для уточнения отдельных деталей. Вербально/невербально реагировать на услышанное. Воспринимать на слух и понимать основное содержание (тему/идею, главные события/факты) несложных аутентичных текстов, содержащих отдельные неизученные языковые явления.</p> <p><i>Выделять главные факты, опуская второстепенные. Прогнозировать содержание текста по его началу.</i></p> <p>Воспринимать на слух и понимать нужную/интересующую/запрашиваемую</p>	<p>Использование воспитательных возможностей содержания учебного предмета через чтение текстов. Высказывание своего мнения. Работа в паре.</p>	Библиотека ЦОК https://m.edsoo.ru u
6	Молодежь в современном обществе. Досуг молодежи: чтение, кино, театр, музыка, музеи, Интернет, компьютерные игры. Любовь и дружба	12 часов	Контрольная работа № 3	1	<p>Использовать переспрос или просьбу для уточнения отдельных деталей. Вербально/невербально реагировать на услышанное. Воспринимать на слух и понимать основное содержание (тему/идею, главные события/факты) несложных аутентичных текстов, содержащих отдельные неизученные языковые явления.</p> <p><i>Выделять главные факты, опуская второстепенные. Прогнозировать содержание текста по его началу.</i></p> <p>Воспринимать на слух и понимать нужную/интересующую/запрашиваемую</p>	<p>Побуждение обучающихся соблюдать на уроке общепринятые нормы поведения. Проявление добросердечности. Групповая работа.</p>	Библиотека ЦОК https://m.edsoo.ru u
7	Покупки: одежда, обувь, продукты	5 часов			<p>Воспринимать на слух и понимать нужную/интересующую/запрашиваемую</p>	<p>Включение в урок игровых</p>	Библиотека ЦОК https://m.edsoo.ru

	питания. Карманные деньги. Молодежная мода				ю информацию в несложных аутентичных текстах, содержащих отдельные неизученные языковые явления.	процедур. Интеллектуальные игры.	u
8	Туризм. Виды отдыха. Путешествия по России и зарубежным странам	7 часов	Контрольная работа №4		<i>Использовать языковую и контекстуальную догадку при восприятии на слух текстов, содержащих незнакомые языковые явления.</i> <i>Игнорировать незнакомые языковые явления, не влияющие на понимание текстов.</i> Смысловое чтение	Использование воспитательных возможностей содержания учебного предмета через чтение текстов. Групповая работа.	Библиотека ЦОК https://m.edsoo.ru u
9	Проблемы экологии. Защита окружающей среды. Стихийные бедствия. Условия проживания в городской и сельской местности	14 часов	Контрольная работа №5	1	Читать про себя и понимать основное содержание (тему/идею, главные события/факты) аутентичных текстов разных жанров и стилей, содержащих отдельные неизученные языковые явления. Понимать структурно-смысловые связи в тексте. Прогнозировать содержание текста по его заголовку/началу. <i>Игнорировать незнакомые слова, несущественные для понимания основного содержания текста.</i>	Формирование навыка публичного выступления перед аудиторией, навыка самостоятельного решения теоретической проблемы.	Библиотека ЦОК https://m.edsoo.ru u
10	Технический прогресс: перспективы и последствия. Современные средства связи (мобильные телефоны, смартфоны, планшеты, компьютеры)	9 часов	Контрольная работа № 6	1	Читать про себя и находить нужную/интересующую/запрашиваемую информацию в аутентичных текстах разных жанров и стилей, содержащих отдельные неизученные языковые явления. <i>Оценивать найденную информацию с точки зрения её значимости для решения коммуникативной задачи.</i> <i>Оценивать достоверность информации, полученной в ходе чтения разных текстов.</i>	Высказывание своего мнения. Организация шефства мотивированных и эрудированных обучающихся над их неуспевающими одноклассниками.	Библиотека ЦОК https://m.edsoo.ru u
11	Родная страна и страна/страны изучаемого языка: географическое положение, столица, крупные города,	8 часов		1	Читать про себя и находить запрашиваемую информацию, представленную в несплошных текстах (таблицах, диаграммах, графиках и т. д.). <i>Работать с информацией, представленной в разных форматах (текст, рисунок, таблица, диаграмма).</i>	Включение в урок игровых процедур. Работа в паре. Использование воспитательных	Библиотека ЦОК https://m.edsoo.ru u

	регионы; система образования, достопримечательности, культурные особенности (национальные и популярные праздники, знаменательные даты, традиции, обычаи); страницы истории				<p>Читать про себя и полно и точно понимать аутентичные тексты разных стилей и жанров, содержащие отдельные неизученные языковые явления.</p> <p>Осуществлять информационную переработку текста: проводить смысловую и структурный анализ отдельных частей текста, делать выборочный перевод; устанавливать причинно-следственную взаимосвязь изложенных в тексте фактов и событий.</p> <p><i>Осознавать цель чтения и выбирать в соот-ветствии с ней нужный вид чтения (с пони-манием основного содержания, с выборочным пониманием запрашиваемой информации, с полным пониманием).</i></p> <p><i>Использовать внешние формальные элементы текста (подзаголовки, иллюстрации, сноски) для понимания основного содержания прочитанного текста, для нахождения информации в тексте.</i></p> <p>Догадываться о значении незнакомых слов по сходству с русским языком, по словообразовательным элементам, по контексту.</p> <p>Понимать интернациональные слова в контексте.</p> <p><i>Пользоваться сносками, лингвострановедческим справочником, двуязычном и/или толковым словарём.</i></p> <p>Письменная речь</p> <p>Заполнять анкеты и формуляры, сообщая о себе основные сведения (имя, фамилия, пол, возраст, гражданство, адрес и т. д.), в соответствии с нормами, принятыми в стране/странах изучаемого языка.</p> <p>Составлять резюме (CV) с сообщением основных сведений о себе в соответствии с нормами, принятыми в стране/странах изучаемого языка.</p> <p>Писать электронное сообщение личного</p>	возможностей содержания учебного предмета через чтение текстов.	
12	Выдающиеся люди родной страны и страны/стран изучаемого языка, их вклад в науку и мировую культуру: государственные деятели, ученые, писатели, поэты, художники, композиторы, путешественники, спортсмены, актеры и т.д.	9 часов			<p>Библиотека ЦОК https://m.edsoo.r u</p>		

	Итого: 102 часа				<p>характера в соответствии с нормами неофициального общения, принятыми в стране/странах изучаемого языка. Создавать небольшое письменное высказывание (рассказ, сочинение и т. д.) на основе плана, иллюстрации, таблицы, диаграммы и/или прочитанного/прослушанного текста с опорой на образец. <i>Заполнять таблицу, кратко фиксируя содержание прочитанного/прослушанного текста или дополняя представленную информацию.</i></p> <p>Письменно излагать результаты выполненной проектной работы, в том числе в форме презентации.</p> <p>Фонетическая сторона речи</p> <p>Различать на слух и адекватно произносить все звуки английского языка, соблюдая нормы произношения. Соблюдать правильное ударение в изолированном слове, фразе. Соблюдать правило отсутствия фразового ударения на служебных словах (артиклях, союзах, предлогах). Различать коммуникативный тип предложения по его интонации. Членить предложение на смысловые группы.</p> <p>Корректно произносить предложения с точки зрения их ритмико-интонационных особенностей (побудительное предложение; общий, специальный, альтернативный и разделительный вопросы). Соблюдать интонацию перечисления. Воспроизводить слова по транскрипции. Читать вслух небольшие аутентичные тексты, построенные в основном на изученном языковом материале, с соблюдением правил чтения и соответствующей интонацией, демонстрирующей понимание текста.</p> <p>Орфография и пунктуация</p>		
--	-----------------	--	--	--	---	--	--

					<p>Правильно писать изученные слова. Выписывать из текста слова, словосочетания, предложения в соответствии с решаемой коммуникативной/учебной задачей. Правильно использовать знаки препинания в письменных высказываниях. Пунктуационно правильно оформлять прямую речь в соответствии с нормами английского языка. Пунктуационно правильно в соответствии с нормами речевого этикета, оформлять электронное сообщение личного характера.</p> <p>Лексическая сторона речи Понимать и употреблять в устной и письменной речи изученные лексические единицы в соответствии с нормами лексической сочетаемости. Знать и понимать значения родственных слов, образованных с помощью основных способов словообразования (аффиксации, словосложения, конверсии). Распознавать принадлежность слова к определённой части речи. Выбирать нужное значение многозначного слова.</p> <p>Грамматическая сторона речи Знать и понимать особенности структуры различных коммуникативных типов предложений в английском языке. Распознавать и употреблять в устной и письменной речи изученные морфологические формы и синтаксические конструкции английского языка в рамках тематического содержания речи в соответствии с решаемой коммуникативной задачей (см. левую колонку таблицы). Распознавать в письменном тексте и дифференцировать слова по</p>		
--	--	--	--	--	--	--	--

					<p>определённым признакам (существительные, прилагательные, смысловые глаголы).</p> <p>Социокультурные знания и умения Осуществлять межличностное и межкультурное общение на основе знаний о национально-культурных особенностях своей страны и страны/стран изучаемого языка и основных социокультурных элементов речевого поведенческого этикета в англоязычной среде в рамках тематического содержания речи. Знать и использовать в устной и письменной речи наиболее употребительную тематическую фоновую лексику и реалии родной страны и англоговорящих стран. Владеть знаниями о социокультурном портрете и культурном наследии страны/стран, говорящих на английском языке.</p> <p>Понимать речевые различия в ситуациях официального и неофициального общения в рамках тематического содержания речи и использовать лексико-грамматические средства с их учётом.</p> <p>Представлять родную страну/малую родину и страны изучаемого языка (культурные явления и события; выдающиеся люди; достопримечательности и т. д.) <i>Находить сходство и различия в традициях родной страны и страны/стран изучаемого языка.</i> <i>Анализировать и систематизировать получаемую социокультурную информацию.</i></p>	
--	--	--	--	--	--	--

11 КЛАСС

№	Тема, раздел курса	Количество часов	Контрольные работы	Проекты	Методы и формы организации обучения. Характеристика деятельности обучающихся.	Реализация воспитательного потенциала	Электронные (цифровые) образовательные ресурсы
1	Повседневная жизнь семьи. Межличностные отношения в семье, с друзьями и знакомыми. Конфликтные ситуации, их предупреждение и разрешение	16 часов	Контрольная работа № 1	1	Диалогическая речь Составлять комбинированный диалог, включающий различные виды диалога (диалог этикетного характера, диалог — побуждение к действию, диалог-расспрос, диалог — обмен мнениями), в соответствии с поставленной коммуникативной задачей с опорой на речевые ситуации, ключевые слова и/или иллюстрации, фотографии, таблицы, диаграммы или без опор. Брать/давать интервью. Выражать своё мнение/отношение к обсуждаемым вопросам. Просить о чём-то и аргументировать свою просьбу. <i>Переспрашивать, просить повторить, уточняя значение непонятых слов.</i> <i>Сравнивать своё мнение с мнением партнёра по диалогу, обнаруживая различие и сходство мнений.</i> <i>Поддерживать благожелательность в ходе диалога.</i>	Работа в паре. Использование воспитательных возможностей содержания учебного предмета через чтение текстов.	Библиотека ЦОК https://m.edsoo.ru
2	Внешность и характеристика человека, литературного персонажа	4 часа			Монологическая речь. Высказываться о фактах, событиях, используя основные типы речи (описание/характеристика, повествование/сообщение, рассуждение), с изложением своего мнения и краткой аргументацией с опорой на ключевые слова, план, таблицы, диаграммы, графики и/или иллюстрации, фотографии и без опоры. Сочетать при необходимости различные типы речи в своём высказывании. <i>Описывать человека, литературного</i>	Формирование навыка публичного выступления перед аудиторией, навыка самостоятельного решения теоретической проблемы.	Библиотека ЦОК https://m.edsoo.ru
3	Здоровый образ жизни и забота о здоровье: режим труда и отдыха, спорт, сбалансированное питание, посещение врача. Отказ от вредных привычек	8 часов	Контрольная работа № 2			Работа в паре. Побуждение обучающихся соблюдать на уроке общепринятые нормы поведения.	Библиотека ЦОК https://m.edsoo.ru

4	Школьное образование, школьная жизнь. Переписка с зарубежными сверстниками. Взаимоотношения в школе. Проблемы и решения. Подготовка к выпускным экзаменам. Выбор профессии. Альтернативы в продолжении образования	10 часов	Контрольная работа № 3		<p><i>персонажа, объект по определённой схеме.</i></p> <p>Передавать основное содержание прочитанного/прослушанного текста с выражением своего отношения к событиям и фактам, изложенным в тексте, без опоры на план, ключевые слова.</p> <p>Делать сообщение на заданную тему на основе прочитанного.</p> <p>Комментировать факты из прослушанного/прочитанного текста.</p> <p>Выражать и аргументировать своё отношение к прочитанному/услышанному.</p> <p>Кратко излагать результаты выполненной проектной работы.</p> <p><i>Работать индивидуально и в группе, в частности при выполнении проектной работы.</i></p> <p><i>Самостоятельно выбирать формат выступления с учётом задач презентации и особенностей аудитории.</i></p> <p>Аудирование</p>	<p>Побуждение обучающихся соблюдать на уроке общепринятые нормы поведения.</p> <p>Использование воспитательных возможностей содержания учебного предмета через демонстрацию обучающимся примеров гражданского поведения.</p>	
5	Место иностранного языка в повседневной жизни и профессиональной деятельности в современном мире	5 часов			<p>Распознавать на слух и понимать связанные высказывания учителя и одноклассников, построенные на знакомом языковом материале и/или содержащие некоторые незнакомые слова.</p> <p>Использовать переспрос или просьбу для уточнения отдельных деталей.</p> <p>Вербально/невербально реагировать на услышанное. Воспринимать на слух и понимать основное содержание (тему/идею, главные события/факты) аутентичных текстов, содержащих отдельные неизученные языковые явления.</p> <p><i>Выделять главные факты, опуская второстепенные. Прогнозировать содержание текста по его началу.</i></p>	<p>Использование воспитательных возможностей содержания учебного предмета через чтение текстов.</p> <p>Высказывание своего мнения.</p> <p>Включение в урок игровых процедур. Работа в паре.</p>	Библиотека ЦОК https://m.edsoo.ru
6	Молодежь в современном обществе. Ценностные ориентиры. Участие	6 часов		1	<p>Воспринимать на слух и понимать нужную/интересующую/запрашиваемую информацию в аутентичных текстах,</p>	<p>Побуждение обучающихся соблюдать на уроке</p>	Библиотека ЦОК https://m.edsoo.ru

	молодежи в жизни общества. Досуг молодежи: увлечения и интересы. Любовь и дружба				содержащих отдельные неизученные языковые явления. <i>Использовать языковую и контекстуальную догадку при восприятии на слух текстов, содержащих незнакомые языковые явления.</i> <i>Игнорировать незнакомые языковые явления, не влияющие на понимание текстов.</i> Смысловое чтение	общепринятые нормы поведения. Проявление добросердечности и. Групповая работа.	
7	Роль спорта в современной жизни: виды спорта, экстремальный спорт, спортивные соревнования, Олимпийские игры	5 часов			Читать про себя и понимать основное содержание (тему/идею, главные события/факты) аутентичных текстов разных жанров и стилей, содержащих отдельные неизученные языковые явления. Прогнозировать содержание текста по его заголовку/началу. Понимать структурно-смысловые связи в тексте. Определять логическую последовательность главных событий/фактов. <i>Игнорировать незнакомые слова, несущественные для понимания основного содержания текста.</i> Читать про себя и находить нужную/интересующую/запрашиваемую информацию в аутентичных текстах разных жанров и стилей, содержащих отдельные неизученные языковые явления.	Включение в урок игровых процедур. Интеллектуальные игры.	Библиотека ЦОК https://m.edsoo.ru
8	Туризм. Виды отдыха. Экотуризм. Путешествия по России и зарубежным странам	8 часов	Контрольная работа № 4		Читать про себя и находить нужную/интересующую/запрашиваемую информацию в аутентичных текстах разных жанров и стилей, содержащих отдельные неизученные языковые явления. <i>Оценивать найденную информацию с точки зрения её значимости для решения коммуникативной задачи.</i> <i>Оценивать достоверность информации, полученной в ходе чтения разных текстов.</i> Читать про себя и находить запрашиваемую информацию, представленную в несплошных текстах (таблицах, диаграммах, графиках и т. д.). <i>Работать с информацией, представленной в разных форматах (текст, рисунок, таблица, диаграмма).</i> Читать про себя и полно и точно понимать аутентичные тексты разных стилей и жанров, содержащие отдельные неизученные языковые	Использование воспитательных возможностей содержания учебного предмета через чтение текстов. Групповая работа.	Библиотека ЦОК https://m.edsoo.ru
9	Вселенная и человек. Природа. Проблемы экологии. Защита окружающей среды. Проживание в городской/сельской местности	17 часов	Контрольная работа № 5	1	Читать про себя и полно и точно понимать аутентичные тексты разных стилей и жанров, содержащие отдельные неизученные языковые	Формирование навыка публичного выступления перед аудиторией, навыка самостоятельного решения теоретической проблемы.	Библиотека ЦОК https://m.edsoo.ru
1	Технический прогресс:	5 часов		1	содержащие отдельные неизученные языковые	Высказывание	Библиотека ЦОК

0	перспективы и последствия. Современные средства информации и коммуникации (пресса, телевидение, Интернет, социальные сети и т.д.). Интернет-безопасность				явления. Осуществлять информационную переработку текста: проводить смысловый и структурный анализ отдельных частей текста, делать выборочный перевод; устанавливать причинно-следственную взаимосвязь изложенных в тексте фактов и событий. <i>Осознавать цель чтения и выбирать в соот-ветствии с ней нужный вид чтения (с пони-манием основного содержания, с выборочным пониманием запрашиваемой информации, с полным пониманием).</i> <i>Использовать внешние формальные элементы текста (подзаголовки, иллюстрации, сноски) для понимания основного содержания прочитанного текста, для нахождения информации в тексте.</i> Догадываться о значении незнакомых слов по сходству с русским языком, по словообразовательным элементам, по контексту. Понимать интернациональные слова в контексте. <i>Пользоваться сносками, лингвострановедческим справочником, двуязычном и/или толковым словарём.</i> Письменная речь Заполнять анкеты и формуляры, сообщая о себе основные сведения (имя, фамилия, пол, возраст, гражданство, адрес и т. д.), в соответствии с нормами, принятыми в стране/странах изучаемого языка. Составлять резюме (CV) с сообщением основных сведений о себе в соответствии с нормами, принятыми в стране/странах изучаемого языка. Писать электронное сообщение личного характера в соответствии с норма-ми неофициального общения, принятыми в стране/странах изучаемого языка. Создавать небольшое письменное высказывание (рассказ, сочинение и т. д.) на	своего мнения. Организация шефства мотивированных и эрудированных обучающихся над их неуспевающими одноклассниками	https://m.edsoo.r u
1 1	Родная страна и страна/страны изучаемого языка: географическое положение, столица, крупные города, регионы; система образования, достопримечательност и, культурные особенности (национальные и популярные праздники, знаменательные даты, традиции, обычаи); страницы истории	8 часов	Контрольная работа № 6	1	<i>Использовать внешние формальные элементы текста (подзаголовки, иллюстрации, сноски) для понимания основного содержания прочитанного текста, для нахождения информации в тексте.</i> Догадываться о значении незнакомых слов по сходству с русским языком, по словообразовательным элементам, по контексту. Понимать интернациональные слова в контексте. <i>Пользоваться сносками, лингвострановедческим справочником, двуязычном и/или толковым словарём.</i> Письменная речь Заполнять анкеты и формуляры, сообщая о себе основные сведения (имя, фамилия, пол, возраст, гражданство, адрес и т. д.), в соответствии с нормами, принятыми в стране/странах изучаемого языка. Составлять резюме (CV) с сообщением основных сведений о себе в соответствии с нормами, принятыми в стране/странах изучаемого языка. Писать электронное сообщение личного характера в соответствии с норма-ми неофициального общения, принятыми в стране/странах изучаемого языка. Создавать небольшое письменное высказывание (рассказ, сочинение и т. д.) на	Включение в урок игровых процедур. Работа в паре. Использование воспитательных возможностей содержания учебного предмета через чтение текстов.	Библиотека ЦОК https://m.edsoo.r u
1 2	Выдающиеся люди родной страны и страны/стран изучаемого языка, их вклад в науку и мировую культуру: государственные	10 часов		1	явления. Осуществлять информационную переработку текста: проводить смысловый и структурный анализ отдельных частей текста, делать выборочный перевод; устанавливать причинно-следственную взаимосвязь изложенных в тексте фактов и событий. <i>Осознавать цель чтения и выбирать в соот-ветствии с ней нужный вид чтения (с пони-манием основного содержания, с выборочным пониманием запрашиваемой информации, с полным пониманием).</i> <i>Использовать внешние формальные элементы текста (подзаголовки, иллюстрации, сноски) для понимания основного содержания прочитанного текста, для нахождения информации в тексте.</i> Догадываться о значении незнакомых слов по сходству с русским языком, по словообразовательным элементам, по контексту. Понимать интернациональные слова в контексте. <i>Пользоваться сносками, лингвострановедческим справочником, двуязычном и/или толковым словарём.</i> Письменная речь Заполнять анкеты и формуляры, сообщая о себе основные сведения (имя, фамилия, пол, возраст, гражданство, адрес и т. д.), в соответствии с нормами, принятыми в стране/странах изучаемого языка. Составлять резюме (CV) с сообщением основных сведений о себе в соответствии с нормами, принятыми в стране/странах изучаемого языка. Писать электронное сообщение личного характера в соответствии с норма-ми неофициального общения, принятыми в стране/странах изучаемого языка. Создавать небольшое письменное высказывание (рассказ, сочинение и т. д.) на		Библиотека ЦОК https://m.edsoo.r u

Итого: 102 часа	<p>деятели, ученые, писатели, поэты, художники, композиторы, путешественники, спортсмены, актеры и Т.Д.</p>			<p>основе плана, иллюстрации, таблицы, графика, диаграммы и/или прочитанного/прослушанного текста с опорой на образец. <i>Заполнять таблицу, кратко фиксируя содержание прочитанного/прослушанного текста или дополняя представленную информацию.</i> Письменно излагать результаты выполненной проектной работы, в том числе в форме презентации. Фонетическая сторона речи Различать на слух и адекватно произносить все звуки английского языка, соблюдая нормы произношения. Соблюдать правильное ударение в изолированном слове, фразе. Соблюдать правило отсутствия фразового ударения на служебных словах (артиклиях, союзах, предлогах). Различать коммуникативный тип предложения по его интонации. Членить предложение на смысловые группы. Корректно произносить предложения с точки зрения их ритмико-интонационных особенностей (побудительное предложение; общий, специальный, альтернативный и разделительный вопросы). Соблюдать интонацию перечисления. Воспроизводить слова по транскрипции. Читать вслух небольшие аутентичные тексты, построенные в основном на изученном языковом материале, с соблюдением правил чтения и соответствующей интонацией, демонстрирующей понимание текста. Орфография и пунктуация Правильно писать изученные слова. Выписывать из текста слова, словосо четания, предложения в соответствии с решаемой коммуникативной/учебной задачей. Правильно использовать знаки препинания в письменных высказываниях. Пунктуационно правильно оформлять прямую</p>		
-----------------	---	--	--	--	--	--

					<p>речь в соответствии с нормами английского языка.</p> <p>Пунктуационно правильно в соответствии с нормами речевого этикета оформлять электронное сообщение личного характера.</p> <p>Лексическая сторона речи</p> <p>Понимать и употреблять в устной и письменной речи изученные лексические единицы в соответствии с нормами лексической сочетаемости.</p> <p>Знать и понимать значения родственных слов, образованных с помощью основных способов словообразования (аффиксации, словосложения, конверсии).</p> <p>Распознавать принадлежность слова к определённой части речи.</p> <p>Выбирать нужное значение многозначного слова.</p> <p>Грамматическая сторона речи</p> <p>Знать и понимать особенности структуры различных коммуникативных типов предложений в английском языке.</p> <p>Распознавать и употреблять в устной и письменной речи изученные морфологические формы и синтаксические конструкции английского языка в рамках тематического содержания речи в соответствии с решаемой коммуникативной задачей (см. левую колонку таблицы).</p> <p>Распознавать в письменном тексте и дифференцировать слова по определённым признакам (существительные, прилагательные, смысловые глаголы).</p> <p>Социокультурные знания и умения</p> <p>Осуществлять межличностное и межкультурное общение на основе знаний о национально-культурных особенностях своей страны и страны/стран изучаемого языка и основных социокультурных элементов речевого поведенческого этикета в англоязычной среде в рамках тематического содержания речи.</p>	
--	--	--	--	--	---	--

					<p>Знать и использовать в устной и письменной речи наиболее употребительную тематическую фоновую лексику и реалии родной страны и англоговорящих стран.</p> <p>Владеть знаниями о социокультурном портрете и культурном наследии страны/стран, говорящих на английском языке.</p> <p>Понимать речевые различия в ситуациях официального и неофициального общения в рамках тематического содержания речи и использовать лексико-грамматические средства с их учётом.</p> <p>Представлять родную страну/малую родину и страну/страны изучаемого языка (культурные явления и события; выдающиеся люди; достопримечательности и т. д.).</p> <p><i>Находить сходство и различия в традициях родной страны и страны/стран изучаемого языка.</i></p> <p><i>Анализировать и систематизировать получаемую социокультурную информацию.</i></p>		
--	--	--	--	--	--	--	--

Оценочные материалы

10 класс

Контрольная работа №1 «Здоровый образ жизни: забота о здоровье»

1. Fill in the missing words: feet, colour, worse, shape, regular exercises, low, carbohydrate diet, spicy food, dry skin, tooth decay, health tips

- 1) Jane has been off for weeks. I hope she is feeling better soon.
- 2) I'm so glad you are back on your.....after the operation.
- 3) You need to do some exercise to get back intoafter having a baby.
- 4) Harry was getting better, but suddenly he took a turn for the
- 5) Cleaning your teeth twice a day helps to prevent.....
- 6) Jenny is on a so don't offer her any bread!
- 7) If you want to avoid..... drink lots of water and eat oily fish.
- 8) My personal trainer at the gym gave me some very good
- 9) I love but it gives me terrible indigestion.
- 10) Since I have been takingI feel much fitter

2. Put the verbs in brackets into the correct tense.

- 1) A: I love ice cream. B: Yes, but if you (eat)..... a lot of it, you (get)
- 2) A: I'm bored! I'm going out. B: Come on. If you (not/study),..... you (fail).....your exams.
- 3) A: Where is Donna? B: If she (not/arrive).....soon, we (leave)..... without her.
- 4) A: If it's sunny tomorrow, we (go)..... to the beach. B: What a good idea!
- 5) A: What would you do if you won the lottery? B: If I (win).....a lot of money, I (buy)a new car.
- 6) A: Did you walk to work? B: No way! If I (walk).....to work, I
- 7) A: Poor Mary. She looks exhausted! B: Yes, but if she (not/stay).....out
- 8) A: Should I wear my red dress or my blue trousers to Mary's party? B: If I
- 9) A: Do you like living in London? B: Not really. If I (have).....a
- 10) A: How does Tim like his new school? B: We (know) next Monday, when his classes (start).....

3 Fill in: *off, away, back, up (2). of against from up with*

- 1) He has decided to give.....smoking.
- 2) The rubbish bins gavea nasty smell in the hot weather.
- 3) Kerry gaveall her old clothes.
- 4) They have given.....hope of finding the two divers alive.
- 5) Did Fiona give.....the cookerybook you lent her?
- 6) Not exercising enough can resultproblems later in life.
- 7) I'm thinkinggiving up coffee.

- 8) Paul is finding it hard to cope.....his schoolwork.
- 9) Mum often suffers..... terrible back pain.
- 10) He advised me.....my diet.

4. Read the texts and fill in the table.

Text 1. About modern gadgets

We live in the 21st century. It is the age of technologies and information. Nowadays the majority of people use modern gadgets. A "gadget" is a modern word, which usually describes a small electronic device. This device helps people to solve some of their problems and contemporary tasks. Everybody uses different gadgets, according to their own needs. But nowadays one kind of gadgets is the most popular – it is smartphone. The smartphone is a contemporary version of a usual mobile phone. Smartphones get very big evolution nowadays. They are very powerful and useful. And they are really convenient and comfortable to use. Smartphones help people to communicate with each other in spite of the territorial disposition. Smartphones are usually connected to the Internet using a wireless type of connection. This helps people to be always online. I'd also like to tell you about Pad-computers. They are like big smartphones. Many people have Pads nowadays. Pads work on the same operation systems as smartphones. But I think that among Pads the Pads with iOS are the best. They are called iPads.

Text 2. Gadgets

I can not imagine my life today without gadgets. My phone is my best friend, organizer, navigator, vocabulary and so on. I use it every day and almost everywhere. If I go out I always take my phone with me. It helps me to find the right place, any schedule, to buy a ticket and many other useful things.

Another important function of my mobile phone is contact with my friends and family. Today everyone has a profile on Facebook, vkontakte, Twitter, Instagram, viber, Skype. Through these networks I can send pictures and videos, make video call and send any important information in couple of minutes. Besides I can always call my mom and tell her that I am fine and I will be at home soon. Everyone has today a phone but we never think how much useful this thing is for us. Another my important gadget is my personal computer. It is almost same like my phone, but with bigger screen and it has more memory. I stoped to watch TV, but look for any important information on my PC. It is also so much useful for school and homework. If I need to make any presentation my computer is my best helper. Technologies today are so much important. My headphones help me to relax and forget about any problems. If I have to travel somewhere, I always take them with me. I like to listen to music or audio books or trainings, so I put my headphones in my eyes and I am not bothering anyone.

In future I would like to have Apple Watch. I have read a lot of information about it and it is a good thing for every person.

I can speak about gadgets forever and describe how much useful these things are today. Every person has preferences and we got used to have what we have. And we can not imagine even one day without these gadgets.

Fill in the table:

Gadget	What is this?	Functions



Keys

1)

1 colour, 2 feet, 3 shape, 4 worse, 5 tooth decay, 6 low carbohydrate diet, 7 dry ski, 8 health tips, 9 spicy food, 10 regular exercise

2)

1 eat\ will get, 2 don't study\ will fail, 3 doesn't arrive\ will leave, 4 will go, 5 won/ would buy, 6 had walked\ would have been, 7 hadn't stayed/ wouldn't have been, 8 were\ would wear, 9 had/ would move, 10 will know\ start

3)

1 up, 2 off, 3 away, 4 up, 5 back, 6 in, 7 of, 8 with, 9 from, 10 against

**Контрольная работа №2 «Современный мир профессий. Проблемы выбора профессии.
Роль иностранного языка в планах на будущее»**

- 1. Прочитайте тексты и установите соответствие между заголовками 1–8 и текстами А–Г. Запишите свои ответы в таблицу. Используйте каждую букву только один раз. В задании есть один лишний заголовок**

1. BAD EXPERIENCE AT EARLY AGE
2. ANOTHER CHANCE
3. CONSTANT TRAINING
4. ANOTHER POINT TO LEARN BEFORE GRADUATION
5. MAKE ANOTHER CHOICE
6. TAKING CARE OF PEOPLE
7. CREATIVE JOB HUNTING
8. ASSESS YOURSELF

A. I'm Jason Boylan and I've been in the workforce for about 14 years. I was laid off from the auto sector and now I'm in the Second Career program. When I was fired, I felt like I was a little bit lost and scared to make a step in my life. I heard about the Second Career program at the assessment centre in our local community. I chose Culinary Management because there are a lot of jobs created from the culinary department. After graduating from Fleming College, I have a long term goal to either owning my own restaurant or becoming an executive chef somewhere - which has always been a dream of mine to do. The Second Career program has made it very comfortable for me to go to that next step.

B. Before you can make a career choice you have to learn about yourself. Your values, interests and skills, in combination with certain personality traits, will make some careers especially suitable for you and some particularly unsuitable. You can use career tests, to generate a list of occupations that are deemed appropriate. Some people choose to have career counselors or other career development professionals check these tests but many try to use free career tests that are available on the Web.

C. The United States Bureau of Labor Statistics regularly publishes articles in the Occupational Outlook Handbook. Each article contains information regarding the nature of the work, working conditions, employment outlook, education and training, and earnings for that occupation. A solid educational foundation is important, although, according to the Occupational Outlook Handbook, it is not as important as experience especially in such professions as actors. However, even actors with well established careers polish their skills in acting classes with other professionals. Dancers spend many hours in training as do musicians.

D. A survey by the TUC found that employees in small businesses are more satisfied at work. They were also found to be the most committed and loyal to their organisations. They also felt most engaged by their employer and had the most freedom to choose their working patterns. There were far fewer reports of bullying, lower stress levels and fewer complaints about long working hours. The Chairman of the Federation of Small Businesses said 'In terms of the way they treat their staff, small businesses consistently out perform their bigger competitors. Small business owners know that the greatest asset

is their staff and they are more likely to treat them as individuals and recognize their needs. By having a committed and loyal workforce the smallest business has a bigger advantage.

E. I have enjoyed learning how to sell myself, tapping into my skills, I previously was unaware, were so important to future employers. Also, developing a greater understanding of what the employers want to see and hear on a CV and during an interview has given me confidence. I feel that the relaxed nature of this course to do assignments and quizzes at your own leisure makes this module very appealing as both a learning process and personal development. I also like the idea that anyone can do it alongside their degree, even in final year when employment possibilities really are at the forefront of our minds.

F. A graduate had been trying to get into investment banking, but without success and had exhausted all the normal routes. As a last resort, he had 100 postcard-sized CVs printed. He then went round the “Square Mile” in the City, where all the main financial organizations in London are located and proceeded to place one of these CVs under the windscreen of every Rolls Royce and top of the range BMW and Mercedes he came across. Next day, he had several phone calls offering him interviews from the senior executives whom the cars belonged to. Note that we are not advocating this approach: one graduate jobseeker put up 200 poster sized CVs around Hull and ended up being fined for bill posting!

G. As you begin the journey of choosing a career, you may be surprised to discover the ill effects of negative childhood experiences coloring your decision-making process. Tragic situations during childhood, such as extreme poverty, death, and other traumatic events affect individuals at the chemical level, strongly influencing their overall health and their choices as adults. They may believe their options are limited to careers that have no prestige or that they will be stuck in the same career forever, according to the Career Development Center. Young adults who are at the effect of traumatic childhood life events may believe they are not allowed to fail and, if they do, there is no chance of succeeding in another career.

Тексты	A	B	C	D	E	F	G
Заголовки							

2. Прочитайте текст. Определите, какие из приведённых утверждений A7–A14 соответствуют содержанию текста (1–True), какие не соответствуют (2–False) и о чём в тексте не сказано, то есть на основании текста нельзя дать ни положительного, ни отрицательного ответа (3–Not stated).

Second Career

Jeff Statham: This is my car that I’ve had for years now, made in Canada. I worked in the automotive industry for about the last 12 or 13 years, a plant in Whitby. We produced the seats for the cars built here in Oshawa. Continuous layoffs - and eventually I got hit by them - and now I’m here. I’m currently in the Second Careers program here at Durham College. I’m in the law and security administration program and my ultimate goal is to become a police officer. It’s been great. I love the program.

Ted Dionne (*Instructor, Durham College*): It gives someone like Jeff an opportunity to do something that he may have wanted to do. He probably had it in the back of his mind that he wanted to do something different visualizing what you want to do in the future ...

Jeff Statham: I've wanted to go back to school for years but with shifts it's hard to do. Money is not always there to do it so this Second Careers covers my schooling and it's a perfect opportunity for me.

Jeanette Barrett (*Second Career rep*): The Second Career provides financial support to go back to school to do up to a 2-year program. Our Second Career advisor keeps in touch with them.

Jeff Statham: I've never really had report cards at work worthy of putting on the fridge, but at the end of my first semester I ended up on the dean's list, so now my mother finally has a report card on her fridge.

John Milloy (*Minister of Training, Colleges & Universities*): For workers like Jeff, Second Career is ideal. We have a network of service providers throughout the province called Employment Ontario and they serve as an entry point for anyone who is looking for a job in the province. We work with them to find the best course of action.

Jeff Statham: We have two kids at home that we have to make sure get their homework done, so I'll make sure I'll get my homework done as well. Just being in school now I feel a hundred times better, so I'm really looking forward to whatever the future holds.

A 7 Jeff Statham has lost his job in the car industry.

- 1) True 2) False 3) Not stated

A 8 Jeff Statham has been studying to get a new profession.

- 1) True 2) False 3) Not stated

A 9 Jeff Statham finds the Second Career program difficult to cope with.

- 1) True 2) False 3) Not stated

A 10 The Second Career program gives a chance to take up a profession of a dream.

- 1) True 2) False 3) Not stated

A 11 Jeff Statham wanted to work at school.

- 1) True 2) False 3) Not stated

A 12 Jeff Statham can only cover the schooling program in the Second Career.

- 1) True 2) False 3) Not stated

A 13 One should have a financial support from his company to do in the Second Career.

- 1) True 2) False 3) Not stated

A 14 Jeff Statham has tuned out to be an A student.

- 1) True 2) False 3) Not stated

3. **You have received a letter from your English-speaking pen friend Patricia.** Write a letter to him and answer his 3 questions. Write 100–120 words. Remember the rules of letter writing.

...My mom finds learning languages necessary for my future job...

I want to paint walls in my room. Which color do you think I should use? What print is the best? Do you think I can do it myself?

Ключи

1.

5 – extra

Тексты	A	B	C	D	E	F	G
Заголовки	2	8	3	6	4	7	1

2. Задание A7–A14

A7 – 1; A8 – 1; A9 – 3; A10 – 1; A11 – 2; A12 – 2; A13 – 2; A14 – 3.

3.

Dear Patricia,

Thank you for writing to me. I am always glad to know the latest news. I think your mom is right to see the advantage of knowing foreign languages for your future career. You may easily find a job in some foreign company or work abroad if necessary.

I am really surprised that you want to change the color of your walls. If I had such a choice I would take some pastel paints to create a peaceful atmosphere in the room. I don't think it's a good idea to paint the walls by yourself. It's too difficult. But it's up to you to choose it.

See you soon,

Maurice.

Контрольная работа №3 «Молодежь в современном обществе. Досуг молодежи: чтение, кино, театр, музыка, музеи, Интернет, компьютерные игры. Любовь и дружба»

I. Complete using the correct form(-ing form or full infinitive) of the verb in brackets. You may need to use the passive voice.

1. I'll never forgive June for (lie) to me like that .
2. Ivan's not very good at....(make) friends.
3. I can't resist.... (buy) things when they're in the sales.
4. We've got to encourage students.... (study), not blame them for not studying.
5. I don't know how you managed... (persuade) the bank manager to lend you so much money!
6. Does Jessica dislike ... (walk) so much that she's not going to come with us?

II. Complete using the correct form (-ing form, bare infinitive or full infinitive) of the verbs in the box. Use each verb only once.

Achieve	be	behave	come	do	hope	improve	learn	listen	make	play
	Sit down		take	tell	try	use	work			

Report: William Watson

William Watson sometimes seems to be afraid of (1) hard. He can't help (2)..... to avoid (3).... anything that involves (4)...his brain, particularly on Friday afternoons. He seems to detest (5)...life seriously, and pretends he isn't capable of (6)...anything of worth. This is unfortunate as, with a little more effort, William could succeed in (7)....great progress.

However, at present he frequently just wants (8)....the fool. He enjoys (9)...jokes. Presumably, he imagines this (10)... the best way to make friends, but in fact he often just ends up preventing the other students from (11) He has promised on several occasions (12)...his behaviour in class, but then he just keeps on (13)...in exactly the same way. Recently, I have had to beg him (14)...and be quiet in the classroom, but it's difficult to know how to make him (15)...to his senses. He just doesn't seem interested in (16)...to my opinion. I'm tempted to give up even (17)...that he might improve. Having said that though, Mr. Watson is an extremely good Maths teacher!

III. Complete each second sentence using the word given, so that it has a similar meaning to the first sentence. Write between two and five words in each gap.

1. I should have taken my medicine this morning, but I didn't remember. **forgot**
Imy medicine this morning.
2. I'll always remember the time when I went up Mont Blanc. **never**
I'll Mont Blanc.
3. I must hang up the washing later. **remember**
I up the washing later.
4. Darren thinks that wearing a suit to work inappropriate. **likes**
Darren..... a suit to work.

5. Jackie wishes she hadn't said that to Allie. **regrets**
Jackie... that to Allie.

IV. Each of the words or phrases in bold is incorrect. Rewrite them correctly.

1. I generally prefer coffee **from** tea.
2. Do you prefer watching a DVD at home to **go** to the cinema?
3. I **had** prefer to meet you a bit later, if that's all right with you.
4. He'd **prefer** not have to get up so early tomorrow, but he will if he has to.
5. I'd rather you **write** your essay in a notebook, to be honest.

Контрольная работа №4 «Туризм. Виды отдыха. Путешествия по России и зарубежным странам»

1. Match the Speakers 1-6 with the statements A-G. Use the statements only once; there is ONE you do not need to use.

- A. The speaker had difficulty finding accommodation.
- B. The speaker was lucky with the weather.
- C. The speaker lost something valuable.
- D. The speaker had to change travel plans.
- E. The speaker was unhappy with the food in the hotel.
- F. The speaker got ill.
- G. The speaker did a lot of sightseeing.

2. Choose the correct word.

1. She was very upset because she had left/ forgot her handbag on the bus.
2. Our weekend tour/trip to Paris was great.
3. Our package holiday contained/included guided tours of all the major sites.
4. We had to trek/step a rock mountain to reach our camp.
5. There are regular announcements in the metro stations reminding tourists to be aware of pickpocketing/robbing.

3. Put the dialogue in the right order.

- a) Don't ask! It was the worst holiday I've ever had.

- b) Yes. So many things went wrong!
- c) Like what?
- d) Welcome back, John! How was your holiday?
- e) In the Himalayas?
- f) I wish! The meals in the hotel were appalling. Besides that, the staff was unfriendly and rude.
- g) Well, for a start our flight was delayed by six hours.
- h) Oh, I'm really sorry to hear that. I hope you'll have better luck next time!
- i) How disappointing! Surely the things were a bit better when you got there.

1. d 2. 3. 4. 5. 6. 7. 8. 9.

4. Use the correct forms of Past Tenses.

- 1). I (talk) over the phone when they (bring) me a letter.
 - a) talked, brought b) had talked, were bringing
 - c) was talking, were bringing d) was talking, brought
- 2). They (sit) in the room when the taxi (arrive).
 - a) sat, arrived b) was sitting, had arrived
 - c) had been sitting, arrived d) were sitting, arrived
- 3). I (visit) Italy last April. I (stay) at a nice hotel.
 - a) visited, stayed b) visited, had stayed
 - c) was visiting, had been staying d) visited was staying
- 4). We (work) on the computer for two hours before it (break) down.
- 5). What you (do) at 3 o'clock yesterday morning?
- 6). Mary (work) as a nurse for five years before she (become) a doctor.

5. Answer the questions:

- 1. What is the best job in tourism in your opinion?
- 2. What are the main tourist attractions in your region?
- 3. What travel agents in you region do you know?
- 4. Have you ever been a tourist?

5. What does it mean to be a tourist?
6. Where do you usually spend your holiday?
7. Do you prefer to travel within your own country or abroad?
8. What does a person need to start travelling?
9. What is inbound and outbound tourism?
10. What does tourism mean to me?

Контрольная работа №5 «Проблемы экологии. Защита окружающей среды. Стихийные бедствия. Условия проживания в городской и сельской местности»

1. Translate

1. Forests are cut down and burnt.
2. Pollution is not a serious problem.
3. Some seas are dead.
4. The emissions are the main reason for the greenhouse effect.
5. Factories do not have any emissions.
6. We have no chance to make our planet better.
7. The Earth is in danger.

2. Match the words with their definitions:

- | | |
|------------------|-----------------|
| 1. An earthquake | 5. A flood |
| 2. A hurricane | 6. A drought |
| 3. A tornado | 7. An avalanche |
| 4. A volcano | 8. A tsunami |
- a) ___ is a large amount of water which covers a place that is usually dry land
 - b) ___ is a sudden shaking of the ground
 - c) ___ is a very violent wind or storm
 - d) ___ is a very violent wind in the form of a funnel of air that spins at great speed
 - e) ___ is a mountain with a hole called a crater in the top. Sometimes lava and gases are thrown from the crater.
 - f) ___ is a long period of dry weather when there is not enough water.
 - g) ___ is a large amount of sea water, moving towards the coast.
 - h) ___ is a heavy fall of snow and ice coming down a mountain.

3. Read the text and translate it into Russian:

Every year different natural disasters such as earthquakes, hurricanes, tornadoes and volcanic eruptions happen on our planet. They destroy cities and towns, they injure and kill people

and animals. Serious earthquakes have taken place in Asia, South and North America and Europe. The worst earthquakes were in Japan, China, India, Turkey, Peru, Chile, Mexico, the USA, Armenia, the Russian Federation and Portugal. People suffer from hurricanes in Asia (Japan, China, the Russian Federation, the Philippines) and in North America (the USA). Tornadoes are common in North America (the USA) in spring and autumn. They often do great damage. There are active volcanoes in Europe (Italy), in Asia (the Russian Federation) and in the Americas (El Salvador and Hawaii). They are dangerous because they can erupt at any time. People who live not far from volcanoes should be careful. Fortunately, scientists can now predict most natural disasters and warn people of possible danger in advance.

4. Определите к какой природной катастрофе относятся данные правила выживания.

SURVIVAL TECHNIQUE

1. Earthquake and tornado:	a. Cover nose and mouth with a damp cloth. Stay close to the ground
2. Trapped in debris :	b. Get rid of heavy clothes. Go to the highest level of the building. Turn off electricity to prevent electrocution.
3. Fire :	c. Try not to move. Use a whistle to signal your position.
4. Flood:	d. Light a fire. Let off flares. Keep warm. Jump up and down to improve your blood circulation.
5. Lost in snowy mountains:	e. Do not panic. Stay in the building. Take shelter under a bed or table.

5. Выберите верное слово:

- 1) Mountain Vesuvius in Italy is one of the biggest *volcanoes* / *hurricanes* in the world.
- 2) Somewhere in the world a *volcano* / *flood* erupts every two minutes.
- 3) The most powerful *tornado* / *earthquake* on record (9.3 on the Richter scale) occurred in Greece.
- 4) The city of Venice has been destroyed by *floods* / *fires* more than twice in its history.

Оценочные материалы

11 класс

Контрольная работа №1 по теме «Повседневная жизнь семьи. Межличностные отношения в семье, с друзьями и знакомыми. Конфликтные ситуации, их предупреждение и разрешение»

Task 1. Choose the correct item.

1. Although Patrick works long hours, his family still **takes/remains** priority over his work.
2. Mary rarely **agrees/approves** with her friend's views, but this doesn't affect their friendship.
3. The **swarm/flock** of bees that had gathered around us at the park spoiled our picnic.
4. Tony is of Italian **origin/generation**, but he grew up in England.
5. As a teenager, Stella had a strange taste in clothes, so she was **picked on/brought up** quite often.
6. Instead of **wasting/removing** paper, why don't you use both sides of the page to write on?
7. Jane and George got married in the States, so many of their **relatives/ancestors** from Scotland found it difficult to be there for the wedding.
8. Chris strongly **objects/refuses** to going out with his younger sister and her friends.

Task 2. Put the verbs in brackets into the correct present form.

e.g.

A: What time does the film start (film/start)?

B: I think it has already started (already/start), let me check.

1. A: **(you/know)** if there's a problem between Cynthia and Kelly?

B: No, but I **(think)** of asking Cynthia about it.

2. A: I **(not/call)** Helen for ages. I wonder how she is.

B: Well, I know she **(stay)** in town this week, so maybe you two can meet while she's here.

3. A: What **(you/do)**? Your face is all red and you look really upset!

B: I **(just/have)** another fight with Tom because he used my laptop without asking me again.

4. A: Adam **(always/want)** to be part of a large family.

B: What **(you/talk)** about? I know for a fact that he loved being an only child!

5. A: Don't you think that Patty **(get)** to be more and more of a busybody these days?

B: Yes, I do. Someone **(need)** to tell her to stop interfering in things that aren't her concern!

Task 3. Put the verbs in brackets into the past simple, past continuous, past perfect or past perfect continuous.

1. Linda (try) to find a present for her mum for over an hour before she (finally/see) something nice to buy her.
2. William (already/hear) the news when I (call) to tell him.
3. While Emma (do) her homework, her brother (play) music loudly, and she couldn't concentrate.
4. Nathan (come) across a photo of his great-grandfather as he (look) through some old things.
5. Helen (exhaust) because she (jog) for two hours.

Контрольная работа №2 по теме "Здоровый образ жизни и забота о здоровье: режим труда и отдыха, спорт, сбалансированное питание, посещение врача. Отказ от вредных привычек"

Task 1. Read the text. Which sentences are true, false or what is not stated in this text.
Healthy Lifestyle.

Nowadays healthy lifestyle is becoming more and more popular. People say that health is the most important thing in their life. And it's true. The healthier we are, the better we feel. The better we feel, the longer we live. Keeping fit and going in for sports is also important for our health.

In big cities people spend hours sitting in front of computers, TVs and other gadgets. They walk little because they usually use cars and public transport. This is unhealthy.

Doctors say that regular physical activity is necessary for our body because it protects us from different diseases and obesity. We must understand the harm of bad habits for our health. Smoking, drinking or taking drugs mean serious illnesses. Cigarettes kill about 3 million smokers every year. Drug addicts die very young.

So there is no place for bad habits in a healthy way of life. Healthy people live longer, they are more successful and they enjoy their life. It's not difficult to follow simple rules of healthy lifestyle and they are worth it.

1. Healthy lifestyle is becoming popular both with the old and the young.
2. Keeping fit and going in for sports is unimportant for our body.
3. People spend hours sitting in front of computers and other gadgets.
4. Regular physical activity protects people from different diseases.
5. Smoking kills about six million heavy-smokers every year.

Task 2. Make up some rules to keep fit and healthy.



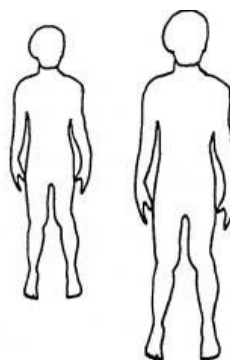
Task 3. Rewrite the sentences!

<u>What</u> a sunny day!	<u>How</u> sunny the day is!
	How funny the joke is!
What a boring book!	
	How beautiful the girl is!
What a brave man!	
	How long our journey is!
What unhealthy food!	
	How cold her drink is!
What an obese patient!	
	How dangerous this animal is!
What a talented actor!	



What Am I?

WORD BANK:

teeth	hair	toes	neck
nose	legs	tongue	eyes
heart	fingers	stomach	lips
ears	feet		



DIRECTIONS: Find the right answers, using the words listed above.

1. Curly  or straight , I'm on top of it all. _____
2. You see with me. _____
3. My job is smelling. _____
4. I hear every sound. _____
5. I smile and frown and can kiss you, too! _____
6. I like to chew. _____
7. I taste your food and help you talk. _____
8. Your head sits on me. _____
9. Inside your chest, I beat all the time. _____
10. I tell you when you are hungry. _____
11. There are ten of me, five on each hand. _____
12. You need me to walk and run. We are your _____.
We each have one _____ and five _____.

Контрольная работа №3 по теме "Школьное образование, школьная жизнь. Переписка с зарубежными сверстниками. Взаимоотношения в школе. Проблемы и решения. Подготовка к выпускным экзаменам. Выбор профессии. Альтернативы в продолжении образования"

Задание 1

Прочитайте тексты 1-6 и установите их соответствие рубрикам А-Г, которым они могут быть отнесены. Занесите свои ответы в таблицу. Используйте каждую букву только один раз. В задании имеется одна лишняя рубрика.

- A. EDUCATION
- B. ECONOMY
- C. HISTORY
- D. POLITICAL NEWS
- E. TRAVELLING
- F. ECOLOGICAL NEWS
- G. MEDICINE

1. In 2004 Australia was ranked the fourth most competitive economy in the world, up from the seventh place in 2003 and the tenth in 2002.
2. Australia is one of the world's oldest landmasses and has been populated for an estimated 60 000 years. Before the arrival of European settlers, Aboriginal peoples inhabited most areas of the continent. Australia's contemporary history is quite short, with the first European settlement established by England in 1788.
3. On average, Australians spend more years in primary and secondary school than in many other countries, including Japan, Germany and the United Kingdom. Each year Australia welcomes an increasing number of international students.
4. Australia's system of government reflects the British and North American models of liberal democracy, but has uniquely Australian features.
5. A great number of Australia's native plants, animals and birds exist nowhere else in the world. Australia is committed to conserving its unique environment and natural heritage by a wide range of protecting measures.
6. State and Territory government have primary responsibility under the Constitution for the actual position of health services.

Текст	1	2	3	4	5	6
Рубрика						

Задание 2

Прочитайте текст и заполните пропуски А—F частями предложений, обозначенными цифрами 1—7. Одна из частей в списке 1—7 лишняя. Занесите цифру, обозначающую соответствующую часть предложения, в таблицу.

Biology means the study of life and it is the science which investigates all living things. Even in the days before recorded history, people knew and passed on information about plants and animals. Prehistoric people survived by learning A _____. Farming would not have developed if they had not begun to understand that animals could produce food like milk and eggs. The ancient Egyptians studied the life cycle of insects and understood the part that insects and pollen played in the life cycle of plants. The ancient Mesopotamians even kept animals in B _____. The ancient Greeks, too, were greatly interested in understanding the world around them. Aristotle recorded his observations of plants and animals, and his successor, Theophrastus, wrote the first books on plant life, C _____.

Modern biology really began in the 17th century. At that time, Anton van Leeuwenhoek, in Holland, invented the microscope and William Harvey, in England, described the circulation of blood. The microscope allowed scientists to discover bacteria, D _____. And new knowledge about how the human body works allowed others to find more effective ways of treating illnesses. In the middle of the 19th century, unnoticed by anyone else, the Austrian monk Gregor Mendel, created his Laws of Inheritance, beginning the study of genetics E _____. At the same time, while travelling around the world, Charles Darwin was formulating the central principle of modern biology natural selection as the basis of evolution. In the 20th century, biologists began to recognize how plants and animals live and pass on their genetically coded information to the next generation. Since then, partly because of

developments in computer technology, there have been great advances in the field of biology,
F _____.

1. who were very dangerous
2. that is such an important part of biology today
3. which made a very important contribution to the study of botany
4. which plants were good to eat and which could be used for medicine
5. what were the earliest zoological gardens
6. which led to an understanding of the causes of disease
7. which is an area of ever)growing knowledge

A	B	C	D	E	F

Задание 3

В следующем тексте необходимо заполнить пропуски, обозначенные цифрами 1 – 6. Вариант ответа (a), b), c), d)) выберите из предложенных ниже и запишите его в таблицу.

In 1801, when he was just twenty years of age, Roderick Armstrong **1** _____ to transportation for the term of his life. All through the unspeakable eight month' voyage to New South Wales he proved **2** _____ a difficult prisoner. When he arrived **3** _____ Sydney in 1803 his behavior worsened, so he was shipped to Norfolk Island. They starved him and he laughed at them. At first opportunity he and ten **4** _____ convicts killed their guards and ran away. They stole a longboat and set off across **5** _____ without food, water or sails. He never spoke about that incredible journey, but it was whispered that the three had survived by **6** _____ and _____ their weaker companions.

- | | | | | |
|----------|-----------------|------------------|--------------------|-----------------------|
| 1 | a) sentenced | b) was sentenced | c) is sentenced | d) had been sentenced |
| 2 | a) be | b) to be | c) is | d) are |
| 3 | a) at | b) for | c) in | d) to |
| 4 | a) another | b) the other | c) other | d) others |
| 5 | a) Tasman Seab) | a Tasman Sea | c) the Tasman Sea | d) of Tasman Sea |
| 6 | a) kill, eat | b) killed, ate | c) killing, eating | d) kills, eats |

1	2	3	4	5	6
---	---	---	---	---	---

--	--	--	--	--	--

Задание 4

Запишите глагол в скобках в правильную грамматическую форму.

1. We (1) _____ (GO) to the flea market yesterday.
2. Have you typed the contract yet? – Actually I just (2) _____ (START) before you (3) _____ (WALK) in.
4. I'm tired of (4) _____ (PLAY) computer games.
5. I can't stand (5) _____ (WATCH) horror films.
6. I can't wait (6) _____ (TELL) Tina the good news.
7. He is old enough (7) _____ (DRIVE) a car.
8. The Great Sphinx (8) _____ (BUILD) thousands of years ago.
9. I think there's someone behind us. – Yes, we (9) _____ (FOLLOW).
10. The new hospital (10) _____ (OPEN) by the Prime minister next Monday.

1	2	3	4	5
6	7	8	9	10

Контрольная работа №4 по теме "Туризм. Виды отдыха. Экотуризм. Путешествия по России и зарубежным странам"

1. Open the brackets using Present, Past или Future Simple.

1. I (to go) to bed at ten o'clock every day.
2. I (to go) to bed at ten o'clock yesterday.
3. I (to go) to bed at ten o'clock tomorrow.
4. I (not to go) to the cinema every day.
5. I (not to go) to the cinema yesterday.
6. I (not to go) to the cinema tomorrow.
7. You (to watch) TV every day?
8. You (to watch) TV yesterday?
9. You (to watch) TV tomorrow?
10. When you (to leave) home for school every day?
11. When you (to leave) home for school yesterday?
12. When you (to leave) home for school tomorrow?
13. My brother (to go) to work every day. He (to leave) home at a quarter past eight. As the office he (to work) at (to be) near our house, he (to walk) there. He (not to take) a bus. Yesterday he (not to go) to work. Yesterday he (to get) up at nine

o'clock. 14. You (to have) a PT lesson yesterday? — No, I... . 15. What you (to buy) at the shop yesterday? -I (to buy) a book. 16. Yesterday my father (not to read) newspapers because he (to be) very busy. He (to read) newspapers tomorrow.

2. Choose the correct word.

1. I'd like to keep/book three seats to Los Angeles, please.
2. Will that be a one-way or back/return ticket, Sir.
3. He got his luggage from the conveyer/moving belt.
4. Additional pieces over the allowance will be subject to airport excess/extra baggage charges.
5. He went through passport control/check.
6. Prices are steep because you want to travel in high/hot season.
7. We stayed at a coastal town last winter, but everything was closed as it was the off/high season.
8. When you book a holiday with a guide/tour operator, they can arrange everything from the flights to the accommodation.
9. Let's check the airline's website for the latest flight/flying offers.
10. You can find maps and travel/journey guides for the city at the airport's location/information center.

3. Fill in the words

1. ... tourism is one part of business tourism.
2. Sporting tourists enjoy exercise and natural
3. During ... travel clerks get familiar with local facilities.
4. The incentive tour is a reward or to a successful employee.
5. An employer often sets ... for an employee to exceed his quota.

4. Translate into English

1. Завтра наши менеджеры будут отбирать и принимать на работу новых турагентов.
2. Мы не будем планировать большую прибыль на будущий год. Мы только начнем изучать рынок.
3. Сегодня вечером будет интересная развлекательная программа. – Что это будет за программа? Это будет программа для детей или для взрослых? Что она будет включать?
4. Я собираюсь стать гидом-переводчиком. В следующем году я буду изучать еще один иностранный язык.
5. Где ваша тургруппа будет послезавтра? – Мы будем в горах. Завтра мы отправляемся в спортивный тур.

5. Make up 10 question for the interview and give your answers.

Контрольная работа №5 по теме "Вселенная и человек. Природа. Проблемы экологии. Защита окружающей среды. Проживание в городской/сельской местности"

I. Read the text and do the tasks after it.

Many of the world's cities suffer from smog. It's not surprising that in recent years car manufacturers have been put under pressure to invent a vehicle (транспортное средство) that is better for the environment.

One of the first ideas, which car manufacturers tried, was to replace engines (двигатель) which run on fossil fuels (горючее) with electric motors. Unfortunately, these vehicles had some disadvantages and they didn't sell very well. The problems were that the batteries of these electric cars ran out very quickly and took a long time to recharge (заряжать). Also electric cars were very expensive.

Car manufacturers have improved the concept so that environmentally friendly cars can now be efficient and economical too. This is where the hybrid car, which has both an electric motor and a traditional petrol (бензин) engine, comes in. The electric motor never needs to be recharged and it is much better for the planet than a traditional car.

In a hybrid car the engine is controlled by a computer which determines whether the car runs on petrol, electricity or both. When the car needs maximum power, for example, if it is climbing a hill, it uses all of its resources, while at steady (постоянный) speed it runs only on petrol. When slowing down or braking (тормозить), the electric car recharges its batteries.

Hybrid cars are better for the environment because the electric motor can help out whenever it is needed and they have a much smaller engine than a traditional car. Also, hybrid cars are made from aluminium which makes them extremely light. Both of these factors mean that they use less petrol than normal cars, so they produce less pollution.

Of course, hybrid cars aren't perfect; they still run on fossil fuels and so pollute the environment to some extent (степень, мера). However, they may be the first step to cleaner, "greener" cars.

1. Car manufacturers are trying to invent a new vehicle because

- a) today's cars produce too much poisonous gas.
- b) it is difficult to drive in cities.
- c) the car industry is in trouble.

2. Vehicles which ran on electric motors

- a) moved very fast.
- b) were not very popular.
- c) were very cheap.

3. The computer in a hybrid car

- a) helps the car to go up hills.
- b) keeps the car running at a steady speed.
- c) decides how the car should be powered at any given time.

4. Hybrid cars are better for the planet because

- a) they are made from special materials.
- b) the electric motor is smaller than a normal engine.
- c) they produce less harmful gases.

5. Hybrid cars are not ideal because

- a) they do not make the roads cleaner.
- b) they also use petrol.

c) they are made from aluminum.

II. Fill in the gaps with the necessary prepositions.

1. If two people rub _____ together, they live or work in a friendly way. 2. We washed Rex and then rubbed him _____. 3. He told us what had happened without rubbing _____ how wrong we were. 4. Rub _____ what you have written and rewrite the sentence.

III. Open the brackets. Use Active Voice.

1. They (wait) for us near the door at the moment.
2. Harry (not watch) television at all.
3. Why they (dance) in the room now?
4. The guests (dance) when we (arrive).
5. Mary (break) a vase last night.
6. Mary (wash) the vase when it (slip) (ВЫСКОЛЬЗНУТЬ) out of her hands.
7. You (sleep) at 10 p.m. yesterday?
8. The girl (jump) in the yard all day, and she is not tired. What an untiring girl!
9. You (speak) to the boss about your promotion yet?
10. – How long you (fish) in the river? – For three hours already.

IV. Open the brackets. Use Passive Voice.

1. The anecdote (tell) when he came into the room.
2. A good film (show) on TV tomorrow.
3. The contract (print) before he arrived.
4. Look! The house (decorate).
5. The fax already (send).

V. Word formation

Twelve _____ Parks in the UK are free to the public and were created to protect the _____ beauty and wildlife.

In 1997 the UK signed the Kyoto Protocol which declares environmental _____.

Nowadays British _____ are taking part in an international environmental project.

They are worried that areas of forests the size of Scotland _____ every year.

**NATION
NATURE
PROTECT
SCIENCE
APPEAR**

Контрольная работа №6 по теме «Выдающиеся люди».

1. Could /couldn't/ managed to

1. I _____ speak Italian really well when I lived in Venice.
2. It was quite difficult but I _____ get it all done.
3. It was very frustrating. I _____ make her understand what I wanted.
4. He _____ walk when he was only 8 months old.

5. For once, I _____ get up early today. It was an effort!

2. Complete the sentences putting the words in brackets into the correct form.

Use the past continuous or past simple. EXAMPLE: Carol (make) was making dinner when the phone (ring) rang.

I (do) _____ my weekly shopping when I (see) _____ Jane. We (stop) _____ and (have) _____ a chat.

We (be) _____ stuck in a traffic jam. We (not know) _____ what to do.

Susan (have) _____ the feeling that everyone (look) _____ at her.

He (lie) _____ down on the sofa, (open) _____ the book and (start) _____ to read.

I (see) Kate this morning. I(walk) along the street, and she..... (wait) for the bus.

3. Complete the text. Use the past simple or the present perfect.

Film maker David Morris _____ (be) interested in cinema since he _____ (be) a small child. He _____ (make) his first film when he _____ (be) just twelve years old. He is now almost 40 and he _____ (make) 30 films. David loves travelling. His work _____ (take) him all over the world. He _____ (be) to Africa, India, Australia, China, the USA and South America. Last year he _____ (visit) Russia for the first time. David is married to the singer, Leena Lennox. They _____ (be) married for ten years. They live with their two children on the Greek island of Crete. They _____ (buy) a house on the island in 1987 and they _____ (live) there since then.

4. Read the information about the houses of famous people. Decide what type of dwelling they have got. For questions 1–6, write a letter A–F next to each person.

PEOPLE

- 1 Cher
- 2 Mick Jagger
- 3 Elvis Presley
- 4 Tina Turner
- 5 George Michael
- 6 Gloria Estefan

TYPE OF DWELLING

- AA** two-storey building with a tiled roof.
- B** A huge old stone house with big towers.
- C** A classical four-storey building.
- D** The house bears the name of his mother.
- E** An unordinary building with a garage up at the top.
- F** A white house in the countryside with a flat roof.

1 **Cher's** house is big and white. It's in a beautiful valley in California and there are lots of palm trees everywhere. There's a large verandah on one side of the house. This house has a flat roof.
2 **Mick Jagger** has several homes. This is a very grand house in the country somewhere in Oxfordshire. It's called Stargrove. It's a very old stone house and it looks like a castle with all its big towers. It looks big enough for about ten families. It has a large garden and the front of the house looks onto a big lawn.

3 **Elvis Presley's** house is called Graceland. His mother's name was Grace. Now it's a museum and a place of pilgrimage for Elvis's fans. It has white stone lions near the front steps and a very classical facade with white columns and steps up to the front door.

4 **Tina Turner's** house is in London. It's a classical house with four storeys. It has a basement and a small balcony at the front. The windows on the ground floor are in the shape of arches.

5 **George Michael's** house is in London. It's a very modern style. It's an unusual house because the garage is up at the top of the house and the living space is underneath. Many of its windows are in the roof.

6 **Gloria Estefan's** house is on an island in Miami called Star Island. It has a red tiled roof. Most of the house is on just two storeys. It has a swimming pool, palm trees, lawns, and a small jetty where she keeps her powerboat.

5. Write a biography using the information in the table

Fact file	<i>John Lennon</i>
Name	John Lennon
Date of birth	October 9 th 1940
Place of birth	Liverpool, Great Britain
Family info	Parents didn't live together, John's aunt Mimi looked after him.
Job	Musician. The member of 'The Beatles'
First hit	'Please, please me' in a studio in London in 1963

