

муниципальное общеобразовательное учреждение
«Школа № 1 имени адмирала
Алексея Михайловича Калинина»


Принята решением педагогического совета
(протокол от 28.08.2023 № 1)




Утверждаю
(приказ от 28.08.2023 № 114)

Директор И.И. Белова

**АДАптиРОВАННАЯ ОСНОВНАЯ
ОБЩЕОБРАЗОВАТЕЛЬНАЯ ПРОГРАММА
ОСНОВНОГО ОБЩЕГО ОБРАЗОВАНИЯ
ОБУЧАЮЩИХСЯ
С ЗАДЕРЖКОЙ ПСИХИЧЕСКОГО РАЗВИТИЯ
(вариант 7)
на 2023-2028 годы
Срок реализации 5 лет**

Учено мнение Совета родителей
МОУ «Школа №1 им. адмирала А.М. Калинина»
Председатель совета родителей
 А.Н. Томилов
26.05.2023
с изменениями 28.08.2023

Учено мнение Совета обучающихся
МОУ «Школа №1 им. адмирала А.М. Калинина»
Председатель совета обучающихся
 Я. Турбабина
26.05.2023
с изменениями 28.08.2023

СОДЕРЖАНИЕ

<u>1. ЦЕЛЕВОЙ РАЗДЕЛ ОСНОВНОЙ ОБЩЕОБРАЗОВАТЕЛЬНОЙ ПРОГРАММЫ ОСНОВНОГО ОБЩЕГО ОБРАЗОВАНИЯ</u>	7
<u>1.1. ПОЯСНИТЕЛЬНАЯ ЗАПИСКА</u>	7
<u>1.2. ПЛАНИРУЕМЫЕ РЕЗУЛЬТАТЫ ОСВОЕНИЯ ОБУЧАЮЩИМИСЯ ОСНОВНОЙ ОБЩЕОБРАЗОВАТЕЛЬНОЙ ПРОГРАММЫ ОСНОВНОГО ОБЩЕГО ОБРАЗОВАНИЯ: ОБЩАЯ ХАРАКТЕРИСТИКА</u>	9
<u>1.3. СИСТЕМА ОЦЕНКИ ДОСТИЖЕНИЯ ПЛАНИРУЕМЫХ РЕЗУЛЬТАТОВ ОСВОЕНИЯ ОСНОВНОЙ ОБЩЕОБРАЗОВАТЕЛЬНОЙ ПРОГРАММЫ</u>	19
<u>2. СОДЕРЖАТЕЛЬНЫЙ РАЗДЕЛ ПРОГРАММЫ ОСНОВНОГО ОБЩЕГО ОБРАЗОВАНИЯ</u>	58
<u>2.1. РАБОЧИЕ ПРОГРАММЫ УЧЕБНЫХ ПРЕДМЕТОВ, УЧЕБНЫХ КУРСОВ (В ТОМ ЧИСЛЕ ВНЕУРОЧНОЙ ДЕЯТЕЛЬНОСТИ), УЧЕБНЫХ МОДУЛЕЙ</u>	27
<u>2.1.1. РУССКИЙ ЯЗЫК</u>	28
<u>2.1.2. ЛИТЕРАТУРА</u>	64
<u>2.1.3. АНГЛИЙСКИЙ ЯЗЫК</u>	87
<u>2.1.4. МАТЕМАТИКА</u>	123
<u>2.1.5. ИНФОРМАТИКА</u>	Ошибка! Закладка не определена.
<u>2.1.6. ИСТОРИЯ</u>	151
<u>2.1.7. ОБЩЕСТВОЗНАНИЕ</u>	186
<u>2.1.8. ГЕОГРАФИЯ</u>	207
<u>2.1.9. ФИЗИКА</u>	220
<u>2.1.10. ХИМИЯ</u>	237
<u>2.1.11. БИОЛОГИЯ</u>	242
<u>2.1.12. ОДНКР</u>	Ошибка! Закладка не определена.
<u>2.1.13. ИЗОБРАЗИТЕЛЬНОЕ ИСКУССТВО</u>	291
<u>2.1.14. МУЗЫКА</u>	313
<u>2.1.15. ТЕХНОЛОГИЯ</u>	333
<u>2.1.16. ФИЗИЧЕСКАЯ КУЛЬТУРА</u>	352
<u>2.1.17. ОСНОВЫ БЕЗОПАСНОСТИ ЖИЗНЕДЕЯТЕЛЬНОСТИ (8-9 КЛАССЫ)</u>	385
<u>2.2. ПРОГРАММА ФОРМИРОВАНИЯ УНИВЕРСАЛЬНЫХ УЧЕБНЫХ ДЕЙСТВИЙ У ОБУЧАЮЩИХСЯ</u>	458
<u>2.3. ПРОГРАММА КОРРЕКЦИОННОЙ РАБОТЫ</u>	497
<u>2.4. ПРОГРАММА ВОСПИТАНИЯ</u>	525
<u>3. ОРГАНИЗАЦИОННЫЙ РАЗДЕЛ ПРОГРАММЫ ОСНОВНОГО ОБЩЕГО ОБРАЗОВАНИЯ</u>	638
<u>3.1. УЧЕБНЫЙ ПЛАН ПРОГРАММЫ ОСНОВНОГО ОБЩЕГО ОБРАЗОВАНИЯ</u>	638
<u>3.2. ПЛАН ВНЕУРОЧНОЙ ДЕЯТЕЛЬНОСТИ</u>	675
<u>3.2.1. Календарный учебный график</u>	675
<u>3.2.2. План внеурочной деятельности</u>	676
<u>3.3. КАЛЕНДАРНЫЙ ПЛАН ВОСПИТАТЕЛЬНОЙ РАБОТЫ</u>	686
<u>3.4. ХАРАКТЕРИСТИКА УСЛОВИЙ РЕАЛИЗАЦИИ ПРОГРАММЫ ОСНОВНОГО ОБЩЕГО ОБРАЗОВАНИЯ В СООТВЕТСТВИИ С ТРЕБОВАНИЯМИ ФГОС ООО</u>	711

Информационная справка

муниципальное общеобразовательное учреждение «Школа № 1 имени адмирала Алексея Михайловича Калинина»

Учредитель – Управление образования Шекснинского муниципального района.

Лицензия на образовательную деятельность – № 8235 от 31 января 2014 года.

Свидетельство об аккредитации – 35АО1 №0000267 от 12 мая 2014 года.

Адрес сайта - <http://s28001.edu35.ru>

Школа расположена в двух зданиях – здание № 1 по ул. Труда дом 16, здание № 2 по ул. Первомайская дом 3.

В школьном музее собран материал, рассказывающий об истории создания учебного заведения.

Историческая хроника

1880 г. – открытие Запогостской школы.

1951 г – возведение нового здания школы в связи с началом строительства Шекснинского гидроузла, получение статуса семилетней.

1968 год – получение статуса средней школы.

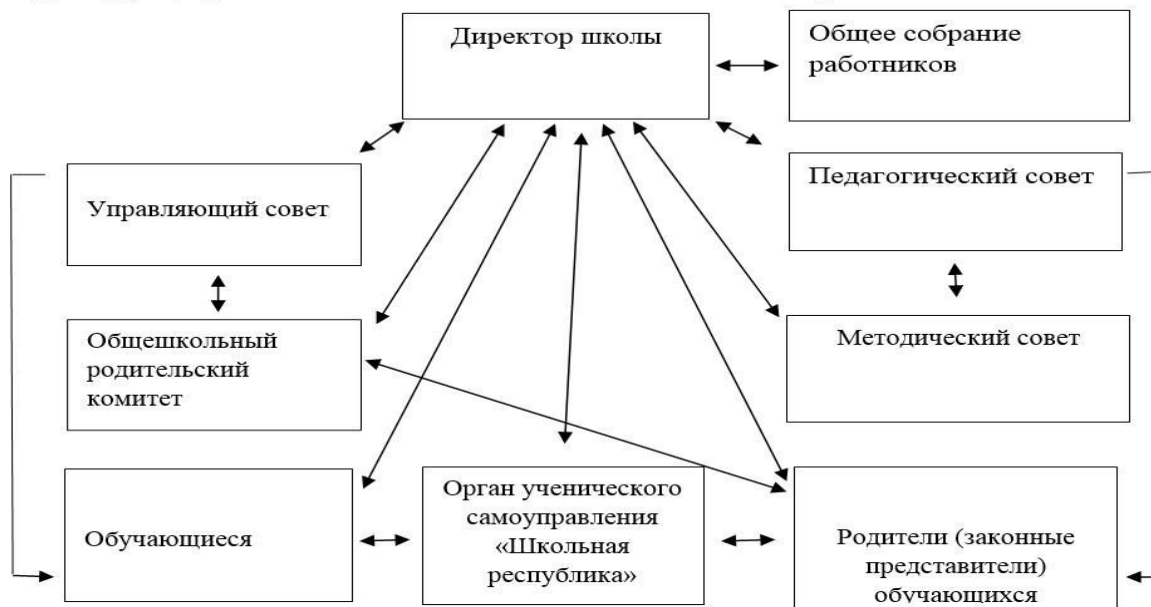
1969 год – вручение символического ключа от нового здания школы.

По решению Правительства Вологодской области от 15.06.2009г. № 916 образовательному учреждению было присвоено имя адмирала А.М. Калинина.

С 22 августа 2009 года школа получила статус цифровой и переехала в новое здание, но в связи с реорганизацией часть начальных классов располагается в здании № 2.

Среди выпускников школы немало ярких имен, оставивших заметный след не только в истории Шекснинской земли, но и страны в целом.

Структура управления МОУ «Школа № 1 им. адмирала А.М. Калинина»



Данная система позволяет привлечь к управлению всех участников образовательного процесса, реализовать четыре основных функции: организацию, планирование, мотивацию и контроль.

Государственно – общественный характер управления.

- Вовлечение и активизация всех участников образовательного процесса и представителей

общественности в сфере управления школой по следующим направлениям:

- Определение путей развития ОУ.
- Организация образовательного процесса.
- Вопросы функционирования образовательного учреждения.

Сфера финансов и хозяйственной деятельности.

- Вопросы взаимоотношений участников образовательного процесса.
- Сфера разработки и принятия локальных актов.
- Создание диагностического инструментария и организация мониторинговых исследований.
- Распространение инновационного опыта на муниципальном, региональном, всероссийском уровнях.

Состав участников образовательных отношений образовательной организации

В соответствии со Стандартом участниками образовательных отношений являются обучающиеся, педагогические работники образовательной организации, родители (законные представители) обучающихся. Кроме того школа выстраивает совместную деятельность с учреждениями дополнительного образования (БУК ШМР "Центр истории и культуры", БОУ ДОД «Шекнинский дом детского творчества», Детский отдел Центральной библиотеки, БОУ ДОД ШМР «Детская школа искусств», БОУ ДОД ШМР «Детско-юношеская спортивная школа», БУК ШМР «Дом культуры», БУК ШМР "Плавательный бассейн "Дельфин").

Общие положения

1. Адаптированная образовательная программа основного общего образования для обучающихся с задержкой психического развития (далее соответственно - АООП ООО ЗПР) разработана в МОУ «Школа №1 им. адмирала А.М. Калинина» в соответствии с Порядком разработки и утверждения федеральных основных общеобразовательных программ, утвержденным приказом Министерства просвещения Российской Федерации от 30 сентября 2022 г. N 874 <1>.

<1> Пункт 101 статьи 2 Федерального закона от 29 декабря 2012 г. N 273-ФЗ "Об образовании в Российской Федерации" (Собрание законодательства Российской Федерации, 2012, N 53, ст. 7598; 2022, N 39, ст. 6541).

2. Вариант 7 АООП ООО разработан с учетом особенностей психофизического развития, индивидуальных возможностей обучающихся с задержкой психического развития, которой он адресован, и обеспечивает освоение содержания образования, коррекцию нарушений развития и социальную адаптацию.

3. Организации, осуществляющие образовательную деятельность по имеющим государственную аккредитацию образовательным программам основного общего образования, разрабатывают адаптированную основную образовательную программу основного общего образования (далее соответственно - образовательная организация, АООП ООО) в соответствии с федеральным государственным образовательным стандартом основного общего образования (далее - ФГОС ООО) и ФАОП ООО. При этом содержание и планируемые результаты разработанной образовательной организацией АООП ООО должны быть не ниже соответствующих содержания и планируемых результатов ФАОП ООО <2>.

<2> Часть 6.1 статьи 12 Федерального закона от 29 декабря 2012 г. N 273-ФЗ "Об образовании в Российской Федерации" (Собрание законодательства Российской Федерации, 2012, N 53, ст. 7598; 2022, N 39, ст. 6541).

4. При разработке АООП ООО образовательная организация предусматривает непосредственное применение при реализации обязательной части АООП ООО федеральных рабочих программ по учебным предметам "Русский язык", "Литература", "История", "Обществознание", "География" и "Основы безопасности жизнедеятельности" <3>.

<3> Часть 6.3 статьи 12 Федерального закона от 29 декабря 2012 г. N 273-ФЗ "Об образовании в Российской Федерации" (Собрание законодательства Российской Федерации, 2012, N 53, ст. 7598; 2022, N 39, ст. 6541).

5. АООП ООО включает три раздела: целевой, содержательный, организационный <4>.

<4> Пункт 31 Федерального государственного образовательного стандарта основного общего образования, утвержденного приказом Министерства просвещения Российской Федерации от 31 мая 2021 г. N 287 (зарегистрирован Министерством юстиции Российской Федерации 5 июля 2021 г., регистрационный N 64101), с изменениями, внесенными

приказом Министерства просвещения Российской Федерации от 18 июля 2022 г. N 568 (зарегистрирован Минюстом России 17 августа 2022 г., регистрационный N 69675) (далее - ФГОС ООО, утвержденный приказом N 287); пункт 14 Федерального государственного образовательного стандарта основного общего образования, утвержденного приказом Министерства образования и науки Российской Федерации от 17 декабря 2010 г. N 1897 (зарегистрирован Министерством юстиции Российской Федерации 1 февраля 2011 г., регистрационный N 19644), с изменениями, внесенными приказами Министерства образования и науки Российской Федерации от 29 декабря 2014 г. N 1644 (зарегистрирован Министерством юстиции Российской Федерации 6 февраля 2015 г., регистрационный N 35915), от 31 декабря 2015 г. N 1577 (зарегистрирован Министерством юстиции Российской Федерации 2 февраля 2016 г., регистрационный N 40937) и приказом Министерства просвещения Российской Федерации от 11 декабря 2020 г. N 712 (зарегистрирован Министерством юстиции Российской Федерации 25 декабря 2020 г., регистрационный N 61828) (далее - ФГОС ООО, утвержденный приказом N 1897).

6. Целевой раздел определяет общее назначение, цели, задачи и планируемые результаты реализации АООП ООО, а также способы определения достижения этих целей и результатов <5>.

<5> Пункт 31 ФГОС ООО, утвержденного приказом N 287; пункт 14 ФГОС ООО, утвержденного приказом N 1897.

7. Целевой раздел АООП ООО включает:

пояснительную записку;

планируемые результаты освоения обучающимися АООП ООО;

систему оценки достижения планируемых результатов освоения АООП ООО <6>.

<6> Пункт 31 ФГОС ООО, утвержденного приказом N 287; пункт 14 ФГОС ООО, утвержденного приказом N 1897.

8. Содержательный раздел АООП ООО включает программы, ориентированные на достижение предметных, метапредметных и личностных результатов:

федеральные рабочие программы учебных предметов;

программу формирования универсальных учебных действий у обучающихся <7>;

<7> Пункт 32 ФГОС ООО, утвержденного приказом N 287; пункт 14 ФГОС ООО, утвержденного приказом N 1897.

программу коррекционной работы;

рабочую программу воспитания.

9. Рабочие программы учебных предметов обеспечивают достижение планируемых результатов освоения АООП ООО и разработаны на основе требований ФГОС ООО к результатам освоения программы основного общего образования.

10. Программа формирования универсальных учебных действий у обучающихся содержит:

описание взаимосвязи универсальных учебных действий с содержанием учебных предметов;

характеристики регулятивных, познавательных, коммуникативных универсальных учебных действий обучающихся <8>.

<8> Пункт 32.2 ФГОС ООО, утвержденного приказом N 287; пункт 18.2.1 ФГОС ООО, утвержденного приказом N 1897.

11. Рабочая программа воспитания направлена на сохранение и укрепление традиционных российских духовно-нравственных ценностей, к которым относятся жизнь, достоинство, права и свободы человека, патриотизм, гражданственность, служение Отечеству и ответственность за его судьбу, высокие нравственные идеалы, крепкая семья, созидательный труд, приоритет духовного над материальным, гуманизм, милосердие, справедливость, коллективизм, взаимопомощь и взаимоуважение, историческая память и преемственность поколений, единство народов России <9>.

<9> Указ Президента Российской Федерации от 9 ноября 2022 г. N 809 "Об утверждении Основ государственной политики по сохранению и укреплению традиционных российских духовно-нравственных ценностей" Официальный интернет- портал правовой информации [http://iuraKjm\(www.pravo.gov.ru\)](http://iuraKjm(www.pravo.gov.ru)), 2022, 9 ноября, N 0001202211090019).

12. Рабочая программа воспитания направлена на развитие личности обучающихся, в том числе укрепление психического здоровья и физическое воспитание, достижение ими результатов освоения программы основного общего образования <10>.

<10> Пункт 32.3 ФГОС ООО, утвержденного приказом N 287; пункт 18.2.3 ФГОС ООО, утвержденного приказом N1897.

13. Рабочая программа воспитания реализуется в единстве урочной и внеурочной деятельности, осуществляемой образовательной организацией совместно с семьей и другими институтами воспитания <11>.

<11> Пункт 32.3 ФГОС ООО, утвержденного приказом N 287; пункт 18.2.3 ФГОС ООО, утвержденного приказом N 1897.

14. Рабочая программа воспитания предусматривает приобщение обучающихся к российским традиционным духовным ценностям, включая культурные ценности своей этнической группы, правилам и нормам поведения в российском обществе <12>.

<12> Пункт 32.3 ФГОС ООО, утвержденного приказом N 287; пункт 18.2.3 ФГОС ООО, утвержденного приказом N 1897.

16. Организационный раздел АООП ООО определяет общие рамки организации образовательной деятельности, а также организационные механизмы и условия реализации программы основного общего образования <13> и включает:

<13> Пункт 33 ФГОС ООО, утвержденного приказом N 287; пункт 14 ФГОС ООО, утвержденного приказом N 1897. учебный план;

план внеурочной деятельности;

календарный учебный график;

календарный план воспитательной работы, содержащий перечень событий и мероприятий воспитательной направленности, которые организуются и проводятся образовательной организацией или в которых образовательная организация принимает участие в учебном году или периоде обучения.

Программа составлена в соответствии со следующими нормативными документами:

- Федеральным законом от 29.12.2012 № 273-ФЗ «Об образовании в Российской Федерации» (с последующими изменениями).
- Федеральным государственным образовательным стандартом основного общего образования, утверждённым приказом Министерством просвещения Российской Федерации от 31 мая 2021 года № 287 (далее ФГОС ООО) (с последующими изменениями)
- Федеральной адаптированной образовательной программой основного общего образования для обучающихся с ограниченными возможностями здоровья, утверждённой приказом Министерства просвещения России от 24 ноября 2022 №1025.
- Приказом Минпросвещения России "Об утверждении Порядка организации и осуществления образовательной деятельности по основным общеобразовательным программам - образовательным программам начального общего, основного общего и среднего общего образования" от 22.03.2021 N 115
- Санитарными правилами СП 2.4.3648-20 «Санитарно-эпидемиологические требования к организациям воспитания и обучения, отдыха и оздоровления детей и молодежи», утвержденными постановлением Главного государственного санитарного врача Российской Федерации от 28.09.2020 № 28.
- Уставом МОУ «Школа № 1 им. адмирала А.М.Калинина».
- Положением о структуре, порядке разработки и утверждения образовательных программ МОУ «Школа № 1 им. адмирала А.М.Калинина».

1.Целевой раздел адаптированной основной общеобразовательной программы основного общего образования для обучающихся с задержкой психического развития (вариант 7)

1.1.Пояснительная записка.

АОП ООО для обучающихся с задержкой психического развития (вариант 7) является основным документом, определяющим содержание общего образования, а также регламентирующую образовательную деятельность организации в единстве урочной и внеурочной деятельности при учете установленного ФГОС ООО соотношения обязательной части программы и части, формируемой участниками образовательных отношений.

АОП ООО для обучающихся с задержкой психического развития (вариант 7) представляет собой образовательную программу, адаптированную для обучения, воспитания и социализации обучающихся с задержкой психического развития с учетом особенностей их психофизического развития, индивидуальных возможностей, особых образовательных потребностей, обеспечивающую коррекцию нарушений развития и социальную адаптацию.

АОП ООО для обучающихся с ЗПР предназначена для освоения обучающимися, успешно освоившими адаптированную основную общеобразовательную программу начального общего образования (АООП НОО) обучающихся с ЗПР (варианты 7.1 и 7.2) в соответствии с ФГОС НОО обучающихся с ОВЗ, и при этом нуждающихся в пролонгации специальных образовательных условий на уровне основного общего образования.

1.1.1.Цели и задачи реализации адаптированной основной общеобразовательной программы основного общего образования обучающихся с задержкой психического развития

Целями реализации АОП ООО для обучающихся с ЗПР являются:

- организация учебного процесса для обучающихся с ЗПР с учетом целей, содержания и планируемых результатов основного общего образования, отраженных в ФГОС ООО;
- создание условий для становления и формирования личности обучающегося;
- организация деятельности педагогических работников образовательной организации по созданию индивидуальных программ и учебных планов для обучающихся с ЗПР.

Достижение поставленных целей реализации ФАОП ООО для обучающихся с ЗПР предусматривает решение **следующих основных задач:**

- формирование у обучающихся нравственных убеждений, эстетического вкуса и здорового образа жизни, высокой культуры межличностного и межэтнического общения, овладение основами наук, государственным языком Российской Федерации, навыками умственного и физического труда, развитие склонностей, интересов, способностей к социальному самоопределению;
- обеспечение планируемых результатов по освоению обучающимися целевых установок, приобретению знаний, умений, навыков, определяемых личностными, семейными, общественными, государственными потребностями и возможностями обучающегося, индивидуальными особенностями его развития и состояния здоровья;
- обеспечение преемственности начального общего, основного общего и среднего общего образования;
- достижение планируемых результатов освоения ФАОП ООО обучающимися с ЗПР;
- обеспечение доступности получения качественного основного общего образования;
- установление требований к воспитанию обучающихся с ЗПР как части образовательной программы и соответствующему усилению воспитательного и социализирующего потенциала образовательной организации, инклюзивного подхода в образовании, обеспечению индивидуализированного психолого-педагогического сопровождения каждого обучающегося с ЗПР на уровне основного общего образования;

- выявление и развитие способностей обучающихся с ЗПР, их интересов посредством включения их в деятельность клубов, секций, студий и кружков, включения в общественно полезную деятельность, в том числе с использованием возможностей образовательных организаций дополнительного образования;
- организация творческих конкурсов, проектной и учебно-исследовательской деятельности;
- участие обучающихся, их родителей (законных представителей), педагогических работников в проектировании и развитии социальной среды образовательной организации;
- включение обучающихся в процессы познания и преобразования социальной среды (населенного пункта, района, города) для приобретения опыта реального управления и действия;
- организация социального и учебно-исследовательского проектирования, профессиональной ориентации обучающихся при поддержке педагогических работников, психологов, социальных педагогов, сотрудничество с базовыми предприятиями, организациями профессионального образования, центрами профессиональной работы;
- создание условий для сохранения и укрепления физического, психологического и социального здоровья обучающихся, обеспечение их безопасности.

1.1.2. Принципы и подходы реализации адаптированной основной общеобразовательной программы основного общего образования обучающихся с задержкой психического развития

АОП ООО для обучающихся с ЗПР учитывает следующие принципы и подходы:

- принцип учета ФГОС ООО: ФАОП ООО базируется на требованиях, предъявляемых ФГОС ООО к целям, содержанию, планируемым результатам и условиям обучения на уровне основного общего образования;
- принцип учета языка обучения: с учетом условий функционирования образовательной организации ФАОП ООО определяет право получения образования на родном языке из числа языков народов Российской Федерации и отражает механизмы реализации данного принципа в учебных планах, планах внеурочной деятельности;
- принцип учета ведущей деятельности обучающегося: ФАОП ООО обеспечивает конструирование учебного процесса в структуре учебной деятельности, предусматривает механизмы формирования всех компонентов учебной деятельности (мотив, цель, учебная задача, учебные операции, контроль и самоконтроль);
- принцип индивидуализации обучения: ФАОП ООО предусматривает возможность и механизмы разработки индивидуальных программ и учебных планов для обучающихся с ЗПР с учетом мнения родителей (законных представителей) обучающегося;
- системно-деятельностный подход, предполагающий ориентацию на результаты обучения, на развитие активной учебно-познавательной деятельности обучающегося на основе освоения универсальных учебных действий, познания и освоения мира личности, формирование его готовности к саморазвитию и непрерывному образованию;
- принцип учета индивидуальных возрастных, психологических и физиологических особенностей обучающихся с ЗПР при построении образовательного процесса и определении образовательно-воспитательных целей и путей их достижения;
- принцип обеспечения фундаментального характера образования, учета специфики изучаемых учебных предметов;
- принцип интеграции обучения и воспитания: ФАОП ООО предусматривает связь урочной и внеурочной деятельности, предполагающий направленность учебного процесса на достижение личностных результатов освоения образовательной программы;

- принцип здоровьесбережения: при организации образовательной деятельности не допускается использование технологий, которые могут нанести вред физическому и (или) психическому здоровью обучающихся, приоритет использования здоровьесберегающих педагогических технологий. Объем учебной нагрузки, организация учебных и внеурочных мероприятий должны соответствовать требованиям, предусмотренным санитарными правилами и нормами Гигиенических нормативов и Санитарно-эпидемиологических требований.

1.1.3. Психолого-педагогические особенности и особые образовательные потребности обучающихся с задержкой психического развития на уровне основного общего образования

Общими для всех обучающихся с ЗПР являются трудности произвольной саморегуляции, замедленный темп и неравномерное качество становления высших психических функций, мотивационных и когнитивных составляющих познавательной деятельности. Для значительной части обучающихся с ЗПР типичен дефицит не только познавательных, но и социально-перцептивных и коммуникативных способностей.

При организации обучения на уровне основного общего образования следует учитывать особенности познавательного развития, эмоционально-волевой и личностной сферы обучающихся с ЗПР, специфику усвоения ими учебного материала.

С переходом от совместных учебных действий под руководством учителя (характерных для начальной школы) к самостоятельным (на уровне основной школы) к обучающемуся с ЗПР начинают предъявляться требования самостоятельного познавательного поиска, постановки учебных целей, освоения и самостоятельного осуществления контрольных и оценочных действий, проявления инициативы в организации учебного сотрудничества. По мере взросления у подростка происходят качественное преобразование учебных действий моделирования, контроля, оценки и переход к развитию способности проектирования собственной учебной деятельности и построению жизненных планов во временной перспективе. Характерной особенностью подросткового периода становится развитие форм понятийного мышления, усложняются используемые коммуникативные средства и способы организации учебного сотрудничества в отношениях с учителями и сверстниками. Акцент в коммуникативной деятельности смещается на межличностное общение со сверстниками, которое приобретает для обучающегося подросткового возраста особую значимость. В личностном развитии происходят многочисленные качественные изменения прежних интересов и склонностей, качественно изменяются самоотношение и самооценка в связи с появлением у подростка значительных субъективных трудностей и переживаний. К девятому классу завершается внутренняя переориентация с правил и ограничений, связанных с моралью послушания, на нормы поведения взрослых. Следует учитывать ряд особенностей подросткового возраста: обостренную восприимчивость к усвоению норм, ценностей и моделей поведения; сложные поведенческие проявления, вызванные противоречием между потребностью в признании их со стороны окружающих и собственной неуверенностью; изменение характера и способа общения и социальных взаимодействий.

Процесс взросления у детей с ЗПР осложняется характерными для данной категории особенностями. У обучающихся с ЗПР подросткового возраста часто наблюдаются признаки личностной незрелости, многие из них чрезмерно внушаемы, не способны отстаивать собственную позицию. Особые сложности могут создавать нарушения произвольной регуляции: для школьников часто характерны импульсивные реакции, они не могут сдерживать свои стремления и порывы, не контролируют проявления эмоций, склонны к переменчивости настроения. В целом у всех обучающихся с ЗПР отмечается слабая способность к волевым усилиям, направленным на преодоление учебных и иных затруднений.

У подростков с ЗПР не сформированы внутренние критерии самооценки, что снижает их устойчивость к внешним негативным воздействиям со стороны окружающих, проявляется в несамостоятельности и шаблонности суждений. Обучающиеся с ЗПР нередко демонстрируют некритично завышенный уровень притязаний, проявления эгоцентризма. Недостатки

саморегуляции снижают способность к планированию, приводят к неопределенности интересов и жизненных перспектив.

При организации обучения на уровне основного общего образования важно учитывать особенности познавательного развития, эмоционально-волевой и личностной сферы обучающихся с ЗПР, специфику усвоения ими учебного материала.

Особенности познавательной сферы

Своеобразие познавательной деятельности при задержке психического развития является одной из основных характеристик в структуре нарушения, поскольку связано с первичным состоянием функциональной и/или органической недостаточности ЦНС. У подростков с ЗПР сохраняются недостаточный уровень сформированности познавательных процессов и пониженная продуктивность интеллектуально-мнестической деятельности.

Сохраняются неустойчивость внимания, трудности переключения с одного вида деятельности на другой, повышенные истощаемость и пресыщаемость, отвлекаемость на посторонние раздражители, что затрудняет последовательное и контролируемое выполнение длинного ряда операций.

Смысловые приемы запоминания долго не формируются, превалирует механическое заучивание, что в сочетании с иными недостатками мнестической деятельности не может обеспечить прочного запоминания материала.

В значительной степени сохраняется несформированность мыслительной деятельности как на мотивационном, так и на операциональном уровнях. В частности, обучающиеся с ЗПР демонстрируют слабую познавательную и поисковую активность в решении мыслительных задач, поверхностность при выборе способа действия, отсутствие стремления к поиску рационального решения. В операциональных характеристиках мышления отмечаются трудности при выполнении логических действий анализа и синтеза, классификации, сравнения и обобщения, основанных на актуализации существенных признаков объектов.

Трудности вызывает построение логических рассуждений, опирающихся на установление причинно-следственных связей, на необходимость доказательного обоснования ответа, способность делать вывод на основе анализа полученной информации. Подросток с ЗПР затрудняется в осуществлении логической операции перехода от видовых признаков к родовому понятию, в обобщении, интегрировании информации из различных источников, в построении простейших прогнозов. Следует отметить, что часто возникают трудности использования мыслительной операции, сформированной на одном учебном материале, в работе с другим материалом или в изменившихся условиях сходных задач.

При выполнении классификации, объединении предметов и явлений в группы по определенным признакам сложности возникают при самостоятельном определении основания для классификации и его вербальном обозначении.

Понятийные формы мышления долгое время не достигают уровня нормального развития, затрудняется процесс абстрагирования, оперирования понятиями, включения понятий в разные системы обобщения. Все это осложняется недостаточной способностью к использованию знаково-символических средств. Школьники с ЗПР нуждаются в сопровождении изучения программного материала дополнительной визуализацией, конкретизацией, примерами, связью с практическим опытом.

Для обучающихся с ЗПР подросткового возраста характерна слабость речевой регуляции действий, они испытывают затруднения в речевом оформлении, не могут спланировать свои действия и дать о них вербальный отчет.

Особенности речевого развития

У обучающихся с ЗПР подросткового возраста сохраняются недостатки фонематической стороны речи, они продолжают смешивать оппозиционные звуки, затрудняются выполнять фонематический разбор слова. У них остаются замены и смешения букв на письме, нечеткая дикция и отдельные нарушения звуко-слоговой структуры в малоизвестных сложных словах.

Навыки словообразования формируются специфично и с запозданием; обучающимся сложно образовывать новые слова приставочным и суффиксальным способами в различных частях речи, они допускаютagramматизмы как в устной, так и в письменной речи.

Подростки с ЗПР испытывают семантические трудности, они не могут опираться на контекст для понимания значения нового слова. Обедненный словарный запас затрудняет речевое оформление высказывания, отражающееся на качестве коммуникации.

В речи обучающихся с ЗПР преобладают существительные и глаголы. Крайне редко дети используют оценочные прилагательные, часто заменяют слова «штампами», не всегда подходящими по смыслу. Различение причастий и деепричастий затруднено.

В самостоятельной речи обучающимся с ЗПР сложно подбирать и использовать синонимы и антонимы, они не понимают фразеологизмов, не используют в самостоятельной речи образные сравнения.

У обучающихся с ЗПР подросткового возраста сохраняются специфические нарушения письма, обуславливающие большое количество орфографических и пунктуационных ошибок. Ошибки на правила правописания чаще всего являются следствием недоразвития устной речи, недостаточности метаязыковой деятельности, несформированности регуляторных механизмов. Количество дисграфических ошибок к 5 классу сокращается, а количество дизорфографических нарастает в связи с усложнением и увеличением объема программного материала по русскому языку.

Нарушение в усвоении и использовании морфологического и традиционного принципов орфографии проявляется в разнообразных и многочисленных орфографических ошибках. При построении предложений школьники допускают синтаксические, грамматические и стилистические ошибки. При повышении степени самостоятельности письменных работ количество ошибок увеличивается.

Особенности эмоционально-личностной и регуляторной сферы

Центральным признаком задержки психического развития любой степени выраженности является недостаточная сформированность саморегуляции. В подростковом возрасте произвольная регуляция все еще остается незрелой. Подростки с ЗПР легко отвлекаются в процессе выполнения заданий, совершают импульсивные действия, приступают к работе без предварительного планирования, не проводят промежуточного контроля, а потому и не замечают своих ошибок. Школьникам бывает трудно долго удерживать внимание на одном предмете или действии. Отмечается несформированность мотивационно-целевой основы учебной деятельности, что выражается в низкой поисковой активности.

По причине слабой саморегуляции и склонности к эмоциональной дезорганизации деятельности обучающиеся с ЗПР нуждаются в постоянной поддержке со стороны взрослого, организующей и направляющей помощи, а иногда и в руководящем контроле.

Трудности развития волевых процессов у обучающихся с ЗПР подросткового возраста приводят к невозможности устойчиво мотивированного управления своим поведением. Слабость эмоциональной регуляции проявляется у них в нестабильности эмоционального фона, недостаточности контроля проявлений эмоций, склонности к аффективным реакциям, раздражительности, вспыльчивости.

Недостаточное развитие эмоциональной сферы характеризуются поверхностностью и нестойкостью эмоций, сниженной способностью к вербализации собственного эмоционального состояния, бедностью эмоционально-экспрессивных средств в общении с окружающими, слабостью рефлексивной позиции, узким репертуаром способов адекватного и дифференцированного выражения эмоций и эмоционального реагирования в различных жизненных ситуациях.

У обучающихся с ЗПР нарушено развитие самосознания, для них характерны нестабильная самооценка, завышенные притязания, стойкость эгоцентрической позиции личности, трудности формирования образа «Я». Подросткам сложно осознавать себя в системе социальных взаимоотношений, выстраивать адекватное социальное взаимодействие с учетом позиций и мнения партнера.

Несмотря на способность понимать моральные и социальные нормы, подростки с ЗПР затрудняются в выстраивании поведения с учетом этих норм. В характерологических особенностях личности выделяются высокая внушаемость, чувство неуверенности в себе, сниженная критичность к своему поведению, упрямство в связи с определенной аффективной неустойчивостью, боязливость, обидчивость, повышенная конфликтность.

Существенные трудности наблюдаются у них в процессе планирования жизненных перспектив, осознания совокупности соответствующих целей и задач. Кроме того, все это сопровождается безынициативностью, необязательностью, уходом от ответственности за собственные поступки и поведение, отсутствием стремления улучшить свои результаты.

Особенности коммуникации и социального взаимодействия, социальные отношения

У обучающихся с ЗПР подросткового возраста недостаточно развиты коммуникативные навыки, репертуар коммуникативных средств беден, часто отмечается неадекватное использование невербальных средств общения и трудности их понимания. Качество владения приемами конструктивного взаимодействия со сверстниками и взрослыми невысокое. Социальные коммуникации у них характеризуются отсутствием глубины и неустойчивостью в целом, неадекватностью поведения в конфликтных ситуациях. Понимание индивидуальных личностных особенностей партнеров по общению снижено, слабо развита способность к сочувствию и сопереживанию, что создает затруднения при оценке высказываний и действий собеседника, учете интересов и точки зрения партнера по совместной деятельности. Усвоение и воспроизведение адекватных коммуникативных эталонов неустойчиво, что зачастую делает коммуникацию подростков с ЗПР малопродуктивной, сказывается на умении поддерживать учебное сотрудничество со сверстниками и взрослыми. Общепринятые правила общения и сотрудничества принимаются частично, соблюдаются с трудом и избирательно. Подростки с ЗПР не всегда могут понять социальный и эмоциональный контекст конкретной коммуникативной ситуации, что проявляется в неадекватности коммуникативного поведения, специфических трудностях вступления в контакт, его поддержания и завершения, а в случае возникновения конфликта – к неправильным способам реагирования, неадекватным стратегиям поведения. Школьники с ЗПР не умеют использовать опыт взаимоотношений с окружающими для последующей коррекции своего коммуникативного поведения, не могут учитывать оценку своих высказываний и действий со стороны взрослых и сверстников.

Особенности учебной деятельности и специфики усвоения учебного материала

На уровне основного общего образования существенно возрастают требования к учебной деятельности обучающихся: к целенаправленности, самостоятельности, осуществлению познавательного поиска, постановке учебных целей и задач, освоению контрольных и оценочных действий. У обучающихся с ЗПР на уровне основного образования сохраняются недостаточная целенаправленность деятельности, трудности сосредоточения и удержания алгоритма выполняемых учебных действий, неумение организовать свое рабочее время, отсутствие инициативы к поиску различных вариантов решения. Отмечаются трудности при самостоятельной организации учебной работы, стремление избежать умственной нагрузки и волевого усилия, склонность к подмене поиска решения формальным действием. Для подростков с ЗПР характерно отсутствие стойкого познавательного интереса, мотивации достижения результата, стремления к поиску информации и усвоению новых знаний.

Учебная мотивация у обучающихся с ЗПР подросткового возраста остается незрелой, собственно учебные мотивы формируются с трудом и являются неустойчивыми; для них важнее внешняя оценка, чем сам результат, они не проявляют стремления к улучшению своих учебных достижений, не пытаются осмыслить работу в целом, понять причины своих ошибок.

Результативность учебной работы у обучающихся с ЗПР низка вследствие импульсивности и слабого контроля, что приводит к многочисленным ошибочным действиям и решениям.

Работоспособность школьников с ЗПР неравномерна и зависит от характера выполняемых заданий. Они не могут долго сосредотачиваться при интенсивной интеллектуальной нагрузке, у них быстро наступает утомление, пресыщение деятельностью. При напряженной мыслительной деятельности учащиеся не могут продуктивно работать в течение всего урока, но при выполнении

знакомых учебных заданий, не требующих волевого усилия, могут долгое время сохранять работоспособность. Большое влияние на работоспособность оказывают внешние факторы: интенсивность деятельности на предшествующих уроках; наличие отвлекающих факторов, таких как шум, появление посторонних в классе; переживание или ожидание кого-либо значимого для ребенка события.

Особенности освоения учебного материала связаны у школьников с ЗПР с неравномерной обучаемостью, замедленностью восприятия и переработки учебной информации, непрочностью следов при запоминании материала, неточностью и ошибками воспроизведения.

Для обучающихся с ЗПР характерны трудности усвоения и оперирования понятиями, склонность к их смешению, семантическим заменам, с трудом запоминают определения. Более продуктивно они усваивают материал с опорой на ясный алгоритм, визуальную поддержку, смысловые схемы.

Школьникам с ЗПР сложно сделать опосредованный вывод, осуществить применение усвоенных знаний в новой ситуации. Наблюдаются затруднения с пониманием научных текстов: им сложно выделить главную мысль, разбить текст на смысловые части, изложить основное содержание. Характерной особенностью являются затруднения в самостоятельном выборе нужного способа действия, применении известного способа решения в новых условиях или одновременном использовании двух и более простых алгоритмов.

1.1.4. Особые образовательные потребности обучающихся с задержкой психического развития на уровне основного общего образования

Выделяют общие для всех обучающихся с ОВЗ образовательные потребности и специфические, удовлетворение которых особенно важно для конкретной группы обучающихся.

На этапе основного образования для обучающихся с ЗПР актуальны следующие *общие* образовательные потребности: потребность во введении специальных разделов обучения и специфических средств обучения, потребность в качественной индивидуализации и создании особой пространственной и временной образовательной среды, потребность в максимальном расширении образовательного пространства за пределы образовательной организации, потребность в согласованном участии в образовательном процессе команды квалифицированных специалистов и родителей обучающихся с ЗПР.

Для обучающихся с ЗПР, осваивающих АООП ООО, характерны следующие *специфические* образовательные потребности:

- потребность в адаптации и дифференцированном подходе к отбору содержания программного материала учебных предметов с учетом особых образовательных потребностей и возможностей обучающихся с ЗПР на уровне основного общего образования;
- включение коррекционно-развивающего компонента в процесс обучения при реализации образовательных программ основного общего образования с учетом преемственности уровней начального и основного общего образования;
- развитие и коррекция приемов мыслительной деятельности и логических действий, составляющих основу логических мыслительных операций, расширение метапредметных способов учебно-познавательной деятельности, обеспечивающих процесс освоения программного материала;
- применение специальных методов и приемов, средств обучения с учетом особенностей усвоения обучающимся с ЗПР системы знаний, умений, навыков, компетенций (использование «пошаговости» при предъявлении учебного материала, при решении практико-ориентированных задач и жизненных ситуаций; применение алгоритмов, дополнительной визуальной поддержки, опорных схем при решении учебно-познавательных задач и работе с учебной информацией; разносторонняя проработка учебного материала, закрепление навыков и компетенций применительно к различным жизненным ситуациям; увеличение доли практико-ориентированного материала, связанного

с жизненным опытом подростка; разнообразие и вариативность предъявления и объяснения учебного материала при трудностях усвоения и переработки информации и т.д.);

- организация образовательного пространства, рабочего места, временной организации образовательной среды с учетом психофизических особенностей и возможностей обучающегося с ЗПР (индивидуальное проектирование образовательной среды с учетом повышенной истощаемости и быстрой утомляемости в процессе интеллектуальной деятельности, сниженной работоспособности, сниженной произвольной регуляции, неустойчивости произвольного внимания, сниженного объема памяти и пониженной точности воспроизведения);
- специальная помощь в развитии осознанной саморегуляции деятельности и поведения, в осознании возникающих трудностей в коммуникативных ситуациях, использовании приемов эмоциональной саморегуляции, в побуждении запрашивать помощь взрослого в затруднительных социальных ситуациях; целенаправленное развитие социального взаимодействия обучающихся с ЗПР;
- учет функционального состояния центральной нервной системы и нейродинамики психических процессов обучающихся с ЗПР (замедленного темпа переработки информации, пониженного общего тонуса, склонности к аффективной дезорганизации деятельности, «органической» деконцентрации внимания и др.);
- стимулирование к осознанию и осмыслению, упорядочиванию усваиваемых на уроках знаний и умений, к применению усвоенных компетенций в повседневной жизни; формирование читательской культуры;
- применение специального подхода к оценке образовательных достижений (личностных, метапредметных и предметных) с учетом психофизических особенностей и особых образовательных потребностей обучающихся с ЗПР; использование специального инструментария оценивания достижений и выявления трудностей усвоения образовательной программы;
- формирование социально активной позиции, интереса к социальному миру с позиций личностного становления и профессионального самоопределения;
- развитие и расширение средств коммуникации, навыков конструктивного общения и социального взаимодействия (со сверстниками, с членами семьи, со взрослыми), максимальное расширение социальных контактов, помощь обучающемуся с ЗПР в осознании социально приемлемого и одобряемого поведения, а также необходимости избирательности при установлении социальных контактов (профилактика негативного влияния, противостояние вовлечению в антисоциальную среду); профилактика асоциального поведения.

В соответствии с Законом об образовании в Российской Федерации №273-ФЗ, в образовательной организации должны создаваться специальные образовательные условия, соответствующие особым образовательным потребностям обучающихся с ОВЗ (ст. 79. П.3 Закона об образовании в Российской Федерации №273-ФЗ). Совокупность специальных образовательных условий позволяет реализовать единую образовательную и социокультурную среду образовательной организации, основанную на обеспечении доступности и вариативности образования обучающихся с ЗПР. Для этого система специальных образовательных условий в образовательной организации должна соответствовать особым образовательным потребностям обучающихся с ЗПР подросткового возраста и обеспечивать дифференцированный психолого-педагогический подход к образованию обучающихся.

АОП ООО для обучающихся с ЗПР определяет, что обучающиеся с задержкой психического развития получают образование, соответствующее по итоговым достижениям к моменту завершения обучения, планируемыми результатам основного общего образования нормативно развивающихся сверстников, и в те же сроки обучения (5 - 9 классы) при создании условий, учитывающих их особые образовательные потребности. При обоснованной необходимости для обучающихся с ЗПР, независимо от применяемых образовательных технологий, срок получения

основного общего образования может быть увеличен, но не более, чем до шести лет <61>. В этом случае обучение может быть организовано по индивидуальному учебному плану, разрабатываемому образовательной организацией самостоятельно, с учетом пролонгации года. Соответствующая корректировка вносится в рабочие программы учебных предметов, курсов, модулей.

<61> Пункт 17 Раздел 1 ФГОС ООО, утвержденного приказом N 287.

Для обучающихся с ЗПР необходим дифференцированный подход к отбору содержания программ учебных предметов с учетом особых образовательных потребностей и возможностей обучающегося. Объем знаний и умений по учебным предметам несущественно сокращается за счет устранения избыточных по отношению к основному содержанию требований.

В целях удовлетворения образовательных потребностей и интересов обучающихся с ЗПР могут разрабатываться индивидуальные учебные планы в пределах осваиваемой образовательной программы основного общего образования в порядке, установленном локальными нормативными актами образовательной организации <62>.

<62> Пункт 3 статьи 34 Федерального закона от 29 декабря 2012 г. N 273-ФЗ "Об образовании в Российской Федерации" (Собрание законодательства Российской Федерации, 2012, N 53, ст. 7598).

1.2. Планируемые результаты освоения обучающимися с задержкой психического развития адаптированной основной общеобразовательной программы основного общего образования.

Планируемые результаты освоения адаптированной основной образовательной программы основного общего образования обучающихся с ЗПР представляют собой систему ведущих целевых установок и ожидаемых результатов освоения всех компонентов, составляющих содержательную основу образовательной программы. Они обеспечивают связь между требованиями ФГОС ООО, образовательным процессом и системой оценки результатов освоения АООП ООО обучающимися с ЗПР, выступая содержательной и критериальной основой для разработки программ учебных предметов, курсов, программы воспитания, программы формирования универсальных учебных действий, с одной стороны, и системы оценки результатов – с другой.

Личностные, метапредметные и предметные результаты освоения обучающимися с задержкой психического развития ФАОП ООО для обучающихся с ЗПР (вариант 7) соответствуют ФГОС ООО с учетом их особых образовательных потребностей.

Требования к личностным результатам освоения обучающимися АООП ООО

включают осознание российской гражданской идентичности; готовность обучающихся к саморазвитию, самостоятельности и личностному самоопределению; ценность самостоятельности и инициативы; наличие мотивации к целенаправленной социально значимой деятельности; сформированность внутренней позиции личности как особого ценностного отношения к себе, окружающим людям и жизни в целом.

Личностные результаты освоения АООП ООО достигаются в единстве учебной и воспитательной деятельности образовательной организации в соответствии с традиционными российскими социокультурными и духовно-нравственными ценностями, принятыми в обществе правилами и нормами поведения и способствуют процессам самопознания, самовоспитания и саморазвития, формирования внутренней позиции личности.

Личностные результаты освоения АООП ООО отражают готовность обучающихся руководствоваться системой позитивных ценностных ориентаций и расширение опыта деятельности на ее основе и в процессе реализации основных направлений воспитательной деятельности, в том числе в части: гражданского воспитания, патриотического воспитания, духовно-нравственного воспитания, эстетического воспитания, физического воспитания, формирования культуры здоровья и эмоционального благополучия, трудового воспитания, экологического воспитания, осознание ценности научного познания, а также результаты,

обеспечивающие адаптацию обучающегося к изменяющимся условиям социальной и природной среды.

Метапредметные результаты включают:

- освоение обучающимися межпредметных понятий (используются в нескольких предметных областях и позволяют связывать знания из различных учебных предметов, учебных курсов, модулей в целостную научную картину мира) и универсальных учебных действий (познавательные, коммуникативные, регулятивные);
- способность их использовать в учебной, познавательной и социальной практике;
- готовность к самостоятельному планированию и осуществлению учебной деятельности и
- организации учебного сотрудничества с педагогическими работниками и сверстниками, к
- участию в построении индивидуальной образовательной траектории;
- овладение навыками работы с информацией: восприятие и создание информационных
- текстов в различных форматах, в том числе цифровых, с учетом назначения информации и ее целевой аудитории.

Метапредметные результаты сгруппированы по трем направлениям и отражают способность обучающихся использовать на практике универсальные учебные действия, составляющие умение овладеть:

- познавательными универсальными учебными действиями;
- коммуникативными универсальными учебными действиями;
- регулятивными универсальными учебными действиями.

Овладение **познавательными универсальными учебными действиями** предполагает умение использовать базовые логические действия, базовые исследовательские действия, работать с информацией.

Овладение системой **коммуникативных универсальных учебных действий** обеспечивает сформированность социальных навыков общения, совместной деятельности.

Овладение **регулятивными универсальными учебными действиями** включает умения самоорганизации, самоконтроля, развитие эмоционального интеллекта.

Предметные результаты включают:

- освоение обучающимися в ходе изучения учебного предмета научных знаний, умений и способов действий, специфических для соответствующей предметной области; предпосылки научного типа мышления;
- виды деятельности по получению нового знания, его интерпретации, преобразованию и применению в различных учебных ситуациях, в том числе при создании учебных и социальных проектов.

Требования к предметным результатам:

- сформулированы в деятельностной форме с усилением акцента на применение знаний и конкретные умения;
- определяют минимум содержания гарантированного государством основного общего образования, построенного в логике изучения каждого учебного предмета;
- определяют требования к результатам освоения программ основного общего образования по учебным предметам;
- усиливают акценты на изучение явлений и процессов современной России и мира в целом, современного состояния науки.

При проектировании планируемых результатов реализуется индивидуально-дифференцированный подход как один из ведущих в процессе образования обучающихся с ЗПР.

При проектировании планируемых предметных результатов по отдельным предметам необходимо учитывать особые образовательные потребности и возможности обучающихся с ЗПР.

Планируемые результаты освоения обучающимися с ЗПр АООП ООО дополняются результатами освоения ПКР:

1) результатами достижения каждым обучающимся сформированности конкретных качеств личности с учетом социокультурных норм и правил, жизненных компетенций, способности к социальной адаптации в обществе, в том числе:

- сформированность социально значимых личностных качеств, включая ценностно-смысловые установки, отражающие гражданские позиции с учетом морально-нравственных норм и правил; правосознание, включая готовность к соблюдению прав и обязанностей гражданина Российской Федерации; социальные компетенции, включая способность к осознанию российской идентичности в поликультурном социуме, значимость расширения социальных контактов, развития межличностных отношений при соблюдении социальных норм, правил поведения, ролей и форм взаимодействия в социуме;
- сформированность мотивации к качественному образованию и целенаправленной познавательной деятельности;
- освоение социальных норм, правил поведения, ролей и форм социальной жизни в группах и сообществах, включая взрослые и социальные сообщества;
- способность повышать уровень своей компетентности через практическую деятельность, в том числе умение учиться у других людей;
- формирование умений продуктивной коммуникации со сверстниками, детьми старшего и младшего возраста, взрослыми в ходе образовательной, общественно полезной, учебно-исследовательской, творческой и других видов деятельности;
- способность осознавать стрессовую ситуацию, оценивать происходящие изменения и их последствия; формулировать и оценивать риски, формировать опыт, уметь находить позитивное в произошедшей ситуации; быть готовым действовать в отсутствие гарантий успеха;
- способность обучающихся с ЗПр к осознанию своих дефицитов (в речевом, двигательном, коммуникативном, волевом развитии) и проявление стремления к их преодолению;
- способность к саморазвитию и личностному самоопределению, умение ставить достижимые цели и строить реальные жизненные планы.

Значимым личностным результатом освоения ФАОП ООО для обучающихся с ЗПр, отражающим результаты освоения коррекционных курсов и Программы воспитания, является сформированность социальных (жизненных) компетенций, необходимых для решения практико-ориентированных задач и обеспечивающих становление социальных отношений обучающихся с ЗПр в различных средах, обеспечивающих адаптацию обучающегося с ЗПр к изменяющимся условиям социальной и природной среды;

2) результатами овладения универсальными учебными действиями, в том числе:

- самостоятельным мотивированным определением цели образования, задач собственной учебной и познавательной деятельности;
- планированием путей достижения целей, выбора наиболее эффективных способов решения учебных, познавательных и задач, а также задач социальной практики;
- самостоятельным соотнесением собственных действий с планируемыми результатами, осуществлением самоконтроля и самооценки собственной деятельности и деятельности других обучающихся в процессе достижения результата, определением способов действий в рамках предложенных условий и требований; принятием решений и осуществления осознанного выбора в учебной и познавательной деятельности; корректированием собственных действий с учетом изменяющейся ситуации; оцениванием правильности выполнения учебной задачи, собственных возможностей ее решения;
- планированием и регуляцией собственной деятельности;

- умением использовать смысловое чтение для извлечения, обобщения и систематизации информации из одного или нескольких источников с учетом поставленных целей, для решения учебных и познавательных задач;
- умением определять понятия, создавать обобщения, устанавливать аналогии, классифицировать, самостоятельно выбирать основания и критерии для классификации, устанавливать причинно-следственные связи, осуществлять логическое рассуждение, делать умозаключения (индуктивные, дедуктивные и по аналогии), формулировать выводы;
- созданием, применением и преобразованием знаков и символов, моделей и схем для решения учебных и познавательных задач;
- организацией учебного сотрудничества и совместной деятельности с педагогическим работником и сверстниками; осуществлением учебной и внеурочной деятельности индивидуально и в группе;
- соблюдением речевого этикета, в том числе реализация требований к культуре общения с учетом коммуникативной ситуации и речевых партнеров;
- использованием речевых средств в соответствии с задачей коммуникации для выражения своих чувств, мыслей и потребностей;
- активным участием в диалоге (полилоге) при инициировании собственных высказываний, аргументации и доказательстве собственного мнения;
- самостоятельным разрешением конфликтных ситуаций на основе согласования позиций и учета интересов; формулированием, аргументацией и отстаиванием собственного мнения;
- распознаванием невербальных средств общения, умением прогнозировать возможные конфликтные ситуации, смягчая конфликты;
- владением устной и письменной речью, монологической контекстной речью;
- использованием информационно-коммуникационных технологий;
- экологическим мышлением, его применением в познавательной, коммуникативной, социальной практике и профессиональной ориентации;

3) достижениями планируемых предметных результатов образования и результатов коррекционно-развивающих курсов по Программе коррекционной работы, в том числе:

- освоением в ходе изучения учебных предметов умений, специфических для данной предметной области, видов деятельности по получению нового знания в рамках учебного предмета, его преобразованию и применению в учебных, учебно-проектных и социально-проектных ситуациях;
- формированием и развитием научного типа мышления, научных представлений о ключевых теориях, типах и видах отношений, владение научной терминологией, ключевыми понятиями, методами и приемами;
- освоением междисциплинарных учебных программ: "Формирование универсальных учебных действий", "Формирование ИКТ-компетентности обучающихся", "Основы учебно-исследовательской и проектной деятельности"; учебных программ по предметам учебного плана;
- применением различных способов поиска (в справочных источниках и в сети Интернет), обработки и передачи информации в соответствии с коммуникативными и познавательными задачами, в том числе при подготовке презентаций для устных ответов (например, выступлений).

1.3. Система оценки достижения планируемых результатов освоения адаптированной основной общеобразовательной программы основного общего образования.

Система оценки в МОУ «Школа №1 им. адмирала А.М. Калинина» призвана способствовать поддержанию единства всей системы образования, обеспечению преемственности в системе непрерывного образования. Ее основными функциями являются: ориентация образовательного

процесса на достижение планируемых результатов освоения АОП ООО для обучающихся с ЗПР (вариант 7) и обеспечение эффективной обратной связи, позволяющей осуществлять управление образовательным процессом.

Нормативно – правовая база для выбора форм, периодичности и порядке текущего контроля образовательных результатов в ОО

Федеральный уровень

- Федеральный закон от 29.12.2012 № 273-ФЗ «Об образовании в Российской Федерации» (с последующими изменениями);
- Федеральный государственный образовательный стандарт основного общего образования, утверждённый приказом Министерством просвещения Российской Федерации от 31 мая 2021 года № 287 (с последующими изменениями) (далее ФГОС ООО);
- Санитарные правила СП 2.4.3648-20 «Санитарно-эпидемиологические требования к организациям воспитания и обучения, отдыха и оздоровления детей и молодежи», утвержденными постановлением Главного государственного санитарного врача Российской Федерации от 28.09.2020 № 28.

Уровень образовательной организации

- Устав МОУ «Школа № 1 им. адмирала А.М.Калинина»;
- Положение о формах, периодичности и порядке текущего контроля успеваемости и промежуточной аттестации обучающихся

При организации оценочных процедур для обучающихся в соответствии с АОП ООО для обучающихся с ЗПР создаются специальные условия, обусловленные особыми образовательными потребностями обучающихся с ЗПР и спецификой нарушения. Данные условия могут включать:

- особую форму организации текущего контроля успеваемости и промежуточной аттестации (в малой группе, индивидуальную) с учетом особых образовательных потребностей и индивидуальных особенностей обучающихся с ЗПР;
- присутствие мотивационного этапа, способствующего психологическому настрою на работу;
- организующую помощь педагогического работника в рационализации распределения времени, отводимого на выполнение работы;
- предоставление возможности использования справочной информации, разного рода визуальной поддержки (опорные схемы, алгоритмы учебных действий, смысловые опоры в виде ключевых слов, плана, образца) при самостоятельном применении;
- гибкость подхода к выбору формы и вида диагностического инструментария и контрольно-измерительных материалов с учетом особых образовательных потребностей и индивидуальных возможностей обучающегося с ЗПР;
- большую вариативность оценочных процедур, методов оценки и состава инструментария оценивания, позволяющую определить образовательный результат каждого обучающегося с ЗПР;
- адаптацию инструкции с учетом особых образовательных потребностей и индивидуальных трудностей обучающихся с ЗПР (в частности, упрощение формулировок по грамматическому и семантическому оформлению, особое построение инструкции, отражающей этапность выполнения задания);
- отслеживание действий обучающегося с ЗПР для оценки понимания им инструкции и, при необходимости, ее уточнение;
- увеличение времени на выполнение заданий;
- возможность организации короткого перерыва при нарастании в поведении обучающегося проявлений утомления, истощения.

Основными направлениями и целями оценочной деятельности в образовательной организации являются:

- оценка образовательных достижений обучающихся на различных этапах обучения как основа их промежуточной и итоговой аттестации, а также основа процедур внутреннего мониторинга образовательной организации, мониторинговых исследований муниципального, регионального и федерального уровней; оценка результатов деятельности педагогических работников как основа аттестационных процедур;
- оценка результатов деятельности образовательной организации как основа аккредитационных процедур.

Основным объектом системы оценки, ее содержательной и критериальной базой выступают требования ФГОС ООО, которые конкретизируются в планируемых результатах освоения обучающимися ФАОП ООО для обучающихся с ЗПР. Система оценки включает **процедуры внутренней и внешней оценки**.

Внутренняя оценка	Внешняя оценка
<ul style="list-style-type: none"> • стартовая диагностика; • текущая и тематическая оценка; • итоговая оценка; • промежуточная аттестация; • психолого-педагогическое наблюдение; • внутренний образовательных обучающихся мониторинг достижений. 	<ul style="list-style-type: none"> • государственная итоговая аттестация, • независимая оценка качества подготовки обучающихся. <63>; <p>-----</p> <p><63> Статья 95 Федерального закона от 29 декабря 2012 г. N 273-ФЗ "Об образовании в Российской Федерации" (Собрание законодательства Российской Федерации, 2012, N 53, ст. 7598; 2022, N 48, ст. 8332). мониторинговые исследования муниципального, регионального и федерального уровней.</p>

В соответствии с ФГОС ООО система оценки образовательной организации реализует **системно-деятельностный, уровневый и комплексный подходы к оценке образовательных достижений**.

Системно-деятельностный подход к оценке образовательных достижений обучающихся проявляется в оценке способности обучающихся к решению учебно-познавательных и учебно-практических задач, а также в оценке уровня функциональной грамотности обучающихся. Он обеспечивается содержанием и критериями оценки, в качестве которых выступают планируемые результаты обучения, выраженные в деятельностной форме.

Уровневый подход служит важнейшей основой для организации индивидуальной работы с обучающимися. Он реализуется как по отношению к содержанию оценки, так и к представлению и интерпретации результатов измерений.

Уровневый подход реализуется за счет фиксации различных уровней достижения обучающимися планируемых результатов базового уровня и уровней выше и ниже базового. Достижение базового уровня свидетельствует о способности обучающихся решать типовые учебные задачи, целенаправленно отрабатываемые со всеми обучающимися в ходе учебного процесса. Овладение базовым уровнем является границей, отделяющей знание от незнания, выступает достаточным для продолжения обучения и усвоения последующего учебного материала.

Комплексный подход к оценке образовательных достижений реализуется через:

- оценку предметных и метапредметных результатов;
- использование комплекса оценочных процедур как основы для оценки динамики индивидуальных образовательных достижений обучающихся и для итоговой оценки;

использования контекстной информации (об особенностях обучающихся, условиях и процессе обучения и другое) для интерпретации полученных результатов в целях управления качеством образования;

- использование разнообразных методов и форм оценки, взаимно дополняющих друг друга: стандартизированных устных и письменных работ, проектов, практических (в том числе исследовательских) и творческих работ;
- использование форм работы, обеспечивающих возможность включения обучающихся в самостоятельную оценочную деятельность (самоанализ, самооценка, взаимооценка);
- использование мониторинга динамических показателей освоения умений и знаний, в том числе формируемых с использованием информационно-коммуникационных (цифровых) технологий.

Оценка личностных результатов обучающихся осуществляется через оценку достижения планируемых результатов освоения образовательной программы, которые устанавливаются требованиями ФГОС ООО.

Формирование личностных результатов обеспечивается в ходе реализации всех компонентов образовательной деятельности, включая внеурочную деятельность.

Во внутреннем мониторинге возможна оценка сформированности отдельных личностных результатов, проявляющихся в соблюдении норм и правил поведения, принятых в образовательной организации; участии в общественной жизни образовательной организации, ближайшего социального окружения, Российской Федерации, общественно-полезной деятельности; ответственности за результаты обучения; способности делать осознанный выбор своей образовательной траектории, в том числе выбор профессии; ценностно-смысловых установках обучающихся, формируемых средствами учебных предметов.

Результаты, полученные в ходе как внешних, так и внутренних мониторингов, допускается использовать только в виде агрегированных (усредненных, анонимных) данных.

Оценка метапредметных результатов представляет собой оценку достижения планируемых результатов освоения АОП ООО для обучающихся с ЗПР, которые отражают совокупность познавательных, коммуникативных и регулятивных универсальных учебных действий, а также систему междисциплинарных (межпредметных) понятий.

Формирование метапредметных результатов обеспечивается комплексом освоения программ учебных предметов и внеурочной деятельности.

Основным объектом оценки метапредметных результатов является овладение:

- познавательными универсальными учебными действиями (замещение, моделирование, кодирование и декодирование информации, логические операции, включая общие приемы решения задач);
- коммуникативными универсальными учебными действиями (приобретение умения учитывать позицию собеседника, организовывать и осуществлять сотрудничество, взаимодействие с педагогическими работниками и со сверстниками, адекватно передавать информацию и отображать предметное содержание и условия деятельности, учитывать разные мнения и интересы, аргументировать и обосновывать свою позицию, задавать вопросы, необходимые для организации собственной деятельности и сотрудничества с партнером);
- регулятивными универсальными учебными действиями (способность принимать и сохранять учебную цель и задачу, планировать ее реализацию, контролировать и оценивать свои действия, вносить соответствующие коррективы в их выполнение, ставить новые учебные задачи, проявлять познавательную инициативу в учебном сотрудничестве, осуществлять констатирующий и предвосхищающий контроль по результату и способу действия, актуальный контроль на уровне произвольного внимания).

Оценка достижения метапредметных результатов осуществляется администрацией образовательной организации в ходе внутреннего мониторинга. Содержание и периодичность внутреннего мониторинга устанавливается решением педагогического совета образовательной организации. Инструментарий строится на межпредметной основе и может включать диагностические материалы по оценке читательской и цифровой грамотности, сформированности регулятивных, коммуникативных и познавательных универсальных учебных действий.

Оценка формирования сферы жизненной (социальной) компетенции может проходить на основе метода экспертных оценок.

Формы оценки:

- для проверки читательской грамотности - письменная работа на межпредметной основе с учетом особых образовательных потребностей обучающихся с ЗПР;
- для проверки цифровой грамотности - практическая работа в сочетании с письменной (компьютеризованной) частью;
- для проверки сформированности регулятивных, коммуникативных и познавательных универсальных учебных действий - экспертная оценка процесса и результатов выполнения групповых и (или) индивидуальных учебных проектов.

Каждый из перечисленных видов диагностики проводится с периодичностью не менее чем один раз в два года. Оценка достижения метапредметных результатов обучающегося с ЗПР должна быть направлена, прежде всего, на получение информации об индивидуальном прогрессе обучающегося в достижении образовательных результатов. Важно также обеспечить индивидуализацию этапности освоения метапредметных результатов в связи с особенностями развития обучающегося с ЗПР.

Групповые и (или) индивидуальные учебные проекты (далее - проект) выполняются обучающимся в рамках одного из учебных предметов или на межпредметной основе с целью продемонстрировать свои достижения в самостоятельном освоении содержания избранных областей знаний и (или) видов деятельности и способность проектировать и осуществлять целесообразную и результативную деятельность (учебно-познавательную, конструкторскую, социальную, художественно-творческую и другие).

Выбор темы проекта осуществляется обучающимися.

Результатом проекта является одна из следующих работ:

- письменная работа (эссе, реферат, аналитические материалы, обзорные материалы, отчеты о проведенных исследованиях, стендовый доклад и другие);
- художественная творческая работа (в области литературы, музыки, изобразительного искусства), представленная в виде прозаического или стихотворного произведения, инсценировки, художественной декламации, исполнения музыкального произведения, компьютерной анимации и других;
- материальный объект, макет, иное конструкторское изделие;
- отчетные материалы по социальному проекту.

Требования к организации проектной деятельности, к содержанию и направленности проекта разрабатываются образовательной организацией с учетом особых образовательных потребностей обучающихся с ЗПР.

Проект оценивается по следующим критериям:

- сформированность познавательных универсальных учебных действий: способность к самостоятельному приобретению знаний и решению проблем, проявляющаяся в умении поставить проблему и выбрать адекватные способы ее решения, включая поиск и обработку информации, формулировку выводов и (или) обоснование и реализацию принятого решения, обоснование и создание модели, прогноза, макета, объекта, творческого решения и других;

- сформированность предметных знаний и способов действий: умение раскрыть содержание работы, грамотно и обоснованно в соответствии с рассматриваемой проблемой или темой использовать имеющиеся знания и способы действий;
- сформированность регулятивных универсальных учебных действий: умение самостоятельно планировать и управлять своей познавательной деятельностью во времени; использовать ресурсные возможности для достижения целей; осуществлять выбор конструктивных стратегий в трудных ситуациях;
- сформированность коммуникативных универсальных учебных действий: умение ясно изложить и оформить выполненную работу, представить ее результаты, аргументированно ответить на вопросы.

Предметные результаты освоения АООП ООО для обучающихся с ЗПР (вариант 7) с учетом специфики содержания предметных областей, включающих конкретные учебные предметы, ориентированы на применение знаний, умений и навыков обучающимися в учебных ситуациях и реальных жизненных условиях, а также на успешное обучение.

Оценка предметных результатов представляет собой оценку достижения обучающимися планируемых результатов по отдельным учебным предметам.

Основным предметом оценки является способность к решению учебно-познавательных и учебно-практических задач, основанных на изучаемом учебном материале, с использованием способов действий, релевантных содержанию учебных предметов, в том числе метапредметных (познавательных, регулятивных, коммуникативных) действий, а также компетентностей, релевантных соответствующим направлениям функциональной грамотности, с учетом особых образовательных потребностей обучающихся с ЗПР.

Для оценки предметных результатов используются критерии: знание и понимание, применение, функциональность.

Обобщенный критерий "знание и понимание" включает знание и понимание роли изучаемой области знания и (или) вида деятельности в различных контекстах, знание и понимание терминологии, понятий и идей, а также процедурных знаний или алгоритмов.

Обобщенный критерий "применение" включает:

использование изучаемого материала при решении учебных задач, различающихся сложностью предметного содержания, сочетанием универсальных познавательных действий и операций, степенью проработанности в учебном процессе;

использование специфических для предмета способов действий и видов деятельности по получению нового знания, его интерпретации, применению и преобразованию при решении учебных задач или проблем, в том числе в ходе поисковой деятельности, учебно-исследовательской и учебно-проектной деятельности.

Обобщенный критерий "функциональность" включает осознанное использование приобретенных знаний и способов действий при решении внеучебных проблем, различающихся сложностью предметного содержания, читательских умений, контекста, а также сочетанием когнитивных операций.

Оценка функциональной грамотности направлена на выявление способности обучающихся применять предметные знания и умения во внеучебной ситуации, в реальной жизни.

Для описания достижений обучающихся **устанавливаются следующие четыре уровня.**

Уровень достижений	Освоение учебных действий	Оценка(отметка)	Управленческие решения
Пониженный уровень достижений	Свидетельствует об отсутствии систематической базовой	Оценка «неудовлетворительно» (отметка «2»);	

	подготовки, о том, что обучающимся не освоено даже и половины планируемых результатов, которые осваивает большинство обучающихся, о том, что имеются значительные пробелы в знаниях, дальнейшее обучение затруднено. При этом обучающийся может выполнять отдельные задания повышенного уровня.		
Базовый уровень достижений	Демонстрирует освоение учебных действий с опорной системой знаний в рамках диапазона (круга) выделенных задач.	Отметка «удовлетворительно» (или отметка «3», отметка «зачтено»).	Овладение базовым уровнем является достаточным для продолжения обучения на следующей ступени образования, но не по профильному направлению.
Повышенный уровень достижения планируемых результатов	Свидетельствует об усвоении опорной системы знаний на уровне осознанного произвольного овладения учебными действиями, а также о кругозоре, широте (или избирательности) интересов.	Оценка «хорошо» (отметка «4»);	Индивидуальные траектории обучения обучающихся, демонстрирующих повышенный и высокий уровни достижений, целесообразно формировать с учётом интересов этих обучающихся и их планов на будущее. При наличии устойчивых интересов к учебному предмету и основательной подготовки по нему такие обучающиеся могут быть вовлечены
Высокий уровень достижения планируемых результатов		Оценка «отлично» (отметка «5»).	

			в проектную деятельность по предмету и сориентированы на продолжение обучения в старших классах по данному профилю.
--	--	--	---

Обучающимся, которые демонстрируют низкий уровень достижений, требуется специальная помощь не только по учебному предмету, но и по формированию мотивации к обучению, развитию интереса к изучаемой предметной области, пониманию значимости предмета для жизни и др. Только наличие положительной мотивации может стать основой ликвидации пробелов в обучении для данной группы обучающихся.

Оценка предметных результатов осуществляется педагогическим работником в ходе процедур текущего, тематического, промежуточного и итогового контроля.

Особенности оценки по отдельному учебному предмету фиксируются в приложении к АООП ООО.

Описание оценки предметных результатов по отдельному учебному предмету включает:

- список итоговых планируемых результатов с указанием этапов их формирования и способов оценки (например, текущая (тематическая), устно (письменно), практика);
- требования к выставлению отметок за промежуточную аттестацию (при необходимости - с учетом степени значимости отметок за отдельные оценочные процедуры);
- график контрольных мероприятий.

Стартовая диагностика проводится администрацией образовательной организации с целью оценки готовности к обучению на уровне основного общего образования.

Стартовая диагностика проводится в начале 5 класса (первого года обучения на уровне основного общего образования) и выступает как основа (точка отсчета) для оценки динамики образовательных достижений обучающихся с ЗПР.

Объектом оценки являются: структура мотивации, сформированность учебной деятельности, владение универсальными и специфическими для основных учебных предметов познавательными средствами, в том числе: средствами работы с информацией, знаково-символическими средствами, логическими операциями.

Стартовая диагностика проводится педагогическими работниками с целью оценки готовности к изучению отдельных предметов. Результаты стартовой диагностики являются основанием для корректировки учебных программ и индивидуализации учебного процесса.

Текущая оценка представляет собой процедуру оценки индивидуального продвижения обучающегося с ЗПР в освоении программы учебного предмета.

Текущая оценка может быть формирующей (поддерживающей и направляющей усилия обучающегося, включающей его в самостоятельную оценочную деятельность) и диагностической, способствующей выявлению и осознанию педагогическим работником и обучающимся существующих проблем в обучении.

Объектом текущей оценки являются тематические планируемые результаты, этапы освоения которых зафиксированы в тематическом планировании по учебному предмету.

В текущей оценке используются различные формы и методы проверки (устные и письменные опросы, практические работы, творческие работы, индивидуальные и групповые формы, само- и взаимооценка, рефлексия, листы продвижения и другие) с учетом особенностей учебного предмета.

Результаты текущей оценки являются основой для индивидуализации учебного процесса.

Тематическая оценка представляет собой процедуру оценки уровня достижения тематических планируемых результатов по учебному предмету.

Внутренний мониторинг представляет собой следующие процедуры:
стартовая диагностика;

- оценка уровня достижения предметных и метапредметных результатов;
- оценка уровня функциональной грамотности;
- оценка уровня профессионального мастерства педагогического работника, осуществляемого на основе выполнения обучающимися проверочных работ, анализа посещенных уроков, анализа качества учебных заданий, предлагаемых педагогическим работником обучающимся.

Содержание и периодичность внутреннего мониторинга устанавливается решением педагогического совета образовательной организации. Результаты внутреннего мониторинга являются основанием подготовки рекомендаций для текущей коррекции учебного процесса и его индивидуализации и (или) для повышения квалификации педагогического работника.

Система оценки достижения обучающимися с ЗПР планируемых результатов освоения АОП ООО для обучающихся с ЗПР должна предусматривать оценку достижения обучающимися с ЗПР планируемых результатов освоения ПКР.

Оценка достижений по Программе коррекционной работы имеет дифференцированный характер, в связи с чем может определяться индивидуальными программами развития обучающихся с ЗПР.

Мониторинг достижения обучающимися планируемых результатов ПКР предполагает:

- проведение специализированного комплексного психолого-педагогического обследования каждого обучающегося с ЗПР, в том числе показателей развития познавательной, эмоциональной, регуляторной, личностной, коммуникативной и речевой сфер, свидетельствующий о степени влияния нарушений развития на учебно-познавательную деятельность и социальную адаптацию, при переходе на уровень основного общего образования (стартовая диагностика в начале обучения в пятом классе), а также не реже одного раза в полугодие;
- систематическое осуществление психолого-педагогических наблюдений в учебной и внеурочной деятельности;
- проведение мониторинга социальной ситуации и условий семейного воспитания (проводится в начале обучения в пятом классе, а также не реже одного раза в полугодие);
- изучение мнения о социокультурном развитии обучающихся педагогических работников и родителей (законных представителей) (проводится при переходе на уровень основного общего образования, а также не реже одного раза в полугодие).

Изучение достижения каждым обучающимся с ЗПР планируемых результатов ПКР проводится педагогическими работниками, в том числе учителями-дефектологами, педагогами-психологами, учителями-логопедами, социальными педагогами, учителями-предметниками, классными руководителями.

Для оценки результатов освоения обучающимися с ЗПР ПКР, в том числе расширения сферы жизненной компетенции, используется метод экспертной оценки, который представляет собой процедуру оценки результатов на основе мнений группы специалистов (экспертов) и родителей обучающегося. Данная процедура осуществляется на заседаниях психолого-педагогического консилиума и объединяет всех участников образовательного процесса, сопровождающих обучающегося с ЗПР. Результаты освоения обучающимися с ЗПР ПКР не выносятся на итоговую оценку.

Решение о достижении обучающимися планируемых результатов ПКР принимает психолого-педагогический консилиум образовательной организации на основе анализа материалов

комплексного изучения каждого обучающегося, разрабатывает рекомендации для дальнейшего обучения.

2.Содержательный раздел адаптированной основной общеобразовательной программы для обучающихся с задержкой психического развития (вариант 7)

2.1.Рабочие программы учебных предметов, учебных курсов (в том числе внеурочной деятельности, коррекционно-развивающих занятий)

Программы учебных предметов на уровне основного общего образования составлены в соответствии с требованиями к результатам основного общего образования, утвержденными ФГОС ООО. Программы разработаны с учетом актуальных задач воспитания, обучения и развития обучающихся, их возрастных и иных особенностей, а также условий, необходимых для развития их личностных и познавательных качеств. В программах предусмотрено дальнейшее развитие всех видов деятельности обучающихся, представленных в программах начального общего образования.

Основой для разработки рабочих программ являются следующие нормативно-правовые и методические документы:

- Федеральный государственный образовательный стандарт основного общего образования, утверждённый приказом Министерством просвещения Российской Федерации от 31 мая 2021 года № 287 (далее ФГОС ООО) (с последующими изменениями);
- Федеральная образовательная программа основного общего образования, одобренная решением Федерального учебно-методического объединения по общему образованию (протокол заседания 1/23 от 14.04.2023 г.).
- Положение о структуре, порядке разработки и утверждения рабочих программ по отдельным учебным предметам (курсам, модулям) муниципального общеобразовательного учреждения «Школа №1 имени адмирала Алексея Михайловича Калинина».

Разработаны рабочие программы курсов внеурочной деятельности: «Разговоры о важном», «Функциональная грамотность: учимся для жизни», «Россия – мои горизонты», «Истоки», «Герои Вологодчины», «Учение с увлечением» (математика), «Учение с увлечением» (русский язык), «Этикет» (русский язык), «Занимательная математика», «Говорим и пишем правильно», «Математика в современном мире», «Русский язык и культура речи», «Спортивные игры».

Разработаны рабочие программы коррекционно-развивающих курсов «Общение со сверстниками», «Познай себя»

Структура рабочих программ:

- 1) содержание учебного предмета, учебного курса, учебного модуля;
- 2) планируемые результаты освоения учебного предмета, учебного курса, учебного модуля;
- 3) тематическое планирование с указанием количества академических часов, отводимых на освоение каждой темы учебного предмета, учебного курса (в том числе внеурочной деятельности), учебного модуля и возможность использования по этой теме электронных (цифровых) образовательных ресурсов, являющихся учебно-методическими материалами (мультимедийные программы, электронные учебники и задачки, электронные библиотеки, виртуальные лаборатории, игровые программы, коллекции цифровых образовательных ресурсов), используемыми для обучения и воспитания различных групп пользователей, представленными в электронном (цифровом) виде и реализующими дидактические возможности ИКТ, содержание которых соответствует законодательству об образовании.

В рабочие программы включены материалы, содержащие сведения о Вологодской области и Шекснинском районе, а также оценочные и методические материалы, представляющие собой демоверсии работ контрольно-оценочного характера.

Рабочие программы курсов внеурочной деятельности содержат:

- 1.Содержание курса внеурочной деятельности с указанием форм организации и видов деятельности.

2. Результаты освоения курса внеурочной деятельности.
3. Тематическое планирование.

2.1.1. Рабочая программа по учебному предмету "Русский язык".

Пояснительная записка.

Программа по русскому языку на уровне основного общего образования разработана с целью оказания методической помощи учителю русского языка в создании рабочей программы по учебному предмету, ориентированной на современные тенденции в школьном образовании и активные методики обучения.

Программа по русскому языку позволит учителю:

- реализовать в процессе преподавания русского языка современные подходы к достижению личностных, метапредметных и предметных результатов обучения, сформулированных в ФГОС ООО;
- определить и структурировать планируемые результаты обучения и содержание русского языка по годам обучения в соответствии с ФГОС ООО и с учетом особых образовательных потребностей обучающихся с ЗПР;
- разработать календарно-тематическое планирование с учетом особых образовательных потребностей обучающихся с ЗПР.

Как государственный язык и язык межнационального общения русский язык является средством коммуникации всех народов Российской Федерации, основой их социально-экономической, культурной и духовной консолидации.

Высокая функциональная значимость русского языка и выполнение им функций государственного языка и языка межнационального общения важны для каждого жителя России, независимо от места его проживания и этнической принадлежности. Знание русского языка и владение им в разных формах его существования и функциональных разновидностях, понимание его стилистических особенностей и выразительных возможностей, умение правильно и эффективно использовать русский язык в различных сферах и ситуациях общения определяют успешность социализации личности и возможности ее самореализации в различных важных для человека областях.

Русский язык, выполняя свои базовые функции общения и выражения мысли, обеспечивает межличностное и социальное взаимодействие людей, участвует в формировании сознания, самосознания и мировоззрения личности, является важнейшим средством хранения и передачи информации, культурных традиций, истории русского и других народов России.

Обучение русскому языку направлено на совершенствование нравственной и коммуникативной культуры обучающегося, развитие его интеллектуальных и творческих способностей, мышления, памяти и воображения, навыков самостоятельной учебной деятельности, самообразования.

Содержание программы по русскому языку ориентировано также на развитие функциональной грамотности как интегративного умения человека читать, понимать тексты, использовать информацию текстов разных форматов, оценивать ее, размышлять о ней, чтобы достигать своих целей, расширять свои знания и возможности, участвовать в социальной жизни.

Изучение русского языка направлено на достижение **следующих целей**:

- осознание и проявление общероссийской гражданственности, патриотизма, уважения к русскому языку как государственному языку Российской Федерации и языку межнационального общения; проявление сознательного отношения к языку как к общероссийской ценности, форме выражения и хранения духовного богатства русского и других народов России, как к средству общения и получения знаний в разных сферах человеческой деятельности, проявление уважения к общероссийской и русской культуре, к культуре и языкам всех народов Российской Федерации;
- овладение русским языком как инструментом личностного развития, инструментом формирования социальных взаимоотношений, инструментом преобразования мира;
- овладение знаниями о русском языке, его устройстве и закономерностях функционирования, о стилистических ресурсах русского языка; практическое овладение нормами русского

литературного языка и речевого этикета; обогащение словарного запаса и использование в собственной речевой практике грамматических средств (с учетом индивидуальных возможностей обучающихся); совершенствование орфографической и пунктуационной грамотности; воспитание стремления к речевому самосовершенствованию;

- совершенствование речевой деятельности, коммуникативных умений, обеспечивающих эффективное взаимодействие с окружающими людьми в ситуациях формального и неформального межличностного и межкультурного общения, овладение русским языком как средством получения различной информации, в том числе знаний по разным учебным предметам;
- совершенствование мыслительной деятельности, развитие универсальных интеллектуальных умений сравнения, анализа, синтеза, абстрагирования, обобщения, классификации, установления определенных закономерностей и правил, конкретизации в процессе изучения русского языка;
- развитие функциональной грамотности в части формирования умений осуществлять информационный поиск, извлекать и преобразовывать необходимую информацию, интерпретировать, понимать и использовать тексты разных форматов (сплошной, несплошной текст, инфографика и другие), осваивать стратегии и тактики информационно-смысловой переработки текста, способы понимания текста, его назначения, общего смысла, коммуникативного намерения автора, логической структуры, роли языковых средств.

Содержание обучения в 5 классе представлено в таблице:

Общие сведения о языке.	<p>Богатство и выразительность русского языка. Лингвистика как наука о языке. Основные разделы лингвистики.</p>
Язык и речь.	<p>Язык и речь. Речь устная и письменная, монологическая и диалогическая, полилог. Виды речевой деятельности (говорение, слушание, чтение, письмо), их особенности. Создание устных монологических высказываний на основе жизненных наблюдений, чтения научно-учебной, художественной и научно-популярной литературы. Устный пересказ прочитанного или прослушанного текста, в том числе с изменением лица рассказчика. Участие в диалоге на лингвистические темы (в рамках изученного) и темы на основе жизненных наблюдений. Речевые формулы приветствия, прощания, просьбы, благодарности. Сочинение с опорой на сюжетную картину. Сочинения различных видов с опорой на жизненный и читательский опыт, сюжетную картину (в том числе сочинения-миниатюры). Виды аудирования: выборочное, ознакомительное, детальное. Виды чтения: ознакомительное, поисковое.</p>
Текст.	<p>Текст и его основные признаки. Тема и главная мысль текста. Микротема текста. Ключевые слова. Функционально-смысловые типы речи: описание, повествование, рассуждение; их особенности. Композиционная структура текста. Абзац как средство членения текста на композиционно-смысловые части. Средства связи предложений и частей текста: формы слова, однокоренные слова, синонимы, антонимы, личные местоимения, повтор слова. Повествование как тип речи. Рассказ.</p>

	<p>Смысловый анализ текста: его композиционных особенностей, микротем и абзацев, способов и средств связи предложений в тексте; использование языковых средств выразительности (в рамках изученного).</p> <p>Подробное, выборочное и сжатое изложение содержания прослушанного текста и прочитанного самостоятельно.</p> <p>Изложение содержания текста с изменением лица рассказчика.</p> <p>Информационная переработка текста: простой план текста и по совместно составленному сложному плану текста.</p>
Функциональные разновидности языка	Общее представление о функциональных разновидностях языка (о разговорной речи, функциональных стилях, языке художественной литературы).
Фонетика. Графика. Орфоэпия.	<p>Фонетика и графика как разделы лингвистики.</p> <p>Звук как единица языка. Смыслоразличительная роль звука.</p> <p>Система гласных звуков.</p> <p>Система согласных звуков.</p> <p>Изменение звуков в речевом потоке. Элементы фонетической транскрипции.</p> <p>Слог. Ударение. Свойства русского ударения. Соотношение звуков и букв.</p> <p>Фонетический разбор слова.</p> <p>Мягкий знак для обозначения мягкости согласных. Звуковое значение букв "е, е, ю, я."</p> <p>Основные выразительные средства фонетики.</p> <p>Прописные и строчные буквы.</p> <p>Интонация, ее функции. Основные элементы интонации.</p>
Орфография	<p>Орфография как раздел лингвистики.</p> <p>Понятие "орфограмма". Буквенные и небуквенные орфограммы.</p> <p>Правописание разделительных "ъ" и "ь".</p>
Лексикология	<p>Лексикология как раздел лингвистики.</p> <p>Основные способы толкования лексического значения слова (подбор однокоренных слов; подбор синонимов и антонимов); основные способы разъяснения значения слова (по контексту, с помощью толкового словаря).</p> <p>Слова однозначные и многозначные. Прямое и переносное значения слова. Тематические группы слов. Обозначение родовых и видовых понятий.</p> <p>Синонимы. Антонимы. Омонимы. Паронимы.</p> <p>Разные виды лексических словарей (толковый словарь, словари синонимов, антонимов, омонимов, паронимов) и их роль в овладении словарным богатством родного языка.</p> <p>Лексический анализ слов (в рамках изученного).</p>
Морфемика. Орфография	<p>Морфемика как раздел лингвистики.</p> <p>Морфема как минимальная значимая единица языка. Основа слова. Виды морфем (корень, приставка, суффикс, окончание).</p> <p>Чередование звуков в морфемах (в том числе чередование гласных с нулем звука).</p> <p>Морфемный анализ слов.</p> <p>Уместное использование слов с суффиксами оценки в собственной речи.</p>

	<p>Правописание корней с безударными проверяемыми, непроверяемыми гласными (в рамках изученного).</p> <p>Правописание корней с проверяемыми, непроверяемыми, непроизносимыми согласными (в рамках изученного).</p> <p>Правописание "е - о" после шипящих в корне слова.</p> <p>Правописание неизменяемых на письме приставок и приставок на "-з (-с)".</p> <p>Правописание "ы - и" после приставок. Правописание "ы - и" после "ц".</p>
<p>Морфология. Культура речи. Орфография.</p>	<p>Морфология как раздел грамматики. Грамматическое значение слова.</p> <p>Части речи как лексико-грамматические разряды слов. Система частей речи в русском языке. Самостоятельные и служебные части речи.</p>
<p>Имя существительное.</p>	<p>Имя существительное как часть речи. Общее грамматическое значение, морфологические признаки и синтаксические функции имени существительного. Роль имени существительного в речи.</p> <p>Лексико-грамматические разряды имен существительных по значению, имена существительные собственные и нарицательные; имена существительные одушевленные и неодушевленные.</p> <p>Род, число, падеж имени существительного.</p> <p>Имена существительные общего рода.</p> <p>Имена существительные, имеющие форму только единственного или только множественного числа.</p> <p>Типы склонения имен существительных. Разносклоняемые имена существительные. Несклоняемые имена существительные.</p> <p>Морфологический анализ имен существительных.</p> <p>Нормы произношения, нормы постановки ударения, нормы словоизменения имен существительных.</p> <p>Правописание собственных имен существительных.</p> <p>Правописание "ь" на конце имен существительных после шипящих.</p> <p>Правописание безударных окончаний имен существительных.</p> <p>Правописание "о - е (е)" после шипящих и "ц" в суффиксах и окончаниях имен существительных.</p> <p>Правописание суффиксов "-чик- - -щик-; -ек- - -ик- (-чик-)" имен существительных.</p> <p>Правописание корней с чередованием "а//о": "-лаг- - -лож-; -раст- - -ращ- - -рос-; -гар- - -гор-, -зар- - -зор-; -клан- - -клон-, -скак- - -скоч-".</p> <p>Слитное и раздельное написание "не" с именами существительными.</p>
<p>Имя прилагательное.</p>	<p>Имя прилагательное как часть речи. Общее грамматическое значение, морфологические признаки и синтаксические функции имени прилагательного. Роль имени прилагательного в речи. Имена прилагательные полные и краткие, их синтаксические функции.</p> <p>Склонение имен прилагательных.</p> <p>Морфологический анализ имен прилагательных.</p> <p>Нормы словоизменения, произношения имен прилагательных, постановки ударения (в рамках изученного).</p> <p>Правописание безударных окончаний имен прилагательных.</p> <p>Правописание "о - е" после шипящих и "ц" в суффиксах и окончаниях имен прилагательных.</p> <p>Правописание кратких форм имен прилагательных с основой на шипящий.</p> <p>Слитное и раздельное написание "не" с именами прилагательными.</p>

<p>Глагол.</p>	<p>Глагол как часть речи. Общее грамматическое значение, морфологические признаки и синтаксические функции глагола. Роль глагола в словосочетании и предложении, в речи.</p> <p>Глаголы совершенного и несовершенного вида, возвратные и невозвратные.</p> <p>Инфинитив и его грамматические свойства. Основа инфинитива, основа настоящего (будущего простого) времени глагола.</p> <p>Спряжение глагола.</p> <p>Нормы словоизменения глаголов, постановки ударения в глагольных формах (в рамках изученного).</p> <p>Правописание корней с чередованием "е//и": "-бер- - -бир-, -блест- - -блист-, -дер- - -дир-, -жег- - -жиг-, - мер- - -мир-, -пер- - -пир-, -стел- - -стил-, -тер- - -тир-".</p> <p>Использование "ь" как показателя грамматической формы в инфинитиве, в форме 2-го лица единственного числа после шипящих. Правописание "-тся" и "-ться" в глаголах, суффиксов "-ова- - -ева-, -ыва- - -ива-".</p> <p>Правописание безударных личных окончаний глагола.</p> <p>Правописание гласной перед суффиксом "-л-" в формах прошедшего времени глагола.</p> <p>Слитное и раздельное написание "не" с глаголами.</p>
<p>Синтаксис. Культура речи. Пунктуация.</p>	<p>Синтаксис как раздел грамматики. Словосочетание и предложение как единицы синтаксиса.</p> <p>Словосочетание и его признаки. Основные виды словосочетаний по морфологическим свойствам главного слова (именные, глагольные, наречные).</p> <p>Средства связи слов в словосочетании.</p> <p>Синтаксический анализ словосочетания.</p> <p>Предложение и его признаки. Виды предложений по цели высказывания и эмоциональной окраске. Смысловые и интонационные особенности повествовательных, вопросительных, побудительных; восклицательных и невосклицательных предложений. Знаки препинания: знаки завершения (в конце предложения), выделения, разделения (повторение).</p> <p>Главные члены предложения (грамматическая основа). Подлежащее и морфологические средства его выражения: именем существительным или местоимением в именительном падеже, сочетанием имени существительного в форме именительного падежа с существительным или местоимением в форме творительного падежа с предлогом; сочетанием имени числительного в форме именительного падежа с существительным в форме родительного падежа. Сказуемое и морфологические средства его выражения: глаголом, именем существительным, именем прилагательным.</p> <p>Тире между подлежащим и сказуемым.</p> <p>Предложения распространенные и нераспространенные. Второстепенные члены предложения: определение, дополнение, обстоятельство. Определение и типичные средства его выражения. Дополнение (прямое и косвенное) и типичные средства его выражения. Обстоятельство, типичные средства его выражения, виды обстоятельств по значению (времени, места, образа действия, цели, причины, меры и степени, условия, уступки).</p> <p>Простое осложненное предложение. Однородные члены предложения, их роль в речи. Особенности интонации предложений с однородными</p>

	<p>членами. Предложения с однородными членами (без союзов, с одиночным союзом "и", союзами "а, но, однако, зато, да (в значении и), да (в значении но)". Предложения с обобщающим словом при однородных членах.</p> <p>Предложения с обращением, особенности интонации. Обращение и средства его выражения.</p> <p>Синтаксический анализ простого и простого осложненного предложений.</p> <p>Пунктуационное оформление предложений, осложненных однородными членами, связанными бессоюзной связью, одиночным союзом "и", союзами "а, но, однако, зато, да (в значении и), да (в значении но)".</p> <p>Предложения простые и сложные. Сложные предложения с бессоюзной и союзной связью. Предложения сложносочиненные и сложноподчиненные (общее представление, практическое усвоение).</p> <p>Пунктуационное оформление сложных предложений, состоящих из частей, связанных бессоюзной связью и союзами "и, но, а, однако, зато, да".</p> <p>Предложения с прямой речью.</p> <p>Пунктуационное оформление предложений с прямой речью.</p> <p>Диалог.</p> <p>Пунктуационное оформление диалога на письме.</p> <p>Пунктуация как раздел лингвистики.</p>
--	---

Содержание обучения в 6 классе представлено в таблице:

Общие сведения о языке.	<p>Русский язык - государственный язык Российской Федерации и язык межнационального общения.</p> <p>Понятие о литературном языке.</p>
Язык и речь	<p>Монолог-описание, монолог-повествование, монолог-рассуждение; сообщение на лингвистическую тему.</p> <p>Виды диалога: побуждение к действию, обмен мнениями.</p>
Текст	<p>Смысловой анализ текста: его композиционных особенностей, микротем и абзацев, способов и средств связи предложений в тексте; использование языковых средств выразительности (в рамках изученного).</p> <p>Информационная переработка текста. План текста (простой, сложный; назывной, вопросный); главная и второстепенная информация текста; пересказ текста.</p> <p>Описание как тип речи.</p> <p>Описание внешности человека. Описание помещения.</p> <p>Описание природы. Описание местности. Описание действий.</p>
Функциональные разновидности языка.	<p>Официально-деловой стиль. Заявление. Расписка. Научный стиль.</p> <p>Словарная статья. Научное сообщение.</p>
Лексикология. Культура речи.	<p>Лексика русского языка с точки зрения ее происхождения: исконно русские и заимствованные слова.</p> <p>Лексика русского языка с точки зрения принадлежности к активному и пассивному запасу: неологизмы, устаревшие слова (историзмы и архаизмы).</p> <p>Лексика русского языка с точки зрения сферы употребления: общеупотребительная лексика и лексика ограниченного употребления (диалектизмы, термины, профессионализмы, жаргонизмы).</p>

	<p>Стилистические пласты лексики: стилистически нейтральная, высокая и сниженная лексика.</p> <p>Лексический анализ слов.</p> <p>Фразеологизмы. Их признаки и значение.</p> <p>Употребление лексических средств в соответствии с ситуацией общения.</p> <p>Оценка своей и чужой речи с точки зрения точного, уместного и выразительного словоупотребления.</p> <p>Эпитеты, метафоры, олицетворения.</p> <p>Лексические словари.</p>
<p>Словообразование.</p> <p>Культура речи.</p> <p>Орфография.</p>	<p>Формообразующие и словообразующие морфемы.</p> <p>Производящая основа.</p> <p>Основные способы образования слов в русском языке (приставочный, суффиксальный, приставочно-суффиксальный, бессуффиксный, сложение, переход из одной части речи в другую).</p> <p>Морфемный и словообразовательный анализ слов.</p> <p>Правописание сложных и сложносокращенных слов.</p> <p>Нормы правописания корня "-кас- -кос-" с чередованием "а//о", гласных в приставках "пре-" и "при-".</p>
<p>Морфология. Культура речи. Орфография.</p> <p>Имя существительное.</p>	<p>Особенности словообразования.</p> <p>Нормы произношения имен существительных, нормы постановки ударения (в рамках изученного).</p> <p>Нормы словоизменения имен существительных.</p> <p>Нормы слитного и дефисного написания "пол-" и "полу-" со словами.</p>
<p>Имя прилагательное.</p>	<p>Качественные, относительные и притяжательные имена прилагательные.</p> <p>Степени сравнения качественных имен прилагательных.</p> <p>Словообразование имен прилагательных.</p> <p>Морфологический анализ имен прилагательных.</p> <p>Правописание "н" и "nn" в именах прилагательных.</p> <p>Правописание суффиксов "-к-" и "-ск-" имен прилагательных.</p> <p>Правописание сложных имен прилагательных.</p> <p>Нормы произношения имен прилагательных, нормы ударения (в рамках изученного).</p>
<p>Имя числительное.</p>	<p>Общее грамматическое значение имени числительного. Синтаксические функции имен числительных.</p> <p>Разряды имен числительных по значению: количественные (целые, дробные, собирательные), порядковые числительные.</p> <p>Разряды имен числительных по строению: простые, сложные, составные числительные.</p> <p>Словообразование имен числительных.</p> <p>Склонение количественных и порядковых имен числительных.</p> <p>Правильное образование форм имен числительных.</p> <p>Правильное употребление собирательных имен числительных.</p> <p>Употребление имен числительных в научных текстах, деловой речи.</p> <p>Морфологический анализ имен числительных.</p> <p>Нормы правописания имен числительных: написание "ь" в именах числительных; написание двойных согласных; слитное, раздельное, дефисное написание числительных; нормы правописания окончаний числительных.</p>

Местоимение.	<p>Общее грамматическое значение местоимения. Синтаксические функции местоимений.</p> <p>Разряды местоимений: личные, возвратное, вопросительные, относительные, указательные, притяжательные, неопределенные, отрицательные, определительные.</p> <p>Склонение местоимений.</p> <p>Словообразование местоимений.</p> <p>Роль местоимений в речи. Употребление местоимений в соответствии с требованиями русского речевого этикета, в том числе местоимения 3-го лица в соответствии со смыслом предшествующего текста (устранение двусмысленности, неточности); притяжательные и указательные местоимения как средства связи предложений в тексте.</p> <p>Морфологический анализ местоимений.</p> <p>Нормы правописания местоимений: правописание местоимений с "не и ни"; слитное, раздельное и дефисное написание местоимений.</p>
Глагол.	<p>Переходные и непереходные глаголы.</p> <p>Разноспрягаемые глаголы.</p> <p>Безличные глаголы. Использование личных глаголов в безличном значении.</p> <p>Изъявительное, условное и повелительное наклонения глагола.</p> <p>Нормы ударения в глагольных формах (в рамках изученного).</p> <p>Нормы словоизменения глаголов.</p> <p>Видовременная соотнесенность глагольных форм в тексте.</p> <p>Морфологический анализ глаголов.</p> <p>Использование "ь" как показателя грамматической формы в повелительном наклонении глагола.</p>

Содержание обучения в 7 классе представлено в таблице:

Общие сведения о языке.	Русский язык как развивающееся явление. Взаимосвязь языка, культуры и истории народа.
Язык и речь.	<p>Монолог-описание, монолог-рассуждение, монолог-повествование.</p> <p>Виды диалога: побуждение к действию, обмен мнениями, запрос информации, сообщение информации.</p>
Текст.	<p>Текст как речевое произведение. Основные признаки текста (обобщение).</p> <p>Структура текста. Абзац.</p> <p>Информационная переработка текста: план текста (простой, сложный; назывной, вопросный, тезисный); главная и второстепенная информация текста.</p> <p>Способы и средства связи предложений в тексте (обобщение).</p> <p>Языковые средства выразительности в тексте: фонетические (звукопись), словообразовательные, лексические (обобщение).</p> <p>Устное рассуждение на дискуссионную тему; его языковые особенности.</p> <p>Рассуждение как функционально-смысловой тип речи. Структурные особенности текста-рассуждения. Смысловый анализ текста: его композиционных особенностей, микротем и абзацев, способов и средств связи предложений в тексте; использование языковых средств выразительности (в рамках изученного).</p>

Функциональные разновидности языка.	<p>Понятие о функциональных разновидностях языка: разговорная речь, функциональные стили (научный, публицистический, официально-деловой), язык художественной литературы.</p> <p>Публицистический стиль. Сфера употребления, функции, языковые особенности.</p> <p>Жанры публицистического стиля (репортаж, заметка, интервью).</p> <p>Употребление языковых средств выразительности в текстах публицистического стиля.</p> <p>Официально-деловой стиль. Сфера употребления, функции, языковые особенности. Инструкция.</p>
Морфология. Культура речи.	Морфология как раздел науки о языке (обобщение).
Причастие.	<p>Причастия как особая группа слов. Признаки глагола и имени прилагательного в причастии.</p> <p>Причастия настоящего и прошедшего времени.</p> <p>Действительные и страдательные причастия. Полные и краткие формы страдательных причастий. Склонение причастий.</p> <p>Причастие в составе словосочетаний. Причастный оборот.</p> <p>Морфологический анализ причастий.</p> <p>Употребление причастия в речи. Созвучные причастия и имена прилагательные (висящий - висячий, горящий - горячий).</p> <p>Употребление причастий с суффиксом "-ся". Согласование причастий в словосочетаниях типа "прич. + сущ."</p> <p>Ударение в некоторых формах причастий.</p> <p>Правописание падежных окончаний причастий.</p> <p>Правописание гласных в суффиксах причастий.</p> <p>Правописание "н" и "нн" в суффиксах причастий и отглагольных имен прилагательных. Правописание окончаний причастий. Слитное и раздельное написание "не" с причастиями.</p> <p>Знаки препинания в предложениях с причастным оборотом.</p>
Деепричастие.	<p>Деепричастия как особая группа слов. Признаки глагола и наречия в деепричастии. Синтаксическая функция деепричастия, роль в речи.</p> <p>Деепричастия совершенного и несовершенного вида.</p> <p>Деепричастие в составе словосочетаний. Деепричастный оборот.</p> <p>Морфологический анализ деепричастий.</p> <p>Постановка ударения в деепричастиях.</p> <p>Правописание гласных в суффиксах деепричастий.</p> <p>Слитное и раздельное написание "не" с деепричастиями.</p> <p>Правильное построение предложений с одиночными деепричастиями и деепричастными оборотами.</p> <p>Знаки препинания в предложениях с одиночным деепричастием и деепричастным оборотом.</p>
Наречие.	<p>Общее грамматическое значение наречий.</p> <p>Разряды наречий по значению. Простая и составная формы сравнительной и превосходной степеней сравнения наречий.</p> <p>Словообразование наречий.</p> <p>Синтаксические свойства наречий.</p> <p>Морфологический анализ наречий.</p>

	<p>Нормы постановки ударения в наречиях, нормы произношения наречий. Нормы образования степеней сравнения наречий.</p> <p>Роль наречий в тексте.</p> <p>Правописание наречий: слитное, раздельное, дефисное написание; слитное и раздельное написание "не" с наречиями; "н" и "нн" в наречиях на "-о (-е)"; правописание суффиксов "-а" и "-о" наречий с приставками "из-, до-, с-, в-, на-, за-"; употребление "ь" после шипящих на конце наречий; правописание суффиксов наречий "-о" и "-е" после шипящих.</p>
Слова категории состояния.	<p>Вопрос о словах категории состояния в системе частей речи. Общее грамматическое значение, морфологические признаки и синтаксическая функция слов категории состояния. Роль слов категории состояния в речи.</p>
Служебные части речи.	<p>Общая характеристика служебных частей речи. Отличие самостоятельных частей речи от служебных.</p>
Предлог.	<p>Предлог как служебная часть речи. Грамматические функции предлогов.</p> <p>Разряды предлогов по происхождению: предлоги производные и непроизводные. Разряды предлогов по строению: предлоги простые и составные.</p> <p>Морфологический анализ предлогов.</p> <p>Употребление предлогов в речи в соответствии с их значением и стилистическими особенностями.</p> <p>Нормы употребления имен существительных и местоимений с предлогами. Правильное использование предлогов "из - с, в - на". Правильное образование предложно-падежных форм с предлогами "по, благодаря, согласно, вопреки, наперерез".</p> <p>Правописание производных предлогов.</p>
Союз.	<p>Союз как служебная часть речи. Союз как средство связи однородных членов предложения и частей сложного предложения.</p> <p>Разряды союзов по строению: простые и составные. Правописание составных союзов. Разряды союзов по значению: сочинительные и подчинительные. Одиночные, двойные и повторяющиеся сочинительные союзы.</p> <p>Морфологический анализ союзов.</p> <p>Роль союзов в тексте. Употребление союзов в речи в соответствии с их значением и стилистическими особенностями. Использование союзов как средства связи предложений и частей текста.</p> <p>Правописание союзов.</p> <p>Знаки препинания в сложных союзных предложениях. Знаки препинания в предложениях с союзом "и", связывающим однородные члены и части сложного предложения.</p>
Частица.	<p>Частица как служебная часть речи.</p> <p>Разряды частиц по значению и употреблению: формообразующие, отрицательные, модальные.</p> <p>Роль частиц в передаче различных оттенков значения в слове и тексте, в образовании форм глагола.</p>

	<p>Употребление частиц в предложении и тексте в соответствии с их значением и стилистической окраской. Интонационные особенности предложений с частицами.</p> <p>Морфологический анализ частиц.</p> <p>Смысловые различия частиц "не" и "ни".</p> <p>Использование частиц "не" и "ни" в письменной речи. Различение приставки "не-" и частицы "не". Слитное и раздельное написание "не" с разными частями речи (обобщение). Правописание частиц "бы, ли, же" с другими словами. Дефисное написание частиц "-то, -таки, -ка".</p>
Междометия и звукоподражательные слова.	<p>Междометия как особая группа слов.</p> <p>Разряды междометий по значению (выражающие чувства, побуждающие к действию, этикетные междометия); междометия производные и непроизводные.</p> <p>Морфологический анализ междометий.</p> <p>Звукоподражательные слова.</p> <p>Использование междометий и звукоподражательных слов в разговорной и художественной речи как средства создания экспрессии. Интонационное и пунктуационное выделение междометий и звукоподражательных слов в предложении.</p> <p>Омонимия слов разных частей речи. Грамматическая омонимия.</p> <p>Использование грамматических омонимов в речи.</p>

Содержание обучения в 8 классе представлено в таблице:

Общие сведения о языке.	Русский язык в кругу других славянских языков.
Язык и речь.	Монолог-описание, монолог-рассуждение, монолог-повествование; выступление с научным сообщением. Диалог.
Текст.	<p>Текст и его основные признаки.</p> <p>Особенности функционально-смысловых типов речи (повествование, описание, рассуждение).</p> <p>Информационная переработка текста: извлечение информации из различных источников;</p> <p>использование лингвистических словарей; тезисы, конспект.</p>
Функциональные разновидности языка.	<p>Официально-деловой стиль. Сфера употребления, функции, языковые особенности.</p> <p>Жанры официально-делового стиля (заявление, объяснительная записка, автобиография, характеристика).</p> <p>Научный стиль. Сфера употребления, функции, языковые особенности.</p> <p>Жанры научного стиля (реферат, доклад на научную тему).</p> <p>Сочетание различных функциональных разновидностей языка в тексте, средства связи предложений в тексте.</p>
Синтаксис. Культура речи. Пунктуация.	<p>Синтаксис как раздел лингвистики.</p> <p>Словосочетание и предложение как единицы синтаксиса.</p> <p>Пунктуация. Функции знаков препинания.</p>
Словосочетание.	<p>Основные признаки словосочетания.</p> <p>Виды словосочетаний по морфологическим свойствам главного слова: глагольные, именные, наречные.</p>

	<p>Типы подчинительной связи слов в словосочетании: согласование, управление, примыкание.</p> <p>Синтаксический анализ словосочетаний.</p> <p>Грамматическая синонимия словосочетаний.</p> <p>Нормы построения словосочетаний.</p>
Предложение.	<p>Предложение. Основные признаки предложения: смысловая и интонационная законченность, грамматическая оформленность.</p> <p>Виды предложений по цели высказывания (повествовательные, вопросительные, побудительные) и по эмоциональной окраске (восклицательные, невосклицательные). Их интонационные и смысловые особенности.</p> <p>Употребление языковых форм выражения побуждения в побудительных предложениях.</p> <p>Средства оформления предложения в устной и письменной речи (интонация, логическое ударение, знаки препинания).</p> <p>Виды предложений по количеству грамматических основ (простые, сложные).</p> <p>Виды простых предложений по наличию главных членов (двусоставные, односоставные).</p> <p>Виды предложений по наличию второстепенных членов (распространенные, нераспространенные).</p> <p>Предложения полные и неполные.</p> <p>Употребление неполных предложений в диалогической речи, соблюдение в устной речи интонации неполного предложения.</p> <p>Грамматические, интонационные и пунктуационные особенности предложений со словами "да", "нет".</p> <p>Нормы построения простого предложения, использования инверсии.</p>
Двусоставное предложение. Главные члены предложения.	<p>Подлежащее и сказуемое как главные члены предложения.</p> <p>Способы выражения подлежащего.</p> <p>Виды сказуемого (простое глагольное, составное глагольное, составное именное) и способы его выражения.</p> <p>Тире между подлежащим и сказуемым.</p> <p>Нормы согласования сказуемого с подлежащим, выраженным словосочетанием, сложносокращенными словами, словами "большинство - меньшинство", количественными сочетаниями.</p>
Второстепенные члены предложения.	<p>Второстепенные члены предложения, их виды. Определение как второстепенный член предложения. Определения согласованные и несогласованные. Приложение как особый вид определения.</p> <p>Дополнение как второстепенный член предложения. Дополнения прямые и косвенные.</p> <p>Обстоятельство как второстепенный член предложения. Виды обстоятельств (места, времени, причины, цели, образа действия, меры и степени, условия, уступки).</p>
Односоставные предложения.	<p>Односоставные предложения, их грамматические признаки.</p> <p>Грамматические различия односоставных предложений и двусоставных неполных предложений.</p> <p>Виды односоставных предложений: назывные, определенно-личные, неопределенно-личные, обобщенно-личные, безличные предложения.</p>

	Синтаксическая синонимия односоставных и двусоставных предложений. Употребление односоставных предложений в речи.
Простое осложненное предложение. Предложения с однородными членами.	Однородные члены предложения, их признаки, средства связи. Союзная и бессоюзная связь однородных членов предложения. Однородные и неоднородные определения. Предложения с обобщающими словами при однородных членах. Нормы построения предложений с однородными членами, связанными двойными союзами "не только... но и, как... так и". Нормы постановки знаков препинания в предложениях с однородными членами, связанными попарно, с помощью повторяющихся союзов ("и... и, или... или, либо... либо, ни... ни, то... то"). Нормы постановки знаков препинания в предложениях с обобщающими словами при однородных членах. Нормы постановки знаков препинания в простом и сложном предложениях с союзом "и".
Предложения с обособленными членами.	Обособление. Виды обособленных членов предложения (обособленные определения, обособленные приложения, обособленные обстоятельства, обособленные дополнения). Уточняющие члены предложения, пояснительные и присоединительные конструкции. Нормы постановки знаков препинания в предложениях со сравнительным оборотом; нормы обособления согласованных и несогласованных определений (в том числе приложений), дополнений, обстоятельств, уточняющих членов, пояснительных и присоединительных конструкций.
Предложения с обращениями, вводными и вставными конструкциями.	Обращение. Основные функции обращения. Распространенное и нераспространенное обращение. Вводные конструкции. Группы вводных конструкций по значению (вводные слова со значением различной степени уверенности, различных чувств, источника сообщения, порядка мыслей и их связи, способа оформления мыслей). Вставные конструкции. Омонимия членов предложения и вводных слов, словосочетаний и предложений. Нормы построения предложений с вводными словами и предложениями, вставными конструкциями, обращениями (распространенными и нераспространенными), междометиями. Нормы постановки знаков препинания в предложениях с вводными и вставными конструкциями, обращениями и междометиями.

Содержание обучения в 9 классе представлено в таблице:

Общие сведения о языке.	Роль русского языка в Российской Федерации. Русский язык в современном мире.
Язык и речь.	Речь устная и письменная, монологическая и диалогическая, полилог (повторение). Виды речевой деятельности: говорение, письмо, аудирование, чтение (повторение). Виды аудирования: выборочное, ознакомительное, детальное.

	<p>Виды чтения: изучающее, ознакомительное, просмотровое, поисковое.</p> <p>Создание устных и письменных высказываний разной коммуникативной направленности в зависимости от темы и условий общения, с опорой на жизненный и читательский опыт, на иллюстрации, фотографии, сюжетную картину (в том числе сочинения-миниатюры).</p> <p>Подробное, сжатое, выборочное изложение прочитанного или прослушанного текста.</p> <p>Соблюдение языковых норм (орфоэпических, лексических, грамматических, стилистических, орфографических, пунктуационных) русского литературного языка в речевой практике при создании устных и письменных высказываний.</p> <p>Приемы работы с учебной книгой, лингвистическими словарями, справочной литературой.</p>
Текст.	<p>Сочетание разных функционально-смысловых типов речи в тексте, в том числе сочетание элементов разных функциональных разновидностей языка в художественном произведении.</p> <p>Особенности употребления языковых средств выразительности в текстах, принадлежащих к различным функционально-смысловым типам речи. Информационная переработка текста.</p>
Функциональные разновидности языка.	<p>Функциональные разновидности современного русского языка: разговорная речь; функциональные стили: научный (научно-учебный), публицистический, официально-деловой; язык художественной литературы (повторение, обобщение).</p> <p>Научный стиль. Сфера употребления, функции, типичные ситуации речевого общения, задачи речи, языковые средства, характерные для научного стиля. Тезисы, конспект, реферат, рецензия.</p> <p>Язык художественной литературы и его отличие от других разновидностей современного русского языка. Основные признаки художественной речи: образность, широкое использование изобразительно-выразительных средств, а также языковых средств других функциональных разновидностей языка. Основные изобразительно-выразительные средства русского языка, их использование в речи (метафора, эпитет, сравнение, гипербола, олицетворение и другие).</p>
Синтаксис. Культура речи. Пунктуация. Сложное предложение.	<p>Понятие о сложном предложении (повторение).</p> <p>Классификация сложных предложений.</p> <p>Смысловое, структурное и интонационное единство частей сложного предложения.</p>
Сложносочиненное предложение.	<p>Понятие о сложносочиненном предложении, его строении.</p> <p>Виды сложносочиненных предложений. Средства связи частей сложносочиненного предложения.</p> <p>Интонационные особенности сложносочиненных предложений с разными смысловыми отношениями между частями.</p> <p>Употребление сложносочиненных предложений в речи.</p> <p>Грамматическая синонимия сложносочиненных предложений и простых предложений с однородными членами.</p>

	<p>Нормы построения сложносочиненного предложения; нормы постановки знаков препинания в сложных предложениях (обобщение).</p> <p>Синтаксический и пунктуационный анализ сложносочиненных предложений.</p>
<p>Сложноподчиненное предложение.</p>	<p>Понятие о сложноподчиненном предложении. Главная и придаточная части предложения.</p> <p>Союзы и союзные слова. Различия подчинительных союзов и союзных слов.</p> <p>Виды сложноподчиненных предложений по характеру смысловых отношений между главной и придаточной частями, структуре, синтаксическим средствам связи.</p> <p>Грамматическая синонимия сложноподчиненных предложений и простых предложений с обособленными членами.</p> <p>Сложноподчиненные предложения с придаточными определительными. Сложноподчиненные предложения с придаточными изъяснительными. Сложноподчиненные предложения с придаточными обстоятельными.</p> <p>Сложноподчиненные предложения с придаточными места, времени. Сложноподчиненные предложения с придаточными причины, цели и следствия. Сложноподчиненные предложения с придаточными условия, уступки. Сложноподчиненные предложения с придаточными образа действия, меры и степени и сравнительными.</p> <p>Нормы построения сложноподчиненного предложения; место придаточного определительного в сложноподчиненном предложении; построение сложноподчиненного предложения с придаточным изъяснительным, присоединенным к главной части союзом чтобы, союзными словами "какой", "который". Типичные грамматические ошибки при построении сложноподчиненных предложений.</p> <p>Сложноподчиненные предложения с несколькими придаточными. Однородное, неоднородное и последовательное подчинение придаточных частей.</p> <p>Нормы постановки знаков препинания в сложноподчиненных предложениях.</p> <p>Синтаксический и пунктуационный анализ сложноподчиненных предложений.</p>
<p>Бессоюзное сложное предложение.</p>	<p>Понятие о бессоюзном сложном предложении.</p> <p>Смысловые отношения между частями бессоюзного сложного предложения. Виды бессоюзных сложных предложений.</p> <p>Употребление бессоюзных сложных предложений в речи.</p> <p>Грамматическая синонимия бессоюзных сложных предложений и союзных сложных предложений.</p> <p>Бессоюзные сложные предложения со значением перечисления. Запятая и точка с запятой в бессоюзном сложном предложении.</p> <p>Бессоюзные сложные предложения со значением причины, пояснения, дополнения. Двоеточие в бессоюзном сложном предложении.</p>

	Бессоюзные сложные предложения со значением противопоставления, времени, условия и следствия, сравнения. Тире в бессоюзном сложном предложении. Синтаксический и пунктуационный анализ бессоюзных сложных предложений.
Сложные предложения с разными видами союзной и бессоюзной связи.	Типы сложных предложений с разными видами связи. Синтаксический и пунктуационный анализ сложных предложений с разными видами союзной и бессоюзной связи.
Прямая и косвенная речь.	Прямая и косвенная речь. Синонимия предложений с прямой и косвенной речью. Цитирование. Способы включения цитат в высказывание. Нормы построения предложений с прямой и косвенной речью; нормы постановки знаков препинания в предложениях с косвенной речью, с прямой речью, при цитировании. Применение знаний по синтаксису и пунктуации в практике правописания.
Повторение и систематизация изученного.	Фонетика и графика. Лексикология (лексика) и фразеология. Морфемика. Словообразование. Морфология. Синтаксис. Орфография. Пунктуация.

Планируемые результаты освоения программы по русскому языку на уровне основного общего образования.

Личностные результаты освоения программы по русскому языку на уровне основного общего образования достигаются в единстве учебной и воспитательной деятельности в соответствии с традиционными российскими социокультурными и духовно-нравственными ценностями, принятыми в обществе правилами и нормами поведения и способствуют процессам самопознания, самовоспитания и саморазвития, формирования внутренней позиции личности.

В результате изучения русского языка на уровне основного общего образования у обучающегося с ЗПР будут сформированы **следующие личностные результаты:**

1) гражданского воспитания:

готовность к выполнению обязанностей гражданина и реализации его прав, уважение прав, свобод и законных интересов других людей, активное участие в жизни семьи, образовательной организации, местного сообщества, родного края, страны, в том числе в сопоставлении с ситуациями, отраженными в литературных произведениях, написанных на русском языке;

неприятие любых форм экстремизма, дискриминации; понимание роли различных социальных институтов в жизни человека;

представление об основных правах, свободах и обязанностях гражданина, социальных нормах и правилах межличностных отношений в поликультурном и многоконфессиональном обществе, формируемое в том числе на основе примеров из литературных произведений, написанных на русском языке; готовность к разнообразной совместной деятельности, стремление к взаимопониманию и взаимопомощи, активное участие в самоуправлении; готовность к участию в гуманитарной деятельности (помощь людям, нуждающимся в ней; волонтерство);

2) патриотического воспитания:

осознание российской гражданской идентичности в поликультурном и многоконфессиональном обществе, понимание роли русского языка как государственного языка Российской Федерации и языка межнационального общения народов России, проявление интереса к познанию русского языка, к истории и культуре Российской Федерации, культуре своего края, народов России, ценностное отношение к русскому языку, к достижениям своей Родины - России, к науке, искусству, боевым подвигам и трудовым достижениям народа, в том числе отраженным в художественных произведениях, уважение к символам России, государственным праздникам,

историческому и природному наследию и памятникам, традициям разных народов, проживающих в родной стране;

3) духовно-нравственного воспитания:

ориентация на моральные ценности и нормы в ситуациях нравственного выбора, готовность оценивать свое поведение, в том числе коммуникативное, и поступки, а также поведение и поступки других людей с позиции нравственных и правовых норм с учетом осознания последствий поступков; активное неприятие асоциальных поступков, свобода и ответственность личности в условиях индивидуального и общественного пространства;

4) эстетического воспитания:

восприимчивость к разным видам искусства, традициям и творчеству своего и других народов, понимание эмоционального воздействия искусства, осознание важности художественной культуры как средства коммуникации и самовыражения;

осознание важности русского языка как средства коммуникации и самовыражения; понимание ценности отечественного и мирового искусства, роли этнических культурных традиций и народного творчества, стремление к самовыражению в разных видах искусства;

5) физического воспитания, формирования культуры здоровья и эмоционального благополучия:

осознание ценности жизни с опорой на собственный жизненный и читательский опыт, ответственное отношение к своему здоровью и установка на здоровый образ жизни (здоровое питание, соблюдение гигиенических правил, рациональный режим занятий и отдыха, регулярная физическая активность);

осознание последствий и неприятие вредных привычек (употребление алкоголя, наркотиков, курение) и иных форм вреда для физического и психического здоровья, соблюдение правил безопасности, в том числе навыки безопасного поведения в сети Интернет в процессе школьного языкового образования;

способность адаптироваться к стрессовым ситуациям и меняющимся социальным, информационным и природным условиям, в том числе осмысляя собственный опыт и выстраивая дальнейшие цели;

умение принимать себя и других, не осуждая;

умение осознавать свое эмоциональное состояние и эмоциональное состояние других, использовать адекватные языковые средства для выражения своего состояния, в том числе опираясь на примеры из литературных произведений, написанных на русском языке, сформированность навыков рефлексии, признание своего права на ошибку и такого же права другого человека;

б) трудового воспитания:

установка на активное участие в решении практических задач (в рамках семьи, школы, города, края) технологической и социальной направленности, способность инициировать, планировать и самостоятельно выполнять такого рода деятельность;

интерес к практическому изучению профессий и труда различного рода, в том числе на основе применения изучаемого предметного знания и ознакомления с деятельностью филологов, журналистов, писателей, уважение к труду и результатам трудовой деятельности, осознанный выбор и построение индивидуальной траектории образования и жизненных планов с учетом личных и общественных интересов и потребностей;

умение рассказать о своих планах на будущее;

7) экологического воспитания:

ориентация на применение знаний из области социальных и естественных наук для решения задач в области окружающей среды, планирования поступков и оценки их возможных последствий для окружающей среды, умение точно, логично выражать свою точку зрения на экологические проблемы;

повышение уровня экологической культуры, осознание глобального характера экологических проблем и путей их решения, активное неприятие действий, приносящих вред окружающей среде, в том числе сформированное при знакомстве с литературными произведениями, поднимающими экологические проблемы, осознание своей роли как гражданина и потребителя в условиях

взаимосвязи природной, технологической и социальной сред, готовность к участию в практической деятельности экологической направленности;

8) ценности научного познания:

ориентация в деятельности на современную систему научных представлений об основных закономерностях развития человека, природы и общества, взаимосвязях человека с природной и социальной средой, закономерностях развития языка, овладение языковой и читательской культурой, навыками чтения как средства познания мира, овладение основными навыками исследовательской деятельности, установка на осмысление опыта, наблюдений, поступков и стремление совершенствовать пути достижения индивидуального и коллективного благополучия;

9) адаптации обучающегося к изменяющимся условиям социальной и природной среды:

освоение обучающимися социального опыта, основных социальных ролей, норм и правил общественного поведения, форм социальной жизни в группах и сообществах, включая семью, группы, сформированные по профессиональной деятельности, а также в рамках социального взаимодействия с людьми из другой культурной среды;

потребность во взаимодействии в условиях неопределенности, открытость опыту и знаниям других, потребность в действии в условиях неопределенности, в повышении уровня своей компетентности через практическую деятельность, в том числе умение учиться у других людей, получать в совместной деятельности новые знания, навыки и компетенции из опыта других, необходимость в формировании новых знаний, умений связывать образы, формулировать идеи, понятия, гипотезы об объектах и явлениях, в том числе ранее неизвестных, осознание дефицита собственных знаний и компетенций, планирование своего развития, умение оперировать основными понятиями, терминами и представлениями в области концепции устойчивого развития, анализировать и выявлять взаимосвязь природы, общества и экономики, оценивать свои действия с учетом влияния на окружающую среду, достижения целей и преодоления вызовов, возможных глобальных последствий;

способность осознать стрессовую ситуацию, оценивать происходящие изменения и их последствия, опираясь на жизненный, речевой и читательский опыт, воспринимать стрессовую ситуацию как вызов, требующий контрмер; оценивать ситуацию стресса, корректировать принимаемые решения и действия; формулировать и оценивать риски и последствия, формировать опыт, уметь находить позитивное в сложившейся ситуации, быть готовым действовать в отсутствие гарантий успеха.

В результате изучения русского языка на уровне основного общего образования у обучающегося будут сформированы **познавательные универсальные учебные действия, коммуникативные универсальные учебные действия, регулятивные универсальные учебные действия, совместная деятельность.**

У обучающегося будут сформированы следующие базовые логические действия **как часть познавательных универсальных учебных действий:**

выявлять и характеризовать существенные признаки языковых единиц, языковых явлений и процессов;

устанавливать существенный признак классификации языковых единиц (явлений), основания для обобщения и сравнения, критерии проводимого анализа, классифицировать языковые единицы по существенному признаку;

выявлять закономерности и противоречия в рассматриваемых фактах, данных и наблюдениях, предлагать критерии для выявления закономерностей и противоречий;

выявлять дефицит информации текста, необходимой для решения поставленной учебной задачи;

выявлять причинно-следственные связи при изучении языковых процессов, делать выводы с использованием дедуктивных и индуктивных умозаключений, умозаключений по аналогии, формулировать гипотезы о взаимосвязях;

самостоятельно выбирать способ решения учебной задачи при работе с разными типами текстов, разными единицами языка, сравнивая варианты решения и выбирая оптимальный вариант с учетом самостоятельно выделенных критериев.

У обучающегося будут сформированы следующие **базовые исследовательские действия как часть познавательных универсальных учебных действий**:

использовать вопросы как исследовательский инструмент познания в языковом образовании;
формулировать вопросы, фиксирующие несоответствие между реальным и желательным состоянием ситуации, и самостоятельно устанавливать искомое и данное;
формировать гипотезу об истинности собственных суждений и суждений других, аргументировать свою позицию, мнение;
составлять алгоритм действий и использовать его для решения учебных задач;
проводить по составленному плану небольшое исследование по установлению особенностей языковых единиц, процессов, причинно-следственных связей и зависимостей объектов между собой;
оценивать на применимость и достоверность информацию, полученную в ходе лингвистического исследования (эксперимента);
формулировать обобщения и выводы по результатам проведенного наблюдения, исследования, владеть инструментами оценки достоверности полученных выводов и обобщений;
прогнозировать возможное дальнейшее развитие процессов, событий и их последствия в аналогичных или сходных ситуациях, а также выдвигать предположения об их развитии в новых условиях и контекстах.

У обучающегося будут сформированы следующие умения работать с информацией **как часть познавательных универсальных учебных действий**:

применять различные методы, инструменты и запросы при поиске и отборе информации с учетом предложенной учебной задачи и заданных критериев;
выбирать, анализировать, интерпретировать, обобщать и систематизировать информацию, представленную в текстах, таблицах, схемах;
использовать различные виды аудирования и чтения для оценки текста с точки зрения достоверности и применимости содержащейся в нем информации и усвоения необходимой информации с целью решения учебных задач;
использовать смысловое чтение для извлечения, обобщения и систематизации информации из одного или нескольких источников с учетом поставленных целей;
находить сходные аргументы (подтверждающие или опровергающие одну и ту же идею, версию) в различных информационных источниках;
выбирать оптимальную форму представления информации (текст, презентация, таблица, схема) и иллюстрировать решаемые задачи несложными схемами, диаграммами, иной графикой и их комбинациями в зависимости от коммуникативной установки;
оценивать надежность информации по критериям, предложенным учителем или сформулированным самостоятельно;
эффективно запоминать и систематизировать информацию.

У обучающегося будут сформированы следующие умения общения **как часть коммуникативных универсальных учебных действий**:

воспринимать и формулировать суждения, выражать эмоции в соответствии с условиями и целями общения; выражать себя (свою точку зрения) в диалогах и дискуссиях, в устной монологической речи и в письменных текстах;
распознавать невербальные средства общения, понимать значение социальных знаков;
знать и распознавать предпосылки конфликтных ситуаций и смягчать конфликты, вести переговоры;
понимать намерения других, проявлять уважительное отношение к собеседнику и в корректной форме формулировать свои возражения;
в ходе диалога (дискуссии) задавать вопросы по существу обсуждаемой темы и высказывать идеи, нацеленные на решение задачи и поддержание благожелательности общения;
сопоставлять свои суждения с суждениями других участников диалога, обнаруживать различие и сходство позиций;

публично представлять результаты проведенного языкового анализа, выполненного лингвистического эксперимента, исследования, проекта;
самостоятельно выбирать формат выступления с учетом цели презентации и особенностей аудитории и в соответствии с ним составлять устные и письменные тексты с использованием иллюстративного материала.

У обучающегося будут сформированы следующие умения самоорганизации **как части регулятивных универсальных учебных действий:**

выявлять проблемы для решения в учебных и жизненных ситуациях;
ориентироваться в различных подходах к принятию решений (индивидуальное, принятие решения в группе, принятие решения группой);
самостоятельно составлять алгоритм решения задачи (или его часть), выбирать способ решения учебной задачи с учетом имеющихся ресурсов и собственных возможностей, аргументировать предлагаемые варианты решений;
составлять план действий, вносить необходимые коррективы в ходе его реализации;
делать выбор и брать ответственность за решение.

У обучающегося будут сформированы следующие умения самоконтроля, эмоционального интеллекта **как части регулятивных универсальных учебных действий:**

владеть разными способами самоконтроля (в том числе речевого), самомотивации и рефлексии;
давать адекватную оценку учебной ситуации и предлагать план ее изменения;
предвидеть трудности, которые могут возникнуть при решении учебной задачи, и адаптировать решение к меняющимся обстоятельствам;
объяснять причины достижения (недостижения) результата деятельности; понимать причины коммуникативных неудач и уметь предупреждать их, давать оценку приобретенному речевому опыту и корректировать собственную речь с учетом целей и условий общения; оценивать соответствие результата цели и условиям общения;
развивать способность управлять собственными эмоциями и эмоциями других;
выявлять и анализировать причины эмоций; понимать мотивы и намерения другого человека, анализируя речевую ситуацию; регулировать способ выражения собственных эмоций;
осознанно относиться к другому человеку и его мнению;
признавать свое и чужое право на ошибку;
принимать себя и других, не осуждая;
проявлять открытость;
осознавать невозможность контролировать все вокруг.

У обучающегося будут сформированы следующие умения **совместной деятельности:**

понимать и использовать преимущества командной и индивидуальной работы при решении конкретной проблемы, обосновывать необходимость применения групповых форм взаимодействия при решении поставленной задачи;
принимать цель совместной деятельности, коллективно строить действия по ее достижению; распределять роли, договариваться, обсуждать процесс и результат совместной работы;
уметь обобщать мнения нескольких людей, проявлять готовность руководить, выполнять поручения, подчиняться;
планировать организацию совместной работы, определять свою роль (с учетом предпочтений и возможностей всех участников взаимодействия), распределять задачи между членами команды, участвовать в групповых формах работы (обсуждения, обмен мнениями, "мозговой штурм" и другие);
выполнять свою часть работы, достигать качественный результат по своему направлению и координировать свои действия с действиями других членов команды;
оценивать качество своего вклада в общий продукт по критериям, самостоятельно сформулированным участниками взаимодействия, сравнивать результаты с исходной задачей и вклад каждого члена команды в достижение результатов, разделять сферу ответственности и проявлять готовность к представлению отчета перед группой.

К концу обучения в 5 классе обучающийся получит следующие предметные результаты по отдельным темам программы по русскому языку:

Общие сведения о языке.

Осознавать богатство и выразительность русского языка, приводить примеры с направляющей помощью педагога.

Знать основные разделы лингвистики, основные единицы языка и речи (звук, морфема, слово, словосочетание, предложение) при необходимости с использованием смысловой опоры.

Язык и речь.

Характеризовать различия между устной и письменной речью, диалогом и монологом, учитывать особенности видов речевой деятельности при решении практико-ориентированных учебных задач и в повседневной жизни.

Создавать устные монологические высказывания по вопросному плану объемом не менее 5 предложений на основе жизненных наблюдений, чтения научно-учебной, художественной и научно-популярной литературы.

Участвовать в диалоге на лингвистические темы (в рамках изученного) и в диалоге и полилоге на основе жизненных наблюдений объемом не менее 2 реплик.

Владеть различными видами аудирования: выборочным, ознакомительным, детальным научно-учебных и художественных текстов различных функционально-смысловых типов речи.

Владеть различными видами чтения: ознакомительным, поисковым.

Устно пересказывать прочитанный или прослушанный текст объемом не менее 90 слов.

Понимать содержание прослушанных и прочитанных научно-учебных и художественных текстов различных функционально-смысловых типов речи объемом не менее 120 слов: устно и письменно формулировать тему и главную мысль текста; формулировать вопросы по опорным словам по содержанию текста и отвечать на них; подробно и сжато передавать в письменной форме содержание исходного текста (для подробного изложения объем исходного текста должен составлять не менее 90 слов; для сжатого изложения не менее 100 слов).

Осуществлять выбор языковых средств для создания высказывания в соответствии с целью, темой и коммуникативным замыслом с использованием речевого клише.

Соблюдать на письме нормы современного русского литературного языка, в том числе во время списывания текста объемом 80 - 90 слов; словарного диктанта объемом 10 - 15 слов; диктанта на основе связного текста объемом 80 - 90 слов, составленного с учетом ранее изученных правил правописания (в том числе содержащего изученные в течение первого года обучения орфограммы (не более 12), пунктограммы (не более 2 - 3) и слова с непроверяемыми написаниями (не более 5)); уметь пользоваться разными видами лексических словарей; соблюдать в устной речи и на письме правила речевого этикета.

Текст.

Распознавать по смысловой опоре основные признаки текста; членить текст на композиционно-смысловые части (абзацы); распознавать средства связи предложений и частей текста (формы слова, однокоренные слова, синонимы, антонимы, личные местоимения, повтор слова); применять эти знания при создании собственного текста (устного и письменного).

Проводить смысловый анализ текста с направляющей помощью педагога, его композиционных особенностей, определять количество микротем и абзацев.

Характеризовать текст с использованием алгоритма последовательности действий с точки зрения его соответствия основным признакам (наличие темы, главной мысли, грамматической связи предложений, цельности и относительной законченности); с точки зрения его принадлежности к функционально-смысловому типу речи.

Использовать знание основных признаков текста, особенностей функционально-смысловых типов речи, функциональных разновидностей языка в практике создания текста (в рамках изученного).

Распознавать с использованием опорной схемы.

Применять знание основных признаков текста (повествование) в практике его создания по вопросному плану.

Создавать тексты-повествования с опорой на жизненный и читательский опыт по вопросному плану; тексты с опорой на сюжетную картину (в том числе сочинения-миниатюры объемом 3 и более предложений; сочинения объемом не менее 60 слов по развернутому плану).

Восстанавливать деформированный текст; осуществлять корректировку восстановленного текста с опорой на образец.

Владеть умениями информационной переработки прослушанного и прочитанного научно-учебного, художественного и научно-популярного текстов: составлять план (простой) с целью дальнейшего воспроизведения содержания текста в устной и письменной форме; передавать содержание текста; извлекать информацию из различных источников, в том числе из лингвистических словарей и справочной литературы, и использовать ее в учебной деятельности.

Представлять сообщение на заданную тему в виде презентации.

Редактировать собственные и созданные другими обучающимися тексты с целью совершенствования их содержания (проверка фактического материала, начальный логический анализ текста: целостность, связность, информативность).

Функциональные разновидности языка.

Иметь общее представление об особенностях разговорной речи, функциональных стилей, языка художественной литературы.

Устанавливать различия текстов разговорного характера, научных, публицистических, официально-деловых, текстов художественной литературы (экстралингвистические особенности, лингвистические особенности на уровне употребления лексических средств, типичных синтаксических конструкций).

Оценивать чужие и собственные речевые высказывания разной функциональной направленности с точки зрения соответствия их коммуникативным требованиям и языковой правильности (с опорой на заданный алгоритм и (или) с помощью учителя).

Осуществлять исправление речевых недостатков, редактирование текста.

Выступать перед аудиторией сверстников с небольшими информационными сообщениями, сообщением и небольшим докладом на учебную тему.

Фонетика. Графика. Орфоэпия.

Характеризовать звуки с использованием визуальной опоры; понимать различие между звуком и буквой, характеризовать систему звуков.

Проводить фонетический разбор слова по алгоритму.

Использовать знания по фонетике, графике и орфоэпии в практике произношения и правописания слов.

Орфография.

Оперировать понятием "орфограмма" и различать буквенные и небуквенные орфограммы при проведении орфографического анализа слова.

Распознавать изученные орфограммы.

Применять знания по орфографии в практике правописания (в том числе применять знание о правописании разделительных "ъ и ь").

Лексикология.

Объяснять лексическое значение слова разными способами (подбор однокоренных слов; подбор синонимов и антонимов; определение значения слова по контексту, с помощью толкового словаря).

Распознавать однозначные и многозначные слова, различать прямое и переносное значения слова.

Распознавать синонимы, антонимы, омонимы; различать многозначные слова и омонимы; уметь правильно употреблять слова-паронимы.

Характеризовать тематические группы слов, родовые и видовые понятия.

Проводить лексический анализ слов (в рамках изученного).

Уметь пользоваться лексическими словарями (толковым словарем, словарями синонимов, антонимов, омонимов, паронимов).

Морфемика. Орфография.

Характеризовать морфему как минимальную значимую единицу языка.

Распознавать морфемы в слове (корень, приставку, суффикс, окончание), выделять основу слова.

Проводить морфемный разбор слов по алгоритму.

Применять знания по морфемике при выполнении языкового анализа различных видов (при решении практико-ориентированных учебных задач) и в практике правописания неизменяемых приставок и приставок на "-з (-с)"; "ы - и" после приставок; корней с безударными проверяемыми, непроверяемыми, чередующимися гласными (в рамках изученного); корней с проверяемыми, непроверяемыми, непроизносимыми согласными (в рамках изученного); "е - о" после шипящих в корне слова; "ы - и" после "ц".

Уместно использовать слова с суффиксами оценки в собственной речи.

Морфология. Культура речи. Орфография.

Применять знания о частях речи как лексико-грамматических разрядах слов, о грамматическом значении слова, о системе частей речи в русском языке для решения практико-ориентированных учебных задач.

Распознавать имена существительные, имена прилагательные, глаголы.

Проводить морфологический разбор по алгоритму имен существительных, частичный морфологический разбор по алгоритму имен прилагательных, глаголов.

Применять знания по морфологии при выполнении языкового анализа различных видов (при решении практико-ориентированных учебных задач) и в речевой практике.

Имя существительное.

Определять общее грамматическое значение, морфологические признаки и синтаксические функции имени существительного по смысловой опоре; объяснять его роль в речи.

Определять лексико-грамматические разряды имен существительных по смысловой опоре.

Различать типы склонения имен существительных, выявлять разносклоняемые и несклоняемые имена существительные после совместного анализа.

Проводить морфологический разбор по алгоритму имен существительных.

Соблюдать нормы словоизменения, произношения имен существительных, постановки в них ударения (в рамках изученного), употребления несклоняемых имен существительных.

Соблюдать нормы правописания имен существительных: безударных окончаний; "о - е (е)" после шипящих и "ц" в суффиксах и окончаниях; суффиксов "-чик- - -щик-, -ек- - -ик- (-чик-)"; корней с чередованием "а/о": "-лаг- - -лож; -раст- - -ращ- - -рос-; -гар- - -гор-, -зар- - -зор-; -клан- - -клон-, -скак- - -скоч-"; употребления и неупотребления "ь" на конце имен существительных после шипящих; слитное и раздельное написание "не" с именами существительными; правописание собственных имен существительных.

Имя прилагательное.

Определять общее грамматическое значение, морфологические признаки и синтаксические функции имени прилагательного по смысловой опоре; объяснять его роль в речи; различать полную и краткую формы имен прилагательных.

Проводить частичный морфологический разбор по алгоритму имен прилагательных (в рамках изученного).

Соблюдать нормы словоизменения, произношения имен прилагательных, постановки в них ударения (в рамках изученного).

Соблюдать нормы правописания имен прилагательных: безударных окончаний; "о - е" после шипящих и "ц" в суффиксах и окончаниях; кратких форм имен прилагательных с основой на шипящие; нормы слитного и раздельного написания "не" с именами прилагательными.

Глагол.

Определять общее грамматическое значение, морфологические признаки и синтаксические функции глагола по смысловой опоре; объяснять его роль в словосочетании и предложении, а также в речи.

Различать глаголы совершенного и несовершенного вида, возвратные и невозвратные.

Называть грамматические свойства инфинитива (неопределенной формы) глагола, выделять его основу; выделять основу настоящего (будущего простого) времени глагола.

Определять спряжение глагола, уметь спрягать глаголы.

Проводить частичный морфологический разбор по алгоритму глаголов (в рамках изученного).

Соблюдать нормы словоизменения глаголов, постановки ударения в глагольных формах (в рамках изученного).

Соблюдать нормы правописания глаголов: корней с чередованием "е//и"; "ь" в глаголах во 2-м лице единственного числа; "-тся" и "-ться" в глаголах; суффиксов "-ова- -ева-, -ыва- -ива-"; личных окончаний глагола, гласной перед суффиксом "-л-" в формах прошедшего времени глагола; слитного и раздельного написания "не" с глаголами.

Синтаксис. Культура речи. Пунктуация.

Распознавать единицы синтаксиса (словосочетание и предложение); проводить синтаксический разбор словосочетаний и простых предложений; проводить пунктуационный анализ простых осложненных и сложных предложений (в рамках изученного); применять знания по синтаксису и пунктуации при выполнении языкового анализа различных видов и в речевой практике.

Распознавать при необходимости с визуальной поддержкой словосочетания по морфологическим свойствам главного слова (именные, глагольные, наречные); простые неосложненные предложения; простые предложения, осложненные однородными членами, включая предложения с обобщающим словом при однородных членах, обращением; распознавать предложения по цели высказывания (повествовательные, побудительные, вопросительные), эмоциональной окраске (восклицательные и невосклицательные), количеству грамматических основ (простые и сложные), наличию второстепенных членов (распространенные и нераспространенные); определять главные (грамматическую основу) и второстепенные члены предложения, морфологические средства выражения подлежащего (именем существительным или местоимением в именительном падеже, сочетанием имени существительного в форме именительного падежа с существительным или местоимением в форме творительного падежа с предлогом; сочетанием имени числительного в форме именительного падежа с существительным в форме родительного падежа) и сказуемого (глаголом, именем существительным, именем прилагательным), морфологические средства выражения второстепенных членов предложения (в рамках изученного).

Соблюдать на письме пунктуационные нормы при постановке тире между подлежащим и сказуемым, выборе знаков препинания в предложениях с однородными членами, связанными бессоюзной связью, одиночным союзом и, союзами а, но, однако, зато, да (в значении и), да (в значении но); с обобщающим словом при однородных членах при необходимости с визуальной поддержкой; с обращением при необходимости с визуальной поддержкой; в предложениях с прямой речью при необходимости с визуальной поддержкой; в сложных предложениях, состоящих из частей, связанных бессоюзной связью и союзами и, но, а, однако, зато, да; оформлять на письме диалог по образцу.

К концу обучения в 6 классе обучающийся получит следующие предметные результаты по отдельным темам программы по русскому языку:

Общие сведения о языке.

Характеризовать (самостоятельно, с помощью учителя и (или) других участников образовательного процесса) функции русского языка как государственного языка Российской Федерации и языка межнационального общения; с опорой на разные источники информации и в рамках изученного приводить примеры использования русского языка как государственного языка Российской Федерации и как языка межнационального общения.

Иметь представление о русском литературном языке.

Язык и речь.

Создавать устные монологические высказывания объемом не менее 6 предложений на основе жизненных наблюдений, чтения научно-учебной, художественной и доступной для понимания научно-популярной литературы (монолог-описание, монолог-повествование, монолог-рассуждение); выступать с сообщением на лингвистическую тему с опорой на презентацию, развернутый план.

Участвовать в диалоге (побуждение к действию, обмен мнениями) объемом не менее 4 реплик.

Владеть различными видами аудирования: выборочным, ознакомительным, детальным научно-учебных и художественных текстов различных функционально-смысловых типов речи.

Владеть различными видами чтения: ознакомительным, изучающим, поисковым.

Устно пересказывать прочитанный или прослушанный текст объемом не менее 100 слов с опорой на план, опорные слова.

Понимать содержание прослушанных и прочитанных научно-учебных и художественных текстов различных функционально-смысловых типов речи объемом не менее 170 слов: устно и письменно формулировать тему и главную мысль текста после предварительного анализа, вопросы по содержанию текста и отвечать на них; подробно и сжато передавать в устной и письменной форме содержание прочитанных научно-учебных и художественных текстов различных функционально-смысловых типов речи с опорой на план (для подробного изложения объем исходного текста должен составлять не менее 150 слов; для сжатого изложения не менее 140 - 150 слов).

Осуществлять выбор лексических средств в соответствии с речевой ситуацией; пользоваться словарями иностранных слов, устаревших слов; оценивать свою и чужую речь с точки зрения точного, уместного и выразительного словоупотребления; использовать толковые словари.

Соблюдать в устной речи и на письме нормы современного русского литературного языка, в том числе во время списывания текста объемом 90 - 100 слов; словарного диктанта объемом 15 - 20 слов; диктанта на основе связного текста объемом 90 - 100 слов, составленного с учетом ранее изученных правил правописания (в том числе содержащего изученные в течение второго года обучения орфограммы (не более 16), пунктограммы (не более 3 - 4) и слова (не более 7) с непроверяемыми написаниями); соблюдать в устной речи и на письме правила речевого этикета.

Текст.

Анализировать текст текста с направляющей помощью педагога с точки зрения его соответствия основным признакам; с точки зрения его принадлежности к функционально-смысловому типу речи. Характеризовать тексты с использованием алгоритма последовательности действий различных функционально-смысловых типов речи; характеризовать особенности описания как типа речи (описание внешности человека, помещения, природы, местности, действий).

Выявлять средства связи предложений в тексте, в том числе притяжательные и указательные местоимения, видовременную соотнесенность глагольных форм текста с направляющей помощью педагога.

Применять знания с использованием речевого клише о функционально-смысловых типах речи при выполнении анализа различных видов и в речевой практике; использовать знание основных признаков текста в практике создания собственного текста.

Проводить смысловой анализ текста, его композиционных особенностей, определять количество микротем и абзацев текста с направляющей помощью педагога.

Создавать тексты различных функционально-смысловых типов речи с опорой на план (повествование, описание внешности человека, помещения, природы, местности, действий) с опорой на жизненный и читательский опыт; произведение искусства (в том числе сочинения-миниатюры объемом 4 и более предложений; классные сочинения объемом не менее 90 слов с учетом функциональной разновидности и жанра сочинения, характера темы).

Владеть навыками информационной переработки текста: составлять план прочитанного текста после предварительного анализа (простой, назывной, вопросный) с целью дальнейшего воспроизведения содержания текста в устной и письменной форме; выделять главную и второстепенную информацию в прослушанном и прочитанном тексте; извлекать информацию из различных источников, в том числе из лингвистических словарей и справочной литературы, и использовать ее в учебной деятельности.

Представлять сообщение на заданную тему в виде презентации.

Представлять содержание прослушанного или прочитанного научно-учебного текста в виде таблицы, схемы; представлять содержание таблицы, схемы в виде текста.

Редактировать собственные тексты с опорой на знание норм современного русского литературного языка.

Функциональные разновидности языка.

Характеризовать особенности с использованием алгоритма последовательности действий официально-делового стиля речи, научного стиля речи; перечислять требования к составлению словарной статьи и научного сообщения; анализировать тексты разных функциональных

разновидностей языка и жанров (рассказ; заявление, расписка; словарная статья, научное сообщение).

Применять знания об официально-деловом и научном стиле при выполнении языкового анализа различных видов и в речевой практике.

187.11.5.5. Лексикология. Культура речи.

Различать слова с точки зрения их происхождения: исконно русские и заимствованные слова; различать слова с точки зрения их принадлежности к активному или пассивному запасу: неологизмы, устаревшие слова (историзмы и архаизмы); различать слова с точки зрения сферы их употребления: общеупотребительные слова и слова ограниченной сферы употребления (диалектизмы, термины, профессионализмы, жаргонизмы); определять стилистическую окраску слова.

Распознавать с опорой на образец эпитеты, метафоры, олицетворения; понимать их основное коммуникативное назначение в художественном тексте и использовать в речи с целью повышения ее богатства и выразительности.

Распознавать в тексте фразеологизмы, уметь определять после предварительного анализа их значения; характеризовать ситуацию употребления фразеологизма.

Осуществлять выбор лексических средств в соответствии с речевой ситуацией; пользоваться словарями иностранных слов, устаревших слов; оценивать свою и чужую речь с точки зрения точного, уместного и выразительного словоупотребления; использовать толковые словари.

Словообразование. Культура речи. Орфография.

Распознавать формообразующие и словообразующие морфемы в слове; выделять производящую основу.

Определять способы словообразования с направляющей помощью педагога (приставочный, суффиксальный, приставочно-суффиксальный, бессуффиксный, сложение, переход из одной части речи в другую); проводить морфемный и словообразовательный разбор слов с опорой на алгоритм; применять знания по морфемике и словообразованию при выполнении языкового анализа различных видов.

Соблюдать нормы словообразования имен прилагательных.

Распознавать изученные орфограммы; проводить орфографический анализ слов по алгоритму учебных действий; применять знания по орфографии в практике правописания.

Соблюдать нормы правописания сложных и сложносокращенных слов; нормы правописания корня "-кас- -кос-" с чередованием "а/о", гласных в приставках "пре-" и "при-" по визуальной опоре.

187.11.5.7. Морфология. Культура речи. Орфография.

Характеризовать особенности словообразования имен существительных.

Соблюдать нормы слитного и дефисного написания "пол- и полу-" со словами по визуальной опоре.

Соблюдать нормы произношения, постановки ударения (в рамках изученного), словоизменения имен существительных.

Различать качественные, относительные и притяжательные имена прилагательные, степени сравнения качественных имен прилагательных.

Соблюдать нормы словообразования имен прилагательных; нормы произношения имен прилагательных, нормы ударения (в рамках изученного); соблюдать нормы правописания "н" и "нн" в именах прилагательных, суффиксов "-к-" и "-ск-" имен прилагательных, сложных имен прилагательных по алгоритму учебных действий.

Распознавать числительные; определять с опорой на алгоритм общее грамматическое значение имени числительного; различать по визуальной опоре разряды имен числительных по значению, по строению.

Уметь склонять числительные и характеризовать особенности склонения, словообразования и синтаксических функций числительных; характеризовать роль имен числительных в речи, особенности употребления в научных текстах, деловой речи.

Правильно употреблять собирательные имена числительные; соблюдать нормы правописания имен числительных, в том числе написание "ь" в именах числительных; написание двойных согласных;

слитное, раздельное, дефисное написание числительных; нормы правописания окончаний числительных с направляющей помощью педагога.

Распознавать местоимения; определять с опорой на алгоритм общее грамматическое значение; различать разряды местоимений; уметь склонять местоимения по смысловой опоре; характеризовать особенности их склонения, словообразования, синтаксических функций, роли в речи.

Правильно употреблять местоимения в соответствии с требованиями русского речевого этикета, в том числе местоимения 3-го лица в соответствии со смыслом предшествующего текста (устранение двусмысленности, неточности); соблюдать нормы правописания местоимений с "не" и "ни", слитного, раздельного и дефисного написания местоимений по визуальной опоре.

Соблюдать нормы правописания гласных в суффиксах "-ова(ть), -ева(ть) и -ыва(ть), -ива(ть)" по смысловой опоре.

Распознавать переходные и непереходные глаголы; разноспрягаемые глаголы; определять с опорой на алгоритм наклонение глагола, значение глаголов в изъявительном, условном и повелительном наклонении; различать безличные и личные глаголы.

Соблюдать нормы правописания "ь" в формах глагола повелительного наклонения.

Проводить морфологический анализ по алгоритму имен прилагательных, имен числительных, местоимений, глаголов; применять знания по морфологии при выполнении языкового анализа различных видов и в речевой практике.

Проводить фонетический анализ слов; использовать знания по фонетике и графике в практике произношения и правописания слов.

Распознавать изученные орфограммы; проводить орфографический анализ слов; применять знания по орфографии в практике правописания.

Проводить синтаксический анализ словосочетаний, синтаксический разбор предложений (в рамках изученного) при необходимости с визуальной поддержкой; применять знания по синтаксису и пунктуации при выполнении языкового анализа различных видов и в речевой практике.

К концу обучения в 7 классе обучающийся получит следующие предметные результаты по отдельным темам программы по русскому языку:

Общие сведения о языке.

Иметь представление о языке как развивающемся явлении.

Осознавать взаимосвязь языка, культуры и истории народа (приводить примеры).

Язык и речь.

Создавать устные монологические высказывания с опорой на план, опорные слова объемом не менее 7 предложений на основе наблюдений, личных впечатлений, чтения научно-учебной, художественной и научно-популярной литературы (монолог-описание, монолог-рассуждение, монолог-повествование); выступать с научным сообщением с опорой на презентацию, развернутый план.

Участвовать в диалоге на лингвистические темы (в рамках изученного) и темы на основе жизненных наблюдений объемом не менее 4 реплик.

Владеть различными видами диалога: диалог запрос информации, диалог сообщение информации.

Владеть различными видами аудирования (выборочное, детальное) публицистических текстов различных функционально-смысловых типов речи.

Владеть различными видами чтения: просмотрным, ознакомительным, изучающим.

Устно пересказывать прослушанный или прочитанный текст объемом не менее 110 слов.

Понимать содержание прослушанных и прочитанных публицистических текстов (рассуждение-доказательство, рассуждение-объяснение, рассуждение-размышление) объемом не менее 220 слов: устно и письменно формулировать тему и главную мысль текста по предварительному совместному анализу; формулировать вопросы по содержанию текста и отвечать на них; подробно, сжато и выборочно передавать в устной и письменной форме по плану, перечню вопросов содержание прослушанных публицистических текстов (для подробного изложения исходного текста должен составлять не менее 170 слов; для сжатого и выборочного изложения не менее 190 слов).

Осуществлять адекватный выбор языковых средств для создания высказывания в соответствии с целью, темой и коммуникативным замыслом.

Соблюдать в устной речи и на письме нормы современного русского литературного языка, в том числе во время списывания текста объемом 100 - 110 слов; словарного диктанта объемом 20 - 25 слов; диктанта на основе связного текста объемом 100 - 110 слов, составленного с учетом ранее изученных правил правописания (в том числе содержащего не более 20 орфограмм, 4 - 5 пунктограмм и не более 7 слов с непроверяемыми написаниями); соблюдать на письме правила речевого этикета.

Текст.

Анализировать с направляющей помощью педагога текст с точки зрения его соответствия основным признакам; выявлять его структуру, особенности абзацного членения, языковые средства выразительности в тексте: фонетические (звукопись), словообразовательные, лексические.

Проводить по предварительному совместному анализу смысловый анализ текста, его композиционных особенностей, определять количество микротем и абзацев.

Выявлять лексические и грамматические средства связи предложений и частей текста.

Создавать с опорой на план, опорные слова тексты различных функционально-смысловых типов речи с опорой на жизненный и читательский опыт; на произведения искусства (в том числе сочинения-миниатюры объемом 5 и более предложений; сочинения объемом от 60 слов с учетом стиля и жанра сочинения, характера темы).

Владеть умениями информационной переработки текста после предварительного анализа: составлять план прочитанного текста (простой, сложный; назывной, вопросный, тезисный) с целью дальнейшего воспроизведения содержания текста в устной и письменной форме; выделять главную и второстепенную информацию в тексте; передавать содержание текста с изменением лица рассказчика; использовать способы информационной переработки текста; извлекать информацию из различных источников, в том числе из лингвистических словарей и справочной литературы, и использовать ее в учебной деятельности.

Представлять сообщение на заданную тему в виде презентации.

Представлять содержание научно-учебного текста в виде таблицы, схемы; представлять содержание таблицы, схемы в виде текста.

Редактировать тексты: сопоставлять исходный и отредактированный тексты; редактировать собственные тексты с целью совершенствования их содержания и формы с опорой на знание норм современного русского литературного языка.

Функциональные разновидности языка.

Характеризовать с направляющей помощью педагога функциональные разновидности языка: разговорную речь и функциональные стили (научный, публицистический, официально-деловой), язык художественной литературы.

Характеризовать с направляющей помощью педагога особенности публицистического стиля (в том числе сферу употребления, функции), употребления языковых средств выразительности в текстах публицистического стиля, нормы построения текстов публицистического стиля, особенности жанров (интервью, репортаж, заметка).

Создавать с опорой на план, опорные слова тексты публицистического стиля в жанре репортажа, заметки, интервью; оформлять деловые бумаги (инструкция).

Владеть нормами построения текстов публицистического стиля.

Характеризовать особенности официально-делового стиля (в том числе сферу употребления, функции, языковые особенности), особенности жанра инструкции.

Применять знания о функциональных разновидностях языка при выполнении языкового анализа различных видов и в речевой практике.

Система языка.

Распознавать изученные орфограммы; проводить с опорой на алгоритм орфографический анализ слов; применять знания по орфографии в практике правописания.

Использовать знания по морфемике и словообразованию при выполнении языкового анализа различных видов и в практике правописания.

Объяснять по предварительному совместному анализу значения фразеологизмов, пословиц и поговорок, афоризмов, крылатых слов (на основе изученного), в том числе с использованием фразеологических словарей русского языка.

Распознавать по визуальной опоре метафору, олицетворение, эпитет, гиперболу, литоту; понимать их коммуникативное назначение в художественном тексте и использовать в речи как средство выразительности.

Характеризовать с опорой на алгоритм слово с точки зрения сферы его употребления, происхождения, активного и пассивного запаса и стилистической окраски; проводить с опорой на алгоритм лексический анализ слов; применять знания по лексике и фразеологии при выполнении языкового анализа различных видов и в речевой практике.

Использовать грамматические словари и справочники в речевой практике.

Морфология. Культура речи.

Распознавать по алгоритму учебных действий причастия и деепричастия, наречия, служебные слова (предлоги, союзы, частицы), междометия, звукоподражательные слова и проводить их морфологический разбор: определять общее грамматическое значение, морфологические признаки, синтаксические функции.

Причастие.

Характеризовать причастия как особую группу слов. Определять с направляющей помощью педагога признаки глагола и имени прилагательного в причастии.

Распознавать с опорой на образец причастия настоящего и прошедшего времени, действительные и страдательные причастия. Различать и характеризовать с опорой на образец полные и краткие формы страдательных причастий. Склонять причастия.

Проводить по алгоритму учебных действий морфологический разбор причастий, применять это умение в речевой практике.

Составлять по смысловой опоре словосочетания с причастием в роли зависимого слова. Конструировать по смысловой опоре причастные обороты. Определять роль причастия в предложении.

Уместно использовать причастия в речи. Различать созвучные причастия и имена прилагательные (висящий - висячий, горящий - горячий). Правильно употреблять причастия с суффиксом "-ся". Правильно устанавливать согласование в словосочетаниях типа "прич. + сущ."

Правильно ставить ударение в некоторых формах причастий.

Применять по визуальной опоре правила правописания падежных окончаний и суффиксов причастий; "н" и "нн" в причастиях и отглагольных именах прилагательных; написания гласной перед суффиксом "-вш-" действительных причастий прошедшего времени, перед суффиксом "-нн-" страдательных причастий прошедшего времени; написания "не" с причастиями.

Правильно расставлять по алгоритму учебных действий знаки препинания в предложениях с причастным оборотом.

Деепричастие.

Характеризовать деепричастия как особую группу слов. Определять с направляющей помощью педагога признаки глагола и наречия в деепричастии.

Распознавать с опорой на образец деепричастия совершенного и несовершенного вида.

Проводить по алгоритму учебных действий морфологический разбор деепричастий, применять это умение в речевой практике.

Конструировать по смысловой опоре деепричастный оборот.

Определять роль деепричастия в предложении.

Уместно использовать деепричастия в речи. Правильно ставить ударение в деепричастиях.

Применять по визуальной опоре правила написания гласных в суффиксах деепричастий; правила слитного и раздельного написания не с деепричастиями.

Правильно по смысловой опоре строить предложения с одиночными деепричастиями и деепричастными оборотами.

Правильно по алгоритму учебных действий расставлять знаки препинания в предложениях с одиночным деепричастием и деепричастным оборотом.

Наречие.

Распознавать с опорой на образец наречия в речи. Определять общее грамматическое значение наречий; различать разряды наречий по значению; характеризовать особенности словообразования наречий, их синтаксических свойств, роли в речи.

Проводить по алгоритму учебных действий морфологический анализ наречий, применять это умение в речевой практике.

Соблюдать нормы образования степеней сравнения наречий, произношения наречий, постановки в них ударения.

Применять по визуальной опоре правила слитного, раздельного и дефисного написания наречий; написания "н" и "нн" в наречиях на "-о" и "-е"; написания суффиксов "-а" и "-о" наречий с приставками "из-, до-, с-, в-, на-, за-"; употребления "ь" на конце наречий после шипящих; написания суффиксов наречий "-о" и "-е" после шипящих; написания "е" и "и" в приставках "не-" и "ни-" наречий; слитного и раздельного написания "не" с наречиями.

Слова категории состояния.

Иметь общее представление о словах категории состояния в системе частей речи.

Служебные части речи.

Давать общую характеристику служебных частей речи; объяснять их отличия от самостоятельных частей речи.

Предлог.

Характеризовать предлог как служебную часть речи; различать с опорой на образец производные и непроизводные предлоги, простые и составные предлоги.

Употреблять предлоги в речи в соответствии с их значением и стилистическими особенностями; соблюдать по визуальной опоре нормы правописания производных предлогов.

Соблюдать нормы употребления имен существительных и местоимений с предлогами, предлогов "из - с", "в - на" в составе словосочетаний; правила правописания по смысловой опоре производных предлогов.

Проводить морфологический анализ предлогов, применять это умение при выполнении языкового анализа различных видов и в речевой практике.

Союз

Характеризовать союз как служебную часть речи; различать с опорой на образец разряды союзов по значению, по строению; объяснять роль союзов в тексте, в том числе как средств связи однородных членов предложения и частей сложного предложения.

Употреблять союзы в речи в соответствии с их значением и стилистическими особенностями; соблюдать нормы правописания союзов, постановки с опорой на схему знаков препинания в сложных союзных предложениях, постановки с опорой на схему знаков препинания в предложениях с союзом и, связывающим однородные члены и части сложного предложения.

Проводить морфологический анализ союзов, применять это умение в речевой практике.

Частица.

Характеризовать частицу как служебную часть речи; различать разряды частиц по значению, по составу; объяснять роль частиц в передаче различных оттенков значения в слове и тексте, в образовании форм глагола; понимать интонационные особенности предложений с частицами.

Употреблять частицы в речи в соответствии с их значением и стилистической окраской; соблюдать по визуальной опоре нормы правописания частиц.

Проводить морфологический анализ частиц, применять это умение в речевой практике.

Междометия и звукоподражательные слова.

Характеризовать междометия как особую группу слов, различать группы междометий по значению; объяснять роль междометий в речи. Характеризовать особенности звукоподражательных слов и их употребление в разговорной речи, в художественной литературе.

Проводить морфологический анализ междометий; применять это умение в речевой практике.

Соблюдать с опорой на схему пунктуационные нормы оформления предложений с междометиями.

К концу обучения в 8 классе обучающийся получит следующие предметные результаты по отдельным темам программы по русскому языку:

Общие сведения о языке.

Иметь представление о русском языке как одном из славянских языков.

Язык и речь.

Создавать устные монологические высказывания с опорой на план, опорные слова объемом не менее 8 предложений на основе жизненных наблюдений, личных впечатлений, чтения научно-учебной, художественной, научно-популярной и публицистической литературы (монолог-описание, монолог-рассуждение, монолог-повествование); выступать с научным сообщением с использованием презентации, плана.

Участвовать в диалоге на лингвистические темы (в рамках изученного) и темы на основе жизненных наблюдений (объем не менее 5 реплик).

Владеть различными видами аудирования: выборочным, ознакомительным, детальным научно-учебных, художественных, публицистических текстов различных функционально-смысловых типов речи.

Владеть различными видами чтения: просмотровым, ознакомительным, изучающим, поисковым.

Устно пересказывать с опорой на план, опорные слова прочитанный или прослушанный текст объемом не менее 130 слов.

Понимать содержание прослушанных и прочитанных научно-учебных, художественных, публицистических текстов различных функционально-смысловых типов речи объемом не менее 270 слов: подробно, сжато и выборочно с опорой на план, опорные слова передавать в устной и письменной форме содержание прослушанных и прочитанных научно-учебных, художественных, публицистических текстов различных функционально-смысловых типов речи (для подробного изложения объем исходного текста должен составлять не менее 220 слов; для сжатого и выборочного изложения не менее 250 слов).

Осуществлять выбор языковых средств для создания высказывания в соответствии с целью, темой и коммуникативным замыслом с использованием речевого клише.

Соблюдать в устной речи и на письме нормы современного русского литературного языка, в том числе во время списывания текста объемом 100 - 120 слов; словарного диктанта объемом 25 - 30 слов; диктанта на основе связного текста объемом 100 - 120 слов, составленного с учетом ранее изученных правил, содержащего не более 24 орфограмм, 10 пунктограмм и не более 10 слов с непроверяемыми написаниями); понимать особенности использования мимики и жестов в разговорной речи; объяснять национальную обусловленность норм речевого этикета; соблюдать в устной речи и на письме правила русского речевого этикета.

Текст.

Анализировать по смысловой опоре текст с точки зрения его соответствия основным признакам: наличия темы, главной мысли, грамматической связи предложений, цельности и относительной законченности; указывать по визуальной опоре способы и средства связи предложений в тексте; анализировать текст с точки зрения его принадлежности к функционально-смысловому типу речи; анализировать языковые средства выразительности в тексте (фонетические, словообразовательные, лексические, морфологические).

Распознавать с направляющей помощью педагога тексты разных функционально-смысловых типов речи; анализировать с опорой на алгоритм тексты разных функциональных разновидностей языка и жанров; применять эти знания при выполнении языкового анализа различных видов и в речевой практике.

Создавать по плану, опорным словам тексты различных функционально-смысловых типов речи с опорой на жизненный и читательский опыт; тексты с опорой на произведения искусства (в том числе сочинения-миниатюры объемом 6 и более предложений; сочинения объемом от 80 слов с учетом стиля и жанра сочинения, характера темы).

Владеть умениями информационной переработки текста: создавать тезисы, конспект; извлекать информацию из различных источников, в том числе из лингвистических словарей и справочной литературы, и использовать ее в учебной деятельности.

Представлять сообщение на заданную тему в виде презентации.

Представлять содержание прослушанного или прочитанного научно-учебного текста в виде таблицы, схемы; представлять содержание таблицы, схемы в виде текста.

Редактировать тексты: собственные и созданные другими обучающимися тексты с целью совершенствования их содержания и формы; сопоставлять исходный и отредактированный тексты.

Функциональные разновидности языка.

Характеризовать особенности официально-делового стиля (заявление, объяснительная записка, автобиография, характеристика) и научного стиля, основных жанров научного стиля (реферат, доклад на научную тему), выявлять сочетание различных функциональных разновидностей языка в тексте, средства связи предложений в тексте.

Создавать тексты с опорой на образец официально-делового стиля (заявление, объяснительная записка, автобиография, характеристика), публицистических жанров; оформлять деловые бумаги с опорой на образец.

Осуществлять выбор языковых средств для создания высказывания в соответствии с целью, темой и коммуникативным замыслом.

Синтаксис. Культура речи. Пунктуация.

Иметь представление о синтаксисе как разделе лингвистики.

Распознавать словосочетание и предложение как единицы синтаксиса.

Различать функции знаков препинания.

Словосочетание

Распознавать словосочетания по морфологическим свойствам главного слова: именные, глагольные, наречные; определять типы подчинительной связи слов в словосочетании: согласование, управление, примыкание; выявлять грамматическую синонимию словосочетаний.

Применять нормы построения словосочетаний.

Предложение.

Характеризовать основные признаки предложения, средства оформления предложения в устной и письменной речи; различать функции знаков препинания.

Распознавать предложения по цели высказывания, эмоциональной окраске, характеризовать с опорой на алгоритм их интонационные и смысловые особенности, языковые формы выражения побуждения в побудительных предложениях; использовать в текстах публицистического стиля риторическое восклицание, вопросно-ответную форму изложения.

Распознавать предложения по количеству грамматических основ; различать с опорой на визуализацию способы выражения подлежащего, виды сказуемого и способы его выражения.

Применять нормы построения простого предложения, использования инверсии; применять нормы согласования сказуемого с подлежащим, в том числе выраженным словосочетанием, сложносокращенными словами, словами большинство меньшинство, количественными сочетаниями. Применять с опорой на алгоритм нормы постановки тире между подлежащим и сказуемым.

Распознавать предложения по наличию главных и второстепенных членов, предложения полные и неполные (понимать особенности употребления неполных предложений в диалогической речи, соблюдения в устной речи интонации неполного предложения).

Различать с опорой на визуализацию виды второстепенных членов предложения (согласованные и несогласованные определения, приложение как особый вид определения; прямые и косвенные дополнения, виды обстоятельств).

Распознавать с направляющей помощью педагога односоставные предложения, их грамматические признаки, морфологические средства выражения главных членов; различать виды односоставных предложений (назывное предложение, определительно-личное предложение, неопределенно-личное предложение, обобщенно-личное предложение, безличное предложение); характеризовать с направляющей помощью педагога грамматические различия односоставных предложений и двусоставных неполных предложений; выявлять с опорой на алгоритм синтаксическую синонимию односоставных и двусоставных предложений; понимать особенности употребления односоставных предложений в речи; характеризовать грамматические, интонационные и пунктуационные особенности предложений со словами "да", "нет".

Характеризовать с использованием визуальной опоры признаки однородных членов предложения, средства их связи (союзная и бессоюзная связь); различать однородные и неоднородные определения; находить обобщающие слова при однородных членах; понимать особенности употребления в речи сочетаний однородных членов разных типов.

Применять нормы построения предложений с однородными членами, связанными двойными союзами "не только... но и, как... так и".

Применять при необходимости с визуальной поддержкой нормы постановки знаков препинания в предложениях с однородными членами, связанными попарно, с помощью повторяющихся союзов ("и... и, или... или, либо... либо, ни... ни, то... то"); нормы постановки знаков препинания в предложениях с обобщающим словом при однородных членах при необходимости с визуальной поддержкой.

Распознавать простые неосложненные предложения, в том числе предложения с неоднородными определениями; простые предложения, осложненные однородными членами, включая предложения с обобщающим словом при однородных членах, осложненные обособленными членами, обращением, вводными словами и предложениями, вставными конструкциями, междометиями.

Различать виды обособленных членов предложения, применять нормы обособления согласованных и несогласованных определений (в том числе приложений), дополнений, обстоятельств, уточняющих членов, пояснительных и присоединительных конструкций. Применять нормы постановки знаков препинания в предложениях со сравнительным оборотом; нормы обособления согласованных и несогласованных определений (в том числе приложений), дополнений, обстоятельств, уточняющих членов, пояснительных и присоединительных конструкций; нормы постановки знаков препинания в предложениях с вводными и вставными конструкциями, обращениями и междометиями.

Различать группы вводных слов по значению, различать вводные предложения и вставные конструкции; понимать особенности употребления предложений с вводными словами, вводными предложениями и вставными конструкциями, обращениями и междометиями в речи, понимать их функции; выявлять синонимию членов предложения и вводных слов, словосочетаний и предложений.

Применять нормы построения предложений с вводными словами и предложениями, вставными конструкциями, обращениями (распространенными и нераспространенными), междометиями.

Распознавать при необходимости с визуальной поддержкой сложные предложения, конструкции с чужой речью (в рамках изученного).

Проводить с опорой на алгоритм синтаксический разбор словосочетаний, синтаксический и пунктуационный разбор предложений; применять знания по синтаксису и пунктуации при выполнении языкового анализа различных видов и в речевой практике.

К концу обучения в 9 классе обучающийся получит следующие предметные результаты по отдельным темам программы по русскому языку:

Общие сведения о языке.

Осознавать роль русского языка в жизни человека, государства, общества; понимать внутренние и внешние функции русского языка и уметь (самостоятельно, с помощью учителя и (или) других участников образовательного процесса) рассказать о них.

Язык и речь.

Создавать с использованием речевого клише устные монологические высказывания объемом не менее 80 слов на основе наблюдений, личных впечатлений, чтения научно-учебной, художественной и научно-популярной литературы: монолог-сообщение, монолог-описание, монолог-рассуждение, монолог-повествование; выступать с научным сообщением.

Участвовать в диалогическом и полилогическом общении (побуждение к действию, обмен мнениями, запрос информации, сообщение информации) на бытовые, научно-учебные (в том числе лингвистические) темы (объем не менее 6 реплик).

Владеть различными видами аудирования: выборочным, ознакомительным, детальным научно-учебных, художественных, публицистических текстов различных функционально-смысловых типов речи.

Владеть различными видами чтения: просмотрным, ознакомительным, изучающим, поисковым. Устно пересказывать с опорой на план, опорные слова прочитанный или прослушанный текст объемом не менее 150 слов.

Осуществлять выбор языковых средств для создания высказывания в соответствии с целью, темой и коммуникативным замыслом.

Соблюдать в устной речи и на письме нормы современного русского литературного языка, в том числе во время списывания текста объемом 120 - 130 слов; словарного диктанта объемом 30 - 35 слов; диктанта на основе связного текста объемом 120 - 130 слов, составленного с учетом ранее изученных правил правописания (в том числе содержащего не более 24 орфограмм, 15 пунктограмм и не более 10 слов с непроверяемыми написаниями).

Текст.

Анализировать с использованием речевого клише текст: определять и комментировать тему и главную мысль текста; подбирать заголовок, отражающий тему или главную мысль текста.

Устанавливать принадлежность текста к функционально-смысловому типу речи.

Находить в тексте типовые фрагменты (описание, повествование, рассуждение-доказательство, оценочные высказывания).

Прогнозировать содержание текста по заголовку, ключевым словам, зачину или концовке.

Выявлять отличительные признаки текстов разных жанров.

Создавать с использованием речевого клише высказывание на основе текста: выражать свое отношение к прочитанному или прослушанному в устной и письменной форме.

Создавать с использованием речевого клише тексты с опорой на жизненный и читательский опыт; на произведения искусства (в том числе сочинения-миниатюры объемом 7 и более предложений или объемом не менее 5 - 6 предложений сложной структуры, если этот объем позволяет раскрыть тему, выразить главную мысль); сочинения объемом от 100 слов с учетом стиля и жанра сочинения, характера темы.

Владеть умениями информационной переработки текста: выделять главную и второстепенную информацию в тексте; извлекать информацию из различных источников, в том числе из лингвистических словарей и справочной литературы, и использовать ее в учебной деятельности.

Представлять сообщение на заданную тему в виде презентации.

Представлять содержание прослушанного или прочитанного научно-учебного текста в виде таблицы, схемы; представлять содержание таблицы, схемы в виде текста.

Подробно и сжато передавать в устной и письменной форме содержание прослушанных и прочитанных текстов различных функционально-смысловых типов речи после предварительного анализа (для подробного изложения объем исходного текста должен составлять не менее 250 слов; для сжатого и выборочного изложения не менее 280 слов).

Редактировать собственные и созданные другими обучающимися тексты с целью совершенствования их содержания (проверка фактического материала, начальный логический анализ текста целостность, связность, информативность).

Функциональные разновидности языка.

Характеризовать сферу употребления, функции, типичные ситуации речевого общения, задачи речи, языковые средства, характерные для научного стиля; основные особенности языка художественной литературы; особенности сочетания элементов разговорной речи и разных функциональных стилей в художественном произведении.

Характеризовать разные функционально-смысловые типы речи, понимать особенности их сочетания в пределах одного текста; понимать особенности употребления языковых средств выразительности в текстах, принадлежащих к различным функционально-смысловым типам речи, функциональным разновидностям языка.

Использовать с помощью визуальной опоры при создании собственного текста нормы построения текстов, принадлежащих к различным функционально-смысловым типам речи, функциональным разновидностям языка, нормы составления тезисов, конспекта, написания реферата.

Составлять с опорой на образец тезисы, конспект, писать рецензию, реферат.

Оценивать чужие и собственные речевые высказывания разной функциональной направленности с точки зрения соответствия их коммуникативным требованиям и языковой правильности; исправлять речевые недостатки, редактировать текст.

Выявлять отличительные особенности языка художественной литературы в сравнении с другими функциональными разновидностями языка. Распознавать с использованием опорной схемы метафору, олицетворение, эпитет, гиперболу, сравнение.

Синтаксис. Культура речи. Пунктуация. Сложносочиненное предложение.

Выявлять основные средства синтаксической связи между частями сложного предложения.

Распознавать при необходимости с опорой на алгоритм сложные предложения с разными видами связи, бессоюзные и союзные предложения (сложносочиненные и сложноподчиненные).

Характеризовать при необходимости по смысловой опоре сложносочиненное предложение, его строение, смысловое, структурное и интонационное единство частей сложного предложения.

Выявлять смысловые отношения между частями сложносочиненного предложения, интонационные особенности сложносочиненных предложений с разными типами смысловых отношений между частями.

Понимать особенности употребления сложносочиненных предложений в речи.

Понимать основные нормы построения сложносочиненного предложения.

Понимать явления грамматической синонимии сложносочиненных предложений и простых предложений с однородными членами; использовать соответствующие конструкции в речи.

Проводить при необходимости с опорой на алгоритм синтаксический и пунктуационный разбор сложносочиненных предложений.

Применять нормы постановки знаков препинания в сложносочиненных предложениях.

Сложноподчиненное предложение.

Распознавать при необходимости с опорой на алгоритм сложноподчиненные предложения, выделять главную и придаточную части предложения, средства связи частей сложноподчиненного предложения.

Различать при необходимости с опорой на таблицу подчинительные союзы и союзные слова.

Различать при необходимости по смысловой опоре виды сложноподчиненных предложений по характеру смысловых отношений между главной и придаточной частями, структуре, синтаксическим средствам связи, выявлять особенности их строения.

Выявлять с использованием опорной схемы сложноподчиненные предложения с несколькими придаточными, сложноподчиненные предложения с придаточной частью определительной, изъяснительной и обстоятельственной (места, времени, причины, образа действия, меры и степени, сравнения, условия, уступки, следствия, цели).

Выявлять однородное, неоднородное и последовательное подчинение придаточных частей.

Понимать явления грамматической синонимии сложноподчиненных предложений и простых предложений с обособленными членами; использовать соответствующие конструкции в речи.

Понимать основные нормы построения сложноподчиненного предложения, особенности употребления сложноподчиненных предложений в речи.

Проводить синтаксический и пунктуационный разбор сложноподчиненных предложений.

Применять при необходимости с опорой на образец нормы построения сложноподчиненных предложений и постановки знаков препинания в них.

Бессоюзное сложное предложение.

Характеризовать при необходимости с опорой на образец смысловые отношения между частями бессоюзного сложного предложения, интонационное и пунктуационное выражение этих отношений.

Понимать основные грамматические нормы построения бессоюзного сложного предложения, особенности употребления бессоюзных сложных предложений в речи.

Проводить синтаксический и пунктуационный разбор бессоюзных сложных предложений.
Выявлять грамматическую синонимию бессоюзных сложных предложений и союзных сложных предложений, использовать соответствующие конструкции в речи; применять нормы постановки знаков препинания в бессоюзных сложных предложениях.

Сложные предложения с разными видами союзной и бессоюзной связи.

Распознавать с использованием алгоритма последовательности действий, типы сложных предложений с разными видами связи.

Понимать основные нормы построения сложных предложений с разными видами связи.

Употреблять сложные предложения с разными видами связи в речи.

Проводить синтаксический и пунктуационный разбор сложных предложений с разными видами связи.

Применять правила при необходимости с использованием опорной схемы постановки знаков препинания в сложных предложениях с разными видами связи.

Прямая и косвенная речь.

Распознавать прямую и косвенную речь; выявлять синонимию предложений с прямой и косвенной речью.

Уметь цитировать и применять разные способы включения цитат в высказывание.

Применять правила построения предложений с прямой и косвенной речью, при цитировании.

Включение обучающихся во внешние процедуры оценки достижений по предмету "Русский язык", в том числе всероссийские проверочные работы и другие подобные мероприятия, проводится только с желания самих обучающихся с ЗПР и их родителей (законных представителей).

По результатам промежуточной оценки овладения содержанием учебного предмета "Русский язык" принимается решение о сохранении, корректировке поставленных задач, обсуждения на психолого-педагогическом консилиуме (учебно-методическом совете и (или) другом объединении) образовательной организации с целью выявления причин и согласования плана совместных действий педагогического коллектива, организации взаимодействия с родителями обучающегося с ЗПР.

2.1.2. Рабочая программа по учебному предмету "Литература".

Пояснительная записка.

Программа по литературе разработана с целью оказания методической помощи учителю литературы в создании рабочей программы по учебному предмету, ориентированной на современные тенденции в образовании и активные методики обучения.

Программа по литературе позволит учителю:

реализовать в процессе преподавания литературы современные подходы к формированию личностных, метапредметных и предметных результатов обучения, сформулированных в ФГОС ООО;

определить обязательную (инвариантную) часть содержания по литературе; определить и структурировать планируемые результаты обучения и содержание учебного предмета по годам обучения в соответствии с ФГОС ООО, федеральной программой воспитания.

Личностные и метапредметные результаты в программе по литературе представлены с учетом особенностей преподавания учебного предмета на уровне основного общего образования и особых образовательных потребностей обучающихся с ЗПР, планируемые предметные результаты распределены по годам обучения.

Литература в наибольшей степени способствует формированию духовного облика и нравственных ориентиров молодого поколения, так как занимает ведущее место в эмоциональном, интеллектуальном и эстетическом развитии обучающихся, в становлении основ их миропонимания и национального самосознания. Особенности литературы как учебного предмета связаны с тем, что литературные произведения являются феноменом культуры: в них заключено эстетическое освоение мира, а богатство и многообразие человеческого бытия выражено в художественных образах, которые содержат в себе потенциал воздействия на читателей и приобщают их к нравственно-эстетическим ценностям, как национальным, так и общечеловеческим.

Основу содержания литературного образования составляют чтение и изучение выдающихся художественных произведений русской и мировой литературы, что способствует постижению таких нравственных категорий, как добро, справедливость, честь, патриотизм, гуманизм, дом, семья. Целостное восприятие и понимание художественного произведения, его анализ и интерпретация возможны лишь при соответствующей эмоционально-эстетической реакции читателя, которая зависит от возрастных особенностей обучающихся, их психического и литературного развития, жизненного и читательского опыта.

Полноценное литературное образование на уровне основного общего образования невозможно без учета преемственности с учебным предметом "Литературное чтение" на уровне начального общего образования, межпредметных связей с русским языком, учебным предметом "История" и учебными предметами предметной области "Искусство", что способствует развитию речи, историзма мышления, художественного вкуса, формированию эстетического отношения к окружающему миру и его воплощения в творческих работах различных жанров.

В рабочей программе учтены все этапы российского историко-литературного процесса (от фольклора до новейшей русской литературы) и представлены разделы, касающиеся отечественной и зарубежной литературы.

Основные виды деятельности обучающихся с ЗПР перечислены при изучении каждой монографической или обзорной темы и направлены на достижение планируемых результатов обучения литературе.

Цели изучения литературы на уровне основного общего образования состоят в формировании у обучающихся потребности в качественном чтении, культуры читательского восприятия, понимания литературных текстов и создания собственных устных и письменных высказываний, в развитии чувства причастности к отечественной культуре и уважения к другим культурам, аксиологической сферы личности на основе высоких духовно-нравственных идеалов, воплощенных в отечественной и зарубежной литературе. Специальной целью преподавания литературы является целенаправленное развитие у обучающегося с ЗПР способности к адекватному восприятию и пониманию смысла различных литературных произведений и самостоятельному истолкованию прочитанного в устной и письменной форме.

Достижение целей изучения литературы возможно при решении учебных задач, которые постепенно усложняются от 5 к 9 классу и учитывают особые образовательные потребности обучающихся с ЗПР.

Задачи, связанные с пониманием литературы как одной из основных национально-культурных ценностей народа, как особого способа познания жизни, с обеспечением культурной самоидентификации, осознанием коммуникативно-эстетических возможностей родного языка на основе изучения выдающихся произведений отечественной культуры, культуры своего народа, мировой культуры, состоят в приобщении обучающихся к наследию отечественной и зарубежной классической литературы и лучшим образцам современной литературы, воспитании уважения к отечественной классике как высочайшему достижению национальной культуры, способствующей воспитанию патриотизма, формированию национально-культурной идентичности и способности к диалогу культур, освоению духовного опыта человечества, национальных и общечеловеческих культурных традиций и ценностей; формированию гуманистического мировоззрения.

Задачи, связанные с осознанием значимости чтения и изучения литературы для дальнейшего развития обучающихся, с формированием их потребности в систематическом чтении как средстве познания мира и себя в этом мире, с гармонизацией отношений человека и общества, ориентированы на воспитание и развитие мотивации к чтению художественных произведений, как изучаемых на уроках литературы, так и прочитанных самостоятельно, что способствует накоплению позитивного опыта освоения литературных произведений, в том числе в процессе участия в различных мероприятиях, посвященных литературе, чтению, книжной культуре.

Задачи, связанные с воспитанием квалифицированного читателя, обладающего эстетическим вкусом, с формированием умений воспринимать, анализировать, критически оценивать и интерпретировать прочитанное, направлены на формирование у обучающихся системы знаний о литературе как искусстве слова, в том числе основных теоретико- и историко-

литературных знаний, необходимых для понимания, анализа и интерпретации художественных произведений, умения воспринимать их в историко-культурном контексте, сопоставлять с произведениями других видов искусства; развитие читательских умений, творческих способностей, эстетического вкуса.

Эти задачи направлены на развитие умения выявлять проблематику произведений и их художественные особенности, комментировать авторскую позицию и выражать собственное отношение к прочитанному; воспринимать тексты художественных произведений в единстве формы и содержания, реализуя возможность их неоднозначного толкования в рамках достоверных интерпретаций, сопоставлять и сравнивать художественные произведения, их фрагменты, образы и проблемы как между собой, так и с произведениями других искусств, формировать представления о специфике литературы в ряду других искусств и об историко-литературном процессе, развивать умения поиска необходимой информации с использованием различных источников, владеть навыками их критической оценки.

Задачи, связанные с осознанием обучающимися коммуникативно-эстетических возможностей языка на основе изучения выдающихся произведений отечественной культуры, культуры своего народа, мировой культуры, направлены на совершенствование речи обучающихся на примере высоких образцов художественной литературы и умений создавать разные виды устных и письменных высказываний, редактировать их, а также выразительно читать произведения, в том числе наизусть, владеть различными видами пересказа, участвовать в учебном диалоге, адекватно воспринимая чужую точку зрения и аргументированно отстаивая свою.

Содержание обучения в 5 классе представлено в таблице:

Мифология	Мифы народов России и мира.
Фольклор.	Малые жанры: пословицы, поговорки, загадки. Сказки народов России и народов мира (не менее двух).
Литература первой половины XIX века.	И.А. Крылов. Басни (две по выбору). Например, "Волк на псарне", "Листы и Корни", "Свинья под Дубом", "Квартет", "Осел и Соловей", "Ворона и Лисица". А.С. Пушкин. Стихотворения (не менее двух). "Зимнее утро", "Зимний вечер", "Няне" и другие, "Сказка о мертвой царевне и о семи богатырях". М.Ю. Лермонтов. Стихотворение "Бородино". Н.В. Гоголь. Повесть "Ночь перед Рождеством" из сборника "Вечера на хуторе близ Диканьки".
Литература второй половины XIX века.	И.С. Тургенев. Слово о писателе. Рассказ "Муму". Н.А. Некрасов. Слово о поэте. Стихотворение "Крестьянские дети". Поэма "Мороз, Красный нос" (отрывок "Есть женщины в русских селеньях"). Л.Н. Толстой. Слово о писателе. Рассказ "Кавказский пленник".
Литература XIX - XX веков.	Стихотворения отечественных поэтов XIX - XX веков о родной природе и о связи человека с Родиной (не менее трех стихотворений трех поэтов). Например, стихотворения А.К. Толстого, Ф.И. Тютчева, А.А. Фета, И.А. Бунина, А.А. Блока, С.А. Есенина, Н.М. Рубцова. Юмористические рассказы отечественных писателей XIX - XX веков А.П. Чехов (один рассказ по выбору). Например, "Лошадиная фамилия", "Мальчики", "Хирургия" и другие.

	<p>М.М. Зощенко (один рассказ по выбору). Например, "Галоша", "Леля и Минька", "Елка", "Золотые слова", "Встреча" и другие.</p> <p>Произведения отечественной литературы о природе и животных (одно произведение по выбору). Например, А.И. Куприна, М.М. Пришвина, К.Г. Паустовского.</p> <p>А.П. Платонов. Рассказы (один по выбору). Например, "Корова", "Никита" и другие.</p> <p>В.П. Астафьев. Рассказ "Васюткино озеро".</p>
Литература XX - XXI веков	<p>Произведения отечественной прозы на тему "Человек на войне" (одно произведение по выбору). Например, Л.А. Кассиль. "Дорогие мои мальчишки"; Ю.Я. Яковлев. "Девочки с Васильевского острова"; В.П. Катаев. "Сын полка" и другие.</p>
Произведения отечественных писателей XIX - XXI веков на тему детства	<p>В.Г. Короленко, В.П. Катаева, В.П. Крапивина, Ю.П. Казакова, А.Г. Алексина, В.П. Астафьева, В.К. Железникова, Ю.Я. Яковлева, Ю.И. Коваля, Н.Ю. Абгарян (одно произведение по выбору).</p> <p>Произведения приключенческого жанра отечественных писателей (одно по выбору). Например, К. Булычев "Девочка, с которой ничего не случится", "Миллион приключений" и другие (главы по выбору).</p> <p>Литература народов Российской Федерации.</p> <p>Стихотворения (одно по выбору). Например, Р.Г. Гамзатов. "Песня соловья"; М. Карим. "Эту песню мать мне пела".</p>
Зарубежная литература.	<p>Х.К. Андерсен. Сказки (одна по выбору). Например, "Снежная королева", "Соловей" и другие.</p> <p>Зарубежная сказочная проза (одно произведение по выбору). Например, Л. Кэрролл. "Алиса в Стране Чудес" (главы по выбору), Дж. Р.Р. Толкин "Хоббит, или Туда и обратно" (главы по выбору).</p> <p>Зарубежная проза о детях и подростках (одно произведение по выбору). Например, М. Твен. "Приключения Тома Сойера" (главы по выбору); Дж. Лондон. "Сказание о Кише"; Р. Брэдли.</p> <p>Рассказы. Например, "Каникулы", "Звук бегущих ног", "Зеленое утро" и другие произведения.</p> <p>Зарубежная приключенческая проза (одно произведение по выбору). Например, Р.Л. Стивенсон. "Остров сокровищ", "Черная стрела" и другие.</p> <p>Зарубежная проза о животных (одно произведение по выбору).</p> <p>Э. Сетон-Томпсон. "Королевская аналостанка";</p> <p>Дж. Даррелл. "Говорящий сверток"; Дж. Лондон. "Белый клык"; Дж. Р. Киплинг. "Маугли", "Рикки-Тикки-Тави" и другие произведения.</p>

Содержание обучения в 6 классе представлено в таблице:

Античная литература.	Гомер. Поэмы. "Илиада", "Одиссея" (фрагменты).
Фольклор.	Русские былины (одно произведение). Например, "Илья Муромец и Соловей-разбойник", "Садко". Малые жанры фольклора: пословицы, поговорки, загадки.
Древнерусская литература.	"Повесть временных лет": фрагмент "Сказание о белгородском киселе".

Литература первой половины XIX века.	А.С. Пушкин. Стихотворения (не менее двух). "Песнь о вещем Олеге", "Зимняя дорога", "Узник", "Туча" и другие. Роман "Дубровский". М.Ю. Лермонтов. Стихотворения (не менее двух). "Три пальмы", "Листок", "Утес" и другие. А.В. Кольцов. Стихотворения (одно произведение). Например, "Косарь", "Соловей" и другие.
Литература второй половины XIX века.	Ф.И. Тютчев. Стихотворения (одно произведение). "Есть в осени первоначальной...", "С поляны коршун поднялся...". А.А. Фет. Стихотворения (одно произведение). "Учись у них - у дуба, у березы...", "Я пришел к тебе с приветом...". И.С. Тургенев. Рассказ "Бежин луг". Н.С. Лесков. Сказ "Левша". Л.Н. Толстой. Повесть "Детство" (главы). А.П. Чехов. Рассказы (два по выбору). Например, "Толстый и тонкий", "Хамелеон", "Смерть чиновника" и другие. А.И. Куприн. Рассказ "Чудесный доктор".
Литература XX века. Стихотворения отечественных поэтов начала XX века.	А.А. Блок "Летний вечер". С.А. Есенин "Пороша".
Стихотворения отечественных поэтов XX века	Стихотворения О.Ф. Берггольц, В.С. Высоцкого, Е.А. Евтушенко, Ю.Д. Левитанского, Ю.П. Мориц, Б.Ш. Окуджавы (не менее двух стихотворений двух поэтов)
Проза отечественных писателей конца XX - начала XXI века, в том числе о Великой Отечественной войне.	Б.Л. Васильев. Слово о писателе. Рассказ "Экспонат N...". В.Г. Распутин. Слово о писателе. Рассказ "Уроки французского" (одно произведение по выбору)
Произведения отечественных писателей на тему взросления человека.	Р.П. Погодин "Кирпичные острова"; Р.И. Фраерман "Дикая собака Динго, или Повесть о первой любви"; Ю.И. Коваль "Самая легкая лодка в мире" (одно произведение по выбору)
Произведения современных отечественных писателей-фантастов.	А.В. Жвалевский и Е.Б. Пастернак "Время всегда хорошее"; С.В. Лукьяненко "Мальчик и Тьма"; В.В. Ледерман "Календарь ма(й)я" (не менее двух)
Литература народов Российской Федерации.	М. Карим "Бессмертие" (фрагменты); Г. Тукай "Родная деревня", "Книга"; К. Кулиев "Когда на меня навалилась беда...", "Каким бы малым ни был мой народ...", "Что б ни делалось на свете..." (одно произведение)
Зарубежная литература.	Д. Дефо. "Робинзон Крузо" (главы по выбору). Дж. Свифт. "Путешествия Гулливера" (главы по выбору). Ж. Верн. "Дети капитана Гранта" (главы по выбору). Х. Ли. "Убить пересмешника" (главы по выбору), Дж. К. Роулинг. "Гарри Поттер" (главы по выбору), Д.У. Джонс. "Дом с характером"

Содержание обучения в 7 классе представлено в таблице:

Древнерусская литература.	Древнерусские повести: "Поучение" Владимира Мономаха (в сокращении).
---------------------------	--

Литература первой половины XIX века.	<p>А.С. Пушкин. Стихотворения (не менее трех). Например, "Во глубине сибирских руд...", "19 октября" ("Роняет лес багряный свой убор..."), "И. И. Пущину", "На холмах Грузии лежит ночная мгла..." и другие. "Повести Белкина" ("Станционный смотритель"). Поэма "Полтава" (фрагмент) и другие.</p> <p>М.Ю. Лермонтов. Стихотворения (не менее трех). Например, "Узник", "Парус", "Тучи", "Желанье" ("Отворите мне темницу..."), "Когда волнуется желтеющая нива...", "Ангел", "Молитва" ("В минуту жизни трудную...") и другие. "Песня про царя Ивана Васильевича, молодого опричника и удалого купца Калашникова".</p> <p>Н.В. Гоголь. Повесть "Тарас Бульба".</p>
Литература второй половины XIX века.	<p>И.С. Тургенев. Рассказы из цикла "Записки охотника" (одно произведение по выбору). Например, "Бирюк", "Хорь и Калиныч" и другие. Стихотворения в прозе. Например, "Русский язык", "Воробей" и другие.</p> <p>Л.Н. Толстой. Рассказ "После бала".</p> <p>Н.А. Некрасов. Стихотворения (одно произведение). Например, "Размышления у парадного подъезда", "Железная дорога" и другие.</p> <p>Поэзия второй половины XIX века. Ф.И. Тютчев, А.А. Фет, А.К. Толстой и другие (одно стихотворение по выбору).</p> <p>М.Е. Салтыков-Щедрин. Сказки (одно произведение по выбору). Например, "Повесть о том, как один мужик двух генералов прокормил", "Дикий помещик", "Премудрый пискарь" и другие.</p> <p>Произведения отечественных и зарубежных писателей на историческую тему (одно произведение). Например, А.К. Толстого, Р. Сабатини, Ф. Купера.</p>
Литература конца XIX - начала XX века.	<p>А.П. Чехов. Рассказы (один по выбору). Например, "Тоска", "Злоумышленник" и другие.</p> <p>М. Горький. Ранние рассказы (одно произведение по выбору). Например, "Старуха Изергиль" (легенда о Данко), "Челкаш" и другие.</p> <p>Сатирические произведения отечественных и зарубежных писателей (не менее двух). Например, М.М. Зощенко, А.Т. Аверченко, Н. Тэффи, О. Генри, Я. Гашека.</p>
Литература первой половины XX века.	<p>А.С. Грин. Слово о писателе.</p> <p>Феерия "Алые паруса".</p>
Отечественная поэзия первой половины XX века. Стихотворения на тему мечты и реальности.	<p>Стихотворения на тему мечты и реальности (одно - два по выбору). Например, стихотворения А.А. Блока, Н.С. Гумилева, М.И. Цветаевой и других авторов.</p> <p>А.В. Маяковский. Стихотворения (одно по выбору). Например, "Необычайное приключение, бывшее с Владимиром Маяковским летом на даче", "Хорошее отношение к лошадям" и другие.</p> <p>А.П. Платонов. Рассказы (один по выбору). Например, "Юшка", "Неизвестный цветок" и другие.</p>
Литература второй половины XX века.	<p>В.М. Шукшин. Рассказы (один по выбору). Например, "Чудик", "Стенька Разин", "Критики" и другие.</p>

Стихотворения отечественных поэтов XX - XXI веков.	Стихотворения М.И. Цветаевой, Е.А. Евтушенко, Б.А. Ахмадулиной, Ю.Д. Левитанского - 3 - 4 стихотворения на выбор.
Произведения отечественных прозаиков второй половины XX - начала XXI века.	Ф.А. Абрамов. Слово о писателе. Рассказ "О чем плачут лошади". Ф.А. Искандер. Слово о писателе. Рассказ "Тринадцатый подвиг Геракла" (одно произведение по выбору).
Тема взаимоотношения поколений, становления человека, выбора им жизненного пути.	Л.Л. Волкова. "Всем выйти из кадра", Т.В. Михеева. "Легкие горы", У. Старк. "Умешь ли ты свистеть, Йоханна?" (не менее двух произведений современных отечественных и зарубежных писателей)
Зарубежная литература. Зарубежная новеллистика.	М. де Сервантес Сааведра. Роман "Хитроумный идальго Дон Кихот Ламанчский" (главы). П. Мериме. "Маттео Фальконе"; О. Генри. "Дары волхвов", "Последний лист", А. де Сент-Экзюпери. Повесть-сказка "Маленький принц". (одно произведение по выбору).

Содержание обучения в 8 классе представлено в таблице:

Древнерусская литература.	Житийная литература. "Житие Сергия Радонежского".
Литература XVIII века.	Д.И. Фонвизин. Слово о писателе. Комедия "Недоросль".
Литература первой половины XIX века.	А.С. Пушкин. Стихотворения (не менее двух). Например, "К Чаадаеву", "Анчар" и другие. "Маленькие трагедии" (одна пьеса по выбору). Например, "Моцарт и Сальери", "Каменный гость". Роман "Капитанская дочка". М.Ю. Лермонтов. Стихотворения (не менее двух). Например, "Я не хочу, чтоб свет узнал...", "Из-под таинственной, холодной полумаски...", "Нищий" и другие. Поэма "Мцыри". Н.В. Гоголь. Повесть "Шинель". Комедия "Ревизор".
Литература второй половины XIX века.	И.С. Тургенев. Повести (одна по выбору). Например, "Ася", "Первая любовь". Ф.М. Достоевский. "Бедные люди", "Белые ночи" (одно произведение по выбору). Л.Н. Толстой. Повести и рассказы (одно произведение по выбору). Например, "Отрочество" (главы).
Литература первой половины XX века. Произведения писателей русского зарубежья.	И.С. Шмелев. Рассказ "Как я стал писателем". М.А. Осоргин. Слово о писателе. Рассказ "Пенсне".
Поэзия первой половины XX века.	В.В. Маяковский. "Необычайное приключение, бывшее с Владимиром Маяковским летом на даче". Б.Л. Пастернак. "Красавица моя, вся статья..", "Весна в лесу" (1 - 2 на выбор). М.И. Цветаева. "Идешь, на меня похожий...", "Бабушке".
Литература второй половины XX века.	А.Т. Твардовский. Поэма "Василий Теркин" (главы "Переправа", "Гармонь", "Два солдата", "Поединок" и другие).

	<p>М.А. Шолохов. Рассказ "Судьба человека". А.И. Солженицын. Рассказ "Матренин двор". Произведения отечественных прозаиков второй половины XX - XXI века (одно произведение по выбору). Например, произведения Е.И. Носова, А.Н. и Б.Н. Стругацких, В.Ф. Тендрякова, Б.П. Екимова и другие.</p>
Произведения отечественных прозаиков второй половины XX - XXI века.	<p>Е.И. Носов. Слово о писателе. Рассказ "Кукла" ("Акимыч").</p>
Произведения отечественных и зарубежных прозаиков второй половины XX - XXI века	<p>Одно произведение на тему "Человек в ситуации нравственного выбора". Например, произведения В.П. Астафьева, Ю.В. Бондарева, Н.С. Дашевской, Дж. Сэлинджера, К. Патерсон, Б. Кауфман и другие.</p>
Поэзия второй половины XX - начала XXI века (не менее трех стихотворений).	<p>Н.А. Заболоцкий. "Русское поле", "Вечер на Оке", "Уступи мне, скворец, уголок...". М.В. Исаковский. "Катюша", "Враги сожгли родную хату". Е.А. Евтушенко. "Людей неинтересных в мире нет...".</p>
Зарубежная литература.	<p>У. Шекспир. Трагедия "Ромео и Джульетта" (фрагменты по выбору).</p>

Содержание обучения в 9 классе представлено в таблице:

Древнерусская литература	"Слово о полку Игореве"
Литература XVIII века.	<p>М.В. Ломоносов. "Ода на день восшествия на Всероссийский престол Ея Величества Государыни Императрицы Елисаветы Петровны 1747 года" и другие стихотворения (по выбору). Г.Р. Державин. Стихотворения (одно по выбору). Например, "Властителям и судиям", "Памятник" и другие. Н.М. Карамзин. Повесть "Бедная Лиза".</p>
Литература первой половины XIX века.	<p>В.А. Жуковский. Баллады, элегии (одна по выбору). Например, "Светлана", "Невыразимое", "Море" и другие. А.С. Грибоедов. Комедия "Горе от ума". Поэзия пушкинской эпохи. К.Н. Батюшков, А.А. Дельвиг, Н.М. Языков, Е.А. Баратынский (не менее двух стихотворений по выбору). А.С. Пушкин. Стихотворения. Например, "Бесы", "Брожу ли я вдоль улиц шумных...", "...Вновь я посетил...", "Из Пиндемонти", "К морю", "К..." ("Я помню чудное мгновенье..."), "Мадонна", "Осень" (отрывок), "Отцы-пустынники и жены непорочны...", "Пора, мой друг, пора! Покоя сердце просит...", "Поэт", "Пророк", "Свободы сеятель пустынный...", "Элегия" ("Безумных лет угасшее веселье..."), "Я вас любил: любовь еще, быть может...", "Я памятник себе воздвиг нерукотворный..." и другие. Поэма "Медный всадник". Роман в стихах "Евгений Онегин". М.Ю. Лермонтов. Стихотворения. Например, "Выхожу один я на дорогу...", "Дума", "И скучно и грустно", "Как часто, пестрою толпою окружен...", "Молитва" ("Я, Матерь Божия, ныне с молитвою..."), "Нет, ни тебя так пылко я люблю...", "Нет, я не Байрон, я другой...", "Поэт" ("Отделкой золотой блистает мой кинжал..."), "Пророк", "Родина", "Смерть Поэта", "Сон" ("В полдневный жар в долине Дагестана..."), "Я жить хочу, хочу</p>

	печали..." и другие. Роман "Герой нашего времени". Н.В. Гоголь. Поэма "Мертвые души".
Отечественная проза первой половины XIX в.	(одно произведение по выбору). Например, произведения: "Лафертовская маковница" Антония Погорельского, "Часы и зеркало" А.А. Бестужева-Марлинского, "Кто виноват?" (главы по выбору) А.И. Герцена и другие.
Зарубежная литература.	Данте. "Божественная комедия" (один фрагмент по выбору). У. Шекспир. Трагедия "Гамлет" (фрагменты по выбору). И.-В. Гете. Трагедия "Фауст" (один фрагмент по выбору). Дж. Г. Байрон. Стихотворения (одно по выбору). Например, "Душа моя мрачна. Скорей, певец, скорей!..", "Прощание Наполеона" и другие. Поэма "Паломничество Чайльд-Гарольда" (не менее одного фрагмента по выбору). Зарубежная проза первой половины XIX в. (одно произведение по выбору). Например, произведения Э.Т.А. Гофмана, В. Гюго, В. Скотта и других авторов.

Планируемые результаты освоения программы по литературе на уровне основного общего образования.

Результаты обучения по учебному предмету "Литература" оцениваются с учетом особых образовательных потребностей и возможностей обучающихся с ЗПР. Для обучающихся с ЗПР возможно изменение формулировки заданий на "пошаговую", адаптацию предлагаемого обучающемуся тестового (контрольно-оценочного) материала, использование справочной информации.

Личностные результаты освоения программы по литературе на уровне основного общего образования достигаются в единстве учебной и воспитательной деятельности в соответствии с традиционными российскими социокультурными и духовно-нравственными ценностями, принятыми в обществе правилами и нормами поведения и способствуют процессам самопознания, самовоспитания и саморазвития, формирования внутренней позиции личности.

В результате изучения литературы на уровне основного общего образования у обучающегося будут сформированы следующие личностные результаты:

1) гражданского воспитания:

готовность к выполнению обязанностей гражданина и реализации его прав, уважение прав, свобод и законных интересов других людей, активное участие в жизни семьи, образовательной организации, местного сообщества, родного края, страны, в том числе в сопоставлении с ситуациями, отраженными в литературных произведениях;

неприятие любых форм экстремизма, дискриминации; понимание роли различных социальных институтов в жизни человека, представление об основных правах, свободах и обязанностях гражданина, социальных нормах и правилах межличностных отношений в поликультурном и многоконфессиональном обществе, в том числе с опорой на примеры из литературы;

представление о способах противодействия коррупции, готовность к разнообразной совместной деятельности, стремление к взаимопониманию и взаимопомощи, в том числе с опорой на примеры из литературы, активное участие в самоуправлении; готовность к участию в гуманитарной деятельности;

2) патриотического воспитания:

осознание российской гражданской идентичности в поликультурном и многоконфессиональном обществе, проявление интереса к познанию родного языка, истории, культуры Российской Федерации, своего края, народов России в контексте изучения произведений русской и зарубежной литературы, а также литератур народов России;

ценностное отношение к достижениям своей Родины - России, к науке, искусству, спорту, технологиям, боевым подвигам и трудовым достижениям народа, в том числе отраженным в художественных произведениях; уважение к символам России, государственным праздникам,

историческому и природному наследию и памятникам, традициям разных народов, проживающих в родной стране, обращая внимание на их воплощение в литературе;

3) духовно-нравственного воспитания:

ориентация на моральные ценности и нормы в ситуациях нравственного выбора с оценкой поведения и поступков персонажей литературных произведений; готовность оценивать свое поведение и поступки, а также поведение и поступки других людей с позиции нравственных и правовых норм с учетом осознания последствий поступков;

активное неприятие асоциальных поступков, свобода и ответственность личности в условиях индивидуального и общественного пространства;

4) эстетического воспитания:

восприимчивость к разным видам искусства, традициям и творчеству своего и других народов, понимание эмоционального воздействия искусства, в том числе изучаемых литературных произведений;

осознание важности художественной литературы и культуры как средства коммуникации и самовыражения;

понимание ценности отечественного и мирового искусства, роли этнических культурных традиций и народного творчества; стремление к самовыражению в разных видах искусства;

5) физического воспитания, формирования культуры здоровья и эмоционального благополучия:

осознание ценности жизни с опорой на собственный жизненный и читательский опыт, ответственное отношение к своему здоровью и установка на здоровый образ жизни (здоровое питание, соблюдение гигиенических правил, сбалансированный режим занятий и отдыха, регулярная физическая активность);

осознание последствий и неприятие вредных привычек (употребление алкоголя, наркотиков, курение) и иных форм вреда для физического психического здоровья, соблюдение правил безопасности, в том числе навыки безопасного поведения в сети Интернет;

способность адаптироваться к стрессовым ситуациям и меняющимся социальным, информационным и природным условиям, в том числе осмысляя собственный опыт и выстраивая дальнейшие цели, умение принимать себя и других, не осуждая; умение осознавать эмоциональное состояние себя и других, опираясь на примеры из литературных произведений, уметь управлять собственным эмоциональным состоянием, сформированность навыка рефлексии, признание своего права на ошибку и такого же права другого человека с оценкой поступков литературных героев;

б) трудового воспитания:

установка на активное участие в решении практических задач (в рамках семьи, школы, города, края) технологической и социальной направленности, способность инициировать, планировать и самостоятельно выполнять такого рода деятельность;

интерес к практическому изучению профессий и труда различного рода, в том числе на основе применения изучаемого предметного знания и знакомства с деятельностью героев на страницах литературных произведений;

осознание важности обучения на протяжении всей жизни для успешной профессиональной деятельности и развитие необходимых умений для этого; готовность адаптироваться в профессиональной среде; уважение к труду и результатам трудовой деятельности, в том числе при изучении произведений русского фольклора и литературы, осознанный выбор и построение индивидуальной траектории образования и жизненных планов с учетом личных и общественных интересов и потребностей;

7) экологического воспитания:

ориентация на применение знаний из социальных и естественных наук для решения задач в области окружающей среды, планирования поступков и оценки их возможных последствий для окружающей среды;

повышение уровня экологической культуры, осознание глобального характера экологических проблем и путей их решения; активное неприятие действий, приносящих вред окружающей среде, в том числе сформированное при знакомстве с литературными произведениями, поднимающими экологические проблемы; осознание своей роли как гражданина и потребителя в условиях

взаимосвязи природной, технологической и социальной среды, готовность к участию в практической деятельности экологической направленности;

8) ценности научного познания:

ориентация в деятельности на современную систему научных представлений об основных закономерностях развития человека, природы и общества, взаимосвязях человека с природной и социальной средой с опорой на изученные и самостоятельно прочитанные литературные произведения;

овладение языковой и читательской культурой как средством познания мира, овладение основными навыками исследовательской деятельности с учетом специфики литературного образования, установка на осмысление опыта, наблюдений, поступков и стремление совершенствовать пути достижения индивидуального и коллективного благополучия;

9) обеспечение адаптации обучающегося к изменяющимся условиям социальной и природной среды:

освоение обучающимися социального опыта, основных социальных ролей, соответствующих ведущей деятельности возраста, норм и правил общественного поведения, форм социальной жизни в группах и сообществах, включая семью, группы, сформированные по профессиональной деятельности, а также в рамках социального взаимодействия с людьми из другой культурной среды; изучение и оценка социальных ролей персонажей литературных произведений;

потребность во взаимодействии в условиях неопределенности, открытость опыту и знаниям других, в действии в условиях неопределенности, повышение уровня своей компетентности через практическую деятельность, в том числе умение учиться у других людей, осознавать в совместной деятельности новые знания, навыки и компетенции из опыта других, в выявлении и связывании образов, необходимость в формировании новых знаний, в том числе формулировать идеи, понятия, гипотезы об объектах и явлениях, в том числе ранее неизвестных, осознавать дефициты собственных знаний и компетентностей, планировать свое развитие, умение оперировать основными понятиями, терминами и представлениями в области концепции устойчивого развития; анализировать и выявлять взаимосвязи природы, общества и экономики; оценивать свои действия с учетом влияния на окружающую среду, достижений целей и преодоления вызовов, возможных глобальных последствий;

способность осознавать стрессовую ситуацию, оценивать происходящие изменения и их последствия, опираясь на жизненный и читательский опыт; воспринимать стрессовую ситуацию как вызов, требующий контрмер, оценивать ситуацию стресса, корректировать принимаемые решения и действия; формулировать и оценивать риски и последствия, формировать опыт, уметь находить позитивное в произошедшей ситуации; быть готовым действовать в отсутствие гарантий успеха.

В результате изучения литературы на уровне основного общего образования у обучающегося будут сформированы **познавательные универсальные учебные действия, коммуникативные универсальные учебные действия, регулятивные универсальные учебные действия, совместная деятельность.**

У обучающегося будут сформированы следующие **базовые логические действия как часть познавательных универсальных учебных действий**: выявлять и характеризовать существенные признаки объектов (художественных и учебных текстов, литературных героев и другие) и явлений (литературных направлений, этапов историко-литературного процесса); устанавливать существенный признак классификации и классифицировать литературные объекты по существенному признаку, устанавливать основания для их обобщения и сравнения, определять критерии проводимого анализа;

с учетом предложенной задачи выявлять закономерности и противоречия в рассматриваемых литературных фактах и наблюдениях над текстом; предлагать критерии для выявления закономерностей и противоречий с учетом учебной задачи;

выявлять дефициты информации, данных, необходимых для решения поставленной учебной задачи;

выявлять причинно-следственные связи при изучении литературных явлений и процессов; делать выводы с использованием дедуктивных и индуктивных умозаключений, умозаключений по аналогии; формулировать гипотезы об их взаимосвязях; самостоятельно выбирать способ решения учебной задачи при работе с разными типами текстов (сравнивать несколько вариантов решения, выбирать наиболее подходящий с учетом самостоятельно выделенных критериев).

У обучающегося будут сформированы следующие **базовые исследовательские действия как часть познавательных универсальных учебных действий:**

использовать вопросы как исследовательский инструмент познания в литературном образовании; формулировать вопросы, фиксирующие разрыв между реальным и желательным состоянием ситуации, объекта, и самостоятельно устанавливать искомое и данное;

формировать гипотезу об истинности собственных суждений и суждений других, аргументировать свою позицию, мнение;

проводить по самостоятельно составленному плану небольшое исследование по установлению особенностей литературного объекта изучения, причинно-следственных связей и зависимостей объектов между собой;

оценивать на применимость и достоверность информацию, полученную в ходе исследования (эксперимента);

самостоятельно формулировать обобщения и выводы по результатам проведенного наблюдения, опыта, исследования; владеть инструментами оценки достоверности полученных выводов и обобщений;

прогнозировать возможное дальнейшее развитие событий и их последствия в аналогичных или сходных ситуациях, а также выдвигать предположения об их развитии в новых условиях и контекстах, в том числе в литературных произведениях.

У обучающегося будут сформированы следующие **умения работать с информацией как часть познавательных универсальных учебных действий:**

применять различные методы, инструменты и запросы при поиске и отборе литературной и другой информации или данных из источников с учетом предложенной учебной задачи и заданных критериев;

выбирать, анализировать, систематизировать и интерпретировать литературную и другую информацию различных видов и форм представления;

находить сходные аргументы (подтверждающие или опровергающие одну и ту же идею, версию) в различных информационных источниках;

самостоятельно выбирать оптимальную форму представления литературной и другой информации и иллюстрировать решаемые учебные задачи несложными схемами, диаграммами, иной графикой и их комбинациями;

оценивать надежность литературной и другой информации по критериям, предложенным учителем или сформулированным самостоятельно;

эффективно запоминать и систематизировать эту информацию.

У обучающегося будут сформированы следующие **умения общения как часть коммуникативных универсальных учебных действий:**

воспринимать и формулировать суждения, выражать эмоции в соответствии с условиями и целями общения; выражать себя (свою точку зрения) в устных и письменных текстах;

распознавать невербальные средства общения, понимать значение социальных знаков, знать и распознавать предпосылки конфликтных ситуаций, находя аналогии в литературных произведениях, и смягчать конфликты, вести переговоры;

понимать намерения других, проявлять уважительное отношение к собеседнику и корректно формулировать свои возражения; в ходе учебного диалога и (или) дискуссии задавать вопросы по существу обсуждаемой темы и высказывать идеи, нацеленные на решение учебной задачи и поддержание благожелательности общения; сопоставлять свои суждения с суждениями других участников диалога, обнаруживать различие и сходство позиций;

публично представлять результаты выполненного опыта (литературоведческого эксперимента, исследования, проекта);

самостоятельно выбирать формат выступления с учетом задач презентации и особенностей аудитории и в соответствии с ним составлять устные и письменные тексты с использованием иллюстративных материалов.

У обучающегося будут сформированы следующие **умения самоорганизации как части регулятивных универсальных учебных действий:**

выявлять проблемы для решения в учебных и жизненных ситуациях, анализируя ситуации, изображенные в художественной литературе;

ориентироваться в различных подходах принятия решений (индивидуальное, принятие решения в группе, принятие решений группой);

самостоятельно составлять алгоритм решения учебной задачи (или его часть), выбирать способ решения учебной задачи с учетом имеющихся ресурсов и собственных возможностей, аргументировать предлагаемые варианты решений;

составлять план действий (план реализации намеченного алгоритма решения) и корректировать предложенный алгоритм с учетом получения новых знаний об изучаемом литературном объекте; делать выбор и брать ответственность за решение.

У обучающегося будут сформированы следующие **умения самоконтроля, эмоционального интеллекта как части регулятивных универсальных учебных действий:**

владеть способами самоконтроля, самомотивации и рефлексии в литературном образовании;

давать адекватную оценку учебной ситуации и предлагать план ее изменения; учитывать контекст и предвидеть трудности, которые могут возникнуть при решении учебной задачи, адаптировать решение к меняющимся обстоятельствам;

объяснять причины достижения (недостижения) результатов деятельности, давать оценку приобретенному опыту, уметь находить позитивное в произошедшей ситуации; вносить коррективы в деятельность на основе новых обстоятельств и изменившихся ситуаций, установленных ошибок, возникших трудностей, оценивать соответствие результата цели и условиям;

развивать способность различать и называть собственные эмоции, управлять ими и эмоциями других;

выявлять и анализировать причины эмоций; ставить себя на место другого человека, понимать мотивы и намерения другого, анализируя примеры из художественной литературы; регулировать способ выражения своих эмоций;

осознанно относиться к другому человеку, его мнению, размышляя над взаимоотношениями литературных героев; признавать свое право на ошибку и такое же право другого;

принимать себя и других, не осуждая; проявлять открытость себе и другим; осознавать невозможность контролировать все вокруг.

У обучающегося будут сформированы следующие **умения совместной деятельности:**

использовать преимущества командной (парной, групповой, коллективной) и индивидуальной работы при решении конкретной проблемы на уроках литературы, обосновывать необходимость применения групповых форм взаимодействия при решении поставленной задачи;

принимать цель совместной учебной деятельности, коллективно строить действия по ее достижению: распределять роли, договариваться, обсуждать процесс и результат совместной работы;

уметь обобщать мнения нескольких людей; проявлять готовность руководить, выполнять поручения, подчиняться; планировать организацию совместной работы на уроке литературы и во внеурочной учебной деятельности, определять свою роль (с учетом предпочтений и возможностей всех участников взаимодействия), распределять задачи между членами команды, участвовать в групповых формах работы (обсуждения, обмен мнений, "мозговые штурмы" и иные);

выполнять свою часть работы, достигать качественного результата по своему направлению, и координировать свои действия с другими членами команды; оценивать качество своего вклада в общий результат по критериям, сформулированным участниками взаимодействия на литературных

занятиях; сравнивать результаты с исходной задачей и вклад каждого члена команды в достижение результатов, разделять сферу ответственности и проявлять готовность к предоставлению отчета перед группой.

Предметные результаты освоения программы по литературе на уровне основного общего образования должны обеспечивать:

- 1) понимание духовно-нравственной и культурной ценности литературы и ее роли в формировании гражданственности и патриотизма, укреплении единства многонационального народа Российской Федерации;
- 2) понимание специфики литературы как вида искусства, принципиальных отличий художественного текста от текста научного, делового, публицистического;
- 3) овладение элементарными умениями эстетического и смыслового анализа произведений устного народного творчества и художественной литературы, умениями воспринимать, анализировать, интерпретировать и оценивать прочитанное, понимать художественную картину мира, отраженную в литературных произведениях, с учетом неоднозначности заложенных в них художественных смыслов;
- 4) овладение умением анализировать произведение в единстве формы и содержания, определять тематику и проблематику произведения, родовую и жанровую принадлежность произведения; выявлять позицию героя, повествователя, рассказчика, авторскую позицию, учитывая художественные особенности произведения и воплощенные в нем реалии, характеризовать авторский пафос, выявлять особенности языка художественного произведения, поэтической и прозаической речи;
- 5) иметь представление о теоретико-литературных понятиях и уметь использовать их на базовом уровне в процессе анализа, интерпретации произведений и оформления собственных оценок и наблюдений (художественная литература и устное народное творчество, проза и поэзия, художественный образ, факт и вымысел, литературные направления (классицизм, сентиментализм, романтизм, реализм), роды (лирика, эпос, драма), жанры (рассказ, притча, повесть, роман, комедия, драма, трагедия, поэма, басня, баллада, песня, ода, элегия, послание, отрывок, сонет, эпиграмма, лироэпические (поэма, баллада), форма и содержание литературного произведения, тема, идея, проблематика, пафос (героический, трагический, комический), сюжет, композиция, эпиграф, стадии развития действия (экспозиция, завязка, развитие действия, кульминация, развязка, эпилог, авторское отступление, конфликт), система образов, образ автора, повествователь, рассказчик, литературный герой (персонаж), лирический герой, лирический персонаж, речевая характеристика героя, реплика, диалог, монолог; ремарка; портрет, пейзаж, интерьер, художественная деталь, символ, подтекст, психологизм; сатира, юмор, ирония, сарказм, гротеск; эпитет, метафора, сравнение, олицетворение, гиперболы; антитеза, аллегория, риторический вопрос, риторическое восклицание, инверсия; повтор, анафора; умолчание, параллелизм, звукопись (аллитерация, ассонанс), стиль; стих и проза, стихотворный метр (хорей, ямб, дактиль, амфибрахий, анапест), ритм, рифма, строфа, афоризм;
- 6) овладение базовым умением рассматривать изученные произведения в рамках историко-литературного процесса (определять с направляющей помощью педагога и при помощи "ленты времени" принадлежность произведения к историческому времени, определенному литературному направлению);
- 7) овладение умением выявлять связь между важнейшими фактами биографии писателей (в том числе А.С. Грибоедова, А.С. Пушкина, М.Ю. Лермонтова, Н.В. Гоголя) и особенностями исторической эпохи, авторского мировоззрения, проблематики произведений;
- 8) овладение умением сопоставлять произведения, их фрагменты, образы персонажей, литературные явления и факты, сюжеты разных литературных произведений, темы, проблемы, жанры, приемы, эпизоды текста;
- 9) овладение умением сопоставлять по опорной схеме или опорным вопросам изученные и самостоятельно прочитанные произведения художественной литературы с произведениями других видов искусства (живопись, музыка, театр, кино);

- 10) совершенствование умения выразительно (с учетом индивидуальных особенностей обучающихся с ЗПР) читать, в том числе наизусть, не менее 10 произведений и (или) фрагментов;
- 11) овладение умением пересказывать прочитанное произведение по опорным схемам и наводящим вопросам, используя подробный, сжатый, выборочный, творческий пересказ, отвечать на вопросы по прочитанному произведению и формулировать вопросы к тексту;
- 12) развитие умения участвовать в диалоге о прочитанном произведении, давать аргументированную оценку прочитанному;
- 13) совершенствование умения создавать устные и письменные высказывания разных жанров, писать сочинение по заданной теме с опорой на прочитанные произведения (не менее 200 слов), аннотацию, отзыв;
- 14) овладение базовыми умениями самостоятельной интерпретации и оценки текстуально изученных художественных произведений древнерусской, классической русской и зарубежной литературы и современных авторов (в том числе с использованием методов смыслового чтения): "Слово о полку Игореве"; стихотворения М.В. Ломоносова, Г.Р. Державина; комедия Д.И. Фонвизина "Недоросль", повесть Н.М. Карамзина "Бедная Лиза", басни И.А. Крылова; стихотворения и баллады В.А. Жуковского, комедия А.С. Грибоедова "Горе от ума", произведения А.С. Пушкина: стихотворения, поэма "Медный всадник", роман в стихах "Евгений Онегин", роман "Капитанская дочка", повесть "Станционный смотритель", произведения М.Ю. Лермонтова: стихотворения, "Песня про царя Ивана Васильевича, молодого опричника и удалого купца Калашникова", поэма "Мцыри", роман "Герой нашего времени", произведения Н.В. Гоголя: комедия "Ревизор", повесть "Шинель", поэма "Мертвые души", стихотворения Ф.И. Тютчева, А.А. Фета, Н.А. Некрасова; "Повесть о том, как один мужик двух генералов прокормил" М.Е. Салтыкова-Щедрина, по одному произведению (по выбору) следующих писателей: Ф.М. Достоевский, И.С. Тургенев, Л.Н. Толстой, Н.С. Лесков, рассказы А.П. Чехова, стихотворения И.А. Бунина, А.А. Блока, В.В. Маяковского, С.А. Есенина, А.А. Ахматовой, М.И. Цветаевой, О.Э. Мандельштама, Б.Л. Пастернака, рассказ М.А. Шолохова "Судьба человека", поэма А.Т. Твардовского "Василий Теркин" (избранные главы); рассказы В.М. Шукшина: "Чудик", "Стенька Разин", рассказ А.И. Солженицына "Матренин двор", рассказ В.Г. Распутина "Уроки французского", по одному произведению (по выбору) А.П. Платонова, М.А. Булгакова, произведения литературы второй половины XX - XXI в.: не менее трех прозаиков по выбору (в том числе Ф.А. Абрамов, Ч.Т. Айтматов, В.П. Астафьев, В.И. Белов, В.В. Быков, Ф.А. Искандер, Ю.П. Казаков, В.Л. Кондратьев, Е.И. Носов, А.Н. и Б.Н. Стругацкие, В.Ф. Тендряков), не менее трех поэтов по выбору (в том числе Р.Г. Гамзатов, О.Ф. Берггольц, И.А. Бродский, А.А. Вознесенский, В.С. Высоцкий, Е.А. Евтушенко, Н.А. Заболоцкий, Ю.П. Кузнецов, А.С. Кушнер, Б.Ш. Окуджава, Р.И. Рождественский, Н.М. Рубцов), Гомера, М. Сервантеса, У. Шекспира;
- 15) понимание важности чтения и изучения произведений устного народного творчества и художественной литературы как способа познания мира, источника эмоциональных и эстетических впечатлений, а также средства собственного развития;
- 16) развитие умения планировать собственное досуговое чтение, формировать и обогащать свой круг чтения, в том числе за счет произведений современной литературы;
- 17) формирование умения участвовать в проектной или исследовательской деятельности (с приобретением опыта публичного представления полученных результатов);
- 18) овладение умением использовать словари и справочники, в том числе информационно-справочные системы в электронной форме, подбирать проверенные источники в библиотечных фондах, в том числе из числа верифицированных электронных ресурсов, включенных в федеральный перечень, для выполнения учебной задачи; применять ИКТ, соблюдать правила информационной безопасности.

Предметные результаты изучения литературы. К концу обучения в 5 классе обучающийся научится:

начальным представлениям об общечеловеческой ценности литературы и ее роли в воспитании любви к Родине и дружбы между народами Российской Федерации;

понимать, что литература - это вид искусства, и что художественный текст отличается от текста научного, делового, публицистического;

владеть элементарными умениями воспринимать, анализировать и оценивать прочитанные произведения:

определять тему и главную мысль произведения, иметь начальные представления о родах и жанрах литературы; характеризовать героев-персонажей, давать их сравнительные характеристики по опорной схеме с направляющей помощью педагога;

понимать смысл теоретико-литературных понятий и учиться с направляющей помощью педагога использовать их в процессе анализа произведений: художественная литература и устное народное творчество; проза и поэзия; художественный образ; литературные жанры (народная сказка, литературная сказка, рассказ, повесть, стихотворение, басня); тема, идея, проблематика; сюжет, композиция; литературный герой (персонаж); портрет, пейзаж, художественная деталь; эпитет, сравнение, метафора, олицетворение; ритм, рифма;

сопоставлять по опорному плану темы и сюжеты произведений, образы персонажей;

сопоставлять с направляющей помощью педагога изученные произведения фольклора и художественной литературы с произведениями других видов искусства (с учетом актуального уровня развития обучающихся с ЗПР);

выразительно читать, в том числе наизусть произведения, и (или) фрагменты (не менее 3 поэтических произведений, не выученных ранее);

пересказывать прочитанное произведение по опорным словам, плану, используя подробный, сжатый пересказ, отвечать на вопросы по прочитанному произведению и с направляющей помощью педагога формулировать вопросы к тексту;

участвовать в беседе и диалоге о прочитанном произведении;

создавать устные и письменные высказывания разных жанров объемом не менее 50 слов (с учетом актуального уровня развития обучающихся с ЗПР);

с направляющей помощью педагога осуществлять начальные умения интерпретации и оценки изученных произведений фольклора и литературы;

осознавать важность чтения и изучения произведений устного народного творчества и художественной литературы для познания мира, а также для собственного развития;

планировать с направляющей помощью педагога собственное досуговое чтение, расширять свой круг чтения, в том числе за счет произведений современной литературы для детей и подростков;

участвовать в создании элементарных учебных проектов с направляющей помощью педагога и учиться публично представлять их результаты (с учетом актуального уровня развития обучающихся с ЗПР);

с направляющей помощью педагога демонстрировать начальные умения использовать словари и справочники, в том числе в электронной форме; с направляющей помощью педагога пользоваться электронными библиотеками и другими интернет-ресурсами, соблюдая правила информационной безопасности.

Предметные результаты изучения литературы. К концу обучения в 6 классе обучающийся научится:

иметь представления об общечеловеческой и духовно-нравственной ценности литературы, осознавать ее роль в воспитании любви к Родине и укреплении единства многонационального народа Российской Федерации;

иметь представления об особенностях литературы как вида словесного искусства, отличать художественный текст от текста научного, делового, публицистического;

осуществлять элементарный смысловой анализ произведений фольклора и художественной литературы; воспринимать, анализировать и оценивать прочитанное (с учетом актуального уровня развития обучающихся с ЗПР):

определять тему и главную мысль произведения, основные вопросы, поднятые автором; указывать родовую и жанровую принадлежность произведения, используя справочные материалы; выявлять позицию героя и авторскую позицию; характеризовать героев-персонажей, давать их сравнительные характеристики по опорной схеме, плану;

понимать сущность теоретико-литературных понятий и с направляющей помощью педагога использовать их в процессе анализа произведений: художественная литература и устное народное творчество; проза и поэзия; художественный образ; роды (лирика, эпос), жанры (рассказ, повесть, роман, басня); тема, идея, проблематика; сюжет, композиция; стадии развития действия: экспозиция, завязка, развитие действия, кульминация, развязка; повествователь, рассказчик, литературный герой (персонаж), лирический герой, речевая характеристика героя; портрет, пейзаж, художественная деталь; юмор; эпитет, метафора, сравнение; олицетворение, гипербола; стихотворный метр (хорей, ямб), ритм, рифма;

сопоставлять с направляющей помощью педагога произведения, их фрагменты, образы персонажей, сюжеты разных литературных произведений, темы, проблемы, жанры (с учетом актуального уровня развития обучающихся с ЗПР);

сопоставлять с направляющей помощью педагога изученные произведения художественной литературы с произведениями других видов искусства (живопись, музыка, театр, кино);

выразительно читать стихи и прозу, в том числе наизусть произведения, и (или) фрагменты (не менее 4 - 5 поэтических произведений, не выученных ранее);

пересказывать прочитанное произведение, используя подробный, сжатый, выборочный пересказ, отвечать на вопросы по прочитанному произведению и с направляющей помощью педагога формулировать вопросы к тексту;

участвовать в беседе и диалоге о прочитанном произведении;

создавать устные и письменные высказывания разных жанров (объемом не менее 80 слов), писать сочинение по заданной теме с опорой на прочитанные произведения;

владеть умениями интерпретации и оценки изученных произведений фольклора, древнерусской, русской и зарубежной литературы и современных авторов с использованием методов смыслового чтения;

осознавать важность чтения и изучения произведений устного народного творчества и художественной литературы для познания мира, а также для собственного развития;

планировать собственное досуговое чтение, обогащать свой круг чтения по рекомендациям педагога, в том числе за счет произведений современной литературы для детей и подростков;

развивать умения коллективной проектной или исследовательской деятельности с направляющей помощью педагога и учиться публично представлять полученные результаты;

развивать умение использовать словари и справочники, в том числе в электронной форме; пользоваться с направляющей помощью педагога электронными библиотеками и другими интернет-ресурсами, соблюдая правила информационной безопасности.

Предметные результаты изучения литературы. К концу обучения в 7 классе обучающийся научится:

иметь представления об общечеловеческой и духовно-нравственной ценности литературы, осознавать ее роль в воспитании любви к Родине и укреплении единства многонационального народа Российской Федерации;

иметь представления о специфике литературы как вида словесного искусства, выявлять отличия художественного текста от текста научного, делового, публицистического;

проводить, с опорой на план, смысловой анализ произведений фольклора и художественной литературы; воспринимать, анализировать и оценивать прочитанное (с учетом актуального уровня развития обучающихся с ЗПР), иметь представление, что в литературных произведениях отражена художественная картина мира:

анализировать с направляющей помощью педагога произведение в единстве формы и содержания; определять тему, главную мысль и проблематику произведения, его родовую и жанровую принадлежность; выявлять позицию героя, рассказчика и авторскую позицию, учитывая художественные особенности произведения; характеризовать героев-персонажей, давать их сравнительные характеристики, оценивать систему персонажей; определять особенности композиции и основной конфликт произведения; объяснять свое понимание нравственно-философской, социально-исторической проблематики произведений (с учетом актуального уровня развития обучающихся с ЗПР);

понимать сущность и элементарные смысловые функции теоретико-литературных понятий и учиться самостоятельно использовать их в процессе анализа и интерпретации произведений: художественная литература и устное народное творчество; проза и поэзия; художественный образ; роды (лирика, эпос), жанры (рассказ, повесть, роман, поэма, песня); тема, идея, проблематика; сюжет, композиция, эпиграф; стадии развития действия: экспозиция, завязка, развитие действия, кульминация, развязка; автор, повествователь, рассказчик, литературный герой (персонаж), лирический герой; портрет, пейзаж, интерьер; юмор, ирония; эпитет, метафора, сравнение; олицетворение, гипербола; антитеза, аллегория; стихотворный метр (хорей, ямб, дактиль), ритм, рифма, строфа;

выделять, с направляющей помощью педагога, в произведениях элементы художественной формы и обнаруживать связи между ними;

сопоставлять по плану произведения, их фрагменты, образы персонажей, сюжеты разных литературных произведений, темы, проблемы, жанры, художественные приемы, особенности языка;

сопоставлять изученные произведения художественной литературы с произведениями других видов искусства (живопись, музыка, театр, кино); выразительно читать стихи и прозу, в том числе наизусть (не менее 6 - 7 поэтических произведений, не выученных ранее), передавая личное отношение к произведению (с учетом актуального уровня развития обучающихся с ЗПР);

пересказывать прочитанное произведение, используя различные виды пересказов, отвечать на вопросы по прочитанному произведению и самостоятельно формулировать вопросы к тексту;

участвовать в беседе и диалоге о прочитанном произведении, давать аргументированную оценку прочитанному;

создавать устные и письменные высказывания разных жанров (объемом не менее 100 - 110 слов), писать сочинение-рассуждение по заданной теме с опорой на прочитанные произведения; с направляющей помощью педагога исправлять и редактировать собственные письменные тексты; с направляющей помощью педагога собирать материал и обрабатывать информацию, необходимую для составления плана, таблицы, схемы, доклада, конспекта на предложенную педагогом литературную тему;

с направляющей помощью педагога интерпретировать и оценивать текстуально изученные художественные произведения древнерусской, русской и зарубежной литературы и современных авторов с использованием методов смыслового чтения;

осознавать важность чтения и изучения произведений фольклора и художественной литературы для самостоятельного познания мира, развития собственных эмоциональных и эстетических впечатлений;

планировать свое досуговое чтение, обогащать свой круг чтения по рекомендациям педагога, в том числе за счет произведений современной литературы для детей и подростков;

участвовать в коллективной и индивидуальной проектной или исследовательской деятельности и публично представлять полученные результаты;

развивать умение использовать энциклопедии, словари и справочники, в том числе в электронной форме; самостоятельно пользоваться электронными библиотеками и подбирать проверенные источники в интернет-библиотеках для выполнения учебных задач, соблюдая правила информационной безопасности.

Предметные результаты изучения литературы. К концу обучения в 8 классе обучающийся научится:

понимать духовно-нравственную ценность литературы, осознавать ее роль в воспитании патриотизма и укреплении единства многонационального народа Российской Федерации;

понимать специфику литературы как вида словесного искусства, выявлять отличия художественного текста от текста научного, делового, публицистического;

проводить с опорой на план, образец смысловый анализ произведений художественной литературы; воспринимать, анализировать, интерпретировать и оценивать прочитанное (с учетом актуального уровня развития обучающихся с ЗПР):

анализировать произведение в единстве формы и содержания; определять тематику и проблематику произведения, его родовую и жанровую принадлежность; выявлять позицию героя, повествователя, рассказчика и авторскую позицию, учитывая художественные особенности произведения и отраженные в нем реалии; характеризовать по плану героев-персонажей, давать их сравнительные характеристики; выявлять особенности композиции и основной конфликт произведения; объяснять на базовом уровне свое понимание нравственно-философской, социально-исторической проблематики произведений (с учетом актуального уровня развития обучающихся с ЗПР); выявлять языковые особенности художественного произведения, поэтической и прозаической речи; находить основные изобразительно-выразительные средства, характерные для творческой манеры и стиля писателя;

понимать сущность и смысловые функции теоретико-литературных понятий и самостоятельно использовать их в процессе анализа и интерпретации произведений: художественная литература и устное народное творчество; проза и поэзия; художественный образ, факт, вымысел; роды (лирика, эпос, драма), жанры (рассказ, повесть, роман, баллада, поэма, песня, сонет, лиро-эпические (поэма, баллада); тема, идея, проблематика; сюжет, композиция, эпиграф; стадии развития действия: экспозиция, завязка, развитие действия, кульминация, развязка; конфликт; система образов; автор, повествователь, рассказчик, литературный герой (персонаж), лирический герой; портрет, пейзаж, интерьер; юмор, ирония, сатира, сарказм; эпитет, метафора, сравнение; олицетворение, гипербола; стихотворный метр (хорей, ямб, дактиль), ритм, рифма, строфа; афоризм;

учиться рассматривать отдельные изученные произведения в рамках историко-литературного процесса (определять и учитывать при анализе принадлежность произведения к историческому времени, определенному литературному направлению);

выделять с направляющей помощью педагога в произведениях элементы художественной формы и обнаруживать связи между ними; определять родо-жанровую специфику изученного художественного произведения;

сопоставлять по плану, схеме произведения, их фрагменты, образы персонажей, литературные явления и факты, сюжеты разных литературных произведений, темы, проблемы, жанры, эпизоды текста;

сопоставлять по плану, схеме изученные произведения художественной литературы с произведениями других видов искусства (изобразительное искусство, музыка, театр, кино, фотоискусство);

выразительно читать стихи и прозу, в том числе наизусть (не менее 8 - 9 поэтических произведений, не выученных ранее), передавая личное отношение к произведению (с учетом актуального уровня развития обучающихся с ЗПР);

пересказывать изученное произведение, используя различные виды пересказов, отвечать на вопросы и самостоятельно формулировать вопросы к тексту;

участвовать в беседе и диалоге о прочитанном произведении, соотносить собственную позицию с позициями участников диалога, давать аргументированную оценку прочитанному;

создавать устные и письменные высказывания разных жанров (объемом не менее 150 слов), писать сочинение-рассуждение по заданной теме с опорой на прочитанные произведения; с направляющей помощью педагога исправлять и редактировать собственные письменные тексты; собирать с направляющей помощью педагога материал и обрабатывать информацию, необходимую для составления плана, таблицы, схемы, доклада, конспекта, эссе, отзыва на самостоятельно выбранную литературную тему, применяя различные виды цитирования;

с направляющей помощью педагога интерпретировать и оценивать текстуально изученные художественные произведения древнерусской, классической русской и зарубежной литературы и современных авторов с использованием методов смыслового чтения;

осознавать важность чтения и изучения произведений фольклора и художественной литературы как способа познания мира и окружающей действительности, источника эмоциональных и эстетических впечатлений, а также средства собственного развития;

планировать свое досуговое чтение, обогащать свой литературный кругозор по рекомендациям педагога, в том числе за счет произведений современной литературы;

участвовать в коллективной и индивидуальной проектной и исследовательской деятельности и публично представлять полученные результаты;

самостоятельно использовать энциклопедии, словари и справочники, в том числе в электронной форме; пользоваться электронными библиотеками и подбирать в сети Интернет проверенные источники для выполнения учебных задач; применять ИКТ, соблюдая правила информационной безопасности.

Предметные результаты изучения литературы. К концу обучения в 9 классе обучающийся научится:

понимать духовно-нравственную и культурно-эстетическую ценность литературы, осознавать ее роль в формировании гражданственности и патриотизма, уважения к своей Родине и ее героической истории, укреплении единства многонационального народа Российской Федерации;

понимать специфические черты литературы как вида словесного искусства, выявлять главные отличия художественного текста от текста научного, делового, публицистического;

уметь самостоятельно проводить смысловой анализ произведений художественной литературы (от древнерусской до современной) с опорой на предложенный план; анализировать с опорой на образец, план литературные произведения разных жанров; воспринимать, анализировать, интерпретировать и оценивать прочитанное (с учетом актуального уровня развития обучающихся с ЗПР), иметь представление об условности художественной картины мира, отраженной в литературных произведениях с учетом неоднозначности заложенных в них художественных смыслов:

анализировать по предложенному плану произведение в единстве формы и содержания; определять тематику и проблематику произведения, его родовую и жанровую принадлежность; выявлять позицию героя, повествователя, рассказчика и авторскую позицию, учитывая художественные особенности произведения и отраженные в нем реалии; характеризовать по плану героев-персонажей, давать их сравнительные характеристики, оценивать систему образов; выявлять особенности композиции и основной конфликт произведения; выявлять, с направляющей помощью педагога, формы авторской оценки героев, событий, характер авторских взаимоотношений с читателем как адресатом произведения; объяснять свое понимание нравственно-философской, социально-исторической и эстетической проблематики произведений (с учетом актуального уровня развития обучающихся с ЗПР); выявлять языковые особенности художественного произведения, поэтической и прозаической речи; находить, с направляющей помощью педагога, основные изобразительно-выразительные средства, характерные для творческой манеры писателя;

понимать сущность и смысловые функции теоретико-литературных понятий и использовать их с направляющей помощью педагога в процессе анализа и интерпретации произведений: художественная литература и устное народное творчество; проза и поэзия; художественный образ, факт, вымысел; литературные направления (классицизм, сентиментализм, романтизм, реализм); роды (лирика, эпос, драма), жанры (рассказ, притча, повесть, роман, комедия, драма, трагедия, баллада, послание, поэма, ода, элегия, песня, отрывок, сонет, лиро-эпические (поэма, баллада); тема, идея, проблематика; пафос (героический, патриотический, гражданский и другое); сюжет, композиция, эпиграф; стадии развития действия: экспозиция, завязка, развитие действия, кульминация, развязка, эпилог; конфликт; образ автора, повествователь, рассказчик, литературный герой (персонаж), лирический герой, лирический персонаж; портрет, пейзаж, интерьер, художественная деталь; реплика, диалог, монолог; юмор, ирония, сатира, сарказм, гротеск; эпитет, метафора, сравнение, олицетворение, гиперболы; антитеза, аллегория; стиль; стихотворный метр (хорей, ямб, дактиль), ритм, рифма, строфа; афоризм;

рассматривать изученные произведения в рамках историко-литературного процесса (определять и учитывать при анализе принадлежность произведения к историческому времени);

выявлять с направляющей помощью педагога связь между важнейшими фактами биографии писателей (в том числе А.С. Грибоедова, А.С. Пушкина, М.Ю. Лермонтова, Н.В. Гоголя) и особенностями исторической эпохи;

выделять с направляющей помощью педагога в произведениях элементы художественной формы и обнаруживать связи между ними; определять родо-жанровую специфику изученного художественного произведения;

сопоставлять по плану, образцу произведения, их фрагменты, образы персонажей, литературные явления и факты, сюжеты разных литературных произведений, темы, проблемы, жанры, эпизоды текста;

сопоставлять по плану, образцу изученные произведения художественной литературы с произведениями других видов искусства (изобразительное искусство, музыка, театр, балет, кино, фотоискусство, компьютерная графика);

выразительно читать стихи и прозу, в том числе наизусть (не менее 9 - 10 поэтических произведений, не выученных ранее), передавая личное отношение к произведению (с учетом актуального уровня развития обучающихся с ЗПР);

пересказывать изученное произведение, используя различные виды устных и письменных пересказов, отвечать на вопросы по прочитанному произведению и самостоятельно формулировать вопросы к тексту;

участвовать в беседе и диалоге о прочитанном произведении, соотносить собственную позицию с мнениями участников дискуссии, давать аргументированную оценку прочитанному и отстаивать свою точку зрения;

создавать устные и письменные высказывания разных жанров (объемом не менее 200 слов), писать сочинение-рассуждение по заданной теме с опорой на прочитанные произведения; представлять устный или письменный ответ на проблемный вопрос; с направляющей помощью педагога исправлять и редактировать собственные и чужие письменные тексты; собирать с направляющей помощью педагога материал и обрабатывать информацию, необходимую для составления плана, таблицы, схемы, доклада, конспекта, эссе, отзыва, рецензии на самостоятельно выбранную литературную тему, применяя различные виды цитирования;

с направляющей помощью педагога интерпретировать и оценивать текстуально изученные художественные произведения древнерусской, классической русской и зарубежной литературы и современных авторов с использованием методов смыслового чтения;

осознавать важность вдумчивого чтения и изучения произведений фольклора и художественной литературы как способа познания мира и окружающей действительности, источника эмоциональных и эстетических впечатлений, а также средства собственного развития;

планировать свое досуговое чтение, обогащать свой литературный кругозор по рекомендациям педагога, а также проверенных интернет-ресурсов, в том числе за счет произведений современной литературы;

участвовать в коллективной и индивидуальной проектной и исследовательской деятельности и уметь публично презентовать полученные результаты;

уметь самостоятельно пользоваться энциклопедиями, словарями и справочной литературой, информационно-справочными системами, в том числе в электронной форме; пользоваться каталогами библиотек, библиографическими указателями, системой поиска в сети Интернет; применять ИКТ, соблюдая правила информационной безопасности.

При планировании предметных результатов освоения рабочей программы следует учитывать, что формирование различных умений, навыков, компетенций происходит у разных обучающихся с разной скоростью и в разной степени, что диктует необходимость дифференцированного и индивидуального подхода к ним и применения разных стратегий и создания индивидуальных образовательных траекторий достижения этих результатов.

2.1.3. Рабочая программа по учебному предмету «Иностранный (английский) язык».

Изучение иностранного (английского) языка направлено на формирование коммуникативной культуры обучающихся, осознание роли иностранного языка как инструмента межличностного и межкультурного взаимодействия, способствует общему речевому развитию обучающихся, воспитанию гражданской идентичности, расширению кругозора, воспитанию чувств и эмоций.

Построение программы по иностранному (английскому) языку имеет нелинейный характер и основано на концентрическом принципе. В каждом классе даются новые элементы содержания и определяются новые требования. В процессе обучения освоенные на определённом этапе грамматические формы и конструкции повторяются и закрепляются на новом лексическом материале и расширяющемся тематическом содержании речи.

Возрастание значимости владения иностранными языками приводит к переосмыслению целей и содержания обучения иностранному (английскому) языку.

Цели иноязычного образования формулируются на ценностном, когнитивном и прагматическом уровнях и воплощаются в личностных, метапредметных и предметных результатах обучения. Иностранные языки являются средством общения и самореализации и социальной адаптации, развития умений поиска, обработки и использования информации в познавательных целях, одним из средств воспитания гражданина, патриота, развития национального самосознания.

Целью иноязычного образования является формирование коммуникативной компетенции обучающихся в единстве таких её составляющих, как:

речевая компетенция – развитие коммуникативных умений в четырёх основных видах речевой деятельности (говорении, аудировании, чтении, письме);

языковая компетенция – овладение новыми языковыми средствами (фонетическими, орфографическими, лексическими, грамматическими) в соответствии с отобранными темами общения; освоение знаний о языковых явлениях изучаемого языка, разных способах выражения мысли в родном и иностранном языках;

социокультурная (межкультурная) компетенция – приобщение к культуре, традициям стран (страны) изучаемого языка в рамках тем и ситуаций общения, отвечающих опыту, интересам, психологическим особенностям обучающихся 5–9 классов на разных этапах (5–7 и 8–9 классы), формирование умения представлять свою страну, её культуру в условиях межкультурного общения;

свою страну, её культуру в условиях межкультурного общения;

компенсаторная компетенция – развитие умений выходить из положения в условиях дефицита языковых средств при получении и передаче информации.

Наряду с иноязычной коммуникативной компетенцией средствами иностранного (английского) языка формируются компетенции: образовательная, ценностно-ориентационная, общекультурная, учебно-познавательная, информационная, социально-трудовая и компетенция личностного самосовершенствования.

Основными подходами к обучению иностранному (английскому) языку признаются компетентностный, системно-деятельностный, межкультурный и коммуникативно-когнитивный, что предполагает возможность реализовать поставленные цели, добиться достижения планируемых результатов в рамках содержания, отобранного для основного общего образования, использования новых педагогических технологий (дифференциация, индивидуализация, проектная деятельность и другие) и использования современных средств обучения.

Требования к предметным результатам для основного общего образования констатируют необходимость к окончанию 9 класса владения умением общаться на иностранном (английском) языке в разных формах (устно и письменно, непосредственно и опосредованно, в том числе через Интернет) на допороговом уровне (уровне А2 в соответствии с Европейскими компетенциями владения иностранным языком), что позволит выпускникам 9 классов использовать иностранный (английский) язык для продолжения образования на уровне среднего общего образования и для дальнейшего самообразования.

Содержание обучения в 5 классе.

Коммуникативные умения.

Формирование умения общаться в устной и письменной форме, используя рецептивные и продуктивные виды речевой деятельности в рамках тематического содержания речи.

Моя семья. Мои друзья. Семейные праздники: день рождения, Новый год.

Внешность и характер человека (литературного персонажа).

Досуг и увлечения (хобби) современного подростка (чтение, кино, спорт).

Здоровый образ жизни: режим труда и отдыха, здоровое питание.

Покупки: одежда, обувь и продукты питания.

Школа, школьная жизнь, школьная форма, изучаемые предметы. Переписка с иностранными сверстниками.

Каникулы в различное время года. Виды отдыха.

Природа: дикие и домашние животные. Погода.

Родной город (село). Транспорт.

Родная страна и страна (страны) изучаемого языка. Их географическое положение, столицы, достопримечательности, культурные особенности (национальные праздники, традиции, обычаи).

Выдающиеся люди родной страны и страны (стран) изучаемого языка: писатели, поэты.

Говорение.

Развитие коммуникативных умений диалогической речи на базе умений, сформированных на уровне начального общего образования:

диалог этикетного характера: начинать, поддерживать и заканчивать разговор (в том числе разговор по телефону), поздравлять с праздником и вежливо реагировать на поздравление, выражать благодарность, вежливо соглашаться на предложение и отказываться от предложения собеседника;

диалог-побуждение к действию: обращаться с просьбой, вежливо соглашаться (не соглашаться) выполнить просьбу, приглашать собеседника к совместной деятельности, вежливо соглашаться (не соглашаться) на предложение собеседника;

диалог-расспрос: сообщать фактическую информацию, отвечая на вопросы разных видов; запрашивать интересующую информацию.

Вышеперечисленные умения диалогической речи развиваются в стандартных ситуациях неофициального общения с использованием речевых ситуаций, ключевых слов и (или) иллюстраций, фотографий с соблюдением норм речевого этикета, принятых в стране (странах) изучаемого языка.

Объём диалога – до 5 реплик со стороны каждого собеседника.

Развитие коммуникативных умений монологической речи на базе умений, сформированных на уровне начального общего образования:

создание устных связных монологических высказываний с использованием основных коммуникативных типов речи:

описание (предмета, внешности и одежды человека), в том числе характеристика (черты характера реального человека или литературного персонажа);

повествование (сообщение);

изложение (пересказ) основного содержания прочитанного текста;

краткое изложение результатов выполненной проектной работы.

Данные умения монологической речи развиваются в стандартных ситуациях неофициального общения с использованием ключевых слов, вопросов, плана и (или) иллюстраций, фотографий.

Объём монологического высказывания – 5–6 фраз.

Аудирование.

Развитие коммуникативных умений аудирования на базе умений, сформированных на уровне начального общего образования:

при непосредственном общении: понимание на слух речи учителя и одноклассников и вербальная (невербальная) реакция на услышанное;

при опосредованном общении: дальнейшее развитие умений восприятия и понимания на слух несложных адаптированных аутентичных текстов, содержащих отдельные незнакомые слова, с разной глубиной проникновения в их содержание в зависимости от поставленной коммуникативной задачи: с пониманием основного содержания, с пониманием запрашиваемой информации с использованием и без использования иллюстраций.

Аудирование с пониманием основного содержания текста предполагает умение определять основную тему и главные факты (события) в воспринимаемом на слух тексте, игнорировать незнакомые слова, несущественные для понимания основного содержания.

Аудирование с пониманием запрашиваемой информации предполагает умение выделять запрашиваемую информацию, представленную в эксплицитной (явной) форме, в воспринимаемом на слух тексте.

Тексты для аудирования: диалог (беседа), высказывания собеседников в ситуациях повседневного общения, рассказ, сообщение информационного характера.

Время звучания текста (текстов) для аудирования – до 1 минуты.

Смысловое чтение.

Развитие сформированных на уровне начального общего образования умений читать про себя и понимать учебные и несложные адаптированные аутентичные тексты разных жанров и стилей, содержащие отдельные незнакомые слова, с различной глубиной проникновения в их содержание в зависимости от поставленной коммуникативной задачи: с пониманием основного содержания, с пониманием запрашиваемой информации.

Чтение с пониманием основного содержания текста предполагает умение определять основную тему и главные факты (события) в прочитанном тексте, игнорировать незнакомые слова, несущественные для понимания основного содержания.

Чтение с пониманием запрашиваемой информации предполагает умение находить в прочитанном тексте и понимать запрашиваемую информацию, представленную в эксплицитной (явной) форме.

Чтение несплошных текстов (таблиц) и понимание представленной в них информации.

Тексты для чтения: беседа (диалог), рассказ, сказка, сообщение личного характера, отрывок из статьи научно-популярного характера, сообщение информационного характера, стихотворение; несплошной текст (таблица).

Объём текста (текстов) для чтения – 180–200 слов.

Письменная речь.

Развитие умений письменной речи на базе умений, сформированных на уровне начального общего образования:

списывание текста и выписывание из него слов, словосочетаний, предложений в соответствии с решаемой коммуникативной задачей;

написание коротких поздравлений с праздниками (с Новым годом, Рождеством, днём рождения);

заполнение анкет и формуляров: сообщение о себе основных сведений в соответствии с нормами, принятыми в стране (странах) изучаемого языка;

написание электронного сообщения личного характера в соответствии с нормами неофициального общения, принятыми в стране (странах) изучаемого языка. Объём сообщения – до 60 слов.

Языковые знания и умения.

Фонетическая сторона речи.

Различение на слух, без ошибок, ведущих к сбою в коммуникации, произнесение слов с соблюдением правильного ударения и фраз с соблюдением их ритмико-интонационных особенностей, в том числе отсутствия фразового ударения на служебных словах, чтение новых слов согласно основным правилам чтения.

Чтение вслух небольших адаптированных аутентичных текстов, построенных на изученном языковом материале, с соблюдением правил чтения и соответствующей интонации, демонстрирующее понимание текста.

Тексты для чтения вслух: беседа (диалог), рассказ, отрывок из статьи научно-популярного характера, сообщение информационного характера.

Объём текста для чтения вслух – до 90 слов.

Графика, орфография и пунктуация.

Правильное написание изученных слов.

Правильное использование знаков препинания: точки, вопросительного и восклицательного знаков в конце предложения, запятой при перечислении и обращении, апострофа.

Пунктуационно правильное, в соответствии с нормами речевого этикета, принятыми в стране (странах) изучаемого языка, оформление электронного сообщения личного характера.

Лексическая сторона речи.

Распознавание и употребление в устной и письменной речи лексических единиц (слов, словосочетаний, речевых клише), обслуживающих ситуации общения в рамках тематического содержания речи, с соблюдением существующей в английском языке нормы лексической сочетаемости.

Объём изучаемой лексики: 625 лексических единиц для продуктивного использования (включая 500 лексических единиц, изученных в 2–4 классах) и 675 лексических единиц для рецептивного усвоения (включая 625 лексических единиц продуктивного минимума).

Основные способы словообразования:

аффиксация:

образование имён существительных при помощи суффиксов -er/-or (teacher/visitor), -ist (scientist, tourist), -sion/-tion (discussion/invitation);

образование имён прилагательных при помощи суффиксов -ful (wonderful), -ian/-an (Russian/American);

образование наречий при помощи суффикса -ly (recently);

образование имён прилагательных, имён существительных и наречий при помощи отрицательного префикса un (unhappy, unreality, unusually).

Грамматическая сторона речи.

Распознавание и употребление в устной и письменной речи изученных морфологических форм и синтаксических конструкций английского языка.

Предложения с несколькими обстоятельствами, следующими в определённом порядке.

Вопросительные предложения (альтернативный и разделительный вопросы в Present/Past/Future Simple Tense).

Глаголы в видовременных формах действительного залога в изъявительном наклонении в Present Perfect Tense в повествовательных (утвердительных и отрицательных) и вопросительных предложениях.

Имена существительные во множественном числе, в том числе имена существительные, имеющие форму только множественного числа.

Имена существительные с причастиями настоящего и прошедшего времени.

Наречия в положительной, сравнительной и превосходной степенях, образованные по правилу, и исключения.

Социокультурные знания и умения.

Знание и использование социокультурных элементов речевого поведенческого этикета в стране (странах) изучаемого языка в рамках тематического содержания (в ситуациях общения, в том числе «В семье», «В школе», «На улице»).

Знание и использование в устной и письменной речи наиболее употребительной тематической фоновой лексики в рамках отобранного тематического содержания (некоторые национальные праздники, традиции в проведении досуга и питания).

Знание социокультурного портрета родной страны и страны (стран) изучаемого языка: знакомство с традициями проведения основных национальных праздников (Рождества, Нового года и других праздников), с особенностями образа жизни и культуры страны (стран) изучаемого языка (достопримечательностями, выдающимися людьми и другое), с доступными в языковом отношении образцами детской поэзии и прозы на английском языке.

Формирование умений:

писать свои имя и фамилию, а также имена и фамилии своих родственников и друзей на английском языке;

правильно оформлять свой адрес на английском языке (в анкете, формуляре);

кратко представлять Россию и страну (страны) изучаемого языка;

кратко представлять некоторые культурные явления родной страны и страны (стран) изучаемого языка (основные национальные праздники, традиции в проведении досуга и питании).

Компенсаторные умения.

Использование при чтении и аудировании языковой, в том числе контекстуальной, догадки.

Использование при формулировании собственных высказываний, ключевых слов, плана.

Игнорирование информации, не являющейся необходимой для понимания основного содержания, прочитанного (прослушанного) текста или для нахождения в тексте запрашиваемой информации.

Содержание обучения в 6 классе.

Коммуникативные умения.

Формирование умения общаться в устной и письменной форме, используя рецептивные и продуктивные виды речевой деятельности в рамках тематического содержания речи.

Взаимоотношения в семье и с друзьями. Семейные праздники.

Внешность и характер человека (литературного персонажа).

Досуг и увлечения (хобби) современного подростка (чтение, кино, театр, спорт).

Здоровый образ жизни: режим труда и отдыха, фитнес, сбалансированное питание.

Покупки: одежда, обувь и продукты питания.

Школа, школьная жизнь, школьная форма, изучаемые предметы, любимый предмет, правила поведения в школе. Переписка с иностранными сверстниками.

Переписка с иностранными сверстниками.

Каникулы в различное время года. Виды отдыха.

Путешествия по России и иностранным странам.

Природа: дикие и домашние животные. Климат, погода.

Жизнь в городе и сельской местности. Описание родного города (села). Транспорт.

Родная страна и страна (страны) изучаемого языка. Их географическое положение, столицы, население, официальные языки, достопримечательности, культурные особенности (национальные праздники, традиции, обычаи).

Выдающиеся люди родной страны и страны (стран) изучаемого языка: писатели, поэты, учёные.

Говорение.

Развитие коммуникативных умений диалогической речи, а именно умений вести:

диалог этикетного характера: начинать, поддерживать и заканчивать разговор, вежливо переспрашивать, поздравлять с праздником, выражать пожелания и вежливо реагировать на поздравление, выражать благодарность, вежливо соглашаться на предложение и отказываться от предложения собеседника;

диалог-побуждение к действию: обращаться с просьбой, вежливо соглашаться (не соглашаться) выполнить просьбу, приглашать собеседника к совместной деятельности, вежливо соглашаться (не соглашаться) на предложение собеседника, объясняя причину своего решения;

диалог-расспрос: сообщать фактическую информацию, отвечая на вопросы разных видов, выражать своё отношение к обсуждаемым фактам и событиям, запрашивать интересующую информацию, переходить с позиции спрашивающего на позицию отвечающего и наоборот.

Вышеперечисленные умения диалогической речи развиваются в стандартных ситуациях неофициального общения в рамках тематического содержания речи с использованием речевых ситуаций, ключевых слов и (или) иллюстраций, фотографий с соблюдением норм речевого этикета, принятых в стране (странах) изучаемого языка.

Объём диалога – до 5 реплик со стороны каждого собеседника.

Развитие коммуникативных умений монологической речи:

создание устных связных монологических высказываний с использованием основных коммуникативных типов речи:

описание (предмета, внешности и одежды человека), в том числе характеристика (черты характера реального человека или литературного персонажа);

повествование (сообщение);

изложение (пересказ) основного содержания прочитанного текста;
краткое изложение результатов выполненной проектной работы.

Данные умения монологической речи развиваются в стандартных ситуациях неофициального общения в рамках тематического содержания речи с использованием ключевых слов, плана, вопросов, таблиц и (или) иллюстраций, фотографий.

Объём монологического высказывания – 7–8 фраз.

Аудирование.

При непосредственном общении: понимание на слух речи учителя и одноклассников и вербальная (невербальная) реакция на услышанное.

При опосредованном общении: дальнейшее развитие восприятия и понимания на слух несложных адаптированных аутентичных аудиотекстов, содержащих отдельные незнакомые слова, с разной глубиной проникновения в их содержание в зависимости от поставленной коммуникативной задачи: с пониманием основного содержания, с пониманием запрашиваемой информации.

Аудирование с пониманием основного содержания текста предполагает умение определять основную тему и главные факты (события) в воспринимаемом на слух тексте; игнорировать незнакомые слова, несущественные для понимания основного содержания.

Аудирование с пониманием запрашиваемой информации, предполагает умение выделять запрашиваемую информацию, представленную в эксплицитной (явной) форме, в воспринимаемом на слух тексте.

Тексты для аудирования: высказывания собеседников в ситуациях повседневного общения, диалог (беседа), рассказ, сообщение информационного характера.

Время звучания текста (текстов) для аудирования – до 1,5 минут.

Смысловое чтение.

Развитие умения читать про себя и понимать адаптированные аутентичные тексты разных жанров и стилей, содержащие отдельные незнакомые слова, с различной глубиной проникновения в их содержание в зависимости от поставленной коммуникативной задачи: с пониманием основного содержания, с пониманием запрашиваемой информации.

Чтение с пониманием основного содержания текста предполагает умение определять тему (основную мысль), главные факты (события), прогнозировать содержание текста по заголовку (началу текста), игнорировать незнакомые слова, несущественные для понимания основного содержания, понимать интернациональные слова в контексте. Чтение с пониманием запрашиваемой информации предполагает умения находить в прочитанном тексте и понимать запрашиваемую информацию.

Чтение несплошных текстов (таблиц) и понимание представленной в них информации.

Тексты для чтения: беседа; отрывок из художественного произведения, в том числе рассказ, сказка, отрывок из статьи научно-популярного характера, сообщение информационного характера, сообщение личного характера, объявление, кулинарный рецепт, стихотворение, несплошной текст (таблица).

Объём текста (текстов) для чтения – 250–300 слов.

Письменная речь.

Развитие умений письменной речи:

списывание текста и выписывание из него слов, словосочетаний, предложений в соответствии с решаемой коммуникативной задачей;

заполнение анкет и формуляров: сообщение о себе основных сведений в соответствии с нормами, принятыми в англоговорящих странах;

написание электронного сообщения личного характера в соответствии с нормами неофициального общения, принятыми в стране (странах) изучаемого языка. Объём письма – до 70 слов;

создание небольшого письменного высказывания с использованием образца, плана, иллюстраций. Объём письменного высказывания – до 70 слов.

Языковые знания и умения.

Фонетическая сторона речи.

Различение на слух, без фонематических ошибок, ведущих к сбою в коммуникации, произнесение слов с соблюдением правильного ударения и фраз с соблюдением их ритмико-интонационных особенностей, в том числе отсутствия фразового ударения на служебных словах, чтение новых слов согласно основным правилам чтения.

Чтение вслух небольших адаптированных аутентичных текстов, построенных на изученном языковом материале, с соблюдением правил чтения и соответствующей интонации, демонстрирующее понимание текста.

Тексты для чтения вслух: сообщение информационного характера, отрывок из статьи научно-популярного характера, рассказ, диалог (беседа).

Объём текста для чтения вслух – до 95 слов.

Графика, орфография и пунктуация.

Правильное написание изученных слов.

Правильное использование знаков препинания: точки, вопросительного и восклицательного знаков в конце предложения; запятой при перечислении и обращении; апострофа.

Пунктуационно правильное, в соответствии с нормами речевого этикета, принятыми в стране (странах) изучаемого языка, оформление электронного сообщения личного характера.

Лексическая сторона речи.

Распознавание и употребление в устной и письменной речи лексических единиц (слов, словосочетаний, речевых клише), обслуживающих ситуации общения в рамках тематического содержания речи, с соблюдением существующей в английском языке нормы лексической сочетаемости.

Распознавание и употребление в устной и письменной речи различных средств связи для обеспечения логичности и целостности высказывания.

Объём: около 750 лексических единиц для продуктивного использования (включая 650 лексических единиц, изученных ранее) и около 800 лексических единиц для рецептивного усвоения (включая 750 лексических единиц продуктивного минимума).

Основные способы словообразования:

аффиксация:

образование имён существительных при помощи суффикса -ing (reading);

образование имён прилагательных при помощи суффиксов -al (typical), -ing (amazing), -less (useless), -ive (impressive).

Синонимы. Антонимы. Интернациональные слова.

Грамматическая сторона речи.

Распознавание и употребление в устной и письменной речи изученных морфологических форм и синтаксических конструкций английского языка.

Сложноподчинённые предложения с придаточными определительными с союзными словами who, which, that.

Сложноподчинённые предложения с придаточными времени с союзами for, since.

Предложения с конструкциями as ... as, not so ... as.

Все типы вопросительных предложений (общий, специальный, альтернативный, разделительный вопросы) в Present/Past Continuous Tense.

Глаголы в видо-временных формах действительного залога в изъявительном наклонении в Present/Past Continuous Tense.

Модальные глаголы и их эквиваленты (can/be able to, must/have to, may, should, need).

Слова, выражающие количество (little/a little, few/a few).

Возвратные, неопределённые местоимения (some, any) и их производные (somebody, anybody; something, anything и другие) every и производные (everybody, everything и другие) в повествовательных (утвердительных и отрицательных) и вопросительных предложениях.

Числительные для обозначения дат и больших чисел (100–1000).

Социокультурные знания и умения.

Знание и использование отдельных социокультурных элементов речевого поведенческого этикета в стране (странах) изучаемого языка в рамках тематического содержания речи (в ситуациях общения, в том числе «Дома», «В магазине»).

Знание и использование в устной и письменной речи наиболее употребительной тематической фоновой лексики в рамках тематического содержания (некоторые национальные праздники, традиции в питании и проведении досуга, этикетные особенности посещения гостей).

Знание социокультурного портрета родной страны и страны (стран) изучаемого языка: знакомство с государственной символикой (флагом), некоторыми национальными символами, традициями проведения основных национальных праздников (Рождества, Нового года, Дня матери и других праздников), с особенностями образа жизни и культуры страны (стран) изучаемого языка (известными достопримечательностями, некоторыми выдающимися людьми), с доступными в языковом отношении образцами детской поэзии и прозы на английском языке.

Развитие умений:

писать свои имя и фамилию, а также имена и фамилии своих родственников и друзей на английском языке;

правильно оформлять свой адрес на английском языке (в анкете, формуляре);

кратко представлять Россию и страну (страны) изучаемого языка;

кратко представлять некоторые культурные явления родной страны и страны (стран) изучаемого языка (основные национальные праздники, традиции в проведении досуга и питании), наиболее известные достопримечательности;

кратко рассказывать о выдающихся людях родной страны и страны (стран) изучаемого языка (учёных, писателях, поэтах).

Компенсаторные умения.

Использование при чтении и аудировании языковой догадки, в том числе контекстуальной.

Использование при формулировании собственных высказываний, ключевых слов, плана.

Игнорирование информации, не являющейся необходимой для понимания основного содержания прочитанного (прослушанного) текста или для нахождения в тексте запрашиваемой информации.

Сравнение (в том числе установление основания для сравнения) объектов, явлений, процессов, их элементов и основных функций в рамках изученной тематики.

Содержание обучения в 7 классе.

Коммуникативные умения.

Формирование умения общаться в устной и письменной форме, используя рецептивные и продуктивные виды речевой деятельности в рамках тематического содержания речи.

Взаимоотношения в семье и с друзьями. Семейные праздники. Обязанности по дому.

Внешность и характер человека (литературного персонажа).

Досуг и увлечения (хобби) современного подростка (чтение, кино, театр, музей, спорт, музыка).

Здоровый образ жизни: режим труда и отдыха, фитнес, сбалансированное питание.

Покупки: одежда, обувь и продукты питания.

Школа, школьная жизнь, школьная форма, изучаемые предметы, любимый предмет, правила поведения в школе, посещение школьной библиотеки (ресурсного центра). Переписка с иностранными сверстниками.

Каникулы в различное время года. Виды отдыха. Путешествия по России и иностранным странам.

Природа: дикие и домашние животные. Климат, погода.

Жизнь в городе и сельской местности. Описание родного города (села). Транспорт.

Средства массовой информации (телевидение, журналы, Интернет).

Родная страна и страна (страны) изучаемого языка. Их географическое положение, столицы, население, официальные языки, достопримечательности, культурные особенности (национальные праздники, традиции, обычаи).

Выдающиеся люди родной страны и страны (стран) изучаемого языка: учёные, писатели, поэты, спортсмены.

Говорение.

Развитие коммуникативных умений диалогической речи, а именно умений вести: диалог этикетного характера, диалог-побуждение к действию, диалог-расспрос, комбинированный диалог, включающий различные виды диалогов:

диалог этикетного характера: начинать, поддерживать и заканчивать разговор, вежливо переспрашивать, поздравлять с праздником, выражать пожелания и вежливо реагировать на поздравление, выражать благодарность, вежливо соглашаться на предложение и отказываться от предложения собеседника;

диалог-побуждение к действию: обращаться с просьбой, вежливо соглашаться (не соглашаться) выполнить просьбу, приглашать собеседника к совместной деятельности, вежливо соглашаться (не соглашаться) на предложение собеседника, объясняя причину своего решения;

диалог-расспрос: сообщать фактическую информацию, отвечая на вопросы разных видов; выражать своё отношение к обсуждаемым фактам и событиям, запрашивать интересующую информацию, переходить с позиции спрашивающего на позицию отвечающего и наоборот.

Данные умения диалогической речи развиваются в стандартных ситуациях неофициального общения в рамках тематического содержания речи с использованием ключевых слов, речевых ситуаций и (или) иллюстраций, фотографий с соблюдением норм речевого этикета, принятых в стране (странах) изучаемого языка.

Объём диалога – до 6 реплик со стороны каждого собеседника.

Развитие коммуникативных умений монологической речи:

создание устных связных монологических высказываний с использованием основных коммуникативных типов речи:

описание (предмета, местности, внешности и одежды человека), в том числе характеристика (черты характера реального человека или литературного персонажа);

повествование (сообщение);

изложение (пересказ) основного содержания, прочитанного (прослушанного) текста;

краткое изложение результатов выполненной проектной работы.

Данные умения монологической речи развиваются в стандартных ситуациях неофициального общения в рамках тематического содержания речи с использованием ключевых слов, планов, вопросов и (или) иллюстраций, фотографий, таблиц.

Объём монологического высказывания – 8–9 фраз.

Аудирование.

При непосредственном общении: понимание на слух речи учителя и одноклассников и вербальная (невербальная) реакция на услышанное.

При опосредованном общении: дальнейшее развитие восприятия и понимания на слух несложных аутентичных текстов, содержащих отдельные незнакомые слова, с разной глубиной проникновения в их содержание в зависимости от поставленной коммуникативной задачи: с пониманием основного содержания, с пониманием запрашиваемой информации.

Аудирование с пониманием основного содержания текста предполагает умение определять основную тему (идею) и главные факты (события) в воспринимаемом на слух тексте, игнорировать незнакомые слова, не существенные для понимания основного содержания.

Аудирование с пониманием запрашиваемой информации предполагает умение выделять запрашиваемую информацию, представленную в эксплицитной (явной) форме, в воспринимаемом на слух тексте.

Тексты для аудирования: диалог (беседа), высказывания собеседников в ситуациях повседневного общения, рассказ, сообщение информационного характера.

Время звучания текста (текстов) для аудирования – до 1,5 минуты.

Смысловое чтение.

Развитие умения читать про себя и понимать несложные аутентичные тексты разных жанров и стилей, содержащие отдельные незнакомые слова, с различной глубиной проникновения в их

содержание в зависимости от поставленной коммуникативной задачи: с пониманием основного содержания, с пониманием нужной (запрашиваемой) информации, с полным пониманием содержания текста.

Чтение с пониманием основного содержания текста предполагает умение определять тему (основную мысль), главные факты (события), прогнозировать содержание текста по заголовку (началу текста), последовательность главных фактов (событий), умение игнорировать незнакомые слова, несущественные для понимания основного содержания, понимать интернациональные слова.

Чтение с пониманием нужной (запрашиваемой) информации предполагает умение находить в прочитанном тексте и понимать запрашиваемую информацию.

Чтение с полным пониманием предполагает полное и точное понимание информации, представленной в тексте, в эксплицитной (явной) форме.

Чтение несплошных текстов (таблиц, диаграмм) и понимание представленной в них информации.

Тексты для чтения: интервью, диалог (беседа), отрывок из художественного произведения, в том числе рассказа, отрывок из статьи научно-популярного характера; сообщение информационного характера, объявление, кулинарный рецепт, сообщение личного характера, стихотворение, несплошной текст (таблица, диаграмма).

Объём текста (текстов) для чтения – до 350 слов.

Письменная речь.

Развитие умений письменной речи:

списывание текста и выписывание из него слов, словосочетаний, предложений в соответствии с решаемой коммуникативной задачей, составление плана прочитанного текста;

заполнение анкет и формуляров: сообщение о себе основных сведений в соответствии с нормами, принятыми в стране (странах) изучаемого языка;

написание электронного сообщения личного характера в соответствии с нормами неофициального общения, принятыми в стране (странах) изучаемого языка. Объём письма – до 90 слов;

создание небольшого письменного высказывания с использованием образца, плана, таблицы. Объём письменного высказывания – до 90 слов.

Языковые знания и умения.

Фонетическая сторона речи.

Различение на слух, без фонематических ошибок, ведущих к сбою в коммуникации, произнесение слов с соблюдением правильного ударения и фраз с соблюдением их ритмико-интонационных особенностей, в том числе отсутствия фразового ударения на служебных словах, чтение новых слов согласно основным правилам чтения.

Чтение вслух небольших аутентичных текстов, построенных на изученном языковом материале, с соблюдением правил чтения и соответствующей интонации, демонстрирующее понимание текста.

Тексты для чтения вслух: диалог (беседа), рассказ, сообщение информационного характера, отрывок из статьи научно-популярного характера.

Объём текста для чтения вслух – до 100 слов.

Графика, орфография и пунктуация.

Правильное написание изученных слов.

Правильное использование знаков препинания: точки, вопросительного и восклицательного знаков в конце предложения, запятой при перечислении и обращении; апострофа.

Пунктуационно правильное, в соответствии с нормами речевого этикета, принятыми в стране (странах) изучаемого языка, оформление электронного сообщения личного характера.

Лексическая сторона речи.

Распознавание и употребление в устной и письменной речи лексических единиц (слов, словосочетаний, речевых клише), обслуживающих ситуации общения в рамках тематического

содержания речи, с соблюдением существующей в английском языке нормы лексической сочетаемости.

Распознавание в устной речи и письменном тексте и употребление в устной и письменной речи различных средств связи для обеспечения логичности и целостности высказывания.

Объём – 900 лексических единиц для продуктивного использования (включая 750 лексических единиц, изученных ранее) и 1000 лексических единиц для рецептивного усвоения (включая 900 лексических единиц продуктивного минимума).

Основные способы словообразования:

аффиксация:

образование имён существительных при помощи префикса un (unreality) и при помощи суффиксов: -ment (development), -ness (darkness);

образование имён прилагательных при помощи суффиксов -ly (friendly), -ous (famous), -y (busy);

образование имён прилагательных и наречий при помощи префиксов in-/im- (informal, independently, impossible);

словосложение:

образование сложных прилагательных путём соединения основы прилагательного с основой существительного с добавлением суффикса -ed (blue-eyed).

Многозначные лексические единицы. Синонимы. Антонимы. Интернациональные слова. Наиболее частотные фразовые глаголы.

Грамматическая сторона речи.

Распознавание и употребление в устной и письменной речи изученных морфологических форм и синтаксических конструкций английского языка.

Предложения со сложным дополнением (Complex Object). Условные предложения реального (Conditional 0, Conditional I) характера.

Предложения с конструкцией to be going to + инфинитив и формы Future Simple Tense и Present Continuous Tense для выражения будущего действия.

Конструкция used to + инфинитив глагола.

Глаголы в наиболее употребительных формах страдательного залога (Present/Past Simple Passive).

Предлоги, употребляемые с глаголами в страдательном залоге.

Модальный глагол might.

Наречия, совпадающие по форме с прилагательными (fast, high; early).

Местоимения other/another, both, all, one.

Количественные числительные для обозначения больших чисел (до 1 000 000).

Социокультурные знания и умения.

Знание и использование отдельных социокультурных элементов речевого поведенческого этикета в стране (странах) изучаемого языка в рамках тематического содержания (в ситуациях общения, в том числе «В городе», «Проведение досуга», «Во время путешествия»).

Знание и использование в устной и письменной речи наиболее употребительной тематической фоновой лексики в рамках отобранного тематического содержания (основные национальные праздники, традиции в питании и проведении досуга, система образования).

Социокультурный портрет родной страны и страны (стран) изучаемого языка: знакомство с традициями проведения основных национальных праздников (Рождества, Нового года, Дня матери и других праздников), с особенностями образа жизни и культуры страны (стран) изучаемого языка (известными достопримечательностями; некоторыми выдающимися людьми), с доступными в языковом отношении образцами поэзии и прозы для подростков на английском языке.

Развитие умений:

писать свои имя и фамилию, а также имена и фамилии своих родственников и друзей на английском языке;

правильно оформлять свой адрес на английском языке (в анкете);

правильно оформлять электронное сообщение личного характера в соответствии с нормами неофициального общения, принятыми в стране (странах) изучаемого языка;

кратко представлять Россию и страну (страны) изучаемого языка;

кратко представлять некоторые культурные явления родной страны и страны (стран) изучаемого языка (основные национальные праздники, традиции в проведении досуга и питания), наиболее известные достопримечательности;

кратко рассказывать о выдающихся людях родной страны и страны (стран) изучаемого языка (учёных, писателях, поэтах, спортсменах).

Компенсаторные умения.

Использование при чтении и аудировании языковой, в том числе контекстуальной, догадки, при непосредственном общении догадываться о значении незнакомых слов с помощью используемых собеседником жестов и мимики.

Переспрашивать, просить повторить, уточняя значение незнакомых слов.

Использование при формулировании собственных высказываний, ключевых слов, плана.

Игнорирование информации, не являющейся необходимой для понимания основного содержания, прочитанного (прослушанного) текста или для нахождения в тексте запрашиваемой информации.

Сравнение (в том числе установление основания для сравнения) объектов, явлений, процессов, их элементов и основных функций в рамках изученной тематики.

Содержание обучения в 8 классе.

Коммуникативные умения.

Формирование умения общаться в устной и письменной форме, используя рецептивные и продуктивные виды речевой деятельности в рамках тематического содержания речи.

Взаимоотношения в семье и с друзьями.

Внешность и характер человека (литературного персонажа).

Досуг и увлечения (хобби) современного подростка (чтение, кино, театр, музей, спорт, музыка).

Здоровый образ жизни: режим труда и отдыха, фитнес, сбалансированное питание.

Посещение врача.

Покупки: одежда, обувь и продукты питания. Карманные деньги.

Школа, школьная жизнь, школьная форма, изучаемые предметы и отношение к ним.

Посещение школьной библиотеки (ресурсного центра). Переписка с иностранными сверстниками.

Виды отдыха в различное время года. Путешествия по России и иностранным странам.

Природа: флора и фауна. Проблемы экологии. Климат, погода. Стихийные бедствия.

Условия проживания в городской (сельской) местности. Транспорт.

Средства массовой информации (телевидение, радио, пресса, Интернет). Родная страна и страна (страны) изучаемого языка. Их географическое положение, столицы, население, официальные языки, достопримечательности, культурные особенности (национальные праздники, традиции, обычаи).

Выдающиеся люди родной страны и страны (стран) изучаемого языка: учёные, писатели, поэты, художники, музыканты, спортсмены.

Говорение.

Развитие коммуникативных умений диалогической речи, а именно умений вести разные виды диалогов (диалог этикетного характера, диалог-побуждение к действию, диалог-расспрос, комбинированный диалог, включающий различные виды диалогов):

диалог этикетного характера: начинать, поддерживать и заканчивать разговор, вежливо переспрашивать, поздравлять с праздником, выражать пожелания и вежливо реагировать на поздравление, выражать благодарность, вежливо соглашаться на предложение и отказываться от предложения собеседника;

диалог-побуждение к действию: обращаться с просьбой, вежливо соглашаться (не соглашаться) выполнить просьбу, приглашать собеседника к совместной деятельности, вежливо соглашаться (не соглашаться) на предложение собеседника, объясняя причину своего решения;

диалог-расспрос: сообщать фактическую информацию, отвечая на вопросы разных видов, выражать своё отношение к обсуждаемым фактам и событиям, запрашивать интересующую информацию, переходить с позиции спрашивающего на позицию отвечающего и наоборот.

Данные умения диалогической речи развиваются в стандартных ситуациях неофициального общения в рамках тематического содержания речи с использованием ключевых слов, речевых ситуаций и (или) иллюстраций, фотографий с соблюдением нормы речевого этикета, принятых в стране (странах) изучаемого языка.

Объём диалога – до 7 реплик со стороны каждого собеседника.

Развитие коммуникативных умений монологической речи:

создание устных связных монологических высказываний с использованием основных коммуникативных типов речи:

описание (предмета, местности, внешности и одежды человека), в том числе характеристика (черты характера реального человека или литературного персонажа);

повествование (сообщение);

выражение и аргументирование своего мнения по отношению к услышанному (прочитанному);

изложение (пересказ) основного содержания, прочитанного (прослушанного) текста;

составление рассказа по картинкам;

изложение результатов выполненной проектной работы.

Данные умения монологической речи развиваются в стандартных ситуациях неофициального общения в рамках тематического содержания речи с использованием вопросов, ключевых слов, планов и (или) иллюстраций, фотографий, таблиц.

Объём монологического высказывания – 9–10 фраз.

Аудирование.

При непосредственном общении: понимание на слух речи учителя и одноклассников и вербальная (невербальная) реакция на услышанное, использование переспрос или просьбу повторить для уточнения отдельных деталей.

При опосредованном общении: дальнейшее развитие восприятия и понимания на слух несложных аутентичных текстов, содержащих отдельные неизученные языковые явления, с разной глубиной проникновения в их содержание в зависимости от поставленной коммуникативной задачи: с пониманием основного содержания, с пониманием нужной (интересующей, запрашиваемой) информации.

Аудирование с пониманием основного содержания текста предполагает умение определять основную тему (идею) и главные факты (события) в воспринимаемом на слух тексте, отделять главную информацию от второстепенной, прогнозировать содержание текста по началу аудирования, игнорировать незнакомые слова, не существенные для понимания основного содержания.

Аудирование с пониманием нужной (интересующей, запрашиваемой) информации предполагает умение выделять нужную (интересующую, запрашиваемую) информацию, представленную в эксплицитной (явной) форме, в воспринимаемом на слух тексте.

Тексты для аудирования: диалог (беседа), высказывания собеседников в ситуациях повседневного общения, рассказ, сообщение информационного характера.

Время звучания текста (текстов) для аудирования – до 2 минут.

Смысловое чтение.

Развитие умения читать про себя и понимать несложные аутентичные тексты разных жанров и стилей, содержащие отдельные неизученные языковые явления, с различной глубиной проникновения в их содержание в зависимости от поставленной коммуникативной задачи: с пониманием основного содержания, с пониманием нужной (интересующей, запрашиваемой) информации, с полным пониманием содержания.

Чтение с пониманием основного содержания текста предполагает умения: определять тему (основную мысль), выделять главные факты (события) (опуская второстепенные), прогнозировать содержание текста по заголовку (началу текста), определять логическую последовательность

главных фактов, событий, игнорировать незнакомые слова, несущественные для понимания основного содержания, понимать интернациональные слова.

Чтение с пониманием нужной (интересующей, запрашиваемой) информации предполагает умение находить прочитанном тексте и понимать запрашиваемую информацию, представленную в эксплицитной (явной) форме, оценивать найденную информацию с точки зрения её значимости для решения коммуникативной задачи.

Чтение несплошных текстов (таблиц, диаграмм, схем) и понимание представленной в них информации.

Чтение с полным пониманием содержания несложных аутентичных текстов, содержащих отдельные неизученные языковые явления. В ходе чтения с полным пониманием формируются и развиваются умения полно и точно понимать текст на основе его информационной переработки (смыслового и структурного анализа отдельных частей текста, выборочного перевода), устанавливать причинно-следственную взаимосвязь изложенных в тексте фактов и событий, восстанавливать текст из разрозненных абзацев.

Тексты для чтения: интервью, диалог (беседа), рассказ, отрывок из художественного произведения, отрывок из статьи научно-популярного характера, сообщение информационного характера, объявление, кулинарный рецепт, меню, электронное сообщение личного характера, стихотворение.

Объём текста (текстов) для чтения – 350–500 слов.

Письменная речь.

Развитие умений письменной речи:

составление плана (тезисов) устного или письменного сообщения;

заполнение анкет и формуляров: сообщение о себе основных сведений в соответствии с нормами, принятыми в стране (странах) изучаемого языка;

написание электронного сообщения личного характера в соответствии с нормами неофициального общения, принятыми в стране (странах) изучаемого языка. Объём письма – до 110 слов;

создание небольшого письменного высказывания с использованием образца, плана, таблицы и (или) прочитанного (прослушанного) текста. Объём письменного высказывания – до 110 слов.

Языковые знания и умения.

Фонетическая сторона речи.

Различение на слух, без фонематических ошибок, ведущих к сбою в коммуникации, произнесение слов с соблюдением правильного ударения и фраз с соблюдением их ритмико-интонационных особенностей, в том числе отсутствия фразового ударения на служебных словах, чтение новых слов согласно основным правилам чтения.

Чтение вслух небольших аутентичных текстов, построенных на изученном языковом материале, с соблюдением правил чтения и соответствующей интонации, демонстрирующее понимание текста.

Тексты для чтения вслух: сообщение информационного характера, отрывок из статьи научно-популярного характера, рассказ, диалог (беседа).

Объём текста для чтения вслух – до 110 слов.

Графика, орфография и пунктуация.

Правильное написание изученных слов.

Правильное использование знаков препинания: точки, вопросительного и восклицательного знаков в конце предложения, запятой при перечислении и обращении, при вводных словах, обозначающих порядок мыслей и их связь (например, в английском языке: firstly/first of all, secondly, finally; on the one hand, on the other hand), апострофа.

Пунктуационно правильно в соответствии с нормами речевого этикета, принятыми в стране (странах) изучаемого языка, оформлять электронное сообщение личного характера.

Лексическая сторона речи.

Распознавание и употребление в устной и письменной речи лексических единиц (слов, словосочетаний, речевых клише), обслуживающих ситуации общения в рамках тематического

содержания речи, с соблюдением существующей в английском языке нормы лексической сочетаемости.

Объём – 1050 лексических единиц для продуктивного использования (включая лексические единицы, изученные ранее) и 1250 лексических единиц для рецептивного усвоения (включая 1050 лексических единиц продуктивного минимума).

Основные способы словообразования:

аффиксация:

образование имен существительных при помощи суффиксов: -ance/-ence (performance/residence), -ity (activity); -ship (friendship);

образование имен прилагательных при помощи префикса inter- (international);

образование имен прилагательных при помощи -ed и -ing (interested/interesting);

конверсия:

образование имени существительного от неопределённой формы глагола (to walk – a walk);

образование глагола от имени существительного (a present – to present);

образование имени существительного от прилагательного (rich – the rich);

Многочисленные лексические единицы. Синонимы. Антонимы. Интернациональные слова. Наиболее частотные фразовые глаголы. Сокращения и аббревиатуры.

Различные средства связи в тексте для обеспечения его целостности (firstly, however, finally, at last, etc.).

Грамматическая сторона речи.

Распознавание и употребление в устной и письменной речи изученных морфологических форм и синтаксических конструкций английского языка.

Предложения со сложным дополнением (Complex Object) (I saw her cross/crossing the road.).

Повествовательные (утвердительные и отрицательные), вопросительные и побудительные предложения в косвенной речи в настоящем и прошедшем времени.

Все типы вопросительных предложений в Past Perfect Tense. Согласование времен в рамках сложного предложения.

Согласование подлежащего, выраженного собирательным существительным (family, police) со сказуемым.

Конструкции с глаголами на -ing: to love/hate doing something.

Конструкции, содержащие глаголы-связки to be/to look/to feel/to seem.

Конструкции be/get used to + инфинитив глагола, be/get used to + инфинитив глагол, be/get used to doing something, be/get used to something.

Конструкция both ... and

Конструкции с глаголами to stop, to remember, to forget (разница в значении to stop doing smth и to stop to do smth).

Глаголы в видо-временных формах действительного залога в изъявительном наклонении (Past Perfect Tense, Present Perfect Continuous Tense, Future-in-the-Past).

Модальные глаголы в косвенной речи в настоящем и прошедшем времени.

Неличные формы глагола (инфинитив, герундий, причастия настоящего и прошедшего времени).

Наречия too – enough.

Отрицательные местоимения no (и его производные nobody, nothing и другие), none.

Социокультурные знания и умения.

Осуществление межличностного и межкультурного общения с использованием знаний о национально-культурных особенностях своей страны и страны (стран) изучаемого языка, основных социокультурных элементов речевого поведенческого этикета в англоязычной среде, знание и использование в устной и письменной речи наиболее употребительной тематической фоновой лексики в рамках тематического содержания.

Понимание речевых различий в ситуациях официального и неофициального общения в рамках отобранного тематического содержания и использование лексико-грамматических средств с их учётом.

Социокультурный портрет родной страны и страны (стран) изучаемого языка: знакомство с традициями проведения основных национальных праздников (Рождества, Нового года, Дня матери, Дня благодарения и других праздников), с особенностями образа жизни и культуры страны (стран) изучаемого языка (достопримечательностями; некоторыми выдающимися людьми), с доступными в языковом отношении образцами поэзии и прозы для подростков на английском языке.

Осуществление межличностного и межкультурного общения с использованием знаний о национально-культурных особенностях своей страны и страны (стран) изучаемого языка.

Соблюдение нормы вежливости в межкультурном общении.

Знание социокультурного портрета родной страны и страны (стран) изучаемого языка: символики, достопримечательностей, культурных особенностей (национальные праздники, традиции), образцов поэзии и прозы, доступных в языковом отношении.

Развитие умений:

кратко представлять Россию и страну (страны) изучаемого языка (культурные явления, события, достопримечательности);

кратко рассказывать о некоторых выдающихся людях родной страны и страны (стран) изучаемого языка (учёных, писателях, поэтах, художниках, музыкантах, спортсменах и других людях);

оказывать помощь иностранным гостям в ситуациях повседневного общения (объяснить местонахождение объекта, сообщить возможный маршрут и другие ситуации).

Компенсаторные умения.

Использование при чтении и аудировании языковой, в том числе контекстуальной, догадки, использование при говорении и письме перифраз (толкование), синонимические средства, описание предмета вместо его названия, при непосредственном общении догадываться о значении незнакомых слов с помощью используемых собеседником жестов и мимики.

Переспрашивать, просить повторить, уточняя значение незнакомых слов.

Использование при формулировании собственных высказываний, ключевых слов, плана.

Игнорирование информации, не являющейся необходимой для понимания основного содержания прочитанного (прослушанного) текста или для нахождения в тексте запрашиваемой информации.

Сравнение (в том числе установление основания для сравнения) объектов, явлений, процессов, их элементов и основных функций в рамках изученной тематики.

Содержание обучения в 9 классе.

Коммуникативные умения.

Формирование умения общаться в устной и письменной форме, используя рецептивные и продуктивные виды речевой деятельности в рамках тематического содержания речи.

Взаимоотношения в семье и с друзьями. Конфликты и их разрешение.

Внешность и характер человека (литературного персонажа).

Досуг и увлечения (хобби) современного подростка (чтение, кино, театр, музыка, музей, спорт, живопись; компьютерные игры). Роль книги в жизни подростка.

Здоровый образ жизни: режим труда и отдыха, фитнес, сбалансированное питание. Посещение врача.

Покупки: одежда, обувь и продукты питания. Карманные деньги. Молодёжная мода.

Школа, школьная жизнь, изучаемые предметы и отношение к ним. Взаимоотношения в школе: проблемы и их решение. Переписка с иностранными сверстниками.

Виды отдыха в различное время года. Путешествия по России и иностранным странам. Транспорт.

Природа: флора и фауна. Проблемы экологии. Защита окружающей среды. Климат, погода. Стихийные бедствия.

Средства массовой информации (телевидение, радио, пресса, Интернет).

Родная страна и страна (страны) изучаемого языка. Их географическое положение, столицы и крупные города, регионы, население, официальные языки, достопримечательности, культурные

особенности (национальные праздники, знаменательные даты, традиции, обычаи), страницы истории.

Выдающиеся люди родной страны и страны (стран) изучаемого языка, их вклад в науку и мировую культуру: государственные деятели, учёные, писатели, поэты, художники, музыканты, спортсмены.

Говорение.

Развитие коммуникативных умений диалогической речи, а именно умений вести комбинированный диалог, включающий различные виды диалогов (этикетный диалог, диалог-побуждение к действию, диалог-расспрос), диалог-обмен мнениями:

диалог этикетного характера: начинать, поддерживать и заканчивать разговор, вежливо переспрашивать, поздравлять с праздником, выражать пожелания и вежливо реагировать на поздравление, выражать благодарность, вежливо соглашаться на предложение и отказываться от предложения собеседника;

диалог-побуждение к действию: обращаться с просьбой, вежливо соглашаться (не соглашаться) выполнить просьбу, приглашать собеседника к совместной деятельности, вежливо соглашаться (не соглашаться) на предложение собеседника, объясняя причину своего решения;

диалог-расспрос: сообщать фактическую информацию, отвечая на вопросы разных видов, выражать своё отношение к обсуждаемым фактам и событиям, запрашивать интересующую информацию, переходить с позиции спрашивающего на позицию отвечающего и наоборот;

диалог-обмен мнениями: выражать свою точку зрения и обосновывать её, высказывать своё согласие (несогласие) с точкой зрения собеседника, выражать сомнение, давать эмоциональную оценку обсуждаемым событиям: восхищение, удивление, радость, огорчение и так далее.

Данные умения диалогической речи развиваются в стандартных ситуациях неофициального общения в рамках тематического содержания речи с использованием ключевых слов, речевых ситуаций и (или) иллюстраций, фотографий или без их использования с соблюдением норм речевого этикета, принятых в стране (странах) изучаемого языка.

Объём диалога – до 8 реплик со стороны каждого собеседника в рамках комбинированного диалога, до 6 реплик со стороны каждого собеседника в рамках диалога-обмена мнениями.

Развитие коммуникативных умений монологической речи: создание устных связных монологических высказываний с использованием основных коммуникативных типов речи:

описание (предмета, местности, внешности и одежды человека), в том числе характеристика (черты характера реального человека или литературного персонажа);

повествование (сообщение);

рассуждение;

выражение и краткое аргументирование своего мнения по отношению к услышанному (прочитанному);

изложение (пересказ) основного содержания прочитанного (прослушанного) текста с выражением своего отношения к событиям и фактам, изложенным в тексте;

составление рассказа по картинкам;

изложение результатов выполненной проектной работы.

Данные умения монологической речи развиваются в стандартных ситуациях неофициального общения в рамках тематического содержания речи с использованием вопросов, ключевых слов, плана и (или) иллюстраций, фотографий, таблиц или без их использования.

Объём монологического высказывания – 10–12 фраз.

Аудирование.

При непосредственном общении: понимание на слух речи учителя и одноклассников и вербальная (невербальная) реакция на услышанное, использование переспрос или просьбу повторить для уточнения отдельных деталей.

При опосредованном общении: дальнейшее развитие восприятия и понимания на слух несложных аутентичных текстов, содержащих отдельные неизученные языковые явления, с разной глубиной проникновения в их содержание в зависимости от поставленной коммуникативной

задачи: с пониманием основного содержания, с пониманием нужной (интересующей, запрашиваемой) информации.

Аудирование с пониманием основного содержания текста предполагает умение определять основную тему (идею) и главные факты (события) в воспринимаемом на слух тексте, отделять главную информацию от второстепенной, прогнозировать содержание текста по началу сообщения, игнорировать незнакомые слова, несущественные для понимания основного содержания.

Аудирование с пониманием нужной (интересующей, запрашиваемой) информации предполагает умение выделять нужную (интересующую, запрашиваемую) информацию, представленную в эксплицитной (явной) форме, в воспринимаемом на слух тексте.

Тексты для аудирования: диалог (беседа), высказывания собеседников в ситуациях повседневного общения, рассказ, сообщение информационного характера.

Языковая сложность текстов для аудирования должна соответствовать базовому уровню (A2 – допороговому уровню по общеевропейской шкале).

Время звучания текста (текстов) для аудирования – до 2 минут.

Смысловое чтение.

Развитие умения читать про себя и понимать несложные аутентичные тексты разных жанров и стилей, содержащие отдельные неизученные языковые явления, с различной глубиной проникновения в их содержание в зависимости от поставленной коммуникативной задачи: с пониманием основного содержания, с пониманием нужной (интересующей, запрашиваемой) информации, с полным пониманием содержания текста.

Чтение с пониманием основного содержания текста предполагает умения: определять тему (основную мысль), выделять главные факты (события) (опуская второстепенные), прогнозировать содержание текста по заголовку (началу текста), определять логическую последовательность главных фактов, событий, разбивать текст на относительно самостоятельные смысловые части, озаглавливать текст (его отдельные части), игнорировать незнакомые слова, несущественные для понимания основного содержания, понимать интернациональные слова.

Чтение с пониманием нужной (интересующей, запрашиваемой) информации предполагает умение находить прочитанном тексте и понимать запрашиваемую информацию, представленную в эксплицитной (явной) и имплицитной форме (неявной) форме, оценивать найденную информацию с точки зрения её значимости для решения коммуникативной задачи.

Чтение несплошных текстов (таблиц, диаграмм, схем) и понимание представленной в них информации.

Чтение с полным пониманием содержания несложных аутентичных текстов, содержащих отдельные неизученные языковые явления. В ходе чтения с полным пониманием формируются и развиваются умения полно и точно понимать текст на основе его информационной переработки (смыслового и структурного анализа отдельных частей текста, выборочного перевода), устанавливать причинно-следственную взаимосвязь изложенных в тексте фактов и событий, восстанавливать текст из разрозненных абзацев или путём добавления выпущенных фрагментов.

Тексты для чтения: диалог (беседа), интервью, рассказ, отрывок из художественного произведения, статья научно-популярного характера, сообщение информационного характера, объявление, памятка, инструкция, электронное сообщение личного характера, стихотворение; несплошной текст (таблица, диаграмма).

Языковая сложность текстов для чтения должна соответствовать базовому уровню (A2 – допороговому уровню по общеевропейской шкале).

Объём текста (текстов) для чтения – 500–600 слов.

Письменная речь.

Развитие умений письменной речи:

составление плана (тезисов) устного или письменного сообщения;

заполнение анкет и формуляров: сообщение о себе основных сведений в соответствии с нормами, принятыми в стране (странах) изучаемого языка;

написание электронного сообщения личного характера в соответствии с нормами неофициального общения, принятыми в стране (странах) изучаемого языка (объём письма – до 120 слов);

создание небольшого письменного высказывания с использованием образца, плана, таблицы и (или) прочитанного/прослушанного текста (объём письменного высказывания – до 120 слов);

заполнение таблицы с краткой фиксацией содержания прочитанного (прослушанного) текста;

преобразование таблицы, схемы в текстовый вариант представления информации;

письменное представление результатов выполненной проектной работы (объём – 100–120 слов).

Языковые знания и умения.

Фонетическая сторона речи.

Различение на слух, без фонематических ошибок, ведущих к сбою в коммуникации, произнесение слов с соблюдением правильного ударения и фраз с соблюдением их ритмико-интонационных особенностей, в том числе отсутствия фразового ударения на служебных словах, чтение новых слов согласно основным правилам чтения.

Выражение модального значения, чувства и эмоции.

Различение на слух британского и американского вариантов произношения в прослушанных текстах или услышанных высказываниях.

Чтение вслух небольших текстов, построенных на изученном языковом материале, с соблюдением правил чтения и соответствующей интонации, демонстрирующее понимание текста.

Тексты для чтения вслух: сообщение информационного характера, отрывок из статьи научно-популярного характера, рассказ, диалог (беседа).

Объём текста для чтения вслух – до 110 слов.

Графика, орфография и пунктуация.

Правильное написание изученных слов.

Правильное использование знаков препинания: точки, вопросительного и восклицательного знаков в конце предложения, запятой при перечислении и обращении, при вводных словах, обозначающих порядок мыслей и их связь (например, в английском языке: firstly/first of all, secondly, finally; on the one hand, on the other hand), апострофа.

Пунктуационно правильное, в соответствии с нормами речевого этикета, принятыми в стране (странах) изучаемого языка, оформление электронного сообщения личного характера.

Лексическая сторона речи.

Распознавание и употребление в устной и письменной речи лексических единиц (слов, словосочетаний, речевых клише), обслуживающих ситуации общения в рамках тематического содержания речи, с соблюдением существующей в английском языке нормы лексической сочетаемости.

Распознавание и употребление в устной и письменной речи различных средств связи для обеспечения логичности и целостности высказывания.

Объём – 1200 лексических единиц для продуктивного использования (включая 1050 лексических единиц, изученных ранее) и 1350 лексических единиц для рецептивного усвоения (включая 1200 лексических единиц продуктивного минимума).

Основные способы словообразования:

аффиксация:

глаголов с помощью префиксов under-, over-, dis-, mis-;

имён прилагательных с помощью суффиксов -able/-ible;

имён существительных с помощью отрицательных префиксов in-/im-;

словосложение:

образование сложных существительных путём соединения основы числительного с основой существительного с добавлением суффикса -ed (eight-legged);

образование сложных существительных путём соединения основ существительных с предлогом (father-in-law);

образование сложных прилагательных путём соединения основы прилагательного с основой причастия настоящего времени (nice-looking);

образование сложных прилагательных путём соединения основы прилагательного с основой причастия прошедшего времени (well-behaved);

конверсия:

образование глагола от имени прилагательного (cool – to cool). Многозначность лексических единиц. Синонимы. Антонимы. Интернациональные слова. Наиболее частотные фразовые глаголы. Сокращения и аббревиатуры.

Различные средства связи в тексте для обеспечения его целостности (firstly, however, finally, at last, etc.).

Грамматическая сторона речи.

Распознавание и употребление в устной и письменной речи изученных морфологических форм и синтаксических конструкций английского языка.

Предложения со сложным дополнением (Complex Object) (I want to have my hair cut.).

Условные предложения нереального характера (Conditional II).

Конструкции для выражения предпочтения I prefer .../I'd prefer .../I'd rather

Конструкция I wish

Предложения с конструкцией either ... or, neither ... nor.

Глаголы в видовременных формах действительного залога в изъявительном наклонении (Present/Past/Future Simple Tense, Present/Past Perfect Tense, Present/Past Continuous Tense, Future-in-the-Past) и наиболее употребительных формах страдательного залога (Present/Past Simple Passive, Present Perfect Passive).

Порядок следования имён прилагательных (nice long blond hair).

Социокультурные знания и умения.

Осуществление межличностного и межкультурного общения с использованием знаний о национально-культурных особенностях своей страны и страны (стран) изучаемого языка, основных социокультурных элементов речевого поведенческого этикета в англоязычной среде, знание и использование в устной и письменной речи наиболее употребительной тематической фоновой лексики в рамках отобранного тематического содержания (основные национальные праздники, традиции, обычаи, традиции в питании и проведении досуга, система образования).

Знание социокультурного портрета родной страны и страны (стран) изучаемого языка: знакомство с традициями проведения основных национальных праздников (Рождества, Нового года, Дня матери, Дня благодарения и других праздников), с особенностями образа жизни и культуры страны (стран) изучаемого языка (известными достопримечательностями; некоторыми выдающимися людьми), с доступными в языковом отношении образцами поэзии и прозы для подростков на английском языке.

Формирование элементарного представления о различных вариантах английского языка.

Осуществление межличностного и межкультурного общения с использованием знаний о национально-культурных особенностях своей страны и страны (стран) изучаемого языка.

Соблюдение норм вежливости в межкультурном общении.

Развитие умений:

писать свои имя и фамилию, а также имена и фамилии своих родственников и друзей на английском языке;

правильно оформлять свой адрес на английском языке (в анкете);

правильно оформлять электронное сообщение личного характера в соответствии с нормами неофициального общения, принятыми в стране (странах) изучаемого языка;

кратко представлять Россию и страну (страны) изучаемого языка;

кратко представлять некоторые культурные явления родной страны и страны (стран) изучаемого языка (основные национальные праздники, традиции в проведении досуга и питании, достопримечательности);

кратко представлять некоторых выдающихся людей родной страны и страны (стран) изучаемого языка (учёных, писателей, поэтов, художников, композиторов, музыкантов, спортсменов и других людей);

оказывать помощь иностранным гостям в ситуациях повседневного общения (объяснить местонахождение объекта, сообщить возможный маршрут, уточнить часы работы и другие ситуации).

Компенсаторные умения.

Использование при чтении и аудировании языковой, в том числе контекстуальной, догадки; при говорении и письме – перифраза (толкования), синонимических средств, описание предмета вместо его названия, при непосредственном общении догадываться о значении незнакомых слов с помощью используемых собеседником жестов и мимики.

Переспрашивать, просить повторить, уточняя значение незнакомых слов.

Использование при формулировании собственных высказываний, ключевых слов, плана.

Игнорирование информации, не являющейся необходимой, для понимания основного содержания, прочитанного (прослушанного) текста или для нахождения в тексте запрашиваемой информации.

Сравнение (в том числе установление основания для сравнения) объектов, явлений, процессов, их элементов и основных функций в рамках изученной тематики.

Планируемые результаты освоения программы по иностранному (английскому) языку на уровне основного общего образования.

В результате изучения иностранного (английского) языка на уровне основного общего образования у обучающегося будут сформированы личностные, метапредметные и предметные результаты, обеспечивающие выполнение ФГОС ООО и его успешное дальнейшее образование.

Личностные результаты освоения программы основного общего образования достигаются в единстве учебной и воспитательной деятельности организации в соответствии с традиционными российскими социокультурными и духовно-нравственными ценностями, принятыми в обществе правилами и нормами поведения, и способствуют процессам самопознания, самовоспитания и саморазвития, формирования внутренней позиции личности.

Личностные результаты освоения программы основного общего образования отражают готовность обучающихся руководствоваться системой позитивных ценностных ориентаций и расширение опыта деятельности на её основе и в процессе реализации основных направлений воспитательной деятельности, в том числе в части:

1) гражданского воспитания:

готовность к выполнению обязанностей гражданина и реализации его прав, уважение прав, свобод и законных интересов других людей;

активное участие в жизни семьи, организации, местного сообщества, родного края, страны; неприятие любых форм экстремизма, дискриминации;

понимание роли различных социальных институтов в жизни человека;

представление об основных правах, свободах и обязанностях гражданина, социальных нормах и правилах межличностных отношений в поликультурном и многоконфессиональном обществе;

представление о способах противодействия коррупции;

готовность к разнообразной совместной деятельности, стремление к взаимопониманию и взаимопомощи, активное участие в самоуправлении в образовательной организации;

готовность к участию в гуманитарной деятельности (волонтерство, помощь людям, нуждающимся в ней);

2) патриотического воспитания:

осознание российской гражданской идентичности в поликультурном и многоконфессиональном обществе, проявление интереса к познанию родного языка, истории, культуры Российской Федерации, своего края, народов России;

ценностное отношение к достижениям своей Родины – России, к науке, искусству, спорту, технологиям, боевым подвигам и трудовым достижениям народа;

уважение к символам России, государственным праздникам, историческому и природному наследию и памятникам, традициям разных народов, проживающих в родной стране;

3) духовно-нравственного воспитания:

ориентация на моральные ценности и нормы в ситуациях нравственного выбора;
готовность оценивать своё поведение и поступки, поведение и поступки других людей с позиции нравственных и правовых норм с учётом осознания последствий поступков;
активное неприятие асоциальных поступков, свобода и ответственность личности в условиях индивидуального и общественного пространства;

4) эстетического воспитания:

восприимчивость к разным видам искусства, традициям и творчеству своего и других народов, понимание эмоционального воздействия искусства;
осознание важности художественной культуры как средства коммуникации и самовыражения;
понимание ценности отечественного и мирового искусства, роли этнических культурных традиций и народного творчества;
стремление к самовыражению в разных видах искусства;

5) физического воспитания, формирования культуры здоровья и эмоционального благополучия:

осознание ценности жизни;
ответственное отношение к своему здоровью и установка на здоровый образ жизни (здоровое питание, соблюдение гигиенических правил, сбалансированный режим занятий и отдыха, регулярная физическая активность);
осознание последствий и неприятие вредных привычек (употребление алкоголя, наркотиков, курение) и иных форм вреда для физического и психического здоровья;
соблюдение правил безопасности, в том числе навыков безопасного поведения в Интернет-среде;
способность адаптироваться к стрессовым ситуациям и меняющимся социальным, информационным и природным условиям, в том числе осмысляя собственный опыт и выстраивая дальнейшие цели;
умение принимать себя и других, не осуждая;
умение осознавать эмоциональное состояние себя и других, умение управлять собственным эмоциональным состоянием;
сформированность навыка рефлексии, признание своего права на ошибку и такого же права другого человека;

6) трудового воспитания:

установка на активное участие в решении практических задач (в рамках семьи, организации, населенного пункта, родного края) технологической и социальной направленности, способность инициировать, планировать и самостоятельно выполнять такого рода деятельность;
интерес к практическому изучению профессий и труда различного рода, в том числе на основе применения изучаемого предметного знания;
осознание важности обучения на протяжении всей жизни для успешной профессиональной деятельности и развитие необходимых умений для этого;
готовность адаптироваться в профессиональной среде;
уважение к труду и результатам трудовой деятельности;
осознанный выбор и построение индивидуальной траектории образования и жизненных планов с учётом личных и общественных интересов, и потребностей;

7) экологического воспитания:

ориентация на применение знаний из социальных и естественных наук для решения задач в области окружающей среды, планирования поступков и оценки их возможных последствий для окружающей среды;

повышение уровня экологической культуры, осознание глобального характера экологических проблем и путей их решения; активное неприятие действий, приносящих вред окружающей среде;

осознание своей роли как гражданина и потребителя в условиях взаимосвязи природной, технологической и социальной сред;

готовность к участию в практической деятельности экологической направленности;

8) ценности научного познания:

ориентация в деятельности на современную систему научных представлений об основных закономерностях развития человека, природы и общества, взаимосвязях человека с природной и социальной средой;

овладение языковой и читательской культурой как средством познания мира;

овладение основными навыками исследовательской деятельности, установка на осмысление опыта, наблюдений, поступков и стремление совершенствовать пути достижения индивидуального и коллективного благополучия.

9) адаптации обучающегося к изменяющимся условиям социальной и природной среды:

освоение обучающимися социального опыта, основных социальных ролей, соответствующих ведущей деятельности возраста, норм и правил общественного поведения, форм социальной жизни в группах и сообществах, включая семью, группы, сформированные по профессиональной деятельности, а также в рамках социального взаимодействия с людьми из другой культурной среды;

способность обучающихся взаимодействовать в условиях неопределённости, открытость опыту и знаниям других;

способность действовать в условиях неопределённости, повышать уровень своей компетентности через практическую деятельность, в том числе умение учиться у других людей, осознавать в совместной деятельности новые знания, навыки и компетенции из опыта других;

навык выявления и связывания образов, способность формирования новых знаний, в том числе способность формулировать идеи, понятия, гипотезы об объектах и явлениях, в том числе ранее не известных, осознавать дефицит собственных знаний и компетентностей, планировать своё развитие;

умение распознавать конкретные примеры понятия по характерным признакам, выполнять операции в соответствии с определением и простейшими свойствами понятия, конкретизировать понятие примерами, использовать понятие и его свойства при решении задач (далее – оперировать понятиями), а также оперировать терминами и представлениями в области концепции устойчивого развития;

умение анализировать и выявлять взаимосвязи природы, общества и экономики;

умение оценивать свои действия с учётом влияния на окружающую среду, достижений целей и преодоления вызовов, возможных глобальных последствий;

способность обучающихся осознавать стрессовую ситуацию, оценивать происходящие изменения и их последствия;

воспринимать стрессовую ситуацию как вызов, требующий контрмер;

оценивать ситуацию стресса, корректировать принимаемые решения и действия;

формулировать и оценивать риски и последствия, формировать опыт, находить позитивное в произошедшей ситуации;

быть готовым действовать в отсутствие гарантий успеха.

В результате изучения иностранного (английского) языка на уровне основного общего образования у обучающегося будут сформированы познавательные универсальные учебные действия, коммуникативные универсальные учебные действия, регулятивные универсальные учебные действия.

У обучающегося будут сформированы следующие базовые логические действия как часть познавательных универсальных учебных действий:

выявлять и характеризовать существенные признаки объектов (явлений);

устанавливать существенный признак классификации, основания для обобщения и сравнения, критерии проводимого анализа;

с учётом предложенной задачи выявлять закономерности и противоречия в рассматриваемых фактах, данных и наблюдениях;

предлагать критерии для выявления закономерностей и противоречий;

выявлять дефицит информации, данных, необходимых для решения поставленной задачи;

выявлять причинно-следственные связи при изучении явлений и процессов;

проводить выводы с использованием дедуктивных и индуктивных умозаключений, умозаключений по аналогии, формулировать гипотезы о взаимосвязях;

самостоятельно выбирать способ решения учебной задачи (сравнивать несколько вариантов решения, выбирать наиболее подходящий с учётом самостоятельно выделенных критериев).

У обучающегося будут сформированы следующие базовые исследовательские действия **как часть познавательных универсальных учебных действий**:

использовать вопросы как исследовательский инструмент познания;

формулировать вопросы, фиксирующие разрыв между реальным и желательным состоянием ситуации, объекта, самостоятельно устанавливать искомое и данное;

формулировать гипотезу об истинности собственных суждений и суждений других, аргументировать свою позицию, мнение;

проводить по самостоятельно составленному плану опыт, несложный эксперимент, небольшое исследование по установлению особенностей объекта изучения, причинно-следственных связей и зависимости объектов между собой;

оценивать на применимость и достоверность информацию, полученную в ходе исследования (эксперимента);

самостоятельно формулировать обобщения и выводы по результатам проведённого наблюдения, опыта, исследования, владеть инструментами оценки достоверности полученных выводов и обобщений;

прогнозировать возможное дальнейшее развитие процессов, событий и их последствия в аналогичных или сходных ситуациях, выдвигать предположения об их развитии в новых условиях и контекстах.

У обучающегося будут сформированы умения работать с информацией **как часть познавательных универсальных учебных действий**:

применять различные методы, инструменты и запросы при поиске и отборе информации или данных из источников с учётом предложенной учебной задачи и заданных критериев;

выбирать, анализировать, систематизировать и интерпретировать информацию различных видов и форм представления;

находить сходные аргументы (подтверждающие или опровергающие одну и ту же идею, версию) в различных информационных источниках;

самостоятельно выбирать оптимальную форму представления информации и иллюстрировать решаемые задачи несложными схемами, диаграммами, иной графикой и их комбинациями;

оценивать надёжность информации по критериям, предложенным педагогическим работником или сформулированным самостоятельно;

эффективно запоминать и систематизировать информацию.

Овладение системой универсальных учебных познавательных действий обеспечивает сформированность когнитивных навыков у обучающихся.

У обучающегося будут сформированы умения общения **как часть коммуникативных универсальных учебных действий**:

воспринимать и формулировать суждения, выражать эмоции в соответствии с целями и условиями общения;

выражать себя (свою точку зрения) в устных и письменных текстах;

распознавать невербальные средства общения, понимать значение социальных знаков, распознавать предпосылки конфликтных ситуаций и смягчать конфликты, вести переговоры;

понимать намерения других, проявлять уважительное отношение к собеседнику и в корректной форме формулировать свои возражения;

в ходе диалога и (или) дискуссии задавать вопросы по существу обсуждаемой темы и высказывать идеи, нацеленные на решение задачи и поддержание общения;

сопоставлять свои суждения с суждениями других участников диалога, обнаруживать различие и сходство позиций;

публично представлять результаты выполненного опыта (эксперимента, исследования, проекта);

самостоятельно выбирать формат выступления с учётом задач презентации и особенностей аудитории и в соответствии с ним составлять устные и письменные тексты с использованием иллюстративных материалов.

У обучающегося будут сформированы умения совместной деятельности **как часть коммуникативных универсальных учебных действий:**

понимать и использовать преимущества командной и индивидуальной работы при решении конкретной проблемы, обосновывать необходимость применения групповых форм взаимодействия при решении поставленной задачи;

принимать цель совместной деятельности, коллективно строить действия по её достижению: распределять роли, договариваться, обсуждать процесс и результат совместной работы;

обобщать мнения нескольких человек, проявлять готовность руководить, выполнять поручения, подчиняться;

планировать организацию совместной работы, определять свою роль (с учётом предпочтений и возможностей всех участников взаимодействия), распределять задачи между членами команды, участвовать в групповых формах работы (обсуждения, обмен мнениями, мозговые штурмы и иные);

выполнять свою часть работы, достигать качественного результата по своему направлению и координировать свои действия с другими членами команды;

оценивать качество своего вклада в общий продукт по критериям, самостоятельно сформулированным участниками взаимодействия;

сравнивать результаты с исходной задачей и вклад каждого члена команды в достижение результатов, разделять сферу ответственности и проявлять готовность к предоставлению отчёта перед группой.

Овладение системой универсальных учебных коммуникативных действий обеспечивает сформированность социальных навыков и эмоционального интеллекта обучающихся.

У обучающегося будут сформированы умения самоорганизации **как часть регулятивных универсальных учебных действий:**

выявлять проблемы для решения в жизненных и учебных ситуациях;

ориентироваться в различных подходах принятия решений (индивидуальное, принятие решения в группе, принятие решений группой);

самостоятельно составлять алгоритм решения задачи (или его часть), выбирать способ решения учебной задачи с учётом имеющихся ресурсов и собственных возможностей, аргументировать предлагаемые варианты решений;

составлять план действий (план реализации намеченного алгоритма решения), корректировать предложенный алгоритм с учётом получения новых знаний об изучаемом объекте; проводить выбор и брать ответственность за решение.

У обучающегося будут сформированы умения самоконтроля **как часть регулятивных универсальных учебных действий:**

владеть способами самоконтроля, самомотивации и рефлексии;

давать оценку ситуации и предлагать план её изменения;

учитывать контекст и предвидеть трудности, которые могут возникнуть при решении учебной задачи, адаптировать решение к меняющимся обстоятельствам;

объяснять причины достижения (недостижения) результатов деятельности, давать оценку приобретённому опыту, находить позитивное в произошедшей ситуации;

вносить коррективы в деятельность на основе новых обстоятельств, изменившихся ситуаций, установленных ошибок, возникших трудностей;

оценивать соответствие результата цели и условиям.

У обучающегося будут сформированы умения эмоционального интеллекта **как часть регулятивных универсальных учебных действий:**

различать, называть и управлять собственными эмоциями и эмоциями других;

выявлять и анализировать причины эмоций;

ставить себя на место другого человека, понимать мотивы и намерения другого;

регулировать способ выражения эмоций.

У обучающегося будут сформированы умения принимать себя и других **как часть регулятивных универсальных учебных действий:**

осознанно относиться к другому человеку, его мнению; признавать своё право на ошибку и такое же право другого;

принимать себя и других, не осуждая;

открытость себе и другим;

осознавать невозможность контролировать всё вокруг.

Овладение системой универсальных учебных регулятивных действий обеспечивает формирование смысловых установок личности (внутренняя позиция личности) и жизненных навыков личности (управления собой, самодисциплины, устойчивого поведения).

Предметные результаты освоения программы по иностранному (английскому) языку ориентированы на применение знаний, умений и навыков в учебных ситуациях и реальных жизненных условиях, должны отражать сформированность иноязычной коммуникативной компетенции на допороговом уровне в совокупности её составляющих – речевой, языковой, социокультурной, компенсаторной, метапредметной (учебно-познавательной).

Предметные результаты освоения программы по иностранному (английскому) языку к концу обучения в 5 классе:

1) владеть основными видами речевой деятельности:

говорение: вести разные виды диалогов (диалог этикетного характера, диалог-побуждение к действию, диалог-расспрос) в рамках тематического содержания речи в стандартных ситуациях неофициального общения с вербальными и (или) зрительными опорами, с соблюдением норм речевого этикета, принятого в стране (странах) изучаемого языка (до 5 реплик со стороны каждого собеседника);

создавать разные виды монологических высказываний (описание, в том числе характеристика, повествование (сообщение) с вербальными и (или) зрительными опорами в рамках тематического содержания речи (объём монологического высказывания – 5–6 фраз), излагать основное содержание прочитанного текста с вербальными и (или) зрительными опорами (объём – 5–6 фраз), кратко излагать результаты выполненной проектной работы (объём – до 6 фраз);

аудирование: воспринимать на слух и понимать несложные адаптированные аутентичные тексты, содержащие отдельные незнакомые слова, со зрительными опорами или без опоры с разной глубиной проникновения в их содержание в зависимости от поставленной коммуникативной задачи: с пониманием основного содержания, с пониманием запрашиваемой информации (время звучания текста (текстов) для аудирования – до 1 минуты);

смысловое чтение: читать про себя и понимать несложные адаптированные аутентичные тексты, содержащие отдельные незнакомые слова, с различной глубиной проникновения в их содержание в зависимости от поставленной коммуникативной задачи: с пониманием основного содержания, с пониманием запрашиваемой информации (объём текста (текстов) для чтения – 180–200 слов), читать про себя несплошные тексты (таблицы) и понимать представленную в них информацию;

письменная речь: писать короткие поздравления с праздниками, заполнять анкеты и формуляры, сообщая о себе основные сведения, в соответствии с нормами, принятыми в стране (странах) изучаемого языка, писать электронное сообщение личного характера, соблюдая речевой этикет, принятый в стране (странах) изучаемого языка (объём сообщения – до 60 слов);

2) владеть фонетическими навыками: различать на слух, без ошибок, ведущих к сбою коммуникации, произносить слова с правильным ударением и фразы с соблюдением их ритмико-интонационных особенностей, в том числе применять правила отсутствия фразового ударения на служебных словах, выразительно читать вслух небольшие адаптированные аутентичные тексты объёмом до 90 слов, построенные на изученном языковом материале, с соблюдением правил чтения и соответствующей интонацией, демонстрируя понимание содержания текста, читать новые слова согласно основным правилам чтения;

владеть орфографическими навыками: правильно писать изученные слова;

владеть пунктуационными навыками: использовать точку, вопросительный и восклицательный знаки в конце предложения, запятую при перечислении и обращении, апостроф, пунктуационно правильно оформлять электронное сообщение личного характера;

3) распознавать в устной речи и письменном тексте 675 лексических единиц (слов, словосочетаний, речевых клише) и правильно употреблять в устной и письменной речи 625 лексических единиц (включая 500 лексических единиц, освоенных на уровне начального общего образования), обслуживающих ситуации общения в рамках отобранного тематического содержания, с соблюдением существующей нормы лексической сочетаемости;

распознавать и употреблять в устной и письменной речи родственные слова, образованные с использованием аффиксации: имена существительные с суффиксами -er/-or, -ist, -sion/-tion, имена прилагательные с суффиксами -ful, -ian/-an, наречия с суффиксом -ly, имена прилагательные, имена существительные и наречия с отрицательным префиксом in-;

распознавать и употреблять в устной и письменной речи изученные синонимы и интернациональные слова;

4) понимать особенности структуры простых и сложных предложений английского языка, различных коммуникативных типов предложений английского языка;

распознавать и употреблять в устной и письменной речи:

предложения с несколькими обстоятельствами, следующими в определённом порядке;

вопросительные предложения (альтернативный и разделительный вопросы в Present/Past/Future Simple Tense);

глаголы в видо-временных формах действительного залога в изъявительном наклонении в Present Perfect Tense в повествовательных (утвердительных и отрицательных) и вопросительных предложениях;

имена существительные во множественном числе, в том числе имена существительные, имеющие форму только множественного числа;

имена существительные с причастиями настоящего и прошедшего времени;

наречия в положительной, сравнительной и превосходной степенях, образованные по правилу, и исключения;

5) владеть социокультурными знаниями и умениями:

использовать отдельные социокультурные элементы речевого поведенческого этикета в стране (странах) изучаемого языка в рамках тематического содержания;

понимать и использовать в устной и письменной речи наиболее употребительную лексику, обозначающую фоновую лексику страны (стран) изучаемого языка в рамках тематического содержания речи;

правильно оформлять адрес, писать фамилии и имена (свои, родственников и друзей) на английском языке (в анкете, формуляре);

обладать базовыми знаниями о социокультурном портрете родной страны и страны (стран) изучаемого языка;

кратко представлять Россию и страны (стран) изучаемого языка;

б) владеть компенсаторными умениями: использовать при чтении и аудировании языковую догадку, в том числе контекстуальную, игнорировать информацию, не являющуюся необходимой для понимания основного содержания, прочитанного (прослушанного) текста или для нахождения в тексте запрашиваемой информации;

7) участвовать в несложных учебных проектах с использованием материалов на английском языке с применением ИКТ, соблюдая правила информационной безопасности при работе в сети Интернет;

8) использовать иноязычные словари и справочники, в том числе информационно-справочные системы в электронной форме.

Предметные результаты освоения программы по иностранному (английскому) языку к концу обучения в 6 классе:

1) владеть основными видами речевой деятельности:

говорение: вести разные виды диалогов (диалог этикетного характера, диалог-побуждение к действию, диалог-расспрос) в рамках отобранного тематического содержания речи в стандартных ситуациях неофициального общения с вербальными и (или) со зрительными опорами, с соблюдением норм речевого этикета, принятого в стране (странах) изучаемого языка (до 5 реплик со стороны каждого собеседника);

создавать разные виды монологических высказываний (описание, в том числе характеристика, повествование (сообщение)) с вербальными и (или) зрительными опорами в рамках тематического содержания речи (объём монологического высказывания – 7–8 фраз), излагать основное содержание прочитанного текста с вербальными и (или) зрительными опорами (объём – 7–8 фраз); кратко излагать результаты выполненной проектной работы (объём – 7–8 фраз);

аудирование: воспринимать на слух и понимать несложные адаптированные аутентичные тексты, содержащие отдельные незнакомые слова, со зрительными опорами или без опоры в зависимости от поставленной коммуникативной задачи: с пониманием основного содержания, с пониманием запрашиваемой информации (время звучания текста (текстов) для аудирования – до 1,5 минут);

смысловое чтение: читать про себя и понимать несложные адаптированные аутентичные тексты, содержащие отдельные незнакомые слова, с различной глубиной проникновения в их содержание в зависимости от поставленной коммуникативной задачи: с пониманием основного содержания, с пониманием запрашиваемой информации (объём текста (текстов) для чтения – 250–300 слов), читать про себя неплотные тексты (таблицы) и понимать представленную в них информацию, определять тему текста по заголовку;

письменная речь: заполнять анкеты и формуляры в соответствии с нормами речевого этикета, принятыми в стране (странах) изучаемого языка, с указанием личной информации, писать электронное сообщение личного характера, соблюдая речевой этикет, принятый в стране (странах) изучаемого языка (объём сообщения – до 70 слов), создавать небольшое письменное высказывание с использованием образца, плана, ключевых слов, картинок (объём высказывания – до 70 слов);

2) владеть фонетическими навыками: различать на слух, без ошибок, ведущих к сбою коммуникации, произносить слова с правильным ударением и фразы с соблюдением их ритмико-интонационных особенностей, в том числе применять правила отсутствия фразового ударения на служебных словах, выразительно читать вслух небольшие адаптированные аутентичные тексты объёмом до 95 слов, построенные на изученном языковом материале, с соблюдением правил чтения и соответствующей интонацией, демонстрируя понимание содержания текста, читать новые слова согласно основным правилам чтения;

владеть орфографическими навыками: правильно писать изученные слова;

владеть пунктуационными навыками: использовать точку, вопросительный и восклицательный знаки в конце предложения, запятую при перечислении и обращении, апостроф, пунктуационно правильно оформлять электронное сообщение личного характера;

3) распознавать в устной речи и письменном тексте 800 лексических единиц (слов, словосочетаний, речевых клише) и правильно употреблять в устной и письменной речи 750 лексических единиц (включая 650 лексических единиц, освоенных ранее), обслуживающих ситуации общения в рамках тематического содержания, с соблюдением существующей нормы лексической сочетаемости;

распознавать и употреблять в устной и письменной речи родственные слова, образованные с использованием аффиксации: имена существительные с помощью суффикса -ing, имена прилагательные с помощью суффиксов -ing, -less, -ive, -al;

распознавать и употреблять в устной и письменной речи изученные синонимы, антонимы и интернациональные слова;

распознавать и употреблять в устной и письменной речи различные средства связи для обеспечения целостности высказывания;

4) понимать особенности структуры простых и сложных предложений английского языка, различных коммуникативных типов предложений английского языка;

распознавать и употреблять в устной и письменной речи:

сложноподчинённые предложения с придаточными определительными с союзными словами who, which, that;

сложноподчинённые предложения с придаточными времени с союзами for, since;

предложения с конструкциями as ... as, not so ... as;

глаголы в видовременных формах действительного залога в изъявительном наклонении в Present/Past Continuous Tense;

все типы вопросительных предложений (общий, специальный, альтернативный, разделительный вопросы) в Present/ Past Continuous Tense;

модальные глаголы и их эквиваленты (can/be able to, must/ have to, may, should, need);

слова, выражающие количество (little/a little, few/a few);

возвратные, неопределённые местоимения some, any и их производные (somebody, anybody; something, anything, etc.), every и производные (everybody, everything и другие) в повествовательных (утвердительных и отрицательных) и вопросительных предложениях;

числительные для обозначения дат и больших чисел (100–1000);

5) владеть социокультурными знаниями и умениями:

использовать отдельные социокультурные элементы речевого поведенческого этикета в стране (странах) изучаемого языка в рамках тематического содержания речи;

понимать и использовать в устной и письменной речи наиболее употребительную лексику страны (стран) изучаемого языка в рамках тематического содержания речи;

обладать базовыми знаниями о социокультурном портрете родной страны и страны (стран) изучаемого языка;

кратко представлять Россию и страну (страны) изучаемого языка;

6) владеть компенсаторными умениями: использовать при чтении и аудировании языковую догадку, в том числе контекстуальную, игнорировать информацию, не являющуюся необходимой для понимания основного содержания, прочитанного (прослушанного) текста или для нахождения в тексте запрашиваемой информации;

7) участвовать в несложных учебных проектах с использованием материалов на английском языке с применением информационно-коммуникативных технологий, соблюдая правила информационной безопасности при работе в сети Интернет;

8) использовать иноязычные словари и справочники, в том числе информационно-справочные системы в электронной форме;

9) достигать взаимопонимания в процессе устного и письменного общения с носителями иностранного языка, с людьми другой культуры;

10) сравнивать (в том числе устанавливать основания для сравнения) объекты, явления, процессы, их элементы и основные функции в рамках изученной тематики.

Предметные результаты освоения программы по иностранному (английскому) языку к концу обучения в 7 классе:

1) владеть основными видами речевой деятельности:

говорение: вести разные виды диалогов (диалог этикетного характера, диалог-побуждение к действию, диалог-расспрос, комбинированный диалог, включающий различные виды диалогов) в рамках тематического содержания речи в стандартных ситуациях неофициального общения с

вербальными и (или) зрительными опорами, с соблюдением норм речевого этикета, принятого в стране (странах) изучаемого языка (до 6 реплик со стороны каждого собеседника);

создавать разные виды монологических высказываний (описание, в том числе характеристика, повествование (сообщение)) с вербальными и (или) зрительными опорами в рамках тематического содержания речи (объём монологического высказывания – 8–9 фраз), излагать основное содержание прочитанного (прослушанного) текста с вербальными и (или) зрительными опорами (объём – 8–9 фраз), кратко излагать результаты выполненной проектной работы (объём – 8–9 фраз);

аудирование: воспринимать на слух и понимать несложные аутентичные тексты, содержащие отдельные незнакомые слова, в зависимости от поставленной коммуникативной задачи: с пониманием основного содержания, с пониманием запрашиваемой информации (время звучания текста (текстов) для аудирования – до 1,5 минут);

смысловое чтение: читать про себя и понимать несложные аутентичные тексты, содержащие отдельные незнакомые слова, с различной глубиной проникновения в их содержание в зависимости от поставленной коммуникативной задачи: с пониманием основного содержания, с пониманием нужной (запрашиваемой) информации, с полным пониманием информации, представленной в тексте в эксплицитной (явной) форме (объём текста (текстов) для чтения – до 350 слов), читать про себя несплошные тексты (таблицы, диаграммы) и понимать представленную в них информацию, определять последовательность главных фактов (событий) в тексте;

письменная речь: заполнять анкеты и формуляры с указанием личной информации; писать электронное сообщение личного характера, соблюдая речевой этикет, принятый в стране (странах) изучаемого языка (объём сообщения – до 90 слов), создавать небольшое письменное высказывание с использованием образца, плана, ключевых слов, таблицы (объём высказывания – до 90 слов);

2) владеть фонетическими навыками: различать различать на слух, без ошибок, ведущих к сбою коммуникации, произносить слова с правильным ударением и фразы с соблюдением их ритмико-интонационных особенностей, в том числе применять правила отсутствия фразового ударения на служебных словах, выразительно читать вслух небольшие аутентичные тексты объёмом до 100 слов, построенные на изученном языковом материале, с соблюдением правил чтения и соответствующей интонацией, читать новые слова согласно основным правилам чтения;

владеть орфографическими навыками: правильно писать изученные слова;

владеть пунктуационными навыками: использовать точку, вопросительный и восклицательный знаки в конце предложения, запятую при перечислении и обращении, апостроф, пунктуационно правильно оформлять электронное сообщение личного характера;

3) распознавать в устной речи и письменном тексте 1000 лексических единиц (слов, словосочетаний, речевых клише) и правильно употреблять в устной и письменной речи 900 лексических единиц, обслуживающих ситуации общения в рамках тематического содержания, с соблюдением существующей нормы лексической сочетаемости;

распознавать и употреблять в устной и письменной речи родственные слова, образованные с использованием аффиксации: имена существительные с помощью суффиксов -ness, -ment, имена прилагательные с помощью суффиксов -ous, -ly, -y, имена прилагательные и наречия с помощью отрицательных префиксов in-/im-, сложные имена прилагательные путем соединения основы прилагательного с основой существительного с добавлением суффикса -ed (blue-eyed);

распознавать и употреблять в устной и письменной речи изученные синонимы, антонимы, многозначные слова, интернациональные слова, наиболее частотные фразовые глаголы;

распознавать и употреблять в устной и письменной речи различные средства связи в тексте для обеспечения логичности и целостности высказывания;

4) понимать особенности структуры простых и сложных предложений и различных коммуникативных типов предложений английского языка;

распознавать и употреблять в устной и письменной речи:

предложения со сложным дополнением (Complex Object);

условные предложения реального (Conditional 0, Conditional I) характера;

- предложения с конструкцией to be going to + инфинитив и формы Future Simple Tense и Present Continuous Tense для выражения будущего действия;
- конструкцию used to + инфинитив глагола;
- глаголы в наиболее употребительных формах страдательного залога (Present/Past Simple Passive);
- предлоги, употребляемые с глаголами в страдательном залоге;
- модальный глагол might;
- наречия, совпадающие по форме с прилагательными (fast, high; early);
- местоимения other/another, both, all, one;
- количественные числительные для обозначения больших чисел (до 1 000 000);
- 5) владеть социокультурными знаниями и умениями:
- использовать отдельные социокультурные элементы речевого поведенческого этикета, принятые в стране (странах) изучаемого языка в рамках тематического содержания;
- понимать и использовать в устной и письменной речи наиболее употребительную тематическую фоновую лексику страны (стран) изучаемого языка в рамках тематического содержания речи;
- обладать базовыми знаниями о социокультурном портрете и культурном наследии родной страны и страны (стран) изучаемого языка;
- кратко представлять Россию и страну (страны) изучаемого языка;
- 6) владеть компенсаторными умениями: использовать при чтении и аудировании языковую догадку, в том числе контекстуальную, при непосредственном общении – переспрашивать, просить повторить, уточняя значение незнакомых слов, игнорировать информацию, не являющуюся необходимой для понимания основного содержания, прочитанного (прослушанного) текста или для нахождения в тексте запрашиваемой информации;
- 7) участвовать в несложных учебных проектах с использованием материалов на английском языке с применением информационно-коммуникативных технологий, соблюдая правила информационной безопасности при работе в сети Интернет;
- 8) использовать иноязычные словари и справочники, в том числе информационно-справочные системы в электронной форме;
- 9) достигать взаимопонимания в процессе устного и письменного общения с носителями иностранного языка, с людьми другой культуры;
- 10) сравнивать (в том числе устанавливать основания для сравнения) объекты, явления, процессы, их элементы и основные функции в рамках изученной тематики.

Предметные результаты освоения программы по иностранному (английскому) языку к концу обучения в 8 классе:

- 1) владеть основными видами речевой деятельности:
- говорение: вести разные виды диалогов (диалог этикетного характера, диалог-побуждение к действию, диалог-расспрос, комбинированный диалог, включающий различные виды диалогов) в рамках тематического содержания речи в стандартных ситуациях неофициального общения с вербальными и (или) зрительными опорами, с соблюдением норм речевого этикета, принятого в стране (странах) изучаемого языка (до 7 реплик со стороны каждого собеседника);
- создавать разные виды монологических высказываний (описание, в том числе характеристика, повествование (сообщение)) с вербальными и (или) зрительными опорами в рамках тематического содержания речи (объём монологического высказывания – до 9–10 фраз), выражать и кратко аргументировать своё мнение, излагать основное содержание прочитанного (прослушанного) текста с вербальными и (или) зрительными опорами (объём – 9–10 фраз), излагать результаты выполненной проектной работы (объём – 9–10 фраз);
- аудирование: воспринимать на слух и понимать несложные аутентичные тексты, содержащие отдельные неизученные языковые явления, в зависимости от поставленной коммуникативной задачи: с пониманием основного содержания, с пониманием нужной (интересующей, запрашиваемой) информации (время звучания текста (текстов) для аудирования – до 2 минут), прогнозировать содержание звучащего текста по началу сообщения;

смысловое чтение: читать про себя и понимать несложные аутентичные тексты, содержащие отдельные неизученные языковые явления, с различной глубиной проникновения в их содержание в зависимости от поставленной коммуникативной задачи: с пониманием основного содержания, с пониманием нужной (интересующей, запрашиваемой) информации, с полным пониманием содержания (объём текста (текстов) для чтения – 350–500 слов), читать не сплошные тексты (таблицы, диаграммы) и понимать представленную в них информацию, определять последовательность главных фактов (событий) в тексте;

письменная речь: заполнять анкеты и формуляры, сообщая о себе основные сведения, в соответствии с нормами, принятыми в стране (странах) изучаемого языка, писать электронное сообщение личного характера, соблюдая речевой этикет, принятый в стране (странах) изучаемого языка (объём сообщения – до 110 слов), создавать небольшое письменное высказывание с использованием образца, плана, таблицы и (или) прочитанного (прослушанного) текста (объём высказывания – до 110 слов);

2) владеть фонетическими навыками: различать на слух, без ошибок, ведущих к сбою коммуникации, произносить слова с правильным ударением и фразы с соблюдением их ритмико-интонационных особенностей, в том числе применять правила отсутствия фразового ударения на служебных словах, владеть правилами чтения и выразительно читать вслух небольшие тексты объёмом до 110 слов, построенные на изученном языковом материале, с соблюдением правил чтения и соответствующей интонацией, демонстрирующей понимание текста, читать новые слова согласно основным правилам чтения, владеть орфографическими навыками: правильно писать изученные слова;

владеть пунктуационными навыками: использовать точку, вопросительный и восклицательный знаки в конце предложения, запятую при перечислении и обращении, апостроф, пунктуационно правильно оформлять электронное сообщение личного характера;

3) распознавать в устной речи и письменном тексте 1250 лексических единиц (слов, словосочетаний, речевых клише) и правильно употреблять в устной и письменной речи 1050 лексических единиц, обслуживающих ситуации общения в рамках тематического содержания, с соблюдением существующих норм лексической сочетаемости;

распознавать и употреблять в устной и письменной речи родственные слова, образованные с использованием аффиксации: имена существительные с помощью суффиксов -ity, -ship, -ance/-ence, имена прилагательные с помощью префикса inter-;

распознавать и употреблять в устной и письменной речи родственные слова, образованные с помощью конверсии (имя существительное от неопределённой формы глагола (to walk – a walk), глагол от имени существительного (a present – to present), имя существительное от прилагательного (rich – the rich);

распознавать и употреблять в устной и письменной речи изученные многозначные слова, синонимы, антонимы; наиболее частотные фразовые глаголы, сокращения и аббревиатуры;

распознавать и употреблять в устной и письменной речи различные средства связи в тексте для обеспечения логичности и целостности высказывания;

4) понимать особенностей структуры простых и сложных предложений английского языка, различных коммуникативных типов предложений английского языка;

распознавать и употреблять в устной и письменной речи:

предложения со сложным дополнением (Complex Object);

все типы вопросительных предложений в Past Perfect Tense;

повествовательные (утвердительные и отрицательные), вопросительные и побудительные предложения в косвенной речи в настоящем и прошедшем времени;

согласование времён в рамках сложного предложения;

согласование подлежащего, выраженного собирательным существительным (family, police), со сказуемым;

конструкции с глаголами на -ing: to love/hate doing something;

конструкции, содержащие глаголы-связки to be/to look/to feel/to seem;

конструкции be/get used to do something; be/get used doing something;

конструкцию both ... and ...;

конструкции с глаголами to stop, to remember, to forget (разница в значении to stop doing smth и to stop to do smth);

глаголы в видовременных формах действительного залога в изъявительном наклонении (Past Perfect Tense, Present Perfect Continuous Tense, Future-in-the-Past);

модальные глаголы в косвенной речи в настоящем и прошедшем времени;

неличные формы глагола (инфинитив, герундий, причастия настоящего и прошедшего времени);

наречия too – enough;

отрицательные местоимения no (и его производные nobody, nothing, etc.), none;

5) владеть социокультурными знаниями и умениями:

осуществлять межличностное и межкультурное общение, используя знания о национально-культурных особенностях своей страны и страны (стран) изучаемого языка и освоив основные социокультурные элементы речевого поведенческого этикета в стране (странах) изучаемого языка в рамках тематического содержания речи;

кратко представлять родную страну/малую родину и страну (страны) изучаемого языка (культурные явления и события; достопримечательности, выдающиеся люди);

оказывать помощь иностранным гостям в ситуациях повседневного общения (объяснить местонахождение объекта, сообщить возможный маршрут);

6) владеть компенсаторными умениями: использовать при чтении и аудировании языковую, в том числе контекстуальную, догадку, при непосредственном общении – переспрашивать, просить повторить, уточняя значение незнакомых слов, игнорировать информацию, не являющуюся необходимой для понимания основного содержания, прочитанного (прослушанного) текста или для нахождения в тексте запрашиваемой информации;

7) понимать речевые различия в ситуациях официального и неофициального общения в рамках отобранного тематического содержания и использовать лексико-грамматические средства с их учётом;

8) рассматривать несколько вариантов решения коммуникативной задачи в продуктивных видах речевой деятельности (говорении и письменной речи);

9) участвовать в несложных учебных проектах с использованием материалов на английском языке с применением информационно-коммуникативных технологий, соблюдая правила информационной безопасности при работе в сети Интернет;

10) использовать иноязычные словари и справочники, в том числе информационно-справочные системы в электронной форме;

11) достигать взаимопонимания в процессе устного и письменного общения с носителями иностранного языка, людьми другой культуры;

12) сравнивать (в том числе устанавливать основания для сравнения) объекты, явления, процессы, их элементы и основные функции в рамках изученной тематики.

Предметные результаты освоения программы по иностранному (английскому) языку к концу обучения в 9 классе:

1) владеть основными видами речевой деятельности:

говорение: вести комбинированный диалог, включающий различные виды диалогов (диалог этикетного характера, диалог-побуждение к действию, диалог-расспрос), диалог-обмен мнениями в рамках тематического содержания речи в стандартных ситуациях неофициального общения с вербальными и (или) зрительными опорами или без опор, с соблюдением норм речевого этикета, принятого в стране (странах) изучаемого языка (до 6–8 реплик со стороны каждого собеседника);

создавать разные виды монологических высказываний (описание, в том числе характеристика, повествование (сообщение), рассуждение) с вербальными и (или) зрительными опорами или без опор в рамках тематического содержания речи (объём монологического высказывания – до 10–12 фраз), излагать основное содержание прочитанного (прослушанного) текста со зрительными и (или) вербальными опорами (объём – 10–12 фраз), излагать результаты выполненной проектной работы (объём – 10–12 фраз);

аудирование: воспринимать на слух и понимать несложные аутентичные тексты, содержащие отдельные неизученные языковые явления, в зависимости от поставленной коммуникативной задачи: с пониманием основного содержания, с пониманием нужной (интересующей, запрашиваемой) информации (время звучания текста (текстов) для аудирования – до 2 минут);

смысловое чтение: читать про себя и понимать несложные аутентичные тексты, содержащие отдельные неизученные языковые явления, с различной глубиной проникновения в их содержание в зависимости от поставленной коммуникативной задачи: с пониманием основного содержания, с пониманием нужной (интересующей, запрашиваемой) информации, с полным пониманием содержания (объём текста (текстов) для чтения – 500–600 слов), читать про себя несплошные тексты (таблицы, диаграммы) и понимать представленную в них информацию, обобщать и оценивать полученную при чтении информацию;

письменная речь: заполнять анкеты и формуляры, сообщая о себе основные сведения, в соответствии с нормами, принятыми в стране (странах) изучаемого языка, писать электронное сообщение личного характера, соблюдая речевой этикет, принятый в стране (странах) изучаемого языка (объём сообщения – до 120 слов), создавать небольшое письменное высказывание с использованием образца, плана, таблицы, прочитанного (прослушанного) текста (объём высказывания – до 120 слов), заполнять таблицу, кратко фиксируя содержание прочитанного (прослушанного) текста, письменно представлять результаты выполненной проектной работы (объём – 100–120 слов);

2) владеть фонетическими навыками: различать на слух, без ошибок, ведущих к сбою коммуникации, произносить слова с правильным ударением и фразы с соблюдением их ритмико-интонационных особенностей, в том числе применять правила отсутствия фразового ударения на служебных словах, владеть правилами чтения и выразительно читать вслух небольшие тексты объёмом до 120 слов, построенные на изученном языковом материале, с соблюдением правил чтения и соответствующей интонацией, демонстрируя понимание содержания текста, читать новые слова согласно основным правилам чтения.

владеть орфографическими навыками: правильно писать изученные слова;

владеть пунктуационными навыками: использовать точку, вопросительный и восклицательный знаки в конце предложения, запятую при перечислении и обращении, апостроф, пунктуационно правильно оформлять электронное сообщение личного характера;

3) распознавать в устной речи и письменном тексте 1350 лексических единиц (слов, словосочетаний, речевых клише) и правильно употреблять в устной и письменной речи 1200 лексических единиц, обслуживающих ситуации общения в рамках тематического содержания, с соблюдением существующей нормы лексической сочетаемости;

распознавать и употреблять в устной и письменной речи родственные слова, образованные с использованием аффиксации: глаголы с помощью префиксов *under-*, *over-*, *dis-*, *mis-*, имена прилагательные с помощью суффиксов *-able/-ible*, имена существительные с помощью отрицательных префиксов *in-/im-*, сложное прилагательное путём соединения основы числительного с основой существительного с добавлением суффикса *-ed* (*eight-legged*), сложное существительное путём соединения основ существительного с предлогом (*mother-in-law*), сложное прилагательное путём соединения основы прилагательного с основой причастия I (*nice-looking*), сложное прилагательное путём соединения наречия с основой причастия II (*well-behaved*), глагол от прилагательного (*cool – to cool*);

распознавать и употреблять в устной и письменной речи изученные синонимы, антонимы, интернациональные слова, наиболее частотные фразовые глаголы, сокращения и аббревиатуры;

распознавать и употреблять в устной и письменной речи различные средства связи в тексте для обеспечения логичности и целостности высказывания;

4) понимать особенности структуры простых и сложных предложений и различных коммуникативных типов предложений английского языка;

распознавать и употреблять в устной и письменной речи:

предложения со сложным дополнением (Complex Object) (*I want to have my hair cut.*);

предложения с I wish;

условные предложения нереального характера (Conditional II);

конструкцию для выражения предпочтения I prefer .../I'd prefer .../I'd rather...;

предложения с конструкцией either ... or, neither ... nor;

формы страдательного залога Present Perfect Passive;

порядок следования имён прилагательных (nice long blond hair);

5) владеть социокультурными знаниями и умениями:

понимать и использовать в устной и письменной речи наиболее употребительную тематическую фоновую лексику страны (стран) изучаемого языка в рамках тематического содержания речи (основные национальные праздники, обычаи, традиции);

выражать модальные значения, чувства и эмоции;

иметь элементарные представления о различных вариантах английского языка;

обладать базовыми знаниями о социокультурном портрете и культурном наследии родной страны и страны (стран) изучаемого языка, представлять Россию и страну (страны) изучаемого языка, оказывать помощь иностранным гостям в ситуациях повседневного общения;

6) владеть компенсаторными умениями: использовать при говорении переспрос, использовать при говорении и письме перифраз (толкование), синонимические средства, описание предмета вместо его названия, при чтении и аудировании – языковую догадку, в том числе контекстуальную, игнорировать информацию, не являющуюся необходимой для понимания основного содержания, прочитанного (прослушанного) текста или для нахождения в тексте запрашиваемой информации;

7) рассматривать несколько вариантов решения коммуникативной задачи в продуктивных видах речевой деятельности (говорении и письменной речи);

8) участвовать в несложных учебных проектах с использованием материалов на английском языке с применением информационно-коммуникативных технологий, соблюдая правила информационной безопасности при работе в сети Интернет;

9) использовать иноязычные словари и справочники, в том числе информационно-справочные системы в электронной форме;

10) достигать взаимопонимания в процессе устного и письменного общения с носителями иностранного языка, людьми другой культуры;

11) сравнивать (в том числе устанавливать основания для сравнения) объекты, явления, процессы, их элементы и основные функции в рамках изученной тематики.

Рабочая программа по учебному предмету «Математика» (базовый уровень).

Программа по математике для обучающихся 5–9 классов разработана на основе ФГОС ООО. В программе по математике учтены идеи и положения концепции развития математического образования в Российской Федерации.

Предметом математики являются фундаментальные структуры нашего мира – пространственные формы и количественные отношения (от простейших, усваиваемых в непосредственном опыте, до достаточно сложных, необходимых для развития научных и прикладных идей). Математические знания обеспечивают понимание принципов устройства и использования современной техники, восприятие и интерпретацию социальной, экономической, политической информации, дают возможность выполнять расчёты и составлять алгоритмы, находить и применять формулы, владеть практическими приёмами геометрических измерений и построений, читать информацию, представленную в виде таблиц, диаграмм и графиков, жить в условиях неопределённости и понимать вероятностный характер случайных событий.

Изучение математики формирует у обучающихся математический стиль мышления, проявляющийся в определённых умственных навыках. Обучающиеся осваивают такие приёмы и методы мышления, как индукция и дедукция, обобщение и конкретизация, анализ и синтез, классификация и систематизация, абстрагирование и аналогия. Объекты математических умозаключений, правила их конструирования раскрывают механизм логических построений, способствуют выработке умения формулировать, обосновывать и доказывать суждения, тем самым развивают логическое мышление. Изучение математики обеспечивает формирование

алгоритмической компоненты мышления и воспитание умений действовать по заданным алгоритмам, совершенствовать известные и конструировать новые. В процессе решения задач – основной учебной деятельности на уроках математики – развиваются творческая и прикладная стороны мышления.

Обучение математике даёт возможность развивать у обучающихся точную, рациональную и информативную речь, умение отбирать наиболее подходящие языковые, символические, графические средства для выражения суждений и наглядного их представления.

При изучении математики осуществляется общее знакомство с методами познания действительности, представлениями о предмете и методах математики, их отличии от методов других естественных и гуманитарных наук, об особенностях применения математики для решения научных и прикладных задач.

Приоритетными **целями** обучения математике в 5–9 классах являются:

формирование центральных математических понятий (число, величина, геометрическая фигура, переменная, вероятность, функция), обеспечивающих преемственность и перспективность математического образования обучающихся;

подведение обучающихся на доступном для них уровне к осознанию взаимосвязи математики и окружающего мира, понимание математики как части общей культуры человечества; развитие интеллектуальных и творческих способностей обучающихся, познавательной активности, исследовательских умений, критичности мышления, интереса к изучению математики;

формирование функциональной математической грамотности: умения распознавать проявления математических понятий, объектов и закономерностей в реальных жизненных ситуациях и при изучении других учебных предметов, проявления зависимостей и закономерностей, формулировать их на языке математики и создавать математические модели, применять освоенный математический аппарат для решения практико-ориентированных задач, интерпретировать и оценивать полученные результаты.

Основные линии содержания программы по математике в 5–9 классах: «Числа и вычисления», «Алгебра» («Алгебраические выражения», «Уравнения и неравенства»), «Функции», «Геометрия» («Геометрические фигуры и их свойства», «Измерение геометрических величин»), «Вероятность и статистика». Данные линии развиваются параллельно, каждая в соответствии с собственной логикой, однако не независимо одна от другой, а в тесном контакте и взаимодействии.

Содержание программы по математике, распределённое по годам обучения, структурировано таким образом, чтобы ко всем основным, принципиальным вопросам обучающиеся обращались неоднократно, чтобы овладение математическими понятиями и навыками осуществлялось последовательно и поступательно, с соблюдением принципа преемственности, а новые знания включались в общую систему математических представлений обучающихся, расширяя и углубляя её, образуя прочные множественные связи.

В соответствии с ФГОС ООО математика является обязательным учебным предметом на уровне основного общего образования. В 5–9 классах математика традиционно изучается в рамках следующих учебных курсов: в 5–6 классах – курса «Математика», в 7–9 классах – курсов «Алгебра» (включая элементы статистики и теории вероятностей) и «Геометрия». Программой по математике вводится самостоятельный учебный курс «Вероятность и статистика».

Общее число часов, рекомендованных для изучения математики (базовый уровень) на уровне основного общего образования, – 952 часа: в 5 классе – 170 часов (5 часов в неделю), в 6 классе – 170 часов (5 часов в неделю), в 7 классе – 204 часа (6 часов в неделю), в 8 классе – 204 часа (6 часов в неделю), в 9 классе – 204 часа (6 часов в неделю).

Изучение математики на уровне основного общего образования направлено на достижение обучающимися личностных, метапредметных и предметных образовательных результатов освоения учебного предмета.

Личностные результаты освоения программы по математике характеризуются:

1) патриотическое воспитание:

проявлением интереса к прошлому и настоящему российской математики, ценностным отношением к достижениям российских математиков и российской математической школы, к

использованию этих достижений в других науках и прикладных сферах;

2) гражданское и духовно-нравственное воспитание:

готовностью к выполнению обязанностей гражданина и реализации его прав, представлением о математических основах функционирования различных структур, явлений, процедур гражданского общества (например, выборы, опросы), готовностью к обсуждению этических проблем, связанных с практическим применением достижений науки, осознанием важности морально-этических принципов в деятельности учёного;

3) трудовое воспитание:

установкой на активное участие в решении практических задач математической направленности, осознанием важности математического образования на протяжении всей жизни для успешной профессиональной деятельности и развитием необходимых умений, осознанным выбором и построением индивидуальной траектории образования и жизненных планов с учётом личных интересов и общественных потребностей;

4) эстетическое воспитание:

способностью к эмоциональному и эстетическому восприятию математических объектов, задач, решений, рассуждений, умению видеть математические закономерности в искусстве;

5) ценности научного познания:

ориентацией в деятельности на современную систему научных представлений об основных закономерностях развития человека, природы и общества, пониманием математической науки как сферы человеческой деятельности, этапов её развития и значимости для развития цивилизации, овладением языком математики и математической культурой как средством познания мира, овладением простейшими навыками исследовательской деятельности;

6) физическое воспитание, формирование культуры здоровья и эмоционального благополучия:

готовностью применять математические знания в интересах своего здоровья, ведения здорового образа жизни (здоровое питание, сбалансированный режим занятий и отдыха, регулярная физическая активность), сформированностью навыка рефлексии, признанием своего права на ошибку и такого же права другого человека;

7) экологическое воспитание:

ориентацией на применение математических знаний для решения задач в области сохранности окружающей среды, планирования поступков и оценки их возможных последствий для окружающей среды, осознанием глобального характера экологических проблем и путей их решения;

8) адаптация к изменяющимся условиям социальной и природной среды:

готовностью к действиям в условиях неопределённости, повышению уровня своей компетентности через практическую деятельность, в том числе умение учиться у других людей, приобретать в совместной деятельности новые знания, навыки и компетенции из опыта других;

необходимостью в формировании новых знаний, в том числе формулировать идеи, понятия, гипотезы об объектах и явлениях, в том числе ранее не известных, осознавать дефициты собственных знаний и компетентностей, планировать своё развитие;

способностью осознавать стрессовую ситуацию, воспринимать стрессовую ситуацию как вызов, требующий контрмер, корректировать принимаемые решения и действия, формулировать и оценивать риски и последствия, формировать опыт.

В результате освоения программы по математике на уровне основного общего образования у обучающегося будут сформированы метапредметные результаты, характеризующиеся овладением универсальными познавательными действиями, универсальными коммуникативными действиями и универсальными регулятивными действиями.

Универсальные познавательные действия обеспечивают формирование базовых когнитивных процессов обучающихся (освоение методов познания окружающего мира, применение логических, исследовательских операций, умений работать с информацией).

У обучающегося будут сформированы следующие базовые логические действия **как часть универсальных познавательных учебных действий:**

выявлять и характеризовать существенные признаки математических объектов, понятий, отношений между понятиями, формулировать определения понятий, устанавливать существенный признак классификации, основания для обобщения и сравнения, критерии проводимого анализа;

воспринимать, формулировать и преобразовывать суждения: утвердительные и отрицательные, единичные, частные и общие, условные;

выявлять математические закономерности, взаимосвязи и противоречия в фактах, данных, наблюдениях и утверждениях, предлагать критерии для выявления закономерностей и противоречий;

проводить выводы с использованием законов логики, дедуктивных и индуктивных умозаключений, умозаключений по аналогии;

разбирать доказательства математических утверждений (прямые и от противного), проводить самостоятельно несложные доказательства математических фактов, выстраивать аргументацию, приводить примеры и контрпримеры, обосновывать собственные рассуждения;

выбирать способ решения учебной задачи (сравнивать несколько вариантов решения, выбирать наиболее подходящий с учётом самостоятельно выделенных критериев).

У обучающегося будут сформированы следующие базовые исследовательские действия **как часть универсальных познавательных учебных действий**:

использовать вопросы как исследовательский инструмент познания, формулировать вопросы, фиксирующие противоречие, проблему, самостоятельно устанавливать искомое и данное, формировать гипотезу, аргументировать свою позицию, мнение;

проводить по самостоятельно составленному плану несложный эксперимент, небольшое исследование по установлению особенностей математического объекта, зависимостей объектов между собой;

самостоятельно формулировать обобщения и выводы по результатам проведённого наблюдения, исследования, оценивать достоверность полученных результатов, выводов и обобщений;

прогнозировать возможное развитие процесса, а также выдвигать предположения о его развитии в новых условиях.

У обучающегося будут сформированы умения работать с информацией **как часть универсальных познавательных учебных действий**:

выявлять недостаточность и избыточность информации, данных, необходимых для решения задачи;

выбирать, анализировать, систематизировать и интерпретировать информацию различных видов и форм представления;

выбирать форму представления информации и иллюстрировать решаемые задачи схемами, диаграммами, иной графикой и их комбинациями;

оценивать надёжность информации по критериям, предложенным учителем или сформулированным самостоятельно.

Универсальные коммуникативные действия обеспечивают сформированность социальных навыков обучающихся.

У обучающегося будут сформированы умения общения **как часть универсальных коммуникативных учебных действий**:

воспринимать и формулировать суждения в соответствии с условиями и целями общения, ясно, точно, грамотно выражать свою точку зрения в устных и письменных текстах, давать пояснения по ходу решения задачи и полученным результатам;

в ходе обсуждения задавать вопросы по существу обсуждаемой темы, проблемы, решаемой задачи, высказывать идеи, нацеленные на поиск решения, сопоставлять свои суждения с суждениями других участников диалога, обнаруживать различие и сходство позиций, в корректной форме формулировать разногласия, свои возражения;

представлять результаты решения задачи, эксперимента, исследования, проекта, самостоятельно выбирать формат выступления с учётом задач презентации и особенностей аудитории.

У обучающегося будут сформированы умения сотрудничества **как часть универсальных коммуникативных учебных действий:**

понимать и использовать преимущества командной и индивидуальной работы при решении учебных математических задач;

принимать цель совместной деятельности, планировать организацию совместной работы, распределять виды работ, договариваться, обсуждать процесс и результат работы, обобщать мнения нескольких человек;

участвовать в групповых формах работы (обсуждения, обмен мнениями, мозговые штурмы и другие), выполнять свою часть работы и координировать свои действия с другими членами команды, оценивать качество своего вклада в общий продукт по критериям, сформулированным участниками взаимодействия.

Универсальные регулятивные действия обеспечивают формирование смысловых установок и жизненных навыков личности.

У обучающегося будут сформированы умения самоорганизации **как часть универсальных регулятивных учебных действий:**

самостоятельно составлять план, алгоритм решения задачи (или его часть), выбирать способ решения с учётом имеющихся ресурсов и собственных возможностей, аргументировать и корректировать варианты решений с учётом новой информации.

У обучающегося будут сформированы умения самоконтроля **как часть универсальных регулятивных учебных действий:**

владеть способами самопроверки, самоконтроля процесса и результата решения математической задачи;

предвидеть трудности, которые могут возникнуть при решении задачи, вносить коррективы в деятельность на основе новых обстоятельств, найденных ошибок, выявленных трудностей;

оценивать соответствие результата деятельности поставленной цели и условиям, объяснять причины достижения или недостижения цели, находить ошибку, давать оценку приобретённому опыту.

Предметные результаты освоения программы по математике представлены по годам обучения в рамках отдельных учебных курсов: в 5–6 классах – курса «Математика», в 7–9 классах – курсов «Алгебра», «Геометрия», «Вероятность и статистика».

2.1.4. Рабочая программа учебного курса «Математика» в 5–6 классах (далее соответственно – программа учебного курса «Математика», учебный курс).

Приоритетными **целями** обучения математике в 5–6 классах являются:

продолжение формирования основных математических понятий (число, величина, геометрическая фигура), обеспечивающих преемственность и перспективность математического образования обучающихся;

развитие интеллектуальных и творческих способностей обучающихся, познавательной активности, исследовательских умений, интереса к изучению математики;

подведение обучающихся на доступном для них уровне к осознанию взаимосвязи математики и окружающего мира;

формирование функциональной математической грамотности: умения распознавать математические объекты в реальных жизненных ситуациях, применять освоенные умения для решения практико-ориентированных задач, интерпретировать полученные результаты и оценивать их на соответствие практической ситуации.

Основные линии содержания курса математики в 5–6 классах – арифметическая и геометрическая, которые развиваются параллельно, каждая в соответствии с собственной логикой, однако, не независимо одна от другой, а в тесном контакте и взаимодействии. Также в курсе математики происходит знакомство с элементами алгебры и описательной статистики.

Изучение арифметического материала начинается со систематизации и развития знаний о натуральных числах, полученных на уровне начального общего образования. При этом совершенствование вычислительной техники и формирование новых теоретических знаний сочетается с развитием вычислительной культуры, в частности с обучением простейшим приёмам

прикидки и оценки результатов вычислений. Изучение натуральных чисел продолжается в 6 классе знакомством с начальными понятиями теории делимости.

Начало изучения обыкновенных и десятичных дробей отнесено к 5 классу. Это первый этап в освоении дробей, когда происходит знакомство с основными идеями, понятиями темы. При этом рассмотрение обыкновенных дробей в полном объёме предшествует изучению десятичных дробей, что целесообразно с точки зрения логики изложения числовой линии, когда правила действий с десятичными дробями можно обосновать уже известными алгоритмами выполнения действий с обыкновенными дробями. Знакомство с десятичными дробями расширит возможности для понимания обучающимися прикладного применения новой записи при изучении других предметов и при практическом использовании. К 6 классу отнесён второй этап в изучении дробей, где происходит совершенствование навыков сравнения и преобразования дробей, освоение новых вычислительных алгоритмов, оттачивание техники вычислений, в том числе значений выражений, содержащих и обыкновенные, и десятичные дроби, установление связей между ними, рассмотрение приёмов решения задач на дроби. В начале 6 класса происходит знакомство с понятием процента.

Особенностью изучения положительных и отрицательных чисел является то, что они также могут рассматриваться в несколько этапов. В 6 классе в начале изучения темы «Положительные и отрицательные числа» выделяется подтема «Целые числа», в рамках которой знакомство с отрицательными числами и действиями с положительными и отрицательными числами происходит на основе содержательного подхода. Это позволяет на доступном уровне познакомить обучающихся практически со всеми основными понятиями темы, в том числе и с правилами знаков при выполнении арифметических действий. Изучение рациональных чисел будет продолжено в курсе алгебры 7 класса.

При обучении решению текстовых задач в 5–6 классах используются арифметические приёмы решения. При отработке вычислительных навыков в 5–6 классах рассматриваются текстовые задачи следующих видов: задачи на движение, на части, на покупки, на работу и производительность, на проценты, на отношения и пропорции. Обучающиеся знакомятся с приёмами решения задач перебором возможных вариантов, учатся работать с информацией, представленной в форме таблиц или диаграмм.

В программе учебного курса «Математика» предусмотрено формирование пропедевтических алгебраических представлений. Буква как символ некоторого числа в зависимости от математического контекста вводится постепенно. Буквенная символика широко используется прежде всего для записи общих утверждений и предложений, формул, в частности для вычисления геометрических величин, в качестве «заместителя» числа.

В программе учебного курса «Математика» представлена наглядная геометрия, направленная на развитие образного мышления, пространственного воображения, изобразительных умений. Это важный этап в изучении геометрии, который осуществляется на наглядно-практическом уровне, опирается на наглядно-образное мышление обучающихся. Большая роль отводится практической деятельности, опыту, эксперименту, моделированию. Обучающиеся знакомятся с геометрическими фигурами на плоскости и в пространстве, с их простейшими конфигурациями, учатся изображать их на нелинованной и клетчатой бумаге, рассматривают их простейшие свойства. В процессе изучения наглядной геометрии знания, полученные обучающимися на уровне начального общего образования, систематизируются и расширяются.

Согласно учебному плану в 5–6 классах изучается интегрированный предмет «Математика», который включает арифметический материал и наглядную геометрию, а также пропедевтические сведения из алгебры, элементы логики и начала описательной статистики.

Общее число часов, рекомендованных для изучения математики, – 340 часов: в 5 классе – 170 часов (5 часов в неделю), в 6 классе – 170 часов (5 часов в неделю).

Содержание обучения в 5 классе.

Натуральные числа и ноль.

Натуральное число. Ряд натуральных чисел. Число 0. Изображение натуральных чисел точками на координатной (числовой) прямой.

Позиционная система счисления. Римская нумерация как пример непозиционной системы счисления. Десятичная система счисления.

Сравнение натуральных чисел, сравнение натуральных чисел с нулём. Способы сравнения. Округление натуральных чисел.

Сложение натуральных чисел, свойство нуля при сложении. Вычитание как действие, обратное сложению. Умножение натуральных чисел, свойства нуля и единицы при умножении. Деление как действие, обратное умножению. Компоненты действий, связь между ними. Проверка результата арифметического действия. Переместительное и сочетательное свойства (законы) сложения и умножения, распределительное свойство (закон) умножения.

Использование букв для обозначения неизвестного компонента и записи свойств арифметических действий.

Делители и кратные числа, разложение на множители. Простые и составные числа. Признаки делимости на 2, 5, 10, 3, 9. Деление с остатком.

Степень с натуральным показателем. Запись числа в виде суммы разрядных слагаемых.

Числовое выражение. Вычисление значений числовых выражений, порядок выполнения действий. Использование при вычислениях переместительного и сочетательного свойств (законов) сложения и умножения, распределительного свойства умножения.

Дроби.

Представление о дроби как способе записи части величины. Обыкновенные дроби. Правильные и неправильные дроби. Смешанная дробь, представление смешанной дроби в виде неправильной дроби и выделение целой части числа из неправильной дроби. Изображение дробей точками на числовой прямой. Основное свойство дроби. Сокращение дробей. Приведение дроби к новому знаменателю. Сравнение дробей.

Сложение и вычитание дробей. Умножение и деление дробей, взаимно-обратные дроби. Нахождение части целого и целого по его части.

Десятичная запись дробей. Представление десятичной дроби в виде обыкновенной. Изображение десятичных дробей точками на числовой прямой. Сравнение десятичных дробей.

Арифметические действия с десятичными дробями. Округление десятичных дробей.

Решение текстовых задач.

Решение текстовых задач арифметическим способом. Решение логических задач. Решение задач перебором всех возможных вариантов. Использование при решении задач таблиц и схем.

Решение задач, содержащих зависимости, связывающие величины: скорость, время, расстояние, цена, количество, стоимость. Единицы измерения: массы, объёма, цены, расстояния, времени, скорости. Связь между единицами измерения каждой величины.

Решение основных задач на дроби.

Представление данных в виде таблиц, столбчатых диаграмм.

Наглядная геометрия.

Наглядные представления о фигурах на плоскости: точка, прямая, отрезок, луч, угол, ломаная, многоугольник, окружность, круг. Угол. Прямой, острый, тупой и развёрнутый углы.

Длина отрезка, метрические единицы длины. Длина ломаной, периметр многоугольника. Измерение и построение углов с помощью транспортира.

Наглядные представления о фигурах на плоскости: многоугольник, прямоугольник, квадрат, треугольник, о равенстве фигур.

Изображение фигур, в том числе на клетчатой бумаге. Построение конфигураций из частей прямой, окружности на нелинованной и клетчатой бумаге. Использование свойств сторон и углов прямоугольника, квадрата.

Площадь прямоугольника и многоугольников, составленных из прямоугольников, в том числе фигур, изображённых на клетчатой бумаге. Единицы измерения площади.

Наглядные представления о пространственных фигурах: прямоугольный параллелепипед, куб, многогранники. Изображение простейших многогранников. Развёртки куба и параллелепипеда. Создание моделей многогранников (из бумаги, проволоки, пластилина и других материалов).

Объём прямоугольного параллелепипеда, куба. Единицы измерения объёма.

Содержание обучения в 6 классе.

Натуральные числа.

Арифметические действия с многозначными натуральными числами. Числовые выражения, порядок действий, использование скобок. Использование при вычислениях переместительного и сочетательного свойств сложения и умножения, распределительного свойства умножения. Округление натуральных чисел.

Делители и кратные числа, наибольший общий делитель и наименьшее общее кратное. Делимость суммы и произведения. Деление с остатком.

Дроби.

Обыкновенная дробь, основное свойство дроби, сокращение дробей. Сравнение и упорядочивание дробей. Решение задач на нахождение части от целого и целого по его части. Дробное число как результат деления. Представление десятичной дроби в виде обыкновенной дроби и возможность представления обыкновенной дроби в виде десятичной. Десятичные дроби и метрическая система мер. Арифметические действия и числовые выражения с обыкновенными и десятичными дробями.

Отношение. Деление в данном отношении. Масштаб, пропорция. Применение пропорций при решении задач.

Понятие процента. Вычисление процента от величины и величины по её проценту. Выражение процентов десятичными дробями. Решение задач на проценты. Выражение отношения величин в процентах.

Положительные и отрицательные числа.

Положительные и отрицательные числа. Целые числа. Модуль числа, геометрическая интерпретация модуля числа. Изображение чисел на координатной прямой. Числовые промежутки. Сравнение чисел. Арифметические действия с положительными и отрицательными числами.

Прямоугольная система координат на плоскости. Координаты точки на плоскости, абсцисса и ордината. Построение точек и фигур на координатной плоскости.

Буквенные выражения.

Применение букв для записи математических выражений и предложений. Свойства арифметических действий. Буквенные выражения и числовые подстановки. Буквенные равенства, нахождение неизвестного компонента. Формулы, формулы периметра и площади прямоугольника, квадрата, объёма параллелепипеда и куба.

Решение текстовых задач.

Решение текстовых задач арифметическим способом. Решение логических задач. Решение задач перебором всех возможных вариантов.

Решение задач, содержащих зависимости, связывающих величины: скорость, время, расстояние, цена, количество, стоимость, производительность, время, объём работы. Единицы измерения: массы, стоимости, расстояния, времени, скорости. Связь между единицами измерения каждой величины.

Решение задач, связанных с отношением, пропорциональностью величин, процентами; решение основных задач на дроби и проценты.

Оценка и прикидка, округление результата. Составление буквенных выражений по условию задачи.

Представление данных с помощью таблиц и диаграмм. Столбчатые диаграммы: чтение и построение. Чтение круговых диаграмм.

Наглядная геометрия.

Наглядные представления о фигурах на плоскости: точка, прямая, отрезок, луч, угол, ломаная, многоугольник, четырёхугольник, треугольник, окружность, круг.

Взаимное расположение двух прямых на плоскости, параллельные прямые, перпендикулярные прямые. Измерение расстояний: между двумя точками, от точки до прямой, длина маршрута на квадратной сетке.

Измерение и построение углов с помощью транспортира. Виды треугольников:

остроугольный, прямоугольный, тупоугольный, равнобедренный, равносторонний. Четырёхугольник, примеры четырёхугольников. Прямоугольник, квадрат: использование свойств сторон, углов, диагоналей. Изображение геометрических фигур на нелинованной бумаге с использованием циркуля, линейки, угольника, транспортира. Построения на клетчатой бумаге.

Периметр многоугольника. Понятие площади фигуры, единицы измерения площади. Приближённое измерение площади фигур, в том числе на квадратной сетке. Приближённое измерение длины окружности, площади круга.

Симметрия: центральная, осевая и зеркальная симметрии.

Построение симметричных фигур.

Наглядные представления о пространственных фигурах: параллелепипед, куб, призма, пирамида, конус, цилиндр, шар и сфера. Изображение пространственных фигур. Примеры развёрток многогранников, цилиндра и конуса. Создание моделей пространственных фигур (из бумаги, проволоки, пластилина и других материалов).

Понятие объёма, единицы измерения объёма. Объём прямоугольного параллелепипеда, куба.

Предметные результаты освоения программы учебного курса «Математика».

Предметные результаты освоения программы учебного курса к концу обучения в 5 классе.

Числа и вычисления.

Понимать и правильно употреблять термины, связанные с натуральными числами, обыкновенными и десятичными дробями.

Сравнивать и упорядочивать натуральные числа, сравнивать в простейших случаях обыкновенные дроби, десятичные дроби.

Соотносить точку на координатной (числовой) прямой с соответствующим ей числом и изображать натуральные числа точками на координатной (числовой) прямой.

Выполнять арифметические действия с натуральными числами, с обыкновенными дробями в простейших случаях.

Выполнять проверку, прикидку результата вычислений.

Округлять натуральные числа.

Решение текстовых задач.

Решать текстовые задачи арифметическим способом и с помощью организованного конечного перебора всех возможных вариантов.

Решать задачи, содержащие зависимости, связывающие величины: скорость, время, расстояние, цена, количество, стоимость.

Использовать краткие записи, схемы, таблицы, обозначения при решении задач.

Пользоваться основными единицами измерения: цены, массы, расстояния, времени, скорости, выражать одни единицы величины через другие.

Извлекать, анализировать, оценивать информацию, представленную в таблице, на столбчатой диаграмме, интерпретировать представленные данные, использовать данные при решении задач.

Наглядная геометрия.

Пользоваться геометрическими понятиями: точка, прямая, отрезок, луч, угол, многоугольник, окружность, круг.

Приводить примеры объектов окружающего мира, имеющих форму изученных геометрических фигур.

Использовать терминологию, связанную с углами: вершина, сторона; с многоугольниками: угол, вершина, сторона, диагональ; с окружностью: радиус, диаметр, центр.

Изображать изученные геометрические фигуры на нелинованной и клетчатой бумаге с помощью циркуля и линейки.

Находить длины отрезков непосредственным измерением с помощью линейки, строить отрезки заданной длины; строить окружность заданного радиуса.

Использовать свойства сторон и углов прямоугольника, квадрата для их построения,

вычисления площади и периметра.

Вычислять периметр и площадь квадрата, прямоугольника, фигур, составленных из прямоугольников, в том числе фигур, изображённых на клетчатой бумаге.

Пользоваться основными метрическими единицами измерения длины, площади; выражать одни единицы величины через другие.

Распознавать параллелепипед, куб, использовать терминологию: вершина, ребро, грань, измерения, находить измерения параллелепипеда, куба.

Вычислять объём куба, параллелепипеда по заданным измерениям, пользоваться единицами измерения объёма.

Решать несложные задачи на измерение геометрических величин в практических ситуациях.

Предметные результаты освоения программы учебного курса к концу обучения в 6 классе.

Числа и вычисления.

Знать и понимать термины, связанные с различными видами чисел и способами их записи, переходить (если это возможно) от одной формы записи числа к другой.

Сравнивать и упорядочивать целые числа, обыкновенные и десятичные дроби, сравнивать числа одного и разных знаков.

Выполнять, сочетая устные и письменные приёмы, арифметические действия с натуральными и целыми числами, обыкновенными и десятичными дробями, положительными и отрицательными числами.

Вычислять значения числовых выражений, выполнять прикидку и оценку результата вычислений, выполнять преобразования числовых выражений на основе свойств арифметических действий.

Соотносить точку на координатной прямой с соответствующим ей числом и изображать числа точками на координатной прямой, находить модуль числа.

Соотносить точки в прямоугольной системе координат с координатами этой точки.

Округлять целые числа и десятичные дроби, находить приближения чисел.

Числовые и буквенные выражения.

Понимать и употреблять термины, связанные с записью степени числа, находить квадрат и куб числа, вычислять значения числовых выражений, содержащих степени.

Пользоваться признаками делимости, раскладывать натуральные числа на простые множители.

Пользоваться масштабом, составлять пропорции и отношения.

Использовать буквы для обозначения чисел при записи математических выражений, составлять буквенные выражения и формулы, находить значения буквенных выражений, осуществляя необходимые подстановки и преобразования.

Находить неизвестный компонент равенства.

Решение текстовых задач.

Решать многошаговые текстовые задачи арифметическим способом.

Решать задачи, связанные с отношением, пропорциональностью величин, процентами, решать три основные задачи на дроби и проценты.

Решать задачи, содержащие зависимости, связывающие величины: скорость, время, расстояние, цена, количество, стоимость, производительность, время, объёма работы, используя арифметические действия, оценку, прикидку, пользоваться единицами измерения соответствующих величин.

Составлять буквенные выражения по условию задачи.

Извлекать информацию, представленную в таблицах, на линейной, столбчатой или круговой диаграммах, интерпретировать представленные данные, использовать данные при решении задач.

Представлять информацию с помощью таблиц, линейной и столбчатой диаграмм.

Наглядная геометрия.

Приводить примеры объектов окружающего мира, имеющих форму изученных геометрических плоских и пространственных фигур, примеры равных и симметричных фигур.

Изображать с помощью циркуля, линейки, транспортира на нелинованной и клетчатой бумаге изученные плоские геометрические фигуры и конфигурации, симметричные фигуры.

Пользоваться геометрическими понятиями: равенство фигур, симметрия, использовать терминологию, связанную с симметрией: ось симметрии, центр симметрии.

Находить величины углов измерением с помощью транспортира, строить углы заданной величины, пользоваться при решении задач градусной мерой углов, распознавать на чертежах острый, прямой, развёрнутый и тупой углы.

Вычислять длину ломаной, периметр многоугольника, пользоваться единицами измерения длины, выражать одни единицы измерения длины через другие.

Находить, используя чертёжные инструменты, расстояния: между двумя точками, от точки до прямой, длину пути на квадратной сетке.

Вычислять площадь фигур, составленных из прямоугольников, использовать разбиение на прямоугольники, на равные фигуры, достраивание до прямоугольника, пользоваться основными единицами измерения площади, выражать одни единицы измерения площади через другие.

Распознавать на моделях и изображениях пирамиду, конус, цилиндр, использовать терминологию: вершина, ребро, грань, основание, развёртка.

Изображать на клетчатой бумаге прямоугольный параллелепипед.

Вычислять объём прямоугольного параллелепипеда, куба, пользоваться основными единицами измерения объёма;

Решать несложные задачи на нахождение геометрических величин в практических ситуациях.

Рабочая программа учебного курса «Алгебра» в 7–9 классах (далее соответственно – программа учебного курса «Алгебра», учебный курс).

Алгебра является одним из опорных курсов основного общего образования: она обеспечивает изучение других дисциплин, как естественно-научного, так и гуманитарного циклов, её освоение необходимо для продолжения образования и в повседневной жизни. Развитие у обучающихся научных представлений о происхождении и сущности алгебраических абстракций, способе отражения математической наукой явлений и процессов в природе и обществе, роли математического моделирования в научном познании и в практике способствует формированию научного мировоззрения и качеств мышления, необходимых для адаптации в современном цифровом обществе. Изучение алгебры обеспечивает развитие умения наблюдать, сравнивать, находить закономерности, требует критичности мышления, способности аргументированно обосновывать свои действия и выводы, формулировать утверждения. Освоение курса алгебры обеспечивает развитие логического мышления обучающихся: они используют дедуктивные и индуктивные рассуждения, обобщение и конкретизацию, абстрагирование и аналогию. Обучение алгебре предполагает значительный объём самостоятельной деятельности обучающихся, поэтому самостоятельное решение задач является реализацией деятельностного принципа обучения.

В структуре программы учебного курса «Алгебра» для основного общего образования основное место занимают содержательно-методические линии: «Числа и вычисления», «Алгебраические выражения», «Уравнения и неравенства», «Функции». Каждая из этих содержательно-методических линий развивается на протяжении трёх лет изучения курса, взаимодействуя с другими его линиями. В ходе изучения учебного курса обучающимся приходится логически рассуждать, использовать теоретико-множественный язык. В связи с этим в программу учебного курса «Алгебра» включены некоторые основы логики, представленные во всех основных разделах математического образования и способствующие овладению обучающимися основ универсального математического языка. Содержательной и структурной особенностью учебного курса «Алгебра» является его интегрированный характер.

Содержание линии «Числа и вычисления» служит основой для дальнейшего изучения математики, способствует развитию у обучающихся логического мышления, формированию умения пользоваться алгоритмами, а также приобретению практических навыков, необходимых для повседневной жизни. Развитие понятия о числе на уровне основного общего образования связано с рациональными и иррациональными числами, формированием представлений о

действительном числе. Завершение освоения числовой линии отнесено к среднему общему образованию.

Содержание двух алгебраических линий – «Алгебраические выражения» и «Уравнения и неравенства» способствует формированию у обучающихся математического аппарата, необходимого для решения задач математики, смежных предметов и практико-ориентированных задач. На уровне основного общего образования учебный материал группируется вокруг рациональных выражений. Алгебра демонстрирует значение математики как языка для построения математических моделей, описания процессов и явлений реального мира. В задачи обучения алгебре входят также дальнейшее развитие алгоритмического мышления, необходимого, в частности, для освоения курса информатики, и овладение навыками дедуктивных рассуждений. Преобразование символьных форм способствует развитию воображения, способностей к математическому творчеству.

Содержание функционально-графической линии нацелено на получение обучающимися знаний о функциях как важнейшей математической модели для описания и исследования разнообразных процессов и явлений в природе и обществе. Изучение материала способствует развитию у обучающихся умения использовать различные выразительные средства языка математики – словесные, символические, графические, вносит вклад в формирование представлений о роли математики в развитии цивилизации и культуры.

Согласно учебному плану в 7–9 классах изучается учебный курс «Алгебра», который включает следующие основные разделы содержания: «Числа и вычисления», «Алгебраические выражения», «Уравнения и неравенства», «Функции».

Общее число часов, рекомендованных для изучения учебного курса «Алгебра», – 306 часов: в 7 классе – 102 часа (3 часа в неделю), в 8 классе – 102 часа (3 часа в неделю), в 9 классе – 102 часа (3 часа в неделю).

Содержание обучения в 7 классе.

Числа и вычисления.

Дроби обыкновенные и десятичные, переход от одной формы записи дробей к другой. Понятие рационального числа, запись, сравнение, упорядочивание рациональных чисел. Арифметические действия с рациональными числами. Решение задач из реальной практики на части, на дроби.

Степень с натуральным показателем: определение, преобразование выражений на основе определения, запись больших чисел. Проценты, запись процентов в виде дроби и дроби в виде процентов. Три основные задачи на проценты, решение задач из реальной практики.

Применение признаков делимости, разложение на множители натуральных чисел.

Реальные зависимости, в том числе прямая и обратная пропорциональности.

Алгебраические выражения.

Переменные, числовое значение выражения с переменной. Допустимые значения переменных. Представление зависимости между величинами в виде формулы. Вычисления по формулам. Преобразование буквенных выражений, тождественно равные выражения, правила преобразования сумм и произведений, правила раскрытия скобок и приведения подобных слагаемых.

Свойства степени с натуральным показателем.

Одночлены и многочлены. Степень многочлена. Сложение, вычитание, умножение многочленов. Формулы сокращённого умножения: квадрат суммы и квадрат разности. Формула разности квадратов. Разложение многочленов на множители.

Уравнения и неравенства.

Уравнение, корень уравнения, правила преобразования уравнения, равносильность уравнений.

Линейное уравнение с одной переменной, число корней линейного уравнения, решение линейных уравнений. Составление уравнений по условию задачи. Решение текстовых задач с помощью уравнений.

Линейное уравнение с двумя переменными и его график. Система двух линейных уравнений

с двумя переменными. Решение систем уравнений способом подстановки. Примеры решения текстовых задач с помощью систем уравнений.

Функции.

Координата точки на прямой. Числовые промежутки. Расстояние между двумя точками координатной прямой.

Прямоугольная система координат, оси Ox и Oy . Абсцисса и ордината точки на координатной плоскости. Примеры графиков, заданных формулами. Чтение графиков реальных зависимостей. Понятие функции. График функции. Свойства функций. Линейная функция, её график. График функции $y = |x|$. Графическое решение линейных уравнений и систем линейных уравнений.

Содержание обучения в 8 классе.

Числа и вычисления.

Квадратный корень из числа. Понятие об иррациональном числе. Десятичные приближения иррациональных чисел. Свойства арифметических квадратных корней и их применение к преобразованию числовых выражений и вычислениям. Действительные числа.

Степень с целым показателем и её свойства. Стандартная запись числа.

Алгебраические выражения.

Квадратный трёхчлен, разложение квадратного трёхчлена на множители.

Алгебраическая дробь. Основное свойство алгебраической дроби. Сложение, вычитание, умножение, деление алгебраических дробей. Рациональные выражения и их преобразование.

Уравнения и неравенства.

Квадратное уравнение, формула корней квадратного уравнения. Теорема Виета. Решение уравнений, сводящихся к линейным и квадратным. Простейшие дробно-рациональные уравнения.

Графическая интерпретация уравнений с двумя переменными и систем линейных уравнений с двумя переменными. Примеры решения систем нелинейных уравнений с двумя переменными.

Решение текстовых задач алгебраическим способом.

Числовые неравенства и их свойства. Неравенство с одной переменной. Равносильность неравенств. Линейные неравенства с одной переменной. Системы линейных неравенств с одной переменной.

Функции.

Понятие функции. Область определения и множество значений функции. Способы задания функций.

График функции. Чтение свойств функции по её графику. Примеры графиков функций, отражающих реальные процессы.

Функции, описывающие прямую и обратную пропорциональные зависимости, их графики. Функции $y = x^2$, $y = x^3$, $y = \sqrt{x}$, $y = |x|$. Графическое решение уравнений и систем уравнений.

Содержание обучения в 9 классе.

Числа и вычисления.

Рациональные числа, иррациональные числа, конечные и бесконечные десятичные дроби. Множество действительных чисел, действительные числа как бесконечные десятичные дроби. Взаимно однозначное соответствие между множеством действительных чисел и координатной прямой.

Сравнение действительных чисел, арифметические действия с действительными числами.

Размеры объектов окружающего мира, длительность процессов в окружающем мире.

Приближённое значение величины, точность приближения. Округление чисел. Прикидка и оценка результатов вычислений.

Уравнения и неравенства.

Линейное уравнение. Решение уравнений, сводящихся к линейным.

Квадратное уравнение. Решение уравнений, сводящихся к квадратным. Биквадратное уравнение. Примеры решения уравнений третьей и четвёртой степеней разложением на множители.

Решение дробно-рациональных уравнений. Решение текстовых задач алгебраическим методом.

Уравнение с двумя переменными и его график. Решение систем двух линейных уравнений с двумя переменными. Решение систем двух уравнений, одно из которых линейное, а другое – второй степени. Графическая интерпретация системы уравнений с двумя переменными.

Решение текстовых задач алгебраическим способом.

Числовые неравенства и их свойства.

Решение линейных неравенств с одной переменной. Решение систем линейных неравенств с одной переменной. Квадратные неравенства. Графическая интерпретация неравенств и систем неравенств с двумя переменными.

Функции.

Квадратичная функция, её график и свойства. Парабола, координаты вершины параболы, ось симметрии параболы.

Графики функций: $y = kx$, $y = kx + b$, $y = \frac{k}{x}$, $y = x^3$, $y = \sqrt{x}$, $y = |x|$, и их свойства.

Числовые последовательности и прогрессии.

Понятие числовой последовательности. Задание последовательности рекуррентной формулой и формулой n -го члена.

Арифметическая и геометрическая прогрессии. Формулы n -го члена арифметической и геометрической прогрессий, суммы первых n членов.

Изображение членов арифметической и геометрической прогрессий точками на координатной плоскости. Линейный и экспоненциальный рост. Сложные проценты.

Предметные результаты освоения программы учебного курса «Алгебра».

Предметные результаты освоения программы учебного курса к концу обучения в 7 классе.

Числа и вычисления.

Выполнять, сочетая устные и письменные приёмы, арифметические действия с рациональными числами.

Находить значения числовых выражений, применять разнообразные способы и приёмы вычисления значений дробных выражений, содержащих обыкновенные и десятичные дроби.

Переходить от одной формы записи чисел к другой (преобразовывать десятичную дробь в обыкновенную, обыкновенную в десятичную, в частности в бесконечную десятичную дробь).

Сравнивать и упорядочивать рациональные числа.

Округлять числа.

Выполнять прикидку и оценку результата вычислений, оценку значений числовых выражений. Выполнять действия со степенями с натуральными показателями.

Применять признаки делимости, разложение на множители натуральных чисел.

Решать практико-ориентированные задачи, связанные с отношением величин, пропорциональностью величин, процентами, интерпретировать результаты решения задач с учётом ограничений, связанных со свойствами рассматриваемых объектов.

Алгебраические выражения.

Использовать алгебраическую терминологию и символику, применять её в процессе освоения учебного материала.

Находить значения буквенных выражений при заданных значениях переменных.

Выполнять преобразования целого выражения в многочлен приведением подобных слагаемых, раскрытием скобок.

Выполнять умножение одночлена на многочлен и многочлена на многочлен, применять формулы квадрата суммы и квадрата разности.

Осуществлять разложение многочленов на множители с помощью вынесения за скобки общего множителя, группировки слагаемых, применения формул сокращённого умножения.

Применять преобразования многочленов для решения различных задач из математики, смежных предметов, из реальной практики.

Использовать свойства степеней с натуральными показателями для преобразования выражений.

Уравнения и неравенства.

Решать линейные уравнения с одной переменной, применяя правила перехода от исходного уравнения к равносильному ему. Проверять, является ли число корнем уравнения.

Применять графические методы при решении линейных уравнений и их систем.

Подбирать примеры пар чисел, являющихся решением линейного уравнения с двумя переменными.

Строить в координатной плоскости график линейного уравнения с двумя переменными, пользуясь графиком, приводить примеры решения уравнения.

Решать системы двух линейных уравнений с двумя переменными, в том числе графически.

Составлять и решать линейное уравнение или систему линейных уравнений по условию задачи, интерпретировать в соответствии с контекстом задачи полученный результат.

Функции.

Изображать на координатной прямой точки, соответствующие заданным координатам, лучи, отрезки, интервалы, записывать числовые промежутки на алгебраическом языке.

Отмечать в координатной плоскости точки по заданным координатам, строить графики линейных функций. Строить график функции $y = |x|$.

Описывать с помощью функций известные зависимости между величинами: скорость, время, расстояние, цена, количество, стоимость, производительность, время, объём работы.

Находить значение функции по значению её аргумента.

Понимать графический способ представления и анализа информации, извлекать и интерпретировать информацию из графиков реальных процессов и зависимостей.

Предметные результаты освоения программы учебного курса к концу обучения в 8 классе.

Числа и вычисления.

Использовать начальные представления о множестве действительных чисел для сравнения, округления и вычислений, изображать действительные числа точками на координатной прямой.

Применять понятие арифметического квадратного корня, находить квадратные корни, используя при необходимости калькулятор, выполнять преобразования выражений, содержащих квадратные корни, используя свойства корней.

Использовать записи больших и малых чисел с помощью десятичных дробей и степеней числа 10.

Алгебраические выражения.

Применять понятие степени с целым показателем, выполнять преобразования выражений, содержащих степени с целым показателем.

Выполнять тождественные преобразования рациональных выражений на основе правил действий над многочленами и алгебраическими дробями.

Раскладывать квадратный трёхчлен на множители.

Применять преобразования выражений для решения различных задач из математики, смежных предметов, из реальной практики.

Уравнения и неравенства.

Решать линейные, квадратные уравнения и рациональные уравнения, сводящиеся к ним, системы двух уравнений с двумя переменными.

Проводить простейшие исследования уравнений и систем уравнений, в том числе с применением графических представлений (устанавливать, имеет ли уравнение или система уравнений решения, если имеет, то сколько, и прочее).

Переходить от словесной формулировки задачи к её алгебраической модели с помощью составления уравнения или системы уравнений, интерпретировать в соответствии с контекстом задачи полученный результат.

Применять свойства числовых неравенств для сравнения, оценки, решать линейные неравенства с одной переменной и их системы, давать графическую иллюстрацию множества решений неравенства, системы неравенств.

Функции.

Понимать и использовать функциональные понятия и язык (термины, символические

обозначения), определять значение функции по значению аргумента, определять свойства функции по её графику.

Строить графики элементарных функций вида:

$y = \frac{k}{x}$, $y = x^2$, $y = x^3$, $y = \sqrt{x}$, $y = |x|$, описывать свойства числовой функции по её графику.

Предметные результаты освоения программы учебного курса к концу обучения в 9 классе.

Числа и вычисления.

Сравнивать и упорядочивать рациональные и иррациональные числа.

Выполнять арифметические действия с рациональными числами, сочетая устные и письменные приёмы, выполнять вычисления с иррациональными числами.

Находить значения степеней с целыми показателями и корней, вычислять значения числовых выражений.

Округлять действительные числа, выполнять прикидку результата вычислений, оценку числовых выражений.

Уравнения и неравенства.

Решать линейные и квадратные уравнения, уравнения, сводящиеся к ним, простейшие дробно-рациональные уравнения.

Решать системы двух линейных уравнений с двумя переменными и системы двух уравнений, в которых одно уравнение не является линейным.

Решать текстовые задачи алгебраическим способом с помощью составления уравнения или системы двух уравнений с двумя переменными.

Проводить простейшие исследования уравнений и систем уравнений, в том числе с применением графических представлений (устанавливать, имеет ли уравнение или система уравнений решения, если имеет, то сколько, и прочее).

Решать линейные неравенства, квадратные неравенства, изображать решение неравенств на числовой прямой, записывать решение с помощью символов.

Решать системы линейных неравенств, системы неравенств, включающие квадратное неравенство, изображать решение системы неравенств на числовой прямой, записывать решение с помощью символов.

Использовать неравенства при решении различных задач.

Функции.

Распознавать функции изученных видов. Показывать схематически расположение на координатной плоскости графиков функций вида: $y = kx$, $y = kx + b$, $y = \frac{k}{x}$, $y = ax^2 + bx + c$, $y = x^3$, $y = \sqrt{x}$, $y = |x|$ в зависимости от значений коэффициентов, описывать свойства функций.

Строить и изображать схематически графики квадратичных функций, описывать свойства квадратичных функций по их графикам.

Распознавать квадратичную функцию по формуле, приводить примеры квадратичных функций из реальной жизни, физики, геометрии.

Числовые последовательности и прогрессии.

Распознавать арифметическую и геометрическую прогрессии при разных способах задания.

Выполнять вычисления с использованием формул n-го члена арифметической и геометрической прогрессий, суммы первых n членов.

Изображать члены последовательности точками на координатной плоскости.

Решать задачи, связанные с числовыми последовательностями, в том числе задачи из реальной жизни (с использованием калькулятора, цифровых технологий).

Рабочая программа учебного курса «Геометрия» в 7–9 классах (далее соответственно – программа учебного курса «Геометрия», учебный курс).

Геометрия как один из основных разделов школьной математики, имеющий своей целью обеспечить изучение свойств и размеров фигур, их отношений и взаимное расположение, опирается

на логическую, доказательную линию. Ценность изучения геометрии на уровне основного общего образования заключается в том, что обучающийся учится проводить доказательные рассуждения, строить логические умозаключения, доказывать истинные утверждения и строить контрпримеры к ложным, проводить рассуждения «от противного», отличать свойства от признаков, формулировать обратные утверждения.

Целью изучения геометрии является использование её как инструмента при решении как математических, так и практических задач, встречающихся в реальной жизни. Обучающийся должен научиться определять геометрическую фигуру, описывать словами чертёж или рисунок, найти площадь земельного участка, рассчитать необходимую длину оптоволоконного кабеля или требуемые размеры гаража для автомобиля. При решении задач практического характера обучающийся учится строить математические модели реальных жизненных ситуаций, проводить вычисления и оценивать полученный результат.

Важно подчёркивать связи геометрии с другими учебными предметами, мотивировать использовать определения геометрических фигур и понятий, демонстрировать применение полученных умений в физике и технике. Эти связи наиболее ярко видны в темах «Векторы», «Тригонометрические соотношения», «Метод координат» и «Теорема Пифагора».

Учебный курс «Геометрия» включает следующие основные разделы содержания: «Геометрические фигуры и их свойства», «Измерение геометрических величин», «Декартовы координаты на плоскости», «Векторы», «Движения плоскости», «Преобразования подобия».

Общее число часов, рекомендованных для изучения учебного курса «Геометрия», – 204 часа: в 7 классе – 68 часов (2 часа в неделю), в 8 классе – 68 часов (2 часа в неделю), в 9 классе – 68 часов (2 часа в неделю).

Содержание обучения в 7 классе.

Начальные понятия геометрии. Точка, прямая, отрезок, луч. Угол. Виды углов. Вертикальные и смежные углы. Биссектриса угла. Ломаная, многоугольник. Параллельность и перпендикулярность прямых.

Симметричные фигуры. Основные свойства осевой симметрии. Примеры симметрии в окружающем мире.

Основные построения с помощью циркуля и линейки. Треугольник. Высота, медиана, биссектриса, их свойства.

Равнобедренный и равносторонний треугольники. Неравенство треугольника.

Свойства и признаки равнобедренного треугольника. Признаки равенства треугольников.

Свойства и признаки параллельных прямых. Сумма углов треугольника. Внешние углы треугольника.

Прямоугольный треугольник. Свойство медианы прямоугольного треугольника, проведённой к гипотенузе. Признаки равенства прямоугольных треугольников. Прямоугольный треугольник с углом в 30° .

Неравенства в геометрии: неравенство треугольника, неравенство о длине ломаной, теорема о большем угле и большей стороне треугольника. Перпендикуляр и наклонная.

Геометрическое место точек. Биссектриса угла и серединный перпендикуляр к отрезку как геометрические места точек.

Окружность и круг, хорда и диаметр, их свойства. Взаимное расположение окружности и прямой. Касательная и секущая к окружности. Окружность, вписанная в угол. Вписанная и описанная окружности треугольника.

Содержание обучения в 8 классе.

Четырёхугольники. Параллелограмм, его признаки и свойства. Частные случаи параллелограммов (прямоугольник, ромб, квадрат), их признаки и свойства. Трапеция, равнобокая трапеция, её свойства и признаки. Прямоугольная трапеция.

Метод удвоения медианы. Центральная симметрия. Теорема Фалеса и теорема о пропорциональных отрезках.

Средние линии треугольника и трапеции. Центр масс треугольника.

Подобие треугольников, коэффициент подобия. Признаки подобия треугольников.

Применение подобия при решении практических задач.

Свойства площадей геометрических фигур. Формулы для площади треугольника, параллелограмма, ромба и трапеции. Отношение площадей подобных фигур.

Вычисление площадей треугольников и многоугольников на клетчатой бумаге.

Теорема Пифагора. Применение теоремы Пифагора при решении практических задач.

Синус, косинус, тангенс острого угла прямоугольного треугольника. Основное тригонометрическое тождество. Тригонометрические функции углов в 30° , 45° и 60° .

Вписанные и центральные углы, угол между касательной и хордой. Углы между хордами и секущими. Вписанные и описанные четырёхугольники. Взаимное расположение двух окружностей. Касание окружностей. Общие касательные к двум окружностям.

Содержание обучения в 9 классе.

Синус, косинус, тангенс углов от 0 до 180° . Основное тригонометрическое тождество. Формулы приведения.

Решение треугольников. Теорема косинусов и теорема синусов. Решение практических задач с использованием теоремы косинусов и теоремы синусов.

Преобразование подобия. Подобие соответственных элементов.

Теорема о произведении отрезков хорд, теоремы о произведении отрезков секущих, теорема о квадрате касательной.

Вектор, длина (модуль) вектора, сонаправленные векторы, противоположно направленные векторы, коллинеарность векторов, равенство векторов, операции над векторами. Разложение вектора по двум неколлинеарным векторам. Координаты вектора. Скалярное произведение векторов, применение для нахождения длин и углов.

Декартовы координаты на плоскости. Уравнения прямой и окружности в координатах, пересечение окружностей и прямых. Метод координат и его применение.

Правильные многоугольники. Длина окружности. Градусная и радианная мера угла, вычисление длин дуг окружностей. Площадь круга, сектора, сегмента.

Движения плоскости и внутренние симметрии фигур (элементарные представления). Параллельный перенос. Поворот.

Предметные результаты освоения программы учебного курса «Геометрия».

Предметные результаты освоения программы учебного курса к концу обучения в 7 классе.

Распознавать изученные геометрические фигуры, определять их взаимное расположение, изображать геометрические фигуры, выполнять чертежи по условию задачи. Измерять линейные и угловые величины. Решать задачи на вычисление длин отрезков и величин углов.

Проводить грубую оценку линейных и угловых величин предметов в реальной жизни, размеров природных объектов. Различать размеры этих объектов по порядку величины.

Строить чертежи к геометрическим задачам.

Пользоваться признаками равенства треугольников, использовать признаки и свойства равнобедренных треугольников при решении задач.

Проводить логические рассуждения с использованием геометрических теорем.

Пользоваться признаками равенства прямоугольных треугольников, свойством медианы, проведённой к гипотенузе прямоугольного треугольника, в решении геометрических задач.

Определять параллельность прямых с помощью углов, которые образует с ними секущая. Определять параллельность прямых с помощью равенства расстояний от точек одной прямой до точек другой прямой.

Решать задачи на клетчатой бумаге.

Проводить вычисления и находить числовые и буквенные значения углов в геометрических задачах с использованием суммы углов треугольников и многоугольников, свойств углов, образованных при пересечении двух параллельных прямых секущей. Решать практические задачи на нахождение углов.

Владеть понятием геометрического места точек. Уметь определять биссектрису угла и серединный перпендикуляр к отрезку как геометрические места точек.

Формулировать определения окружности и круга, хорды и диаметра окружности, пользоваться их свойствами. Уметь применять эти свойства при решении задач.

Владеть понятием описанной около треугольника окружности, уметь находить её центр. Пользоваться фактами о том, что биссектрисы углов треугольника пересекаются в одной точке, и о том, что серединные перпендикуляры к сторонам треугольника пересекаются в одной точке.

Владеть понятием касательной к окружности, пользоваться теоремой о перпендикулярности касательной и радиуса, проведённого к точке касания.

Пользоваться простейшими геометрическими неравенствами, понимать их практический смысл.

Проводить основные геометрические построения с помощью циркуля и линейки.

Предметные результаты освоения программы учебного курса к концу обучения в 8 классе.

Распознавать основные виды четырёхугольников, их элементы, пользоваться их свойствами при решении геометрических задач.

Применять свойства точки пересечения медиан треугольника (центра масс) в решении задач.

Владеть понятием средней линии треугольника и трапеции, применять их свойства при решении геометрических задач. Пользоваться теоремой Фалеса и теоремой о пропорциональных отрезках, применять их для решения практических задач.

Применять признаки подобия треугольников в решении геометрических задач.

Пользоваться теоремой Пифагора для решения геометрических и практических задач. Строить математическую модель в практических задачах, самостоятельно проводить чертёж и находить соответствующие длины.

Владеть понятиями синуса, косинуса и тангенса острого угла прямоугольного треугольника. Пользоваться этими понятиями для решения практических задач.

Вычислять (различными способами) площадь треугольника и площади многоугольных фигур (пользуясь, где необходимо, калькулятором). Применять полученные умения в практических задачах.

Владеть понятиями вписанного и центрального угла, использовать теоремы о вписанных углах, углах между хордами (секущими) и угле между касательной и хордой при решении геометрических задач.

Владеть понятием описанного четырёхугольника, применять свойства описанного четырёхугольника при решении задач.

Применять полученные знания на практике – строить математические модели для задач реальной жизни и проводить соответствующие вычисления с применением подобия и тригонометрии (пользуясь, где необходимо, калькулятором).

Предметные результаты освоения программы учебного курса к концу обучения в 9 классе.

Знать тригонометрические функции острых углов, находить с их помощью различные элементы прямоугольного треугольника («решение прямоугольных треугольников»). Находить (с помощью калькулятора) длины и углы для нетабличных значений.

Пользоваться формулами приведения и основным тригонометрическим тождеством для нахождения соотношений между тригонометрическими величинами.

Использовать теоремы синусов и косинусов для нахождения различных элементов треугольника («решение треугольников»), применять их при решении геометрических задач.

Владеть понятиями преобразования подобия, соответственных элементов подобных фигур. Пользоваться свойствами подобия произвольных фигур, уметь вычислять длины и находить углы у подобных фигур. Применять свойства подобия в практических задачах. Уметь приводить примеры подобных фигур в окружающем мире.

Пользоваться теоремами о произведении отрезков хорд, о произведении отрезков секущих, о квадрате касательной.

Пользоваться векторами, понимать их геометрический и физический смысл, применять их в решении геометрических и физических задач. Применять скалярное произведение векторов для

нахождения длин и углов.

Пользоваться методом координат на плоскости, применять его в решении геометрических и практических задач.

Владеть понятиями правильного многоугольника, длины окружности, длины дуги окружности и радианной меры угла, уметь вычислять площадь круга и его частей. Применять полученные умения в практических задачах.

Находить оси (или центры) симметрии фигур, применять движения плоскости в простейших случаях.

Применять полученные знания на практике – строить математические модели для задач реальной жизни и проводить соответствующие вычисления с применением подобия и тригонометрических функций (пользуясь, где необходимо, калькулятором).

Рабочая программа учебного курса «Вероятность и статистика» в 7–9 классах (далее соответственно – программа учебного курса «Вероятность и статистика», учебный курс).

В современном цифровом мире вероятность и статистика приобретают всё большую значимость, как с точки зрения практических приложений, так и их роли в образовании, необходимом каждому человеку. Возрастает число профессий, при овладении которыми требуется хорошая базовая подготовка в области вероятности и статистики, такая подготовка важна для продолжения образования и для успешной профессиональной карьеры.

Каждый человек постоянно принимает решения на основе имеющихся у него данных. А для обоснованного принятия решения в условиях недостатка или избытка информации необходимо в том числе хорошо сформированное вероятностное и статистическое мышление.

Именно поэтому остро встала необходимость сформировать у обучающихся функциональную грамотность, включающую в себя в качестве неотъемлемой составляющей умение воспринимать и критически анализировать информацию, представленную в различных формах, понимать вероятностный характер многих реальных процессов и зависимостей, производить простейшие вероятностные расчёты.

Знакомство в учебном курсе с основными принципами сбора, анализа и представления данных из различных сфер жизни общества и государства приобщает обучающихся к общественным интересам. Изучение основ комбинаторики развивает навыки организации перебора и подсчёта числа вариантов, в том числе в прикладных задачах. Знакомство с основами теории графов создаёт математический фундамент для формирования компетенций в области информатики и цифровых технологий. При изучении статистики и вероятности обогащаются представления обучающихся о современной картине мира и методах его исследования, формируется понимание роли статистики как источника социально значимой информации и закладываются основы вероятностного мышления.

В соответствии с данными целями в структуре программы учебного курса «Вероятность и статистика» основного общего образования выделены следующие содержательно-методические линии: «Представление данных и описательная статистика», «Вероятность», «Элементы комбинаторики», «Введение в теорию графов».

Содержание линии «Представление данных и описательная статистика» служит основой для формирования навыков работы с информацией: от чтения и интерпретации информации, представленной в таблицах, на диаграммах и графиках, до сбора, представления и анализа данных с использованием статистических характеристик средних и рассеивания. Работая с данными, обучающиеся учатся считывать и интерпретировать данные, выдвигать, аргументировать и критиковать простейшие гипотезы, размышлять над факторами, вызывающими изменчивость, и оценивать их влияние на рассматриваемые величины и процессы.

Интуитивное представление о случайной изменчивости, исследование закономерностей и тенденций становится мотивирующей основой для изучения теории вероятностей. Большое значение имеют практические задания, в частности опыты с классическими вероятностными моделями.

Понятие вероятности вводится как мера правдоподобия случайного события. При изучении учебного курса обучающиеся знакомятся с простейшими методами вычисления вероятностей в

случайных экспериментах с равновероятными элементарными исходами, вероятностными законами, позволяющими ставить и решать более сложные задачи. В учебный курс входят начальные представления о случайных величинах и их числовых характеристиках.

В рамках учебного курса осуществляется знакомство обучающихся с множествами и основными операциями над множествами, рассматриваются примеры применения для решения задач, а также использования в других математических курсах и учебных предметах.

В 7–9 классах изучается учебный курс «Вероятность и статистика», в который входят разделы: «Представление данных и описательная статистика», «Вероятность», «Элементы комбинаторики», «Введение в теорию графов».

Общее число часов, рекомендованных для изучения учебного курса «Вероятность и статистика», – 102 часа: в 7 классе – 34 часа (1 час в неделю), в 8 классе – 34 часа (1 час в неделю), в 9 классе – 34 часа (1 час в неделю).

Содержание обучения в 7 классе.

Представление данных в виде таблиц, диаграмм, графиков. Заполнение таблиц, чтение и построение диаграмм (столбиковых (столбчатых) и круговых). Чтение графиков реальных процессов. Извлечение информации из диаграмм и таблиц, использование и интерпретация данных.

Описательная статистика: среднее арифметическое, медиана, размах, наибольшее и наименьшее значения набора числовых данных. Примеры случайной изменчивости.

Случайный эксперимент (опыт) и случайное событие. Вероятность и частота. Роль маловероятных и практически достоверных событий в природе и в обществе. Монета и игральная кость в теории вероятностей.

Граф, вершина, ребро. Степень вершины. Число рёбер и суммарная степень вершин. Представление о связности графа. Цепи и циклы. Пути в графах. Обход графа (эйлеров путь). Представление об ориентированном графе. Решение задач с помощью графов.

Содержание обучения в 8 классе.

Представление данных в виде таблиц, диаграмм, графиков.

Множество, элемент множества, подмножество. Операции над множествами: объединение, пересечение, дополнение. Свойства операций над множествами: переместительное, сочетательное, распределительное, включения. Использование графического представления множеств для описания реальных процессов и явлений, при решении задач.

Измерение рассеивания данных. Дисперсия и стандартное отклонение числовых наборов. Диаграмма рассеивания.

Элементарные события случайного опыта. Случайные события. Вероятности событий. Опыты с равновероятными элементарными событиями. Случайный выбор. Связь между маловероятными и практически достоверными событиями в природе, обществе и науке.

Дерево. Свойства деревьев: единственность пути, существование висячей вершины, связь между числом вершин и числом рёбер. Правило умножения. Решение задач с помощью графов.

Противоположные события. Диаграмма Эйлера. Объединение и пересечение событий. Несовместные события. Формула сложения вероятностей. Условная вероятность. Правило умножения. Независимые события. Представление эксперимента в виде дерева. Решение задач на нахождение вероятностей с помощью дерева случайного эксперимента, диаграмм Эйлера.

Содержание обучения в 9 классе.

Представление данных в виде таблиц, диаграмм, графиков, интерпретация данных. Чтение и построение таблиц, диаграмм, графиков по реальным данным.

Перестановки и факториал. Сочетания и число сочетаний. Треугольник Паскаля. Решение задач с использованием комбинаторики.

Геометрическая вероятность. Случайный выбор точки из фигуры на плоскости, из отрезка и из дуги окружности.

Испытание. Успех и неудача. Серия испытаний до первого успеха. Серия испытаний Бернулли. Вероятности событий в серии испытаний Бернулли.

Случайная величина и распределение вероятностей. Математическое ожидание и дисперсия. Примеры математического ожидания как теоретического среднего значения величины.

Математическое ожидание и дисперсия случайной величины «число успехов в серии испытаний Бернулли».

Понятие о законе больших чисел. Измерение вероятностей с помощью частот. Роль и значение закона больших чисел в природе и обществе.

Предметные результаты освоения программы учебного курса «Вероятность и статистика».

Предметные результаты освоения программы учебного курса к концу обучения в 7 классе.

Читать информацию, представленную в таблицах, на диаграммах, представлять данные в виде таблиц, строить диаграммы (столбиковые (столбчатые) и круговые) по массивам значений.

Описывать и интерпретировать реальные числовые данные, представленные в таблицах, на диаграммах, графиках.

Использовать для описания данных статистические характеристики: среднее арифметическое, медиана, наибольшее и наименьшее значения, размах.

Иметь представление о случайной изменчивости на примерах цен, физических величин, антропометрических данных, иметь представление о статистической устойчивости.

Предметные результаты освоения программы учебного курса к концу обучения в 8 классе.

Извлекать и преобразовывать информацию, представленную в виде таблиц, диаграмм, графиков, представлять данные в виде таблиц, диаграмм, графиков.

Описывать данные с помощью статистических показателей: средних значений и мер рассеивания (размах, дисперсия и стандартное отклонение).

Находить частоты числовых значений и частоты событий, в том числе по результатам измерений и наблюдений.

Находить вероятности случайных событий в опытах, зная вероятности элементарных событий, в том числе в опытах с равновероятными элементарными событиями.

Использовать графические модели: дерево случайного эксперимента, диаграммы Эйлера, числовая прямая.

Оперировать понятиями: множество, подмножество, выполнять операции над множествами: объединение, пересечение, дополнение, перечислять элементы множеств, применять свойства множеств.

Использовать графическое представление множеств и связей между ними для описания процессов и явлений, в том числе при решении задач из других учебных предметов и курсов.

Предметные результаты освоения программы учебного курса к концу обучения в 9 классе.

Извлекать и преобразовывать информацию, представленную в различных источниках в виде таблиц, диаграмм, графиков, представлять данные в виде таблиц, диаграмм, графиков.

Решать задачи организованным перебором вариантов, а также с использованием комбинаторных правил и методов.

Использовать описательные характеристики для массивов числовых данных, в том числе средние значения и меры рассеивания.

Находить частоты значений и частоты события, в том числе пользуясь результатами проведённых измерений и наблюдений.

Находить вероятности случайных событий в изученных опытах, в том числе в опытах с равновероятными элементарными событиями, в сериях испытаний до первого успеха, в сериях испытаний Бернулли.

Иметь представление о случайной величине и о распределении вероятностей.

Иметь представление о законе больших чисел как о проявлении закономерности в случайной изменчивости и о роли закона больших чисел в природе и обществе.

2.1.5. Рабочая программа по учебному предмету «Информатика» (базовый уровень).

Программа по информатике на уровне основного общего образования составлена на основе требований к результатам освоения основной образовательной программы основного общего

образования, представленных в ФГОС ООО, а также федеральной рабочей программы воспитания.

Программа по информатике даёт представление о целях, общей стратегии обучения, воспитания и развития обучающихся средствами информатики на базовом уровне, устанавливает обязательное предметное содержание, предусматривает его структурирование по разделам и темам.

Программа по информатике определяет количественные и качественные характеристики учебного материала для каждого года изучения, в том числе для содержательного наполнения разного вида контроля (промежуточной аттестации обучающихся, всероссийских проверочных работ, государственной итоговой аттестации).

Программа по информатике является основой для составления авторских учебных программ, тематического планирования курса учителем.

Целями изучения информатики на уровне основного общего образования являются:

формирование основ мировоззрения, соответствующего современному уровню развития науки информатики, достижениям научно-технического прогресса и общественной практики, за счёт развития представлений об информации как о важнейшем стратегическом ресурсе развития личности, государства, общества, понимания роли информационных процессов, информационных ресурсов и информационных технологий в условиях цифровой трансформации многих сфер жизни современного общества;

обеспечение условий, способствующих развитию алгоритмического мышления как необходимого условия профессиональной деятельности в современном информационном обществе, предполагающего способность обучающегося разбивать сложные задачи на более простые подзадачи, сравнивать новые задачи с задачами, решёнными ранее, определять шаги для достижения результата и так далее;

формирование и развитие компетенций обучающихся в области использования информационно-коммуникационных технологий, в том числе знаний, умений и навыков работы с информацией, программирования, коммуникации в современных цифровых средах в условиях обеспечения информационной безопасности личности обучающегося;

воспитание ответственного и избирательного отношения к информации с учётом правовых и этических аспектов её распространения, стремления к продолжению образования в области информационных технологий и созидательной деятельности с применением средств информационных технологий.

Информатика в основном общем образовании отражает:

сущность информатики как научной дисциплины, изучающей закономерности протекания и возможности автоматизации информационных процессов в различных системах;

основные области применения информатики, прежде всего информационные технологии, управление и социальную сферу;

междисциплинарный характер информатики и информационной деятельности.

Изучение информатики оказывает существенное влияние на формирование мировоззрения обучающегося, его жизненную позицию, закладывает основы понимания принципов функционирования и использования информационных технологий как необходимого инструмента практически любой деятельности и одного из наиболее значимых технологических достижений современной цивилизации. Многие предметные знания и способы деятельности, освоенные обучающимися при изучении информатики, находят применение как в рамках образовательного процесса при изучении других предметных областей, так и в иных жизненных ситуациях, становятся значимыми для формирования качеств личности, то есть ориентированы на формирование метапредметных и личностных результатов обучения.

Основные **задачи** учебного предмета «Информатика» – сформировать у обучающихся:

понимание принципов устройства и функционирования объектов цифрового окружения, представления об истории и тенденциях развития информатики периода цифровой трансформации современного общества;

знания, умения и навыки грамотной постановки задач, возникающих в практической деятельности, для их решения с помощью информационных технологий, умения и навыки формализованного описания поставленных задач;

базовые знания об информационном моделировании, в том числе о математическом моделировании;

знание основных алгоритмических структур и умение применять эти знания для построения алгоритмов решения задач по их математическим моделям;

умения и навыки составления простых программ по построенному алгоритму на одном из языков программирования высокого уровня;

умения и навыки эффективного использования основных типов прикладных программ (приложений) общего назначения и информационных систем для решения с их помощью практических задач, владение базовыми нормами информационной этики и права, основами информационной безопасности;

умение грамотно интерпретировать результаты решения практических задач с помощью информационных технологий, применять полученные результаты в практической деятельности.

Цели и задачи изучения информатики на уровне основного общего образования определяют структуру основного содержания учебного предмета в виде следующих четырёх тематических разделов:

цифровая грамотность;

теоретические основы информатики;

алгоритмы и программирование;

информационные технологии.

Общее число часов, рекомендованных для изучения информатики на базовом уровне, – 102 часа: в 7 классе – 34 часа (1 час в неделю), в 8 классе – 34 часа (1 час в неделю), в 9 классе – 34 часа (1 час в неделю).

Содержание обучения в 7 классе.

Цифровая грамотность.

Компьютер – универсальное устройство обработки данных.

Компьютер – универсальное вычислительное устройство, работающее по программе. Типы компьютеров: персональные компьютеры, встроенные компьютеры, суперкомпьютеры. Мобильные устройства.

Основные компоненты компьютера и их назначение. Процессор. Оперативная и долговременная память. Устройства ввода и вывода. Сенсорный ввод, датчики мобильных устройств, средства биометрической аутентификации.

История развития компьютеров и программного обеспечения. Поколения компьютеров. Современные тенденции развития компьютеров. Суперкомпьютеры.

Параллельные вычисления.

Персональный компьютер. Процессор и его характеристики (тактовая частота, разрядность). Оперативная память. Долговременная память. Устройства ввода и вывода. Объём хранимых данных (оперативная память компьютера, жёсткий и твердотельный диск, постоянная память смартфона) и скорость доступа для различных видов носителей.

Техника безопасности и правила работы на компьютере.

Программы и данные.

Программное обеспечение компьютера. Прикладное программное обеспечение. Системное программное обеспечение. Системы программирования. Правовая охрана программ и данных. Бесплатные и условно-бесплатные программы. Свободное программное обеспечение.

Файлы и папки (каталоги). Принципы построения файловых систем. Полное имя файла (папки). Путь к файлу (папке). Работа с файлами и каталогами средствами операционной системы: создание, копирование, перемещение, переименование и удаление файлов и папок (каталогов). Типы файлов. Свойства файлов. Характерные размеры файлов различных типов (страница текста, электронная книга, фотография, запись песни, видеоклип, полнометражный фильм). Архивация данных. Использование программ-архиваторов. Файловый менеджер. Поиск файлов средствами операционной системы.

Компьютерные вирусы и другие вредоносные программы. Программы для защиты от вирусов.

Компьютерные сети.

Объединение компьютеров в сеть. Сеть Интернет. Веб-страница, веб-сайт. Структура адресов веб-ресурсов. Браузер. Поисковые системы. Поиск информации по ключевым словам и по изображению. Достоверность информации, полученной из Интернета.

Современные сервисы интернет-коммуникаций.

Сетевой этикет, базовые нормы информационной этики и права при работе в Интернете. Стратегии безопасного поведения в Интернете.

Теоретические основы информатики.

Информация и информационные процессы.

Информация – одно из основных понятий современной науки.

Информация как сведения, предназначенные для восприятия человеком, и информация как данные, которые могут быть обработаны автоматизированной системой.

Дискретность данных. Возможность описания непрерывных объектов и процессов с помощью дискретных данных.

Информационные процессы – процессы, связанные с хранением, преобразованием и передачей данных.

Представление информации

Символ. Алфавит. Мощность алфавита. Разнообразие языков и алфавитов. Естественные и формальные языки. Алфавит текстов на русском языке. Двоичный алфавит. Количество всевозможных слов (кодовых комбинаций) фиксированной длины в двоичном алфавите. Преобразование любого алфавита к двоичному. Количество различных слов фиксированной длины в алфавите определённой мощности.

Кодирование символов одного алфавита с помощью кодовых слов в другом алфавите, кодовая таблица, декодирование.

Двоичный код. Представление данных в компьютере как текстов в двоичном алфавите.

Информационный объём данных. Бит – минимальная единица количества информации – двоичный разряд. Единицы измерения информационного объёма данных. Бит, байт, килобайт, мегабайт, гигабайт.

Скорость передачи данных. Единицы скорости передачи данных.

Кодирование текстов. Равномерный код. Неравномерный код. Кодировка ASCII. Восьмибитные кодировки. Понятие о кодировках UNICODE. Декодирование сообщений с использованием равномерного и неравномерного кода. Информационный объём текста.

Искажение информации при передаче.

Общее представление о цифровом представлении аудиовизуальных и других непрерывных данных.

Кодирование цвета. Цветовые модели. Модель RGB. Глубина кодирования. Палитра.

Растровое и векторное представление изображений. Пиксель. Оценка информационного объёма графических данных для растрового изображения.

Кодирование звука. Разрядность и частота записи. Количество каналов записи.

Оценка количественных параметров, связанных с представлением и хранением звуковых файлов.

Информационные технологии.

Текстовые документы.

Текстовые документы и их структурные элементы (страница, абзац, строка, слово, символ).

Текстовый процессор – инструмент создания, редактирования и форматирования текстов. Правила набора текста. Редактирование текста. Свойства символов. Шрифт. Типы шрифтов (рубленые, с засечками, моноширинные). Полуужирное и курсивное начертание. Свойства абзацев: границы, абзацный отступ, интервал, выравнивание. Параметры страницы. Стилизовое форматирование.

Структурирование информации с помощью списков и таблиц. Многоуровневые списки. Добавление таблиц в текстовые документы.

Вставка изображений в текстовые документы. Обтекание изображений текстом. Включение

в текстовый документ диаграмм, формул, нумерации страниц, колонтитулов, ссылок и других элементов.

Проверка правописания. Расстановка переносов. Голосовой ввод текста. Оптическое распознавание текста. Компьютерный перевод. Использование сервисов Интернете для обработки текста.

Компьютерная графика.

Знакомство с графическими редакторами. Растровые рисунки. Использование графических примитивов.

Операции редактирования графических объектов, в том числе цифровых фотографий: изменение размера, обрезка, поворот, отражение, работа с областями (выделение, копирование, заливка цветом), коррекция цвета, яркости и контрастности.

Векторная графика. Создание векторных рисунков встроенными средствами текстового процессора или других программ (приложений). Добавление векторных рисунков в документы.

Мультимедийные презентации.

Подготовка мультимедийных презентаций. Слайд. Добавление на слайд текста и изображений. Работа с несколькими слайдами.

Добавление на слайд аудиовизуальных данных. Анимация. Гиперссылки.

Содержание обучения в 8 классе.

Теоретические основы информатики.

Системы счисления.

Непозиционные и позиционные системы счисления. Алфавит. Основание. Развёрнутая форма записи числа. Перевод в десятичную систему чисел, записанных в других системах счисления.

Римская система счисления.

Двоичная система счисления. Перевод целых чисел в пределах от 0 до 1024 в двоичную систему счисления. Восьмеричная система счисления. Перевод чисел из восьмеричной системы в двоичную и десятичную системы и обратно. Шестнадцатеричная система счисления. Перевод чисел из шестнадцатеричной системы в двоичную, восьмеричную и десятичную системы и обратно.

Арифметические операции в двоичной системе счисления.

Элементы математической логики.

Логические высказывания. Логические значения высказываний. Элементарные и составные высказывания. Логические операции: «и» (конъюнкция, логическое умножение), «или» (дизъюнкция, логическое сложение), «не» (логическое отрицание). Приоритет логических операций. Определение истинности составного высказывания, если известны значения истинности входящих в него элементарных высказываний. Логические выражения. Правила записи логических выражений. Построение таблиц истинности логических выражений.

Логические элементы. Знакомство с логическими основами компьютера.

Алгоритмы и программирование.

Исполнители и алгоритмы. Алгоритмические конструкции.

Понятие алгоритма. Исполнители алгоритмов. Алгоритм как план управления исполнителем.

Свойства алгоритма. Способы записи алгоритма (словесный, в виде блок-схемы, программа).

Алгоритмические конструкции. Конструкция «следование». Линейный алгоритм. Ограниченность линейных алгоритмов: невозможность предусмотреть зависимость последовательности выполняемых действий от исходных данных.

Конструкция «ветвление»: полная и неполная формы. Выполнение и невыполнение условия (истинность и ложность высказывания). Простые и составные условия.

Конструкция «повторения»: циклы с заданным числом повторений, с условием выполнения, с переменной цикла.

Разработка для формального исполнителя алгоритма, приводящего к требуемому результату

при конкретных исходных данных. Разработка несложных алгоритмов с использованием циклов и ветвлений для управления формальными исполнителями, такими как Робот, Черепашка, Чертёжник. Выполнение алгоритмов вручную и на компьютере. Синтаксические и логические ошибки. Отказы.

Язык программирования.

Язык программирования (Python, C++, Паскаль, Java, C#, Школьный Алгоритмический Язык).

Система программирования: редактор текста программ, транслятор, отладчик.

Переменная: тип, имя, значение. Целые, вещественные и символьные переменные.

Оператор присваивания. Арифметические выражения и порядок их вычисления. Операции с целыми числами: целочисленное деление, остаток от деления.

Ветвления. Составные условия (запись логических выражений на изучаемом языке программирования). Нахождение минимума и максимума из двух, трёх и четырёх чисел. Решение квадратного уравнения, имеющего вещественные корни.

Диалоговая отладка программ: пошаговое выполнение, просмотр значений величин, отладочный вывод, выбор точки останова.

Цикл с условием. Алгоритм Евклида для нахождения наибольшего общего делителя двух натуральных чисел. Разбиение записи натурального числа в позиционной системе с основанием, меньшим или равным 10, на отдельные цифры.

Цикл с переменной. Алгоритмы проверки делимости одного целого числа на другое, проверки натурального числа на простоту.

Обработка символьных данных. Символьные (строковые) переменные. Посимвольная обработка строк. Подсчёт частоты появления символа в строке. Встроенные функции для обработки строк.

Анализ алгоритмов.

Определение возможных результатов работы алгоритма при данном множестве входных данных, определение возможных входных данных, приводящих к данному результату.

Содержание обучения в 9 классе.

Цифровая грамотность.

Глобальная сеть Интернет и стратегии безопасного поведения в ней.

Глобальная сеть Интернет. IP-адреса узлов. Сетевое хранение данных. Методы индивидуального и коллективного размещения новой информации в Интернете. Большие данные (интернет-данные, в частности данные социальных сетей).

Понятие об информационной безопасности. Угрозы информационной безопасности при работе в глобальной сети и методы противодействия им. Правила безопасной аутентификации. Защита личной информации в Интернете. Безопасные стратегии поведения в Интернете. Предупреждение вовлечения в деструктивные и криминальные формы сетевой активности (кибербуллинг, фишинг и другие формы).

Работа в информационном пространстве.

Виды деятельности в Интернете. интернет-сервисы: коммуникационные сервисы (почтовая служба, видео-конференц-связь и другие), справочные службы (карты, расписания и другие), поисковые службы, службы обновления программного обеспечения и другие службы. Сервисы государственных услуг. Облачные хранилища данных. Средства совместной разработки документов (онлайн-офисы). Программное обеспечение как веб-сервис: онлайн-текстовые и графические редакторы, среды разработки программ.

Теоретические основы информатики.

Моделирование как метод познания.

Модель. Задачи, решаемые с помощью моделирования. Классификации моделей. Материальные (натурные) и информационные модели. Непрерывные и дискретные модели. Имитационные модели. Игровые модели. Оценка соответствия модели моделируемому объекту и целям моделирования.

Табличные модели. Таблица как представление отношения.

Базы данных. Отбор в таблице строк, удовлетворяющих заданному условию.

Граф. Вершина, ребро, путь. Ориентированные и неориентированные графы. Длина (вес) ребра. Весовая матрица графа. Длина пути между вершинами графа. Поиск оптимального пути в графе. Начальная вершина (источник) и конечная вершина (сток) в ориентированном графе. Вычисление количества путей в направленном ациклическом графе.

Дерево. Корень, вершина (узел), лист, ребро (дуга) дерева. Высота дерева. Поддерево. Примеры использования деревьев. Перебор вариантов с помощью дерева.

Понятие математической модели. Задачи, решаемые с помощью математического (компьютерного) моделирования. Отличие математической модели от натурной модели и от словесного (литературного) описания объекта.

Этапы компьютерного моделирования: постановка задачи, построение математической модели, программная реализация, тестирование, проведение компьютерного эксперимента, анализ его результатов, уточнение модели.

Алгоритмы и программирование.

Разработка алгоритмов и программ.

Разбиение задачи на подзадачи. Составление алгоритмов и программ с использованием ветвлений, циклов и вспомогательных алгоритмов для управления исполнителем Робот или другими исполнителями, такими как Черепашка, Чертёжник и другими.

Табличные величины (массивы). Одномерные массивы. Составление и отладка программ, реализующих типовые алгоритмы обработки одномерных числовых массивов, на одном из языков программирования (Python, C++, Паскаль, Java, C#, Школьный Алгоритмический Язык): заполнение числового массива случайными числами, в соответствии с формулой или путём ввода чисел, нахождение суммы элементов массива, линейный поиск заданного значения в массиве, подсчёт элементов массива, удовлетворяющих заданному условию, нахождение минимального (максимального) элемента массива. Сортировка массива.

Обработка потока данных: вычисление количества, суммы, среднего арифметического, минимального и максимального значения элементов последовательности, удовлетворяющих заданному условию.

Управление.

Управление. Сигнал. Обратная связь. Получение сигналов от цифровых датчиков (касания, расстояния, света, звука и другого). Примеры использования принципа обратной связи в системах управления техническими устройствами с помощью датчиков, в том числе в робототехнике.

Примеры роботизированных систем (система управления движением в транспортной системе, сварочная линия автозавода, автоматизированное управление отопления дома, автономная система управления транспортным средством и другие системы).

Информационные технологии.

Электронные таблицы.

Понятие об электронных таблицах. Типы данных в ячейках электронной таблицы. Редактирование и форматирование таблиц. Встроенные функции для поиска максимума, минимума, суммы и среднего арифметического. Сортировка данных в выделенном диапазоне. Построение диаграмм (гистограмма, круговая диаграмма, точечная диаграмма). Выбор типа диаграммы.

Преобразование формул при копировании. Относительная, абсолютная и смешанная адресация.

Условные вычисления в электронных таблицах. Суммирование и подсчёт значений, отвечающих заданному условию. Обработка больших наборов данных. Численное моделирование в электронных таблицах.

Информационные технологии в современном обществе.

Роль информационных технологий в развитии экономики мира, страны, региона. Открытые образовательные ресурсы.

Профессии, связанные с информатикой и информационными технологиями: веб-дизайнер, программист, разработчик мобильных приложений, тестировщик, архитектор программного

обеспечения, специалист по анализу данных, системный администратор.

Планируемые результаты освоения информатики на уровне основного общего образования.

Изучение информатики на уровне основного общего образования направлено на достижение обучающимися личностных, метапредметных и предметных результатов освоения содержания учебного предмета.

Личностные результаты имеют направленность на решение задач воспитания, развития и социализации обучающихся средствами учебного предмета.

В результате изучения информатики на уровне основного общего образования у обучающегося будут сформированы следующие личностные результаты в части:

1) патриотического воспитания:

ценностное отношение к отечественному культурному, историческому и научному наследию, понимание значения информатики как науки в жизни современного общества, владение достоверной информацией о передовых мировых и отечественных достижениях в области информатики и информационных технологий, заинтересованность в научных знаниях о цифровой трансформации современного общества;

2) духовно-нравственного воспитания:

ориентация на моральные ценности и нормы в ситуациях нравственного выбора, готовность оценивать своё поведение и поступки, а также поведение и поступки других людей с позиции нравственных и правовых норм с учётом осознания последствий поступков, активное неприятие асоциальных поступков, в том числе в Интернете;

3) гражданского воспитания:

представление о социальных нормах и правилах межличностных отношений в коллективе, в том числе в социальных сообществах, соблюдение правил безопасности, в том числе навыков безопасного поведения в Интернет-среде, готовность к разнообразной совместной деятельности при выполнении учебных, познавательных задач, создании учебных проектов, стремление к взаимопониманию и взаимопомощи в процессе этой учебной деятельности, готовность оценивать своё поведение и поступки своих товарищей с позиции нравственных и правовых норм с учётом осознания последствий поступков;

4) ценностей научного познания:

сформированность мировоззренческих представлений об информации, информационных процессах и информационных технологиях, соответствующих современному уровню развития науки и общественной практики и составляющих базовую основу для понимания сущности научной картины мира;

интерес к обучению и познанию, любознательность, готовность и способность к самообразованию, осознанному выбору направленности и уровня обучения в дальнейшем;

овладение основными навыками исследовательской деятельности, установка на осмысление опыта, наблюдений, поступков и стремление совершенствовать пути достижения индивидуального и коллективного благополучия;

сформированность информационной культуры, в том числе навыков самостоятельной работы с учебными текстами, справочной литературой, разнообразными средствами информационных технологий, а также умения самостоятельно определять цели своего обучения, ставить и формулировать для себя новые задачи в учёбе и познавательной деятельности, развивать мотивы и интересы своей познавательной деятельности;

5) формирования культуры здоровья:

осознание ценности жизни, ответственное отношение к своему здоровью, установка на здоровый образ жизни, в том числе и за счёт освоения и соблюдения требований безопасной эксплуатации средств информационных и коммуникационных технологий;

6) трудового воспитания:

интерес к практическому изучению профессий и труда в сферах профессиональной деятельности, связанных с информатикой, программированием и информационными технологиями, основанными на достижениях науки информатики и научно-технического

прогресса;

осознанный выбор и построение индивидуальной траектории образования и жизненных планов с учётом личных и общественных интересов и потребностей;

7) экологического воспитания:

осознание глобального характера экологических проблем и путей их решения, в том числе с учётом возможностей информационных и коммуникационных технологий;

8) адаптации обучающегося к изменяющимся условиям социальной и природной среды:

освоение обучающимися социального опыта, основных социальных ролей, соответствующих ведущей деятельности возраста, норм и правил общественного поведения, форм социальной жизни в группах и сообществах, в том числе существующих в виртуальном пространстве.

Метапредметные результаты освоения программы по информатике отражают овладение универсальными учебными действиями – познавательными, коммуникативными, регулятивными.

Овладение универсальными учебными познавательными действиями:

1) базовые логические действия:

умение определять понятия, создавать обобщения, устанавливать аналогии, классифицировать, самостоятельно выбирать основания и критерии для классификации, устанавливать причинно-следственные связи, строить логические рассуждения, проводить умозаключения (индуктивные, дедуктивные и по аналогии) и выводы;

умение создавать, применять и преобразовывать знаки и символы, модели и схемы для решения учебных и познавательных задач;

самостоятельно выбирать способ решения учебной задачи (сравнивать несколько вариантов решения, выбирать наиболее подходящий с учётом самостоятельно выделенных критериев).

2) базовые исследовательские действия:

формулировать вопросы, фиксирующие разрыв между реальным и желательным состоянием ситуации, объекта, и самостоятельно устанавливать искомое и данное;

оценивать на применимость и достоверность информацию, полученную в ходе исследования;

прогнозировать возможное дальнейшее развитие процессов, событий и их последствия в аналогичных или сходных ситуациях, а также выдвигать предположения об их развитии в новых условиях и контекстах.

3) работа с информацией:

выявлять дефицит информации, данных, необходимых для решения поставленной задачи;

применять различные методы, инструменты и запросы при поиске и отборе информации или данных из источников с учётом предложенной учебной задачи и заданных критериев;

выбирать, анализировать, систематизировать и интерпретировать информацию различных видов и форм представления;

самостоятельно выбирать оптимальную форму представления информации и иллюстрировать решаемые задачи несложными схемами, диаграммами, иной графикой и их комбинациями;

оценивать надёжность информации по критериям, предложенным учителем или сформулированным самостоятельно;

эффективно запоминать и систематизировать информацию.

Овладение универсальными учебными коммуникативными действиями:

1) общение:

сопоставлять свои суждения с суждениями других участников диалога, обнаруживать различие и сходство позиций;

публично представлять результаты выполненного опыта (эксперимента, исследования, проекта);

самостоятельно выбирать формат выступления с учётом задач презентации и особенностей аудитории и в соответствии с ним составлять устные и письменные тексты с использованием иллюстративных материалов.

2) совместная деятельность (сотрудничество):

понимать и использовать преимущества командной и индивидуальной работы при решении конкретной проблемы, в том числе при создании информационного продукта;

принимать цель совместной информационной деятельности по сбору, обработке, передаче, формализации информации, коллективно строить действия по её достижению: распределять роли, договариваться, обсуждать процесс и результат совместной работы;

выполнять свою часть работы с информацией или информационным продуктом, достигая качественного результата по своему направлению и координируя свои действия с другими членами команды;

оценивать качество своего вклада в общий информационный продукт по критериям, самостоятельно сформулированным участниками взаимодействия;

сравнивать результаты с исходной задачей и вклад каждого члена команды в достижение результатов, разделять сферу ответственности и проявлять готовность к предоставлению отчёта перед группой.

Овладение универсальными учебными регулятивными действиями:

1) самоорганизация:

выявлять в жизненных и учебных ситуациях проблемы, требующие решения;

ориентироваться в различных подходах к принятию решений (индивидуальное принятие решений, принятие решений в группе);

самостоятельно составлять алгоритм решения задачи (или его часть), выбирать способ решения учебной задачи с учётом имеющихся ресурсов и собственных возможностей, аргументировать предлагаемые варианты решений;

составлять план действий (план реализации намеченного алгоритма решения), корректировать предложенный алгоритм с учётом получения новых знаний об изучаемом объекте;

проводить выбор в условиях противоречивой информации и брать ответственность за решение.

2) самоконтроль (рефлексия):

владеть способами самоконтроля, самомотивации и рефлексии;

давать оценку ситуации и предлагать план её изменения;

учитывать контекст и предвидеть трудности, которые могут возникнуть при решении учебной задачи, адаптировать решение к меняющимся обстоятельствам;

объяснять причины достижения (недостижения) результатов информационной деятельности, давать оценку приобретённому опыту, уметь находить позитивное в произошедшей ситуации;

вносить коррективы в деятельность на основе новых обстоятельств, изменившихся ситуаций, установленных ошибок, возникших трудностей;

оценивать соответствие результата цели и условиям.

3) эмоциональный интеллект:

ставить себя на место другого человека, понимать мотивы и намерения другого.

4) принятие себя и других:

осознавать невозможность контролировать всё вокруг даже в условиях открытого доступа к любым объёмам информации.

Предметные результаты освоения программы по информатике на уровне основного общего образования.

К концу обучения в 7 классе у обучающегося будут сформированы умения:

пояснять на примерах смысл понятий «информация», «информационный процесс», «обработка информации», «хранение информации», «передача информации»;

кодировать и декодировать сообщения по заданным правилам, демонстрировать понимание основных принципов кодирования информации различной природы (текстовой, графической, аудио);

сравнивать длины сообщений, записанных в различных алфавитах, оперировать единицами измерения информационного объёма и скорости передачи данных;

оценивать и сравнивать размеры текстовых, графических, звуковых файлов и видеофайлов; приводить примеры современных устройств хранения и передачи информации, сравнивать их количественные характеристики;

выделять основные этапы в истории и понимать тенденции развития компьютеров и программного обеспечения;

получать и использовать информацию о характеристиках персонального компьютера и его основных элементах (процессор, оперативная память, долговременная память, устройства ввода-вывода);

соотносить характеристики компьютера с задачами, решаемыми с его помощью;

ориентироваться в иерархической структуре файловой системы (записывать полное имя файла (каталога), путь к файлу (каталогу) по имеющемуся описанию файловой структуры некоторого информационного носителя);

работать с файловой системой персонального компьютера с использованием графического интерфейса, а именно: создавать, копировать, перемещать, переименовывать, удалять и архивировать файлы и каталоги, использовать антивирусную программу;

представлять результаты своей деятельности в виде структурированных иллюстрированных документов, мультимедийных презентаций;

искать информацию в Интернете (в том числе по ключевым словам, по изображению), критически относиться к найденной информации, осознавая опасность для личности и общества распространения вредоносной информации, в том числе экстремистского и террористического характера;

понимать структуру адресов веб-ресурсов;

использовать современные сервисы интернет-коммуникаций;

соблюдать требования безопасной эксплуатации технических средств информационных и коммуникационных технологий, соблюдать сетевой этикет, базовые нормы информационной этики и права при работе с приложениями на любых устройствах и в Интернете, выбирать безопасные стратегии поведения в сети;

применять методы профилактики негативного влияния средств информационных и коммуникационных технологий на здоровье пользователя.

К концу обучения в 8 классе у обучающегося будут сформированы умения:

пояснять на примерах различия между позиционными и непозиционными системами счисления;

записывать и сравнивать целые числа от 0 до 1024 в различных позиционных системах счисления (с основаниями 2, 8, 16), выполнять арифметические операции над ними;

раскрывать смысл понятий «высказывание», «логическая операция», «логическое выражение»;

записывать логические выражения с использованием дизъюнкции, конъюнкции и отрицания, определять истинность логических выражений, если известны значения истинности входящих в него переменных, строить таблицы истинности для логических выражений;

раскрывать смысл понятий «исполнитель», «алгоритм», «программа», понимая разницу между употреблением этих терминов в обыденной речи и в информатике;

описывать алгоритм решения задачи различными способами, в том числе в виде блок-схемы;

составлять, выполнять вручную и на компьютере несложные алгоритмы с использованием ветвлений и циклов для управления исполнителями, такими, как «Робот», «Черепашка», «Чертёжник»;

использовать константы и переменные различных типов (числовых, логических, символьных), а также содержащие их выражения, использовать оператор присваивания;

использовать при разработке программ логические значения, операции и выражения с ними;

анализировать предложенные алгоритмы, в том числе определять, какие результаты возможны при заданном множестве исходных значений;

создавать и отлаживать программы на одном из языков программирования (Python, C++, Паскаль, Java, C#, Школьный Алгоритмический Язык), реализующие несложные алгоритмы

обработки числовых данных с использованием циклов и ветвлений, в том числе реализующие проверку делимости одного целого числа на другое, проверку натурального числа на простоту, выделения цифр из натурального числа.

К концу обучения в 9 классе у обучающегося будут сформированы умения:

разбивать задачи на подзадачи, составлять, выполнять вручную и на компьютере несложные алгоритмы с использованием ветвлений, циклов и вспомогательных алгоритмов для управления исполнителями, такими как Робот, Черепашка, Чертёжник;

составлять и отлаживать программы, реализующие типовые алгоритмы обработки числовых последовательностей или одномерных числовых массивов (поиск максимумов, минимумов, суммы или количества элементов с заданными свойствами) на одном из языков программирования (Python, C++, Паскаль, Java, C#, Школьный Алгоритмический Язык);

раскрывать смысл понятий «модель», «моделирование», определять виды моделей, оценивать соответствие модели моделируемому объекту и целям моделирования;

использовать графы и деревья для моделирования систем сетевой и иерархической структуры, находить кратчайший путь в графе;

выбирать способ представления данных в соответствии с поставленной задачей (таблицы, схемы, графики, диаграммы) с использованием соответствующих программных средств обработки данных;

использовать электронные таблицы для обработки, анализа и визуализации числовых данных, в том числе с выделением диапазона таблицы и упорядочиванием (сортировкой) его элементов;

создавать и применять в электронных таблицах формулы для расчётов с использованием встроенных арифметических функций (суммирование и подсчёт значений, отвечающих заданному условию, среднее арифметическое, поиск максимального и минимального значения), абсолютной, относительной, смешанной адресации;

использовать электронные таблицы для численного моделирования в простых задачах из разных предметных областей;

использовать современные интернет-сервисы (в том числе коммуникационные сервисы, облачные хранилища данных, онлайн-программы (текстовые и графические редакторы, среды разработки)) в учебной и повседневной деятельности;

приводить примеры использования геоинформационных сервисов, сервисов государственных услуг, образовательных сервисов Интернета в учебной и повседневной деятельности;

использовать различные средства защиты от вредоносного программного обеспечения, защищать персональную информацию от несанкционированного доступа и его последствий (разглашения, подмены, утраты данных) с учётом основных технологических и социально-психологических аспектов использования сети Интернет (сетевая анонимность, цифровой след, аутентичность субъектов и ресурсов, опасность вредоносного кода);

распознавать попытки и предупреждать вовлечение себя и окружающих в деструктивные и криминальные формы сетевой активности (в том числе кибербуллинг, фишинг).

2.1.6. Рабочая программа по учебному предмету "История".

Пояснительная записка.

Программа по истории разработана с целью оказания методической помощи учителю истории в создании рабочей программы по учебному предмету, ориентированной на современные тенденции в образовании и активные методики обучения.

Программа по истории даёт представление о целях, общей стратегии обучения, воспитания и развития обучающихся с ЗПР средствами истории, устанавливает обязательное предметное содержание, предусматривает распределение его по классам и структурирование его по разделам и темам курса, с учётом особых образовательных потребностей и возможностей обучающихся с ЗПР.

Место истории в системе основного общего образования определяется его познавательным и мировоззренческим значением, воспитательным потенциалом, вкладом в становление личности человека. История представляет собирательную картину жизни людей во времени, их социального,

созидательного, нравственного опыта. Она служит важным ресурсом самоидентификации личности в окружающем социуме, культурной среде от уровня семьи до уровня своей страны и мира в целом. История дает возможность познания и понимания человека и общества в связи прошлого, настоящего и будущего.

Целью программы по истории является формирование и развитие личности школьника, способного к самоидентификации и определению своих ценностных ориентиров на основе осмысления и освоения исторического опыта своей страны и человечества в целом, активно и творчески применяющего исторические знания и предметные умения в учебной и социальной практике. Данная цель предполагает формирование у обучающихся целостной картины российской и мировой истории, понимание места и роли современной России в мире, важности вклада каждого ее народа, его культуры в общую историю страны и мировую историю, формирование личностной позиции по отношению к прошлому и настоящему Отечеству.

Задачами изучения истории являются:

формирование у молодого поколения ориентиров для гражданской, этнонациональной, социальной, культурной самоидентификации в окружающем мире;
 овладение знаниями об основных этапах развития человеческого общества, при особом внимании к месту и роли России во всемирно-историческом процессе;
 воспитание учащихся в духе патриотизма, уважения к своему Отечеству - многонациональному Российскому государству, в соответствии с идеями взаимопонимания, согласия и мира между людьми и народами, в духе демократических ценностей современного общества;
 развитие способностей обучающихся анализировать содержащуюся в различных источниках информацию о событиях и явлениях прошлого и настоящего, рассматривать события в соответствии с принципом историзма, в их динамике, взаимосвязи и взаимообусловленности;
 формирование у обучающихся умений применять исторические знания в учебной и внешкольной деятельности, в современном поликультурном, полиэтничном и многоконфессиональном обществе.

Последовательность изучения тем в рамках программы по истории в пределах одного класса может варьироваться.

Таблица 1

Структура и последовательность изучения курсов в рамках учебного предмета «История»

Класс	Курсы в рамках учебного предмета «История»	Примерное количество учебных часов
5	Всеобщая история. История Древнего мира	66
6	Всеобщая история. История Средних веков. История России. От Руси к Российскому государству (региональная история -5 ч.)	23 43
7	Всеобщая история. История нового времени. Конец XV—XVII вв. История России. Россия в XVI—XVII вв.: от великого княжества к царству(региональная история -7 ч.)	23 43
8	Всеобщая история. История нового времени. XVIII в. История России. Россия в конце XVII— XVIII вв.: от царства к империи (региональная история -6 ч.)	23 43
9	Всеобщая история. История нового времени. XIX — начало XX в. История России. Российская империя в XIX — начале XX в.	23 43
9	Модуль «Введение в новейшую историю России»	17

Содержание обучения в 5 классе представлено в таблице:

Всеобщая история. История Древнего мира.	Введение. Что изучает история. Источники исторических знаний. Специальные (вспомогательные) исторические дисциплины. Историческая хронология (счет лет "до н.э." и "н.э."). Историческая карта.
Первобытность.	Происхождение, расселение и эволюция древнейшего человека. Условия жизни и занятия первобытных людей. Овладение огнем. Появление человека разумного. Охота и собирательство. Присваивающее хозяйство. Род и родовые отношения. Древнейшие земледельцы и скотоводы: трудовая деятельность, изобретения. Появление ремесел. Производящее хозяйство. Развитие обмена и торговли. Переход от родовой к соседской общине. Появление знати. Представления об окружающем мире, верования первобытных людей. Искусство первобытных людей. Разложение первобытнообщинных отношений. На пороге цивилизации.
Древний мир.	Понятие и хронологические рамки истории Древнего мира. Карта Древнего мира.
Древний Восток.	Понятие "Древний Восток". Карта Древневосточного мира.
Древний Египет.	Природа Египта. Условия жизни и занятия древних египтян. Возникновение государственной власти. Объединение Египта. Управление государством (фараон, вельможи, чиновники). Положение и повинности населения. Развитие земледелия, скотоводства, ремесел. Рабы. Отношения Египта с соседними народами. Египетское войско. Завоевательные походы фараонов; Тутмос III. Могущество Египта при Рамсесе II. Религиозные верования египтян. Боги Древнего Египта. Храмы и жрецы. Пирамиды и гробницы. Фараон-реформатор Эхнатон. Познания древних египтян (астрономия, математика, медицина). Письменность (иероглифы, папирус). Открытие Ж.Ф. Шампольона. Искусство Древнего Египта (архитектура, рельефы, фрески).
Древние цивилизации Месопотамии.	Природные условия Месопотамии (Междуречья). Занятия населения. Древнейшие города-государства. Создание единого государства. Письменность. Мифы и сказания. Древний Вавилон. Царь Хаммурапи и его законы. Ассирия. Завоевания ассирийцев. Создание сильной державы. Культурные сокровища Ниневии. Гибель империи. Усиление Нововавилонского царства. Легендарные памятники города Вавилона.
Восточное Средиземноморье в древности.	Природные условия, их влияние на занятия жителей. Финикия: развитие ремесел, караванной и морской торговли. Города-государства. Финикийская колонизация. Финикийский алфавит. Палестина и ее население. Возникновение Израильского государства. Царь Соломон. Религиозные верования. Ветхозаветные сказания.

Персидская держава.	Завоевания персов. Государство Ахеменидов. Великие цари: Кир II Великий, Дарий I. Расширение территории державы. Государственное устройство. Центр и сатрапии, управление империей. Религия персов.
Древняя Индия.	Природные условия Древней Индии. Занятия населения. Древнейшие города-государства. Приход ариев в Северную Индию. Держава Маурьев. Государство Гуптов. Общественное устройство, варны. Религиозные верования древних индийцев. Легенды и сказания. Возникновение и распространение буддизма. Культурное наследие Древней Индии (эпос и литература, художественная культура, научное познание).
Древний Китай.	Природные условия Древнего Китая. Хозяйственная деятельность и условия жизни населения. Древнейшие царства. Создание объединенной империи. Цинь Шихуанди. Возведение Великой Китайской стены. Правление династии Хань. Жизнь в империи: правители и подданные, положение различных групп населения. Развитие ремесел и торговли. Великий шелковый путь. Религиозно-философские учения. Конфуций. Научные знания и изобретения древних китайцев. Храмы.
Древняя Греция. Эллинизм Древнейшая Греция	Природные условия Древней Греции. Занятия населения. Древнейшие государства на Крите. Расцвет и гибель Минойской цивилизации. Государства ахейской Греции (Микены, Тиринф). Троянская война. Вторжение дорийских племен. Поэмы Гомера "Илиада", "Одиссея".
Греческие полисы.	Подъем хозяйственной жизни после "темных веков". Развитие земледелия и ремесла. Становление полисов, их политическое устройство. Аристократия и демос. Великая греческая колонизация. Метрополии и колонии. Афины: утверждение демократии. Законы Солона. Реформы Клисфена, их значение. Спарта: основные группы населения, политическое устройство. Спартанское воспитание. Греко-персидские войны. Причины войн. Походы персов на Грецию. Битва при Марафоне, ее значение. Усиление афинского могущества; Фемистокл. Битва при Фермопилах. Захват персами Аттики. Победы греков в Саламинском сражении, при Платеях и Микале. Итоги греко-персидских войн. Возвышение Афинского государства. Афины при Перикле. Хозяйственная жизнь. Развитие рабовладения. Пелопоннесская война: причины, участники, итоги. Упадок Эллады.
Культура Древней Греции.	Религия древних греков; пантеон богов. Храмы и жрецы. Развитие наук. Греческая философия. Школа образования. Литература. Греческое искусство: архитектура, скульптура. Повседневная жизнь и быт древних греков. Досуг (театр, спортивные состязания). Общегреческие игры в Олимпии.
Македонские завоевания. Эллинизм.	Возвышение Македонии. Политика Филиппа II. Главенство Македонии над греческими полисами. Коринфский союз. Александр Македонский и его завоевания на Востоке. Распад державы Александра Македонского. Эллинистические государства Востока. Культура эллинистического мира. Александрия Египетская.

Древний Рим. Возникновение Римского государства.	Природа и население Апеннинского полуострова в древности. Этрусские города-государства. Наследие этрусков. Легенды об основании Рима. Рим эпохи царей. Республика римских граждан. Патриции и плебеи. Управление и законы. Римское войско. Верования древних римлян. Боги. Жрецы. Завоевание Римом Италии.
Римские завоевания в Средиземноморье.	Войны Рима с Карфагеном. Ганнибал; битва при Каннах. Поражение Карфагена. Установление господства Рима в Средиземноморье. Римские провинции.
Поздняя Римская республика. Гражданские войны.	Подъем сельского хозяйства. Латифундии. Рабство. Борьба за аграрную реформу. Деятельность братьев Гракхов: проекты реформ, мероприятия, итоги. Гражданская война и установление диктатуры Суллы. Восстание Спартака. Участие армии в гражданских войнах. Первый триумvirат. Гай Юлий Цезарь: путь к власти, диктатура. Борьба между наследниками Цезаря. Победа Октавиана.
Расцвет и падение Римской империи.	Установление императорской власти. Октавиан Август. Императоры Рима: завоеватели и правители. Римская империя: территория, управление. Римское гражданство. Повседневная жизнь в столице и провинциях. Возникновение и распространение христианства. Император Константин I, перенос столицы в Константинополь. Разделение Римской империи на Западную и Восточную части. Начало Великого переселения народов. Рим и варвары. Падение Западной Римской империи.
Культура Древнего Рима.	Римская литература, "золотой век" поэзии. Ораторское искусство; Цицерон. Развитие наук. Римские историки. Искусство Древнего Рима: архитектура, скульптура. Пантеон.
Обобщение.	Историческое и культурное наследие цивилизаций Древнего мира.

Содержание обучения в 6 классе представлено в таблице:

Всеобщая история. История Средних веков. Введение.	Средние века: понятие, хронологические рамки и периодизация Средневековья.
Народы Европы в раннее Средневековье.	Падение Западной Римской империи и образование варварских королевств. Завоевание франками Галлии. Хлодвиг. Усиление королевской власти. "Салическая правда". Принятие франками христианства. Франкское государство в VIII - IX вв. Усиление власти майордомов. Карл Мартелл и его военная реформа. Завоевания Карла Великого. Управление империей. "Каролингское возрождение". Верденский раздел, его причины и значение. рождение". Верденский раздел, его причины и значение. Образование государств во Франции, Германии, Италии. Священная Римская империя. Британия и Ирландия в раннее Средневековье. Норманны: общественный строй, завоевания. Ранние славянские государства. Возникновение Венгерского королевства. Христианизация Европы. Светские правители и папы.
Византийская империя в IV - XI вв.	Территория, население империи ромеев. Византийские императоры; Юстиниан. Кодификация законов. Внешняя

	политика Византии. Византия и славяне. Власть императора и церковь. Церковные соборы. Культура Византии. Образование и книжное дело. Художественная культура (архитектура, мозаика, фреска, иконопись).
Арабы в VI - XI вв.	Природные условия Аравийского полуострова. Основные занятия арабов. Традиционные верования. Пророк Мухаммад и возникновение ислама. Хиджра. Победа новой веры. Коран. Завоевания арабов. Арабский халифат, его расцвет и распад. Культура исламского мира. Образование и наука. Роль арабского языка. Расцвет литературы и искусства. Архитектура.
Средневековое европейское общество.	Аграрное производство. Натуральное хозяйство. Феодалное землевладение. Знать и рыцарство: социальный статус, образ жизни. Замок сеньора. Куртуазная культура. Крестьянство: зависимость от сеньора, повинности, условия жизни. Крестьянская община. Города - центры ремесла, торговли, культуры. Население городов. Цехи и гильдии. Городское управление. Борьба городов за самоуправление. Средневековые города-республики. Развитие торговли. Ярмарки. Торговые пути в Средиземноморье и на Балтике. Ганза. Облик средневековых городов. Образ жизни и быт горожан. Церковь и духовенство. Разделение христианства на католицизм и православие. Борьба пап за независимость церкви от светской власти. Крестовые походы: цели, участники, итоги. Духовно-рыцарские ордены. Ереси: причины возникновения и распространения. Преследование еретиков.
Государства Европы в XII - XV вв.	Усиление королевской власти в странах Западной Европы. Сословно-представительная монархия. Образование централизованных государств в Англии, Франции. Столетняя война; Ж. Д'Арк. Священная Римская империя в XII - XV вв. Польско-литовское государство в XIV - XV вв. Реконкиста и образование централизованных государств на Пиренейском полуострове. Итальянские государства в XII - XV вв. Развитие экономики в европейских странах в период зрелого Средневековья. Обострение социальных противоречий в XIV в. (Жакерия, восстание Уота Тайлера). Гуситское движение в Чехии. Византийская империя и славянские государства в XII - XV вв. Экспансия турок-османов. Османские завоевания на Балканах. Падение Константинополя.
Культура средневековой Европы.	Представления средневекового человека о мире. Место религии в жизни человека и общества. Образование: школы и университеты. Сословный характер культуры. Средневековый эпос. Рыцарская литература. Городской и крестьянский фольклор. Романский и готический стили в художественной культуре. Развитие знаний о природе и человеке. Гуманизм. Раннее Возрождение: художники и их творения. Изобретение европейского книгопечатания; И. Гутенберг.
Страны Востока в Средние века.	Османская империя: завоевания турок-османов (Балканы, падение Византии), управление империей. Положение покоренных

	<p>народов. Монгольская держава: общественный строй монгольских племен, завоевания Чингисхана и его потомков, управление подчиненными территориями. Китай: империи, правители и подданные, борьба против завоевателей. Япония в Средние века: образование государства, власть императоров и управление сегунов. Индия: раздробленность индийских княжеств, вторжение мусульман. Делийский султанат.</p> <p>Культура народов Востока. Литература. Архитектура. Традиционные искусства и ремесла.</p>
Государства доколумбовой Америки в Средние века.	<p>Цивилизации майя, ацтеков и инков: общественный строй, религиозные верования, культура. Появление европейских завоевателей.</p>
Обобщение.	<p>Историческое и культурное наследие Средних веков.</p>
История России. От Руси к Российскому Государству. Введение.	<p>Роль и место России в мировой истории. Проблемы периодизации российской истории. Источники по истории России.</p>
Народы и государства на территории нашей страны в древности. Восточная Европа в середине I тыс. н.э.	<p>Заселение территории нашей страны человеком. Палеолитическое искусство. Петроглифы Беломорья и Онежского озера. Особенности перехода от присваивающего хозяйства к производящему. Ареалы древнейшего земледелия и скотоводства; появление металлических орудий и их влияние на первобытное общество; центры древнейшей металлургии. Кочевые общества евразийских степей в эпоху бронзы и раннем железном веке. Степь и ее роль в распространении культурных взаимовлияний. Появление первого в мире колесного транспорта.</p> <p>Народы, проживавшие на этой территории до середины I тысячелетия до н.э. Скифы и скифская культура. Античные города-государства Северного Причерноморья. Боспорское царство. Пантикапей. Античный Херсонес. Скифское царство в Крыму; Дербент.</p> <p>Великое переселение народов. Миграция готов. Нашествие гуннов. Вопрос о славянской прародине и происхождении славян. Расселение славян, их разделение на три ветви - восточных, западных и южных. Славянские общности Восточной Европы. Их соседи - балты и финно-угры. Хозяйство восточных славян, их общественный строй и политическая организация. Возникновение княжеской власти. Традиционные верования.</p> <p>Страны и народы Восточной Европы, Сибири и Дальнего Востока. Тюркский каганат. Хазарский каганат. Волжская Булгария.</p>
Русь в IX - начале XII вв. Образование государства Русь.	<p>Исторические условия складывания русской государственности: природно-климатический фактор и политические процессы в Европе в конце I тыс. н.э. Формирование новой политической и этнической карты континента.</p> <p>Первые известия о Руси. Проблема образования государства Русь. Скандинавы на Руси. Начало династии Рюриковичей.</p> <p>Формирование территории государства Русь. Дань и полюдь. Первые русские князья. Отношения с Византийской империей, странами Центральной, Западной и Северной Европы, кочевниками европейских степей. Русь в международной</p>

	<p>торговле. Путь из варяг в греки. Волжский торговый путь. Языческий пантеон.</p> <p>Принятие христианства и его значение. Византийское наследие на Руси.</p>
<p>Русь в конце X - начале XII вв.</p>	<p>Территория и население государства Русь и (или) Русская земля. Крупнейшие города Руси. Новгород как центр освоения Севера Восточной Европы, колонизация Русской равнины. Территориально-политическая структура Руси, волости. Органы власти: князь, посадник, тысяцкий, вече. Внутривластное развитие. Борьба за власть между сыновьями Владимира Святого. Ярослав Мудрый. Русь при Ярославичах. Владимир Мономах. Русская церковь.</p> <p>Общественный строй Руси: дискуссии в исторической науке. Князья, дружина. Духовенство. Городское население. Купцы. Категории рядового и зависимого населения. Древнерусское право: Русская Правда; церковные уставы.</p> <p>Русь в социально-политическом контексте Евразии. Внешняя политика и международные связи: отношения с Византией, печенегами, половцами (Дешт-и-Кипчак). Отношения со странами Центральной, Западной и Северной Европы. Херсонес в культурных контактах Руси и Византии.</p>
<p>Культурное пространство.</p>	<p>Русь в общеевропейском культурном контексте. Картина мира средневекового человека. Повседневная жизнь, сельский и городской быт. Положение женщины. Дети и их воспитание. Календарь и хронология.</p> <p>Культура Руси. Формирование единого культурного пространства. Кирилло-мефодиевская традиция на Руси. Письменность. Распространение грамотности, берестяные грамоты. "Новгородская псалтирь". "Остромирово Евангелие". Появление древнерусской литературы. "Слово о Законе и Благодати". Произведения летописного жанра. "Повесть временных лет". Первые русские жития. Произведения Владимира Мономаха. Иконопись. Искусство книги. Архитектура. Начало храмового строительства: Десятинная церковь, София Киевская, София Новгородская. Материальная культура. Ремесло. Военное дело и оружие.</p>
<p>Русь в середине XII - начале XIII вв.</p>	<p>Формирование системы земель - самостоятельных государств. Важнейшие земли, управляемые ветвями княжеского рода Рюриковичей: Черниговская, Смоленская, Галицкая, Волынская, Суздальская. Земли, имевшие особый статус: Киевская и Новгородская. Эволюция общественного строя и права. Внешняя политика русских земель.</p> <p>Формирование региональных центров культуры: летописание и памятники литературы: Киево-Печерский патерик, моление Даниила Заточника, "Слово о полку Игореве". Белокаменные храмы Северо-Восточной Руси: Успенский собор во Владимире, церковь Покрова на Нерли, Георгиевский собор Юрьева-Польского.</p>

<p>Русские земли и их соседи в середине XIII - XIV вв.</p>	<p>Возникновение Монгольской империи. Завоевания Чингисхана и его потомков. Походы Батые на Восточную Европу. Возникновение Золотой орды. Судьбы русских земель после монгольского нашествия. Система зависимости русских земель от ордынских ханов (т.н. ордынское иго). Южные и западные русские земли. Возникновение Литовского государства и включение в его состав части русских земель. Северо-западные земли: Новгородская и Псковская. Политический строй Новгорода и Пскова. Роль вече и князя. Новгород и немецкая Ганза. Ордена крестоносцев и борьба с их экспансией на западных границах Руси. Александр Невский: его взаимоотношения с Ордой. Княжества Северо-Восточной Руси. Борьба за великое княжение Владимирское. Противостояние Твери и Москвы. Усиление Московского княжества. Дмитрий Донской. Куликовская битва. Закрепление первенствующего положения московских князей. Перенос митрополичьей кафедры в Москву. Роль православной церкви в ордынский период русской истории. Святитель Алексей Московский и преподобный Сергей Радонежский.</p>
<p>Народы и государства степной зоны Восточной Европы и Сибири в XIII - XV вв.</p>	<p>Золотая орда: государственный строй, население, экономика, культура. Города и кочевые степи. Принятие ислама. Ослабление государства во второй половине XIV в., нашествие Тимура. Распад Золотой орды, образование татарских ханств. Казанское ханство. Сибирское ханство. Астраханское ханство. Ногайская орда. Крымское ханство. Ногайская Орда. Касимовское ханство. Народы Северного Кавказа. Итальянские фактории Причерноморья (Каффа, Тана, Солдайя и другие) и их роль в системе торговых и политических связей Руси с Западом и Востоком.</p>
<p>Культурное пространство.</p>	<p>Изменения в представлениях о картине мира в Евразии в связи с завершением монгольских завоеваний. Культурное взаимодействие цивилизаций. Межкультурные связи и коммуникации (взаимодействие и взаимовлияние русской культуры и культур народов Евразии). Летописание. Литературные памятники Куликовского цикла. Жития. Епифаний Премудрый. Архитектура. Изобразительное искусство. Феофан Грек. Андрей Рублев.</p>
<p>Формирование единого Русского государства в XV веке.</p>	<p>Борьба за русские земли между Литовским и Московским государствами. Объединение русских земель вокруг Москвы. Междоусобная война в Московском княжестве второй четверти XV в. Василий Темный. Новгород и Псков в XV в.: политический строй, отношения с Москвой, Ливонским орденом, Ганзой, Великим княжеством Литовским. Падение Византии и рост церковно-политической роли Москвы в православном мире. Теория "Москва - третий Рим". Иван III. Присоединение Новгорода и Твери. Ликвидация зависимости от Орды. Расширение международных связей Московского государства. Принятие общерусского Судебника. Формирование аппарата управления единого государства. Перемены в устройстве двора</p>

	великого князя: новая государственная символика; царский титул и регалии; дворцовое и церковное строительство. Московский Кремль.
Культурное пространство.	Изменения восприятия мира. Сакрализация великокняжеской власти. Флорентийская уния. Установление автокефалии русской церкви. Внутрицерковная борьба (иосифляне и нестяжатели, ереси). Ереси. Геннадиевская Библия. Развитие культуры единого Русского государства. Летописание: общерусское и региональное. Житийная литература. "Хождение за три моря" Афанасия Никитина. Архитектура. Русская икона как феномен мирового искусства. Повседневная жизнь горожан и сельских жителей в древнерусский и раннемосковский периоды.
Обобщение.	Наш край с древнейших времен до конца XV в.

Содержание обучения в 7 классе представлено в таблице:

Всеобщая история. История Нового времени. Конец XV - XVII в. Введение.	Понятие "Новое время". Хронологические рамки и периодизация истории Нового времени.
Великие географические открытия.	Предпосылки Великих географических открытий. Поиски европейцами морских путей в страны Востока. Экспедиции Колумба. Тордесильяский договор 1494 г. Открытие Васко да Гамой морского пути в Индию. Кругосветное плавание Магеллана. Плавание Тасмана и открытие Австралии. Завоевания конкистадоров в Центральной и Южной Америке (Ф. Кортес, Ф. Писарро). Европейцы в Северной Америке. Поиски северо-восточного морского пути в Китай и Индию. Политические, экономические и культурные последствия Великих географических открытий конца XV - XVI вв.
Изменения в европейском обществе в XVI - XVII вв.	Развитие техники, горного дела, производства металлов. Появление мануфактур. Возникновение капиталистических отношений. Распространение наемного труда в деревне. Расширение внутреннего и мирового рынков. Изменения в сословной структуре общества, появление новых социальных групп. Повседневная жизнь обитателей городов и деревень.
Реформация и контрреформация в Европе.	Причины Реформации. Начало Реформации в Германии; М. Лютер. Развертывание Реформации и Крестьянская война в Германии. Распространение протестантизма в Европе. Кальвинизм. Религиозные войны. Борьба католической церкви против реформационного движения. Контрреформация. Инквизиция.
Государства Европы в XVI - XVII вв.	Абсолютизм и сословное представительство. Преодоление раздробленности. Борьба за колониальные владения. Начало формирования колониальных империй. Испания под властью потомков католических королей. Внутренняя и внешняя политика испанских Габсбургов. Национально-освободительное движение в Нидерландах: цели, участники, формы борьбы. Итоги и значение Нидерландской революции. Франция: путь к абсолютизму. Королевская власть и централизация управления страной. Католики и гугеноты. Религиозные войны.

	<p>Генрих IV. Нантский эдикт 1598 г. Людовик XIII и кардинал Ришелье. Фронда. Французский абсолютизм при Людовике XIV.</p> <p>Англия. Развитие капиталистического предпринимательства в городах и деревнях. Огороживания. Укрепление королевской власти при Тюдорах. Генрих VIII и королевская реформация. "Золотой век" Елизаветы I.</p> <p>Английская революция середины XVII в. Причины, участники, этапы революции. Размежевание в революционном лагере. О. Кромвель. Итоги и значение революции. Реставрация Стюартов. Славная революция. Становление английской парламентской монархии.</p> <p>Страны Центральной, Южной и Юго-Восточной Европы. В мире империй и вне его. Германские государства. Итальянские земли. Положение славянских народов. Образование Речи Посполитой.</p> <p>Международные отношения в XVI - XVII вв.</p> <p>Борьба за первенство, военные конфликты между европейскими державами. Столкновение интересов в приобретении колониальных владений и господстве на торговых путях. Противостояние османской экспансии в Европе. Образование державы австрийских Габсбургов. Тридцатилетняя война; Вестфальский мир.</p>
Европейская культура в раннее Новое время.	<p>Высокое Возрождение в Италии: художники и их произведения. Северное Возрождение. Мир человека в литературе раннего Нового времени. М. Сервантес. У. Шекспир. Стили художественной культуры (барокко, классицизм). Французский театр эпохи классицизма.</p> <p>Развитие науки: переворот в естествознании, возникновение новой картины мира. Выдающиеся ученые и их открытия (Н. Коперник, И. Ньютон). Утверждение рационализма.</p>
Страны Востока в XVI - XVIII вв.	<p>Османская империя: на вершине могущества. Сулейман I Великолепный: завоеватель, законодатель. Управление многонациональной империей. Османская армия. Индия при Великих Моголах. Начало проникновения европейцев. Ост-Индские компании. Китай в эпоху Мин. Экономическая и социальная политика государства. Утверждение маньчжурской династии Цин. Япония: борьба знатных кланов за власть, установление сегуната Токугава, укрепление централизованного государства. "Заккрытие" страны для иностранцев. Культура и искусство стран Востока в XVI - XVII вв.</p>
Обобщение.	Историческое и культурное наследие Раннего Нового времени.
История России. Россия в XVI - XVII вв.: От Великого княжества к царству Россия в XVI в.	<p>Завершение объединения русских земель. Княжение Василия III. Завершение объединения русских земель вокруг Москвы: присоединение Псковской, Смоленской, Рязанской земель. Отмирание удельной системы. Укрепление великокняжеской власти.</p> <p>Внешняя политика Московского княжества в первой трети XVI в.: война с Великим княжеством Литовским, отношения с Крымским и Казанским ханствами, посольства в европейские государства.</p> <p>Органы государственной власти. Приказная система: формирование первых приказных учреждений. Боярская дума, ее роль в управлении государством. "Малая дума". Местничество. Местное управление: наместники и волостели, система кормлений. Государство и церковь.</p>

	<p>Царствование Ивана IV. Регентство Елены Глинской. Сопrotивление удельных князей великокняжеской власти. Унификация денежной системы.</p> <p>Период боярского правления. Борьба за власть между боярскими кланами. Губная реформа. Московское восстание 1547 г. Ереси.</p> <p>Принятие Иваном IV царского титула. Реформы середины XVI в. "Избранная рада": ее состав и значение. Появление Земских соборов: дискуссии о характере народного представительства. Отмена кормлений. Система налогообложения. Судебник 1550 г. Стоглавый собор. Земская реформа - формирование органов местного самоуправления.</p> <p>Внешняя политика России в XVI в. Создание стрелецких полков и "Уложение о службе". Присоединение Казанского и Астраханского ханств. Значение включения Среднего и Нижнего Поволжья в состав Российского государства. Войны с Крымским ханством. Битва при Молодях. Укрепление южных границ. Ливонская война: причины и характер. Ликвидация Ливонского ордена. Причины и результаты поражения России в Ливонской войне. Поход Ермака Тимофеевича на Сибирское ханство. Начало присоединения к России Западной Сибири.</p> <p>Социальная структура российского общества. Дворянство. Служилые люди. Формирование Государева двора и "служилых городов". Торгово-ремесленное население городов. Духовенство. Начало закрепощения крестьян: Указ о "заповедных летах". Формирование вольного казачества.</p> <p>Многонациональный состав населения Русского государства. Финно-угорские народы. Народы Поволжья после присоединения к России. Служилые татары. Сосуществование религий в Российском государстве. Русская Православная церковь. Мусульманское духовенство.</p> <p>Опричнина, дискуссия о ее причинах и характере. Опричный террор. Разгром Новгорода и Пскова. Московские казни 1570 г. Результаты и последствия опричнины. Противоречивость личности Ивана Грозного и проводимых им преобразований. Цена реформ.</p>
Россия в конце XVI в.	<p>Царь Федор Иванович. Борьба за власть в боярском окружении. Правление Бориса Годунова. Учреждение патриаршества. Тявзинский мирный договор со Швецией: восстановление позиций России в Прибалтике. Противостояние с Крымским ханством. Строительство российских крепостей и засечных черт. Продолжение закрепощения крестьянства: Указ об "Урочных летах". Пресечение царской династии Рюриковичей.</p>
Смута в России.	<p>Накануне Смуты. Династический кризис. Земский собор 1598 г. и избрание на царство Бориса Годунова.</p> <p>Политика Бориса Годунова в отношении боярства. Голод 1601 - 1603 гг. и обострение социально-экономического кризиса.</p> <p>Смутное время начала XVII в. Дискуссия о его причинах. Самозванцы и самозванство. Личность Лжедмитрия I и его политика. Восстание 1606 г. и убийство самозванца.</p> <p>Царь Василий Шуйский. Восстание Ивана Болотникова. Перерастание внутреннего кризиса в гражданскую войну. Лжедмитрий II.</p>

	<p>Вторжение на территорию России польско-литовских отрядов. Тушинский лагерь самозванца под Москвой. Оборона Троице-Сергиева монастыря. Выборгский договор между Россией и Швецией. Поход войска М.В. Скопина-Шуйского и Я.-П. Делагарди и распад тушинского лагеря. Открытое вступление Речи Посполитой в войну против России. Оборона Смоленска.</p> <p>Свержение Василия Шуйского и переход власти к "семибоярщине". Договор об избрании на престол польского принца Владислава и вступление польско-литовского гарнизона в Москву. Подъем национально-освободительного движения. Патриарх Гермоген. Московское восстание 1611 г. и сожжение города оккупантами. Первое и второе земские ополчения. Захват Новгорода шведскими войсками. "Совет всея земли". Освобождение Москвы в 1612 г.</p> <p>Окончание Смуты. Земский собор 1613 г. и его роль в укреплении государственности. Избрание на царство Михаила Федоровича Романова. Борьба с казачьими выступлениями против центральной власти. Столбовский мир со Швецией: утрата выхода к Балтийскому морю. Продолжение войны с Речью Посполитой. Поход принца Владислава на Москву. Заключение Деулинского перемирия с Речью Посполитой. Итоги и последствия Смутного времени.</p>
Россия в XVII веке.	<p>Россия при первых Романовых. Царствование Михаила Федоровича. Восстановление экономического потенциала страны. Продолжение закрепощения крестьян. Земские соборы. Роль патриарха Филарета в управлении государством.</p> <p>Царь Алексей Михайлович. Укрепление самодержавия. Ослабление роли Боярской думы в управлении государством. Развитие приказного строя. Приказ Тайных дел. Усиление воеводской власти в уездах и постепенная ликвидация земского самоуправления. Затухание деятельности Земских соборов. Правительство Б.И. Морозова и И.Д. Милославского: итоги его деятельности. Патриарх Никон, его конфликт с царской властью. Раскол в Церкви. Протопоп Аввакум, формирование религиозной традиции старообрядчества. Царь Федор Алексеевич. Отмена местничества. Налоговая (податная) реформа.</p> <p>Экономическое развитие России в XVII в. Первые мануфактуры. Ярмарки. Укрепление внутренних торговых связей и развитие хозяйственной специализации регионов Российского государства. Торговый и Новоторговый уставы. Торговля с европейскими странами и Востоком.</p> <p>Социальная структура российского общества. Государев двор, служилый город, духовенство, торговые люди, посадское население, стрельцы, служилые иноземцы, казаки, крестьяне, холопы. Русская деревня в XVII в. Городские восстания середины XVII в. Соляной бунт в Москве. Псковско-Новгородское восстание. Соборное уложение 1649 г. Завершение оформления крепостного права и территория его распространения. Денежная реформа 1654 г. Медный бунт. Побег крестьян на Дон и в Сибирь. Восстание Степана Разина.</p> <p>Внешняя политика России в XVII в. Возобновление дипломатических контактов со странами Европы и Азии после Смуты. Смоленская война. Поляновский мир. Контакты с православным населением Речи Посполитой: противодействие полонизации, распространению католичества. Контакты с Запорожской Сечью. Восстание Богдана</p>

	<p>Хмельницкого. Переяславская рада. Вхождение земель Войска Запорожского в состав России. Война между Россией и Речью Посполитой 1654 - 1667 гг. Андрусовское перемирие. Русско-шведская война 1656 - 1658 гг. и ее результаты. Укрепление южных рубежей. Белгородская засечная черта. Конфликты с Османской империей. "Азовское осадное сидение". "Чигиринская война" и Бахчисарайский мирный договор. Отношения России со странами Западной Европы. Военные столкновения с манчжурами и империей Цин.</p> <p>Освоение новых территорий. Народы России в XVII в. Эпоха Великих географических открытий и русские географические открытия. Плавание Семена Дежнева. Выход к Тихому океану. Походы Ерофея Хабарова и Василия Пояркова и исследование бассейна реки Амур. Освоение Поволжья и Сибири. Калмыцкое ханство. Ясачное налогообложение. Переселение русских на новые земли. Миссионерство и христианизация. Межэтнические отношения. Формирование многонациональной элиты.</p>
Культурное пространство XVI - XVII вв.	<p>Изменения в картине мира человека в XVI - XVII вв. и повседневная жизнь. Жилище и предметы быта. Семья и семейные отношения. Религия и суеверия. Проникновение элементов европейской культуры в быт высших слоев населения страны.</p> <p>Архитектура. Дворцово-храмовый ансамбль Соборной площади в Москве. Шатровый стиль в архитектуре. Антонио Солари, Алевиз Фрязин, Петрок Малой. Собор Покрова на Рву. Монастырские ансамбли (Кирилло-Белозерский, Соловецкий, Ново-Иерусалимский). Крепости (Китай-город, Смоленский, Астраханский, Ростовский кремль). Федор Конь. Приказ каменных дел. Деревянное зодчество. Изобразительное искусство. Симон Ушаков. Ярославская школа иконописи. Парсунная живопись.</p> <p>Летописание и начало книгопечатания. Лицевой свод. Домострой. Переписка Ивана Грозного с князем Андреем Курбским. Публицистика Смутного времени. Усиление светского начала в российской культуре. Симеон Полоцкий. Немецкая слобода как проводник европейского культурного влияния. Посадская сатира XVII в.</p> <p>Развитие образования и научных знаний. Школы при Аптекарском и Посольском приказах. "Синописис" Иннокентия Гизеля - первое учебное пособие по истории.</p>
Обобщение.	Наш край в XVI - XVII вв.

Содержание обучения в 8 классе представлено в таблице:

<p>Всеобщая история. История Нового времени. XVIII в. Введение. Век Просвещения.</p>	<p>Истоки европейского Просвещения. Достижения естественных наук и распространение идей рационализма. Английское Просвещение; Дж. Локк и Т. Гоббс. Секуляризация (обмирщение) сознания. Культ Разума. Франция - центр Просвещения. Философские и политические идеи Ф.М. Вольтера, Ш.Л. Монтескье, Ж.Ж. Руссо. "Энциклопедия" (Д. Дидро, Ж. Д'Аламбер). Германское Просвещение. Распространение идей Просвещения в Америке. Влияние просветителей на изменение представлений об отношениях власти и общества. "Союз королей и философов".</p>
--	--

<p>Государства Европы в XVIII в.</p>	<p>Монархии в Европе XVIII в.: абсолютные и парламентские монархии. Просвещенный абсолютизм: правители, идеи, практика. Политика в отношении сословий: старые порядки и новые веяния. Государство и Церковь. Секуляризация церковных земель. Экономическая политика власти. Меркантилизм.</p> <p>Великобритания в XVIII в. Королевская власть и парламент. Тори и виги. Предпосылки промышленного переворота в Англии. Технические изобретения и создание первых машин. Появление фабрик, замена ручного труда машинным. Социальные и экономические последствия промышленного переворота. Условия труда и быта фабричных рабочих. Движения протеста. Луддизм.</p> <p>Франция. Абсолютная монархия: политика сохранения старого порядка. Попытки проведения реформ. Королевская власть и сословия.</p> <p>Германские государства, монархия Габсбургов, итальянские земли в XVIII в. Раздробленность Германии. Возвышение Пруссии. Фридрих II Великий. Габсбургская монархия в XVIII в. Правление Марии Терезии и Иосифа II. Реформы просвещенного абсолютизма. Итальянские государства: политическая раздробленность. Усиление власти Габсбургов над частью итальянских земель.</p> <p>Государства Пиренейского полуострова. Испания: проблемы внутреннего развития, ослабление международных позиций. Реформы в правление Карла III. Попытки проведения реформ в Португалии. Управление колониальными владениями Испании и Португалии в Южной Америке. Недовольство населения колоний политикой метрополий.</p> <p>Британские колонии в Северной Америке: борьба за независимость. Создание английских колоний на американской земле. Состав европейских переселенцев. Складывание местного самоуправления. Колонисты и индейцы. Южные и северные колонии: особенности экономического развития и социальных отношений. Противоречия между метрополией и колониями. "Бостонское чаепитие". Первый Континентальный конгресс (1774) и начало Войны за независимость. Первые сражения войны. Создание регулярной армии под командованием Дж. Вашингтона. Принятие Декларации независимости (1776). Перелом в войне и ее завершение. Поддержка колонистов со стороны России. Итоги Войны за независимость. Конституция (1787). "Отцы-основатели". Билль о правах (1791). Значение завоевания североамериканскими штатами независимости.</p> <p>Французская революция конца XVIII в.</p> <p>Причины революции. Хронологические рамки и основные этапы революции. Начало революции. Декларация прав человека и гражданина. Политические течения и деятели революции и (Ж.Ж. Дантон, Ж.-П. Марат). Упразднение монархии и провозглашение республики. Вареннский кризис. Начало войн против европейских монархов. Казнь короля. Вандея. Политическая борьба в годы республики. Конвент и "революционный порядок управления". Комитет общественного спасения. М. Робеспьер. Террор. Отказ от основ "старого мира": культ разума, борьба против церкви, новый календарь. Термидорианский переворот (27 июля 1794 г.). Учреждение Директории. Наполеон Бонапарт. Государственный переворот 18 - 19 брюмера (ноябрь 1799 г.). Установление режима консульства. Итоги и значение революции.</p>
--------------------------------------	---

	<p>Европейская культура XVIII в. Развитие науки. Новая картина мира в трудах математиков, физиков, астрономов. Достижения в естественных науках и медицине. Продолжение географических открытий. Распространение образования. Литература XVIII в.: жанры, писатели, великие романы. Художественные стили: классицизм, барокко, рококо. Музыка духовная и светская. Театр: жанры, популярные авторы, произведения. Сословный характер культуры. Повседневная жизнь обитателей городов и деревень. Международные отношения в XVIII в. Проблемы европейского баланса сил и дипломатия. Участие России в международных отношениях в XVIII в. Северная война (1700 - 1721). Династические войны "за наследство". Семилетняя война (1756 - 1763). Разделы Речи Посполитой. Войны антифранцузских коалиций против революционной Франции. Колониальные захваты европейских держав.</p>
Страны Востока в XVIII в.	<p>Османская империя: от могущества к упадку. Положение населения. Попытки проведения реформ; Селим III. Индия. Ослабление империи Великих Моголов. Борьба европейцев за владения в Индии. Утверждение британского владычества. Китай. Империя Цин в XVIII в.: власть маньчжурских императоров, система управления страной. Внешняя политика империи Цин; отношения с Россией. "Закрытие" Китая для иностранцев. Япония в XVIII в. Сегуны и дайме. Положение сословий. Культура стран Востока в XVIII в.</p>
Обобщение.	Историческое и культурное наследие XVIII в.
История России. Россия в конце XVII - XVIII вв.: От царства к империи. Введение. Россия в эпоху преобразований Петра I.	<p>Причины и предпосылки преобразований. Россия и Европа в конце XVII века. Модернизация как жизненно важная национальная задача. Начало царствования Петра I, борьба за власть. Правление царевны Софьи. Стрелецкие бунты. Хованщина. Первые шаги на пути преобразований. Азовские походы. Великое посольство и его значение. Сподвижники Петра I. Экономическая политика. Строительство заводов и мануфактур. Создание базы металлургической индустрии на Урале. Оружейные заводы и корабельные верфи. Роль государства в создании промышленности. Преобладание крепостного и подневольного труда. Принципы меркантилизма и протекционизма. Таможенный тариф 1724 г. Введение подушной подати. Социальная политика. Консолидация дворянского сословия, повышение его роли в управлении страной. Указ о единонаследии и Табель о рангах. Противоречия в политике по отношению к купечеству и городским сословиям: расширение их прав в местном управлении и усиление налогового гнета. Положение крестьян. Переписи населения (ревизии). Реформы управления. Реформы местного управления (бурмистры и Ратуша), городская и областная (губернская) реформы. Сенат, коллегии, органы надзора и суда. Усиление централизации и бюрократизации управления. Генеральный регламент. Санкт-Петербург - новая столица. Первые гвардейские полки. Создание регулярной армии, военного флота. Рекрутские наборы. Церковная реформа. Упразднение патриаршества, учреждение Синода. Положение инославных конфессий.</p>

	<p>Оппозиция реформам Петра I. Социальные движения в первой четверти XVIII в. Восстания в Астрахани, Башкирии, на Дону. Дело царевича Алексея.</p> <p>Внешняя политика. Северная война. Причины и цели войны. Неудачи в начале войны и их преодоление. Битва при д. Лесной и победа под Полтавой. Прутский поход. Борьба за гегемонию на Балтике. Сражения у м. Гангут и о. Гренгам. Ништадтский мир и его последствия. Закрепление России на берегах Балтики. Провозглашение России империей. Каспийский поход Петра I.</p> <p>Преобразования Петра I в области культуры. Доминирование светского начала в культурной политике. Влияние культуры стран зарубежной Европы. Привлечение иностранных специалистов. Введение нового летоисчисления, гражданского шрифта и гражданской печати. Первая газета "Ведомости". Создание сети школ и специальных учебных заведений. Развитие науки. Открытие Академии наук в Петербурге. Кунсткамера. Светская живопись, портрет петровской эпохи. Скульптура и архитектура. Памятники раннего барокко.</p> <p>Повседневная жизнь и быт правящей элиты и основной массы населения. Перемены в образе жизни российского дворянства. Новые формы общения в дворянской среде. Ассамблеи, балы, фейерверки, светские государственные праздники. "Европейский" стиль в одежде, развлечениях, питании. Изменения в положении женщин.</p> <p>Итоги, последствия и значение петровских преобразований. Образ Петра I в русской культуре. Россия после Петра I. Дворцовые перевороты.</p> <p>Причины нестабильности политического строя. Дворцовые перевороты. Фаворитизм. Создание Верховного тайного совета. Крушение политической карьеры А.Д. Меншикова. "Кондиции верховников" и приход к власти Анны Иоанновны. Кабинет министров. Роль Э. Бирона, А.И. Остермана, А.П. Волынского, Б.Х. Миниха в управлении и политической жизни страны.</p> <p>Укрепление границ империи на восточной и юго-восточной окраинах. Переход Младшего жуза в Казахстане под суверенитет Российской империи. Война с Османской империей.</p> <p>Россия при Елизавете Петровне. Экономическая и финансовая политика.</p> <p>Деятельность П.И. Шувалова. Создание Дворянского и Купеческого банков. Усиление роли косвенных налогов. Ликвидация внутренних таможен. Распространение монополий в промышленности и внешней торговле. Основание Московского университета. М.В. Ломоносов и И.И. Шувалов. Россия в международных конфликтах 1740-х - 1750-х гг. Участие в Семилетней войне.</p> <p>Петр III. Манифест о вольности дворянства. Причины переворота 28 июня 1762 г.</p>
<p>Россия в 1760-х - 1790-х гг. Правление Екатерины II и Павла I.</p>	<p>Внутренняя политика Екатерины II. Личность императрицы. Идеи Просвещения. "Просвещенный абсолютизм", его особенности в России. Секуляризация церковных земель. Деятельность Уложенной комиссии. Экономическая и финансовая политика правительства. Начало выпуска ассигнаций. Отмена монополий, умеренность таможенной политики. Вольное экономическое общество. Губернская реформа. Жалованные грамоты дворянству и городам. Положение сословий. Дворянство -</p>

"первенствующее сословие" империи. Привлечение представителей сословий к местному управлению. Создание дворянских обществ в губерниях и уездах. Расширение привилегий гильдейского купечества в налоговой сфере и городском управлении.

Национальная политика и народы России в XVIII в. Унификация управления на окраинах империи. Ликвидация гетманства на Левобережной Украине и Войска Запорожского. Формирование Кубанского казачества. Активизация деятельности по привлечению иностранцев в Россию. Расселение колонистов в Новороссии, Поволжье, других регионах. Укрепление веротерпимости по отношению к неправославным и нехристианским конфессиям. Политика по отношению к исламу. Башкирские восстания. Формирование черты оседлости.

Экономическое развитие России во второй половине XVIII в. Крестьяне: крепостные, государственные, монастырские. Условия жизни крепостной деревни. Права помещика по отношению к своим крепостным. Барщинное и оброчное хозяйство. Дворовые люди. Роль крепостного строя в экономике страны.

Промышленность в городе и деревне. Роль государства, купечества, помещиков в развитии промышленности. Крепостной и вольнонаемный труд. Привлечение крепостных оброчных крестьян к работе на мануфактурах. Развитие крестьянских промыслов. Рост текстильной промышленности: распространение производства хлопчатобумажных тканей. Начало известных предпринимательских династий: Морозовы, Рябушинские, Гарелины, Прохоровы, Демидовы и других.

Внутренняя и внешняя торговля. Торговые пути внутри страны. Водно-транспортные системы: Вышневолоцкая, Тихвинская, Мариинская и другие. Ярмарки и их роль во внутренней торговле. Макарьевская, Ирбитская, Свенская, Коренная ярмарки. Ярмарки Малороссии. Партнеры России во внешней торговле в Европе и в мире. Обеспечение активного внешнеторгового баланса.

Обострение социальных противоречий. Чумной бунт в Москве. Восстание под предводительством Емельяна Пугачева. Антидворянский и антикрепостнический характер движения. Роль казачества, народов Урала и Поволжья в восстании. Влияние восстания на внутреннюю политику и развитие общественной мысли.

Внешняя политика России второй половины XVIII в., ее основные задачи. Н.И. Панин и А.А. Безбородко. Борьба России за выход к Черному морю. Войны с Османской империей. П.А. Румянцев, А.В. Суворов, Ф.Ф. Ушаков, победы российских войск под их руководством. Присоединение Крыма и Северного Причерноморья. Организация управления Новороссией. Строительство новых городов и портов. Основание Пятигорска, Севастополя, Одессы, Херсона. Г.А. Потемкин. Путешествие Екатерины II на юг в 1787 г.

Участие России в разделах Речи Посполитой. Политика России в Польше до начала 1770-х гг.: стремление к усилению российского влияния в условиях сохранения польского государства. Участие России в разделах Польши вместе с империей Габсбургов и Пруссией. Первый, второй и третий разделы. Борьба поляков за национальную независимость. Восстание под предводительством Тадеуша Костюшко. Россия при Павле I. Личность Павла I и ее влияние на политику страны. Основные принципы внутренней политики. Ограничение дворянских

	<p>привилегий. Укрепление абсолютизма через отказ от принципов "просвещенного абсолютизма" и усиление бюрократического и полицейского характера государства и личной власти императора. Акт о престолонаследии и Манифест о "трехдневной барщине". Политика по отношению к дворянству, взаимоотношения со столичной знатью. Меры в области внешней политики. Причины дворцового переворота 11 марта 1801 г.</p> <p>Участие России в борьбе с революционной Францией. Итальянский и Швейцарский походы А.В. Суворова. Действия эскадры Ф.Ф. Ушакова в Средиземном море.</p>
<p>Культурное пространство Российской империи в XVIII в.</p>	<p>Идеи Просвещения в российской общественной мысли, публицистике и литературе. Литература народов России в XVIII в. Первые журналы. Общественные идеи в произведениях А.П. Сумарокова, Г.Р. Державина, Д.И. Фонвизина. Н.И. Новиков, материалы о положении крепостных крестьян в его журналах. А.Н. Радищев и его "Путешествие из Петербурга в Москву".</p> <p>Русская культура и культура народов России в XVIII веке. Развитие новой светской культуры после преобразований Петра I. Укрепление взаимосвязей с культурой стран зарубежной Европы. Масонство в России. Распространение в России основных стилей и жанров европейской художественной культуры (барокко, классицизм, рококо). Вклад в развитие русской культуры ученых, художников, мастеров, прибывших из-за рубежа. Усиление внимания к жизни и культуре русского народа и историческому прошлому России к концу столетия. Культура и быт российских сословий. Дворянство: жизнь и быт дворянской усадьбы. Духовенство. Купечество. Крестьянство.</p> <p>Российская наука в XVIII веке. Академия наук в Петербурге. Изучение страны - главная задача российской науки. Географические экспедиции. Вторая Камчатская экспедиция. Освоение Аляски и Северо-Западного побережья Америки. Российско-американская компания. Исследования в области отечественной истории. Изучение российской словесности и развитие литературного языка. Российская академия. Е.Р. Дашкова. М.В. Ломоносов и его выдающаяся роль в становлении российской науки и образования.</p> <p>Образование в России в XVIII в. Основные педагогические идеи. Воспитание "новой породы" людей. Основание воспитательных домов в Санкт-Петербурге и Москве, Института "благородных девиц" в Смольном монастыре. Сословные учебные заведения для юношества из дворянства. Московский университет - первый российский университет.</p> <p>Русская архитектура XVIII в. Строительство Петербурга, формирование его городского плана. Регулярный характер застройки Петербурга и других городов. Барокко в архитектуре Москвы и Петербурга. Переход к классицизму, создание архитектурных ассамблей в стиле классицизма в обеих столицах.</p> <p>В.И. Баженов, М.Ф. Казаков, Ф.Ф. Растрелли.</p> <p>Изобразительное искусство в России, его выдающиеся мастера и произведения. Академия художеств в Петербурге. Расцвет жанра парадного портрета в середине XVIII в. Новые веяния в изобразительном искусстве в конце столетия.</p>

Обобщение.	Наш край в XVIII в.
------------	---------------------

Содержание обучения в 9 классе представлено в таблице:

<p>Всеобщая история. История Нового времени XIX - начало XX вв. Введение. Европа в начале XIX в.</p>	<p>Провозглашение империи Наполеона I во Франции. Реформы. Законодательство. Наполеоновские войны. Антинаполеоновские коалиции. Политика Наполеона в завоеванных странах. Отношение населения к завоевателям: сопротивление, сотрудничество. Поход армии Наполеона в Россию и крушение Французской империи. Венский конгресс: цели, главные участники, решения. Создание Священного союза.</p> <p>Развитие индустриального общества в первой половине XIX в.: экономика, социальные отношения, политические процессы.</p> <p>Промышленный переворот, его особенности в странах Европы и США. Изменения в социальной структуре общества. Распространение социалистических идей; социалисты-утописты. Выступления рабочих. Социальные и национальные движения в странах Европы. Оформление консервативных, либеральных, радикальных политических течений и партий.</p> <p>Политическое развитие европейских стран в 1815 - 1840-е гг.</p> <p>Франция: Реставрация, Июльская монархия, Вторая республика.</p> <p>Великобритания: борьба за парламентскую реформу; чартизм.</p> <p>Наращение освободительных движений. Освобождение Греции.</p> <p>Европейские революции 1830 г. и 1848 - 1849 гг. Возникновение и распространение марксизма.</p>
<p>Страны Европы и Северной Америки в середине XIX - начале XX вв.</p>	<p>Великобритания в Викторианскую эпоху. "Мастерская мира". Рабочее движение. Политические и социальные реформы. Британская колониальная империя; доминионы.</p> <p>Франция. Империя Наполеона III: внутренняя и внешняя политика. Активизация колониальной экспансии. Франко-германская война 1870 - 1871 гг. Парижская коммуна.</p> <p>Италия. Подъем борьбы за независимость итальянских земель. К. Кавур, Дж. Гарибальди. Образование единого государства. Король Виктор Эммануил II.</p> <p>Германия. Движение за объединение германских государств. О. Бисмарк. Северогерманский союз. Провозглашение Германской империи. Социальная политика. Включение империи в систему внешнеполитических союзов и колониальные захваты.</p> <p>Страны Центральной и Юго-Восточной Европы во второй половине XIX - начале XX вв. Габсбургская империя: экономическое и политическое развитие, положение народов, национальные движения. Провозглашение дуалистической Австро-Венгерской монархии (1867). Югославянские народы: борьба за освобождение от османского господства. Русско-турецкая война 1877 - 1878 гг., ее итоги.</p> <p>Соединенные Штаты Америки. Север и Юг: экономика, социальные отношения, политическая жизнь. Проблема рабства; аболиционизм. Гражданская война (1861 - 1865): причины, участники, итоги. А. Линкольн. Восстановление Юга. Промышленный рост в конце XIX в.</p> <p>Экономическое и социально-политическое развитие стран Европы и США в конце XIX - начале XX вв.</p>

	<p>Завершение промышленного переворота. Вторая промышленная революция. Индустриализация. Монополистический капитализм. Технический прогресс в промышленности и сельском хозяйстве. Развитие транспорта и средств связи. Миграция из Старого в Новый Свет. Положение основных социальных групп. Рабочее движение и профсоюзы. Образование социалистических партий.</p> <p>Страны Латинской Америки в XIX - начале XX вв.</p> <p>Политика метрополий в латиноамериканских владениях. Колониальное общество. Освободительная борьба: задачи, участники, формы выступлений. Ф.Д. Туссен-Лувертюр, С. Боливар. Провозглашение независимых государств. Влияние США на страны Латинской Америки. Традиционные отношения; латифундизм. Проблемы модернизации. Мексиканская революция 1910 - 1917 гг.: участники, итоги, значение.</p>
Страны Азии в XIX - начале XX вв.	<p>Япония. Внутренняя и внешняя политика сегуната Токугава. "Открытие Японии". Реставрация Мэйдзи. Введение конституции. Модернизация в экономике и социальных отношениях. Переход к политике завоеваний.</p> <p>Китай. Империя Цин. "Опиумные войны". Восстание тайпинов. "Открытие" Китая. Политика "самоусиления". Восстание "ихэтуаней". Революция 1911 - 1913 гг. Сунь Ятсен.</p> <p>Османская империя. Традиционные устои и попытки проведения реформ. Политика Танзимата. Принятие конституции. Младотурецкая революция 1908 - 1909 гг.</p> <p>Революция 1905 - 1911 гг. в Иране.</p> <p>Индия. Колониальный режим. Индийское национальное движение. Восстание сипаев (1857 - 1859). Объявление Индии владением британской короны. Политическое развитие Индии во второй половине XIX в. Создание Индийского национального конгресса. Б. Тилак, М.К. Ганди.</p>
Народы Африки в XIX - начале XX вв.	<p>Завершение колониального раздела мира. Колониальные порядки и традиционные общественные отношения в странах Африки. Выступления против колонизаторов. Англо-бурская война.</p>
Развитие культуры в XIX - начале XX вв.	<p>Научные открытия и технические изобретения в XIX - начале XX вв. Революция в физике. Достижения естествознания и медицины. Развитие философии, психологии и социологии. Распространение образования. Технический прогресс и изменения в условиях труда и повседневной жизни людей. Художественная культура XIX - начала XX вв. Эволюция стилей в литературе, живописи: классицизм, романтизм, реализм. Импрессионизм. Модернизм. Смена стилей в архитектуре. Музыкальное и театральное искусство. Рождение кинематографа. Деятели культуры: жизнь и творчество.</p>
Международные отношения в XIX - начале XX вв.	<p>Венская система международных отношений. Внешнеполитические интересы великих держав и политика союзов в Европе. Восточный вопрос. Колониальные захваты и колониальные империи. Старые и новые лидеры индустриального мира. Активизация борьбы за передел мира. Формирование военно-политических блоков великих держав. Первая Гагская мирная конференция (1899). Международные конфликты и войны в конце XIX - начале XX вв.</p>

	(испано-американская война, русско-японская война, боснийский кризис). Балканские войны.
Обобщение.	Историческое и культурное наследие XIX в.
История России. Российская империя в первой половине XIX в. Введение. Александровская эпоха: государственный либерализм.	<p>Проекты либеральных реформ Александра I. Внешние и внутренние факторы. Негласный комитет. Реформы государственного управления. М.М. Сперанский.</p> <p>Внешняя политика России. Война России с Францией 1805 - 1807 гг. Тильзитский мир. Война со Швецией 1808 - 1809 гг. и присоединение Финляндии. Война с Турцией и Бухарестский мир 1812 г. Отечественная война 1812 г. - важнейшее событие российской и мировой истории XIX в. Венский конгресс и его решения. Священный союз. Возрастание роли России после победы над Наполеоном и Венского конгресса.</p> <p>Либеральные и охранительные тенденции во внутренней политике. Польская конституция 1815 г. Военные поселения. Дворянская оппозиция самодержавию. Тайные организации: Союз спасения, Союз благоденствия, Северное и Южное общества. Восстание декабристов 14 декабря 1825 г.</p>
Николаевское самодержавие: государственный консерватизм.	<p>Реформаторские и консервативные тенденции в политике Николая I. Экономическая политика в условиях политического консерватизма. Государственная регламентация общественной жизни: централизация управления, политическая полиция, кодификация законов, цензура, попечительство об образовании. Крестьянский вопрос. Реформа государственных крестьян П.Д. Киселева 1837 - 1841 гг. Официальная идеология: "православие, самодержавие, народность". Формирование профессиональной бюрократии.</p> <p>Расширение империи: русско-иранская и русско-турецкая войны. Россия и Западная Европа: особенности взаимного восприятия. "Священный союз". Россия и революции в Европе. Восточный вопрос. Распад Венской системы. Крымская война. Героическая оборона Севастополя. Парижский мир 1856 г.</p> <p>Сословная структура российского общества. Крепостное хозяйство. Помещик и крестьянин, конфликты и сотрудничество. Промышленный переворот и его особенности в России. Начало железнодорожного строительства. Москва и Петербург: спор двух столиц. Города как административные, торговые и промышленные центры. Городское самоуправление.</p> <p>Общественная жизнь в 1830 - 1850-е гг. Роль литературы, печати, университетов в формировании независимого общественного мнения. Общественная мысль: официальная идеология, славянофилы и западники, зарождение социалистической мысли. Складывание теории русского социализма. А.И. Герцен. Влияние немецкой философии и французского социализма на русскую общественную мысль. Россия и Европа как центральный пункт общественных дебатов.</p>
Культурное пространство империи в первой половине XIX в.	Национальные корни отечественной культуры и западные влияния. Государственная политика в области культуры. Основные стили в художественной культуре: романтизм, классицизм, реализм. Ампиризм.

	<p>как стиль империи. Культ гражданственности. Золотой век русской литературы. Формирование русской музыкальной школы. Театр, живопись, архитектура. Развитие науки и техники. Географические экспедиции. Открытие Антарктиды. Деятельность Русского географического общества. Школы и университеты. Народная культура. Культура повседневности: обретение комфорта. Жизнь в городе и в усадьбе. Российская культура как часть европейской культуры.</p>
<p>Народы России в первой половине XIX в.</p>	<p>Многообразие культур и религий Российской империи. Православная церковь и основные конфессии (католичество, протестантство, ислам, иудаизм, буддизм). Конфликты и сотрудничество между народами. Особенности административного управления на окраинах империи. Царство Польское. Польское восстание 1830 - 1831 гг. Присоединение Грузии и Закавказья. Кавказская война. Движение Шамиля.</p>
<p>Социальная и правовая модернизация страны при Александре II.</p>	<p>Реформы 1860 - 1870-х гг. - движение к правовому государству и гражданскому обществу. Крестьянская реформа 1861 г. и ее последствия. Крестьянская община. Земская и городская реформы. Становление общественного самоуправления. Судебная реформа и развитие правового сознания. Военные реформы. Утверждение начал всеобщности в правовом строе страны. Конституционный вопрос.</p> <p>Многовекторность внешней политики империи. Завершение Кавказской войны. Присоединение Средней Азии. Россия и Балканы. Русско-турецкая война 1877 - 1878 гг. Россия на Дальнем Востоке.</p>
<p>Россия в 1880 - 1890-х гг.</p>	<p>"Народное самодержавие" Александра III. Идеология самобытного развития России. Государственный национализм. Реформы и "контрреформы". Политика консервативной стабилизации. Ограничение общественной самодеятельности. Местное самоуправление и самодержавие. Независимость суда. Права университетов и власть попечителей. Печать и цензура. Экономическая модернизация через государственное вмешательство в экономику. Форсированное развитие промышленности. Финансовая политика. Консервация аграрных отношений.</p> <p>Пространство империи. Основные сферы и направления внешнеполитических интересов. Упрочение статуса великой державы. Освоение государственной территории.</p> <p>Сельское хозяйство и промышленность. Пореформенная деревня: традиции и новации. Общинное землевладение и крестьянское хозяйство. Взаимозависимость помещичьего и крестьянского хозяйств. Помещичье "оскудение". Социальные типы крестьян и помещиков. Дворяне-предприниматели.</p> <p>Индустриализация и урбанизация. Железные дороги и их роль в экономической и социальной модернизации. Миграции сельского населения в города. Рабочий вопрос и его особенности в России. Государственные, общественные и частнопредпринимательские способы его решения.</p>

<p>Культурное пространство империи во второй половине XIX в.</p>	<p>Культура и быт народов России во второй половине XIX в. Развитие городской культуры. Технический прогресс и перемены в повседневной жизни. Развитие транспорта, связи. Рост образования и распространение грамотности. Появление массовой печати. Роль печатного слова в формировании общественного мнения. Народная, элитарная и массовая культура. Российская культура XIX в. как часть мировой культуры. Становление национальной научной школы и ее вклад в мировое научное знание. Достижения российской науки. Общественная значимость художественной культуры. Литература, живопись, музыка, театр. Архитектура и градостроительство.</p>
<p>Этнокультурный облик империи.</p>	<p>Основные регионы и народы Российской империи и их роль в жизни страны. Правовое положение различных этносов и конфессий. Процессы национального и религиозного возрождения у народов Российской империи. Национальные движения народов России. Взаимодействие национальных культур и народов. Национальная политика самодержавия. Укрепление автономии Финляндии. Польское восстание 1863 г. Прибалтика. Еврейский вопрос. Поволжье. Северный Кавказ и Закавказье. Север, Сибирь, Дальний Восток. Средняя Азия. Миссии Русской православной церкви и ее знаменитые миссионеры.</p>
<p>Формирование гражданского общества и основные направления общественных движений.</p>	<p>Общественная жизнь в 1860 - 1890-х гг. Рост общественной самодеятельности. Расширение публичной сферы (общественное самоуправление, печать, образование, суд). Феномен интеллигенции. Общественные организации. Благотворительность. Студенческое движение. Рабочее движение. Женское движение. Идейные течения и общественное движение. Влияние позитивизма, дарвинизма, марксизма и других направлений европейской общественной мысли. Консервативная мысль. Национализм. Либерализм и его особенности в России. Русский социализм. Русский анархизм. Формы политической оппозиции: земское движение, революционное подполье и эмиграция. Народничество и его эволюция. Народнические кружки: идеология и практика. Большое общество пропаганды. "Хождение в народ". "Земля и воля" и ее раскол. "Черный передел" и "Народная воля". Политический терроризм. Распространение марксизма и формирование социал-демократии. Группа "Освобождение труда". "Союз борьбы за освобождение рабочего класса". I съезд РСДРП.</p>
<p>Россия на пороге XX в.</p>	<p>На пороге нового века: динамика и противоречия развития. Экономический рост. Промышленное развитие. Новая география экономики. Урбанизация и облик городов. Отечественный и иностранный капитал, его роль в индустриализации страны. Россия - мировой экспортер хлеба. Аграрный вопрос. Демография, социальная стратификация. Разложение сословных структур. Формирование новых социальных страт. Буржуазия. Рабочие: социальная характеристика и борьба за права. Средние городские слои. Типы сельского землевладения и хозяйства. Помещики и крестьяне. Положение женщины в обществе. Церковь в условиях кризиса имперской идеологии. Распространение светской этики и культуры.</p>

	Имперский центр и регионы. Национальная политика, этнические элиты и национально-культурные движения.
Россия в системе международных отношений.	Политика на Дальнем Востоке. Русско-японская война 1904 - 1905 гг. Оборона Порт-Артура. Цусимское сражение.
Первая российская революция 1905 - 1907 гг. Начало парламентаризма в России.	Николай II и его окружение. Деятельность В.К. Плеве на посту министра внутренних дел. Оппозиционное либеральное движение. "Союз освобождения". "Банкетная кампания". Предпосылки Первой российской революции. Формы социальных протестов. Деятельность профессиональных революционеров. Политический терроризм. "Кровавое воскресенье" 9 января 1905 г. Выступления рабочих, крестьян, средних городских слоев, солдат и матросов. Всероссийская октябрьская политическая стачка. Манифест 17 октября 1905 г. Формирование многопартийной системы. Политические партии, массовые движения и их лидеры. Неонароднические партии и организации (социалисты-революционеры). Социал-демократия: большевики и меньшевики. Либеральные партии (кадеты, октябристы). Национальные партии. Правомонархические партии в борьбе с революцией. Советы и профсоюзы. Декабрьское 1905 г. вооруженное восстание в Москве. Особенности революционных выступлений в 1906 - 1907 гг. Избирательный закон 11 декабря 1905 г. Избирательная кампания в I Государственную думу. Основные государственные законы 23 апреля 1906 г. Деятельность I и II Государственной думы: итоги и уроки.
Общество и власть после революции.	Уроки революции: политическая стабилизация и социальные преобразования. П.А. Столыпин: программа системных реформ, масштаб и результаты. Незавершенность преобразований и нарастание социальных противоречий. III и IV Государственная дума. Идеино-политический спектр. Общественный и социальный подъем. Обострение международной обстановки. Блоковая система и участие в ней России. Россия в преддверии мировой катастрофы.
"Серебряный век" российской культуры.	Новые явления в художественной литературе и искусстве. Мировоззренческие ценности и стиль жизни. Литература начала XX века. Живопись. "Мир искусства". Архитектура. Скульптура. Драматический театр: традиции и новаторство. Музыка. "Русские сезоны" в Париже. Зарождение российского кинематографа. Развитие народного просвещения: попытка преодоления разрыва между образованным обществом и народом. Открытия российских ученых. Достижения гуманитарных наук. Формирование русской философской школы. Вклад России начала XX в. в мировую культуру.
Обобщающее повторение по курсу.	Наш край во второй половине XIX - начале XX вв.

Планируемые результаты освоения программы по истории на уровне основного общего образования.

К важнейшим личностным результатам изучения истории относятся:

- 1) в сфере патриотического воспитания: осознание российской гражданской идентичности в поликультурном и многоконфессиональном обществе, проявление интереса к познанию родного языка, истории, культуры Российской Федерации, своего края, народов России; ценностное отношение к достижениям своей Родины - России, к науке, искусству, спорту, технологиям, боевым подвигам и трудовым достижениям народа; уважение к символам России, государственным праздникам, историческому и природному наследию и памятникам, традициям разных народов, проживающих в родной стране;
- 2) в сфере гражданского воспитания: осмысление исторической традиции и примеров гражданского служения Отечеству; готовность к выполнению обязанностей гражданина и реализации его прав; уважение прав, свобод и законных интересов других людей; активное участие в жизни семьи, образовательной организации, местного сообщества, родного края, страны; неприятие любых форм экстремизма, дискриминации; неприятие действий, наносящих ущерб социальной и природной среде;
- 3) в духовно-нравственной сфере: представление о традиционных духовно-нравственных ценностях народов России; ориентация на моральные ценности и нормы современного российского общества в ситуациях нравственного выбора; готовность оценивать свое поведение и поступки, а также поведение и поступки других людей с позиции нравственных и правовых норм с учетом осознания последствий поступков; активное неприятие асоциальных поступков;
- 4) в понимании ценности научного познания: осмысление значения истории как знания о развитии человека и общества, о социальном, культурном и нравственном опыте предшествующих поколений; овладение навыками познания и оценки событий прошлого с позиций историзма; формирование и сохранение интереса к истории как важной составляющей современного общественного сознания;
- 5) в сфере эстетического воспитания: представление о культурном многообразии своей страны и мира; осознание важности культуры как воплощения ценностей общества и средства коммуникации; понимание ценности отечественного и мирового искусства, роли этнических культурных традиций и народного творчества; уважение к культуре своего и других народов;
- 6) в формировании ценностного отношения к жизни и здоровью: осознание ценности жизни и необходимости ее сохранения (в том числе - на основе примеров из истории); представление об идеалах гармоничного физического и духовного развития человека в исторических обществах (в античном мире, эпоху Возрождения) и в современную эпоху;
- 7) в сфере трудового воспитания: понимание на основе знания истории значения трудовой деятельности людей как источника развития человека и общества; представление о разнообразии существовавших в прошлом и современных профессий; уважение к труду и результатам трудовой деятельности человека; определение сферы профессионально-ориентированных интересов, построение индивидуальной траектории образования и жизненных планов;
- 8) в сфере экологического воспитания: осмысление исторического опыта взаимодействия людей с природной средой; осознание глобального характера экологических проблем современного мира и необходимости защиты окружающей среды; активное неприятие действий, приносящих вред окружающей среде; готовность к участию в практической деятельности экологической направленности;
- 9) в сфере адаптации к меняющимся условиям социальной и природной среды: представления об изменениях природной и социальной среды в истории, об опыте адаптации людей к новым жизненным условиям, о значении совместной деятельности для конструктивного ответа на природные и социальные вызовы.

В результате изучения истории на уровне основного общего образования у обучающегося будут **сформированы познавательные универсальные учебные действия, коммуникативные универсальные учебные действия, регулятивные универсальные учебные действия, совместная деятельность.**

У обучающегося будут сформированы следующие **базовые логические действия как часть познавательных универсальных учебных действий:** систематизировать и обобщать исторические факты (в форме таблиц, схем);

выявлять характерные признаки исторических явлений;
раскрывать причинно-следственные связи событий;
сравнивать события, ситуации, выявляя общие черты и различия; формулировать и обосновывать выводы.

У обучающегося будут сформированы следующие **базовые исследовательские действия как часть познавательных универсальных учебных действий**:

определять познавательную задачу;
намечать путь ее решения и осуществлять подбор исторического материала, объекта;
систематизировать и анализировать исторические факты, осуществлять реконструкцию исторических событий; соотносить полученный результат с имеющимся знанием;
определять новизну и обоснованность полученного результата;
представлять результаты своей деятельности в различных формах (сообщение, эссе, презентация, реферат, учебный проект и другие).

У обучающегося будут сформированы следующие **умения работать с информацией как часть познавательных универсальных учебных действий**:

осуществлять анализ учебной и внеучебной исторической информации (учебник, тексты исторических источников, научно-популярная литература, интернет-ресурсы и другие) - извлекать информацию из источника;
различать виды источников исторической информации;
высказывать суждение о достоверности и значении информации источника (по критериям, предложенным учителем или сформулированным самостоятельно).

У обучающегося будут сформированы следующие **умения общения как часть коммуникативных универсальных учебных действий**:

представлять особенности взаимодействия людей в исторических обществах и современном мире;
участвовать в обсуждении событий и личностей прошлого, раскрывать различие и сходство высказываемых оценок; выражать и аргументировать свою точку зрения в устном высказывании, письменном тексте;
публично представлять результаты выполненного исследования, проекта; осваивать и применять правила межкультурного взаимодействия в школе и социальном окружении.

У обучающегося будут сформированы следующие **умения в части регулятивных универсальных учебных действий**:

владеть приемами самоорганизации своей учебной и общественной работы (выявление проблемы, требующей решения; составление плана действий и определение способа решения);
владеть приемами самоконтроля - осуществление самоконтроля, рефлексии и самооценки полученных результатов;
вносить коррективы в свою работу с учетом установленных ошибок, возникших трудностей;
выявлять на примерах исторических ситуаций роль эмоций в отношениях между людьми;
ставить себя на место другого человека, понимать мотивы действий другого (в исторических ситуациях и окружающей действительности);
регулировать способ выражения своих эмоций с учетом позиций и мнений других участников общения.

У обучающегося будут сформированы следующие умения совместной деятельности:
осознавать на основе исторических примеров значение **совместной работы как эффективного средства достижения поставленных целей**;

планировать и осуществлять совместную работу, коллективные учебные проекты по истории, в том числе - на региональном материале;
определять свое участие в общей работе и координировать свои действия с другими членами команды.

Предметные результаты освоения программы по истории на уровне основного общего образования должны обеспечивать:

1) умение определять последовательность событий, явлений, процессов; соотносить события истории разных стран и народов с историческими периодами, событиями региональной и мировой

истории, события истории родного края и истории России, определять современников исторических событий, явлений, процессов;

2) умение выявлять особенности развития культуры, быта и нравов народов в различные исторические эпохи;

3) овладение историческими понятиями и их использование для решения учебных и практических задач;

4) умение рассказывать на основе самостоятельно составленного плана об исторических событиях, явлениях, процессах истории родного края, истории России и мировой истории и их участниках, демонстрируя понимание исторических явлений, процессов и знание необходимых фактов, дат, исторических понятий;

5) умение выявлять существенные черты и характерные признаки исторических событий, явлений, процессов;

6) умение устанавливать причинно-следственные, пространственные, временные связи исторических событий, явлений, процессов изучаемого периода, их взаимосвязь (при наличии) с важнейшими событиями XX - начала XXI в. (Февральская и Октябрьская революции 1917 г., Великая Отечественная война, распад СССР, сложные 1990-е гг., возрождение страны с 2000-х гг., воссоединение Крыма с Россией в 2014 г. и другие значимые события); характеризовать итоги и историческое значение событий;

7) умение сравнивать исторические события, явления, процессы в различные исторические эпохи;

8) умение определять и аргументировать собственную или предложенную точку зрения с опорой на фактический материал, в том числе используя источники разных типов;

9) умение различать основные типы исторических источников: письменные, вещественные, аудиовизуальные;

10) умение находить и критически анализировать для решения познавательной задачи исторические источники разных типов (в том числе по истории родного края), оценивать их полноту и достоверность, соотносить с историческим периодом; соотносить извлеченную информацию с информацией из других источников при изучении исторических событий, явлений, процессов; привлекать контекстную информацию при работе с историческими источниками;

11) умение читать и анализировать историческую карту (схему); характеризовать на основе исторической карты (схемы) исторические события, явления, процессы; сопоставлять информацию, представленную на исторической карте (схеме), с информацией из других источников;

12) умение анализировать текстовые, визуальные источники исторической информации, представлять историческую информацию в виде таблиц, схем, диаграмм;

13) умение осуществлять с соблюдением правил информационной безопасности поиск исторической информации в справочной литературе, сети "Интернет" для решения познавательных задач, оценивать полноту и верифицированность информации;

14) приобретение опыта взаимодействия с людьми другой культуры, национальной и религиозной принадлежности на основе национальных ценностей современного российского общества: гуманистических и демократических ценностей, идеи мира и взаимопонимания между народами, людьми разных культур, уважения к историческому наследию народов России.

Положения ФГОС ООО развернуты и структурированы в программе по истории в виде планируемых результатов, относящихся к ключевым компонентам познавательной деятельности школьников при изучении истории, от работы с хронологией и историческими фактами до применения знаний в общении, социальной практике.

Предметные результаты изучения истории включают:

1) целостные представления об историческом пути человечества, разных народов и государств; о преемственности исторических эпох; о месте и роли России в мировой истории;

2) базовые знания об основных этапах и ключевых событиях отечественной и всемирной истории;

3) способность применять понятийный аппарат исторического знания и приемы исторического анализа для раскрытия сущности и значения событий и явлений прошлого и современности;

- 4) умение работать с основными видами современных источников исторической информации (учебник, научно-популярная литература, ресурсы сети Интернет другие), оценивая их информационные особенности и достоверность с применением метапредметного подхода;
- 5) умение работать историческими (аутентичными) письменными, изобразительными и вещественными источниками - извлекать, анализировать, систематизировать и интерпретировать содержащуюся в них информацию, определять информационную ценность и значимость источника;
- 6) способность рассказывать об исторических событиях, явлениях, процессах истории родного края, истории России и мировой истории и их участниках на основе самостоятельно составленного плана либо под руководством педагога, демонстрируя понимание исторических явлений, процессов и знание необходимых фактов, дат, исторических понятий;
- 7) владение приемами оценки значения исторических событий и деятельности исторических личностей в отечественной и всемирной истории;
- 8) способность применять исторические знания в школьном и внешкольном общении как основу диалога в поликультурной среде, взаимодействовать с людьми другой культуры, национальной и религиозной принадлежности на основе ценностей современного российского общества;
- 9) осознание необходимости сохранения исторических и культурных памятников своей страны и мира;
- 10) умение устанавливать взаимосвязи событий, явлений, процессов прошлого с важнейшими событиями XX - начала XXI в.

Достижение предметных результатов может быть обеспечено в том числе введением отдельного учебного модуля "Введение в Новейшую историю России", в соответствии с [ФОП](#) ООО, предваряющего систематическое изучение отечественной истории XX - XXI вв. в 10 - 11 классах. Изучение данного модуля призвано сформировать базу для овладения знаниями об основных этапах и ключевых событиях истории России Новейшего времени (Российская революция 1917 - 1922 гг., Великая Отечественная война 1941 - 1945 гг., распад СССР, возрождение страны с 2000-х гг., воссоединение Крыма с Россией в 2014 г. и другие значимые события).

Предметные результаты изучения истории носят комплексный характер, в них органично сочетаются познавательные-исторические, мировоззренческие и метапредметные компоненты.

Предметные результаты изучения истории проявляются в освоенных учащимися знаниях и видах деятельности. Они представлены в следующих основных группах:

- 1) знание хронологии, работа с хронологией: указывать хронологические рамки и периоды ключевых процессов, даты важнейших событий отечественной и всеобщей истории, соотносить год с веком, устанавливать последовательность и длительность исторических событий, используя "ленту времени";
- 2) знание исторических фактов, работа с фактами: характеризовать место, обстоятельства, участников, результаты важнейших исторических событий; группировать (классифицировать) факты по различным признакам, используя алгоритм учебных действий;
- 3) работа с исторической картой (картами, размещенными в учебниках, атласах, на электронных носителях и других): читать историческую карту с опорой на легенду, находить и показывать на исторической карте территории государств, маршруты передвижений значительных групп людей, места значительных событий и другие;
- 4) работа с историческими источниками (фрагментами аутентичных источников): проводить поиск необходимой информации в одном или нескольких источниках (материальных, письменных, визуальных и другие), сравнивать данные разных источников, выявлять их сходство и различия, высказывать суждение об информационной (художественной) ценности источника;
- 5) описание (реконструкция): рассказывать (устно или письменно) об исторических событиях, их участниках; характеризовать условия и образ жизни, занятия людей в различные исторические эпохи, составлять описание исторических объектов, памятников на основе текста и иллюстраций учебника, дополнительной литературы, макетов и другое, используя предварительно составленный план и (или) ключевые слова;

б) анализ, объяснение: различать факт (событие) и его описание (факт источника, факт историка), соотносить единичные исторические факты и общие явления; называть характерные, существенные признаки исторических событий и явлений; раскрывать смысл, значение важнейших исторических понятий; сравнивать исторические события, явления, определять в них общее и различия; излагать суждения о причинах и следствиях исторических событий;

7) работа с версиями, оценками: приводить оценки исторических событий и личностей, изложенные в учебной литературе, объяснять, какие факты, аргументы лежат в основе отдельных точек зрения; определять и объяснять (аргументировать) свое отношение и оценку наиболее значительных событий и личностей в истории; составлять характеристику исторической личности (по предложенному или самостоятельно составленному плану);

8) применение исторических знаний и умений: опираться на исторические знания при выяснении причин и сущности, а также оценке современных событий, использовать знания об истории и культуре своего и других народов в общении в школе и внешкольной жизни, как основу диалога в поликультурной среде, способствовать сохранению памятников истории и культуры.

Приведенный перечень предметных результатов по истории служит ориентиром для планирования и организации познавательной деятельности обучающихся с ЗПР при изучении истории (в том числе - разработки системы познавательных задач), при измерении и оценке достигнутых обучающимися результатов.

Предметные результаты изучения истории в 5 - 9 классах представлены в виде общего перечня для курсов отечественной и всеобщей истории, что должно способствовать углублению содержательных связей двух курсов, выстраиванию единой линии развития познавательной деятельности обучающихся. Названные ниже результаты формируются в работе с комплексом учебных пособий - учебниками, настенными и электронными картами и атласами, хрестоматиями и другими.

Предметные результаты изучения истории в 5 классе.

Знание хронологии, работа с хронологией:

объяснять смысл основных хронологических понятий (век, тысячелетие, до нашей эры, наша эра); называть даты важнейших событий истории Древнего мира; по дате устанавливать принадлежность события к веку, тысячелетию (с использованием "ленты времени");

определять с помощью педагога длительность исторических процессов, последовательность событий, явлений, процессов истории Древнего мира, вести счет лет до нашей эры и нашей эры, соотносить после предварительного анализа изученные исторические события, явления, процессы с историческими периодами, синхронизировать события, явления, процессы истории разных стран и народов, определять современников исторических событий (явлений, процессов).

Знание исторических фактов, работа с фактами:

указывать (называть) место, обстоятельства, участников, результаты важнейших событий истории Древнего мира;

группировать, систематизировать факты по заданному признаку.

Работа с исторической картой:

находить и показывать на исторической карте природные и исторические объекты (расселение человеческих общностей в эпоху первобытности и Древнего мира, территории древнейших цивилизаций и государств, места важнейших исторических событий), используя легенду карты; устанавливать на основе картографических сведений связь между условиями среды обитания людей и их занятиями.

Работа с историческими источниками:

называть и различать основные типы исторических источников (письменные, визуальные, вещественные), приводить примеры (самостоятельно и (или) с помощью учителя или других участников образовательных отношений) источников разных типов;

различать памятники культуры изучаемой эпохи и источники, созданные в последующие эпохи, приводить примеры;

извлекать из письменного источника исторические факты (имена, названия событий, даты и другое); находить в визуальных памятниках изучаемой эпохи ключевые знаки, символы; раскрывать смысл (главную идею) высказывания, изображения.

Историческое описание (реконструкция):

характеризовать условия жизни людей в древности;

рассказывать (с опорой на алгоритм или иные визуальные опоры) о значительных событиях древней истории, их участниках;

рассказывать (с опорой на алгоритм или иные визуальные опоры) об исторических личностях Древнего мира (ключевых моментах их биографии, роли в исторических событиях);

давать (с опорой на алгоритм или иные визуальные опоры) краткое описание памятников культуры эпохи первобытности и древнейших цивилизаций.

Анализ, объяснение исторических событий, явлений:

раскрывать (с опорой на алгоритм или иные визуальные опоры) существенные черты: а) государственного устройства древних обществ; б) положения основных групп населения; в) религиозных верований людей в древности;

сравнивать (с опорой на алгоритм или иные визуальные опоры) исторические явления, определять их общие черты;

иллюстрировать общие явления, черты конкретными примерами;

объяснять (самостоятельно и (или) с помощью учителя и (или) других участников образовательных отношений) причины и следствия важнейших событий древней истории.

Рассмотрение исторических версий и оценок, определение своего отношения к наиболее значимым событиям и личностям прошлого:

излагать (с опорой на алгоритм или иные визуальные опоры) оценки наиболее значительных событий и личностей древней истории, приводимые в учебной литературе;

высказывать на уровне эмоциональных оценок отношение к поступкам людей прошлого, к памятникам культуры.

Применение исторических знаний:

раскрывать значение памятников древней истории и культуры, необходимость сохранения их в современном мире;

выполнять учебные проекты по истории Первобытности и Древнего мира (в том числе с привлечением регионального материала), оформлять полученные результаты в форме сообщения, альбома, презентации.

Предметные результаты изучения истории в 6 классе.

Знание хронологии, работа с хронологией:

называть даты важнейших событий Средневековья, определять их принадлежность к веку, историческому периоду;

называть этапы отечественной и всеобщей истории Средних веков, их хронологические рамки (периоды Средневековья, этапы становления и развития Русского государства);

устанавливать длительность и синхронность событий истории Руси и всеобщей истории.

Знание исторических фактов, работа с фактами:

указывать (называть) место, обстоятельства, участников, результаты важнейших событий отечественной и всеобщей истории эпохи Средневековья;

группировать, систематизировать факты по заданному признаку (составление систематических таблиц).

Работа с исторической картой:

находить и показывать на карте исторические объекты, используя легенду карты; давать словесное описание их местоположения;

извлекать из карты информацию о территории, экономических и культурных центрах Руси и других государств в Средние века, о направлениях крупнейших передвижений людей - походов, завоеваний, колонизаций, о ключевых событиях средневековой истории.

Работа с историческими источниками:

различать основные виды письменных источников Средневековья (летописи, хроники, законодательные акты, духовная литература, источники личного происхождения);
характеризовать авторство, время, место создания источника;
выделять в тексте письменного источника исторические описания (хода событий, действий людей) и объяснения (причин, сущности, последствий исторических событий);
находить в визуальном источнике и вещественном памятнике ключевые символы, образы;
характеризовать позицию автора письменного и визуального исторического источника.

Историческое описание (реконструкция):

рассказывать о ключевых событиях отечественной и всеобщей истории в эпоху Средневековья, их участниках;
составлять краткую характеристику (исторический портрет) известных деятелей отечественной и всеобщей истории средневековой эпохи (известные биографические сведения, личные качества, основные деяния);
рассказывать об образе жизни различных групп населения в средневековых обществах на Руси и в других странах;
представлять описание памятников материальной и художественной культуры изучаемой эпохи.

Анализ, объяснение исторических событий, явлений:

раскрывать (с опорой на алгоритм или иные визуальные опоры) существенные черты: а) экономических и социальных отношений и политического строя на Руси и в других государствах; б) ценностей, господствовавших в средневековых обществах, представлений средневекового человека о мире;

объяснять смысл ключевых понятий, относящихся к данной эпохе отечественной и всеобщей истории, конкретизировать их на примерах исторических событий, ситуаций;

объяснять (самостоятельно и (или) с помощью учителя и (или) других участников образовательных отношений) причины и следствия важнейших событий отечественной и всеобщей истории эпохи Средневековья: а) находить в учебнике и излагать суждения о причинах и следствиях исторических событий; б) соотносить объяснение причин и следствий событий, представленное в нескольких текстах;

проводить синхронизацию и сопоставление однотипных событий и процессов отечественной и всеобщей истории (по предложенному плану), выделять черты сходства и различия.

Рассмотрение исторических версий и оценок, определение своего отношения к наиболее значимым событиям и личностям прошлого:

излагать оценки событий и личностей эпохи Средневековья, приводимые в учебной и научно-популярной литературе, объяснять, на каких фактах они основаны;

высказывать отношение к поступкам и качествам людей средневековой эпохи с учетом исторического контекста и восприятия современного человека.

Применение исторических знаний:

объяснять значение памятников истории и культуры Руси и других стран эпохи Средневековья, необходимость сохранения их в современном мире;

выполнять учебные проекты по истории Средних веков (в том числе на региональном материале).

Предметные результаты изучения истории в 7 классе.

Знание хронологии, работа с хронологией:

называть этапы отечественной и всеобщей истории Нового времени, их хронологические рамки; локализовать во времени ключевые события отечественной и всеобщей истории XVI - XVII вв.; определять их принадлежность к части века (половина, треть, четверть); устанавливать синхронность событий отечественной и всеобщей истории XVI - XVII вв.

Знание исторических фактов, работа с фактами:

указывать (называть) место, обстоятельства, участников, результаты важнейших событий отечественной и всеобщей истории XVI - XVII вв.;

группировать, систематизировать факты по заданному признаку (группировка событий по их принадлежности к историческим процессам, составление таблиц, схем).

Работа с исторической картой:

использовать историческую карту как источник информации о границах России и других государств, важнейших исторических событиях и процессах отечественной и всеобщей истории XVI - XVII вв.;

устанавливать на основе карты связи между географическим положением страны и особенностями ее экономического, социального и политического развития.

Работа с историческими источниками:

различать виды письменных исторических источников (официальные, личные, литературные и другие);

характеризовать (самостоятельно или с помощью учителя или других участников образовательных отношений) обстоятельства и цель создания источника, раскрывать его информационную ценность;

проводить поиск информации в тексте письменного источника, визуальных и вещественных памятниках эпохи;

сопоставлять и систематизировать (самостоятельно или с помощью учителя или других участников образовательных отношений) информацию из нескольких однотипных источников.

Историческое описание (реконструкция):

рассказывать (с опорой на алгоритм или иные визуальные опоры) о ключевых событиях отечественной и всеобщей истории XVI - XVII вв., их участниках;

составлять (с опорой на алгоритм или иные визуальные опоры) краткую характеристику известных персоналий отечественной и всеобщей истории XVI - XVII вв. (ключевые факты биографии, личные качества, деятельность);

рассказывать (с опорой на алгоритм или иные визуальные опоры) об образе жизни различных групп населения в России и других странах в раннее Новое время;

представлять описание (с опорой на алгоритм или иные визуальные опоры) памятников материальной и художественной культуры изучаемой эпохи.

Анализ, объяснение исторических событий, явлений:

раскрывать (с опорой на алгоритм или иные визуальные опоры) существенные черты: а) экономического, социального и политического развития России и других стран в XVI - XVII вв.; б) европейской реформации; в) новых веяний в духовной жизни общества, культуре; г) революций XVI - XVII вв. в европейских странах;

объяснять смысл ключевых понятий, относящихся к данной эпохе отечественной и всеобщей истории, конкретизировать их на примерах исторических событий, ситуаций;

объяснять (самостоятельно и (или) с помощью учителя и (или) других участников образовательных отношений) причины и следствия важнейших событий отечественной и всеобщей истории XVI - XVII вв.: а) выявлять в историческом тексте и излагать суждения о причинах и следствиях событий; б) систематизировать объяснение причин и следствий событий, представленное в нескольких текстах;

проводить (с опорой на алгоритм или иные визуальные опоры) сопоставление однотипных событий и процессов отечественной и всеобщей истории: а) раскрывать повторяющиеся черты исторических ситуаций; б) выделять черты сходства и различия.

Рассмотрение исторических версий и оценок, определение своего отношения к наиболее значимым событиям и личностям прошлого:

излагать альтернативные оценки событий и личностей отечественной и всеобщей истории XVI - XVII вв., представленные в учебной литературе; объяснять, на чем основываются отдельные мнения (самостоятельно и (или) с помощью учителя и (или) других участников образовательных отношений);

выражать отношение к деятельности исторических личностей XVI - XVII вв. с учетом обстоятельств изучаемой эпохи и в современной шкале ценностей.

Применение исторических знаний:

раскрывать на примере перехода от средневекового общества к обществу Нового времени, как меняются со сменой исторических эпох представления людей о мире, системы общественных ценностей;

объяснять значение памятников истории и культуры России и других стран XVI - XVII вв. для времени, когда они появились, и для современного общества;
выполнять учебные проекты по отечественной и всеобщей истории XVI - XVII вв. (в том числе на региональном материале).

Предметные результаты изучения истории в 8 классе.

Знание хронологии, работа с хронологией:

называть даты важнейших событий отечественной и всеобщей истории XVIII в.; определять их принадлежность к историческому периоду, этапу;

устанавливать синхронность событий отечественной и всеобщей истории XVIII в.

Знание исторических фактов, работа с фактами:

указывать (называть) место, обстоятельства, участников, результаты важнейших событий отечественной и всеобщей истории XVIII в.;

группировать, систематизировать факты по заданному признаку (по принадлежности к историческим процессам и другое); составлять систематические таблицы, схемы.

Работа с исторической картой:

выявлять и показывать на карте изменения, произошедшие в результате значительных социально-экономических и политических событий и процессов отечественной и всеобщей истории XVIII в.

Работа с историческими источниками:

различать источники официального и личного происхождения, публицистические произведения - называть их основные виды, информационные особенности (самостоятельно и (или) с помощью учителя и (или) других участников образовательных отношений);

объяснять (самостоятельно и (или) с помощью учителя и (или) других участников образовательных отношений) назначение исторического источника, раскрывать его информационную ценность;

извлекать, сопоставлять и систематизировать информацию о событиях отечественной и всеобщей истории XVIII в. из взаимодополняющих письменных, визуальных и вещественных источников.

Историческое описание (реконструкция):

рассказывать (с опорой на алгоритм или иные визуальные опоры) о ключевых событиях отечественной и всеобщей истории XVIII в., их участниках;

составлять характеристику (исторический портрет) известных деятелей отечественной и всеобщей истории XVIII в. на основе информации учебника и дополнительных материалов;

составлять (с опорой на алгоритм или иные визуальные опоры) описание образа жизни различных групп населения в России и других странах в XVIII в.;

представлять описание (с опорой на алгоритм или иные визуальные опоры) памятников материальной и художественной культуры изучаемой эпохи (в виде сообщения, аннотации).

Анализ, объяснение исторических событий, явлений:

раскрывать (с опорой на алгоритм или иные визуальные опоры) существенные черты: а) экономического, социального и политического развития России и других стран в XVIII в.; б) изменений, происшедших в XVIII в. в разных сферах жизни российского общества; в) промышленного переворота в европейских странах; г) абсолютизма как формы правления; д) идеологии Просвещения; е) революций XVIII в.; ж) внешней политики Российской империи в системе международных отношений рассматриваемого периода;

объяснять смысл ключевых понятий, относящихся к данной эпохе отечественной и всеобщей истории, конкретизировать их на примерах исторических событий, ситуаций;

объяснять (самостоятельно и (или) с помощью учителя и (или) других участников образовательных отношений) причины и следствия важнейших событий отечественной и всеобщей истории XVIII в.: а) выявлять в историческом тексте суждения о причинах и следствиях событий; б) систематизировать объяснение причин и следствий событий, представленное в нескольких текстах;

проводить сопоставление (с опорой на алгоритм или иные визуальные опоры) однотипных событий и процессов отечественной и всеобщей истории XVIII в.: а) раскрывать повторяющиеся черты исторических ситуаций; б) выделять черты сходства и различия.

Рассмотрение исторических версий и оценок, определение своего отношения к наиболее значимым событиям и личностям прошлого:

анализировать сопоставление (с опорой на алгоритм или иные визуальные опоры) высказывания историков по спорным вопросам отечественной и всеобщей истории XVIII в. (самостоятельно и (или) с помощью учителя и (или) других участников образовательных отношений выявлять обсуждаемую проблему, мнение автора, приводимые аргументы, оценивать степень их убедительности);

самостоятельно и (или) с помощью учителя и (или) других участников образовательных отношений различать в описаниях событий и личностей XVIII в. ценностные категории, значимые для данной эпохи (в том числе для разных социальных слоев), выражать свое отношение к ним.

Применение исторических знаний:

с опорой на алгоритм или иные визуальные опоры раскрывать (объяснять), как сочетались в памятниках культуры России XVIII в. европейские влияния и национальные традиции, показывать на примерах;

выполнять учебные проекты по отечественной и всеобщей истории XVIII в. (в том числе на региональном материале).

Предметные результаты изучения истории в 9 классе.

Знание хронологии, работа с хронологией:

называть даты (хронологические границы) важнейших событий и процессов отечественной истории первой половины XIX века и всеобщей истории XIX - начала XX в.; выделять этапы (периоды) в развитии ключевых событий и процессов;

выявлять синхронность и асинхронность исторических процессов отечественной и всеобщей истории изучаемого периода;

определять последовательность событий отечественной и всеобщей истории изучаемого периода на основе анализа причинно-следственных связей.

Знание исторических фактов, работа с фактами:

характеризовать место, обстоятельства, участников, результаты важнейших событий отечественной и всеобщей истории изучаемого периода;

группировать, систематизировать факты по заданному или самостоятельно определяемому признаку (хронологии, принадлежности к историческим процессам, типологическим основаниям и другое);

составлять с помощью педагога или по образцу систематические таблицы.

Работа с исторической картой:

выявлять и показывать на карте изменения, произошедшие в результате значительных социально-экономических и политических событий и процессов отечественной и всеобщей истории изучаемого периода;

определять на основе карты влияние географического фактора на развитие различных сфер жизни страны (группы стран).

Работа с историческими источниками:

извлекать, сопоставлять и систематизировать информацию о событиях отечественной и всеобщей истории изучаемого периода из разных письменных, визуальных и вещественных источников;

различать в тексте письменных источников факты и интерпретации событий прошлого.

Историческое описание (реконструкция):

представлять рассказ (с опорой на алгоритм или иные визуальные опоры) о ключевых событиях отечественной и всеобщей истории изучаемого периода с использованием визуальных материалов (устно и (или) устно-дактильно, письменно в форме короткого эссе, презентации);

составлять характеристику (с опорой на алгоритм или иные визуальные опоры) исторических личностей изучаемого периода с описанием и оценкой их деятельности (сообщение, презентация, эссе);

составлять (с опорой на алгоритм или иные визуальные опоры) описание образа жизни различных групп населения в России изучаемого периода и других странах в XIX - начале XX в., показывая изменения, происшедшие в течение рассматриваемого периода;

представлять (с опорой на алгоритм или иные визуальные опоры) описание памятников материальной и художественной культуры изучаемой эпохи, их назначения, использованных при их создании технических и художественных приемов, и другое.

Анализ, объяснение исторических событий, явлений:

раскрывать (с использованием визуальных опор) существенные черты: а) экономического, социального и политического развития России и других стран в изучаемый период; б) процессов модернизации в мире и России; в) масштабных социальных движений и революций в рассматриваемый период; г) международных отношений рассматриваемого периода и участия в них России;

объяснять и (или) выяснять с использованием словаря смысл ключевых понятий, относящихся к данной эпохе отечественной и всеобщей истории; соотносить общие понятия и факты;

самостоятельно или с помощью учителя или других участников образовательных отношений объяснять причины и следствия важнейших событий отечественной и всеобщей истории изучаемого периода: а) выявлять в историческом тексте суждения о причинах и следствиях событий; б) систематизировать объяснение причин и следствий событий, представленное в нескольких текстах; в) определять и объяснять свое отношение к существующим трактовкам причин и следствий исторических событий;

самостоятельно или с помощью учителя или других участников образовательных отношений проводить сопоставление однотипных событий и процессов изучаемого периода: а) указывать повторяющиеся черты исторических ситуаций; б) выделять черты сходства и различия; в) раскрывать, чем объяснялось своеобразие ситуаций в России, других странах.

Рассмотрение исторических версий и оценок, определение своего отношения к наиболее значимым событиям и личностям прошлого;

объяснять высказывания историков по вопросам отечественной и всеобщей истории изучаемого периода;

объяснять, какими ценностями руководствовались люди в рассматриваемую эпоху (на примерах конкретных ситуаций, персоналий), выражать свое отношение к ним.

Применение исторических знаний:

распознавать в окружающей среде, в том числе в родном городе, регионе памятники материальной и художественной культуры изучаемого исторического периода, объяснять, в чем заключалось их значение для времени их создания и для современного общества;

выполнять учебные проекты по отечественной и всеобщей истории (в том числе на региональном материале);

объяснять, в чем состоит наследие истории изучаемого периода для России, других стран мира, высказывать и аргументировать свое отношение к культурному наследию в общественных обсуждениях.

2.1.7. Рабочая программа по учебному предмету "Обществознание".

Пояснительная записка.

Программа по обществознанию составлена на основе положений и требований к результатам освоения основной образовательной программы, представленных в ФГОС ООО, в соответствии с Концепцией преподавания учебного предмета "Обществознание", а также с учетом федеральной программы воспитания и подлежит непосредственному применению при реализации обязательной части АООП ООО.

Обществознание играет ведущую роль в выполнении образовательной организацией функции интеграции молодежи в современное общество: учебный предмет позволяет последовательно раскрывать учащимся подросткового возраста особенности современного общества, различные аспекты взаимодействия в современных условиях людей друг с другом, с основными институтами государства и гражданского общества, регулирующие эти взаимодействия социальные нормы.

Изучение обществознания, включающего знания о российском обществе и направлениях его развития в современных условиях, об основах конституционного строя нашей страны, правах и

обязанностях человека и гражданина, способствует воспитанию российской гражданской идентичности, готовности к служению Отечеству, приверженности национальным ценностям.

Привлечение при изучении обществознания различных источников социальной информации помогает обучающимся освоить язык современной культурной, социально-экономической и политической коммуникации, вносит свой вклад в формирование метапредметных умений извлекать необходимые сведения, осмысливать, преобразовывать и применять их.

Изучение обществознания содействует вхождению обучающихся в мир культуры и общественных ценностей и в то же время открытию и утверждению собственного "Я", формированию способности к рефлексии, оценке своих возможностей и осознанию своего места в обществе.

Целями обществоведческого образования на уровне основного общего образования являются:

воспитание общероссийской идентичности, патриотизма, гражданственности, социальной ответственности, правового самосознания, приверженности базовым ценностям нашего народа; развитие у обучающихся понимания приоритетности общенациональных интересов, приверженности правовым принципам, закрепленным в Конституции Российской Федерации и законодательстве Российской Федерации;

развитие личности на исключительно важном этапе ее социализации - в подростковом возрасте, становление ее духовно-нравственной, политической и правовой культуры, социального поведения, основанного на уважении закона и правопорядка, развитие интереса к изучению социальных и гуманитарных дисциплин; способности к личному самоопределению, самореализации, самоконтролю; мотивации к высокопроизводительной, наукоемкой трудовой деятельности;

формирование у обучающихся целостной картины общества, адекватной современному уровню знаний и доступной по содержанию для школьников подросткового возраста; освоение учащимися знаний об основных сферах человеческой деятельности, социальных институтах, нормах, регулирующих общественные отношения, необходимые для взаимодействия с социальной средой и выполнения типичных социальных ролей человека и гражданина;

владение умениями функционально грамотного человека (получать из разнообразных источников и критически осмысливать социальную информацию, систематизировать, анализировать полученные данные; освоение способов познавательной, коммуникативной, практической деятельности, необходимых для участия в жизни гражданского общества и государства);

создание условий для освоения обучающимися способов успешного взаимодействия с различными политическими, правовыми, финансово-экономическими и другими социальными институтами для реализации личностного потенциала в современном динамично развивающемся российском обществе;

формирование опыта применения полученных знаний и умений для выстраивания отношений между людьми различных национальностей и вероисповеданий в общегражданской и в семейно-бытовой сферах; для соотнесения своих действий и действий других людей с нравственными ценностями и нормами поведения, установленными законом; содействия правовыми способами и средствами защите правопорядка в обществе.

В содержании обучения выделены темы, изучение которых проводится в ознакомительном плане. Педагог самостоятельно определяет объем изучаемого материала.

Содержание обучения в 6 классе представлено в таблице:

Человек и его социальное окружение.	Биологическое и социальное в человеке. Черты сходства и различия человека и животного. Потребности человека (биологические, социальные, духовные). Способности человека. Индивид, индивидуальность, личность. Возрастные периоды жизни человека и формирование личности. Отношения между поколениями. Особенности подросткового возраста. Люди с ограниченными возможностями здоровья, их особые потребности и социальная позиция.
-------------------------------------	---

	<p>Цели и мотивы деятельности. Виды деятельности (игра, труд, учение). Познание человеком мира и самого себя как вид деятельности. Право человека на образование. Школьное образование. Права и обязанности учащегося. Общение. Цели и средства общения. Особенности общения подростков. Общение в современных условиях. Отношения в малых группах. Групповые нормы и правила. Лидерство в группе. Межличностные отношения (деловые, личные). Отношения в семье. Роль семьи в жизни человека и общества. Семейные традиции. Семейный досуг. Свободное время подростка. Отношения с друзьями и сверстниками. Конфликты в межличностных отношениях.</p>
Общество, в котором мы живем.	<p>Что такое общество. Связь общества и природы. Устройство общественной жизни. Основные сферы жизни общества и их взаимодействие. Социальные общности и группы. Положение человека в обществе. Что такое экономика. Взаимосвязь жизни общества и его экономического развития. Виды экономической деятельности. Ресурсы и возможности экономики нашей страны. Политическая жизнь общества. Россия - многонациональное государство. Государственная власть в нашей стране. Государственный Герб, Государственный Флаг, Государственный Гимн Российской Федерации. Наша страна в начале XXI века. Место нашей Родины среди современных государств. Культурная жизнь. Духовные ценности, традиционные ценности российского народа. Развитие общества. Усиление взаимосвязей стран и народов в условиях современного общества. Глобальные проблемы современности. Возможности их решения усилиями международного сообщества и международных организаций.</p>

Содержание обучения в 7 классе представлено в таблице:

Социальные ценности и нормы.	<p>Общественные ценности. Свобода и ответственность гражданина. Гражданственность и патриотизм. Гуманизм. Социальные нормы как регуляторы общественной жизни и поведения человека в обществе. Виды социальных норм. Традиции и обычаи. Принципы и нормы морали. Добро и зло. Нравственные чувства человека. Совесть и стыд. Моральный выбор. Моральная оценка поведения людей и собственного поведения. Влияние моральных норм на общество и человека. Право и его роль в жизни общества. Право и мораль.</p>
Человек как участник правовых отношений.	<p>Правоотношения и их особенности. Правовая норма. Участники правоотношений. Правоспособность и дееспособность. Правовая оценка поступков и деятельности человека. Правомерное поведение. Правовая культура личности. Правонарушение и юридическая ответственность. Проступок и преступление. Опасность правонарушений для личности и общества. Права и свободы человека и гражданина Российской Федерации. Гарантия и защита прав и свобод человека и гражданина в Российской Федерации. Конституционные обязанности гражданина Российской Федерации. Права ребенка и возможности их защиты.</p>

<p>Основы российского права.</p>	<p>Конституция Российской Федерации - основной закон. Законы и подзаконные акты. Отрасли права.</p> <p>Основы гражданского права. Физические и юридические лица в гражданском праве. Право собственности, защита прав собственности.</p> <p>Основные виды гражданско-правовых договоров. Договор купли-продажи. Права потребителей и возможности их защиты. Несовершеннолетние как участники гражданско-правовых отношений.</p> <p>Основы семейного права. Важность семьи в жизни человека, общества и государства. Условия заключения брака в Российской Федерации. Права и обязанности детей и родителей. Защита прав и интересов детей, оставшихся без попечения родителей.</p> <p>Основы трудового права. Стороны трудовых отношений, их права и обязанности. Трудовой договор. Заключение и прекращение трудового договора. Рабочее время и время отдыха. Особенности правового статуса несовершеннолетних при осуществлении трудовой деятельности.</p> <p>Виды юридической ответственности. Гражданско-правовые проступки и гражданско-правовая ответственность. Административные проступки и административная ответственность. Дисциплинарные проступки и дисциплинарная ответственность. Преступления и уголовная ответственность. Особенности юридической ответственности несовершеннолетних.</p> <p>Правоохранительные органы в Российской Федерации. Структура правоохранительных органов Российской Федерации. Функции правоохранительных органов.</p> <p>Социальные нормы как регуляторы поведения человека в обществе. Общественные нравы, традиции и обычаи. Как усваиваются социальные нормы. Общественные ценности. Гражданственность и патриотизм. Уважение социального многообразия. Мораль, ее основные принципы. Нравственность. Моральные нормы и нравственный выбор. Роль морали в жизни человека и общества. Золотое правило нравственности. Гуманизм. Добро и зло. Долг. Совесть. Моральная ответственность. Право, его роль в жизни человека, общества и государства. Основные признаки права. Право и мораль: общее и различия. Социализация личности. Особенности социализации в подростковом возрасте. Отклоняющееся поведение. Опасность наркомании и алкоголизма для человека и общества. Социальный контроль. Социальная значимость здорового образа жизни.</p>
--	---

Содержание обучения в 8 классе представлено в таблице:

<p>Человек экономических отношениях.</p>	<p>Экономическая жизнь общества. Потребности и ресурсы, ограниченность ресурсов. Экономический выбор.</p> <p>Экономическая система и ее функции. Собственность.</p> <p>Производство - источник экономических благ. Факторы производства. Трудовая деятельность. Производительность труда. Разделение труда.</p> <p>Предпринимательство. Виды и формы предпринимательской деятельности.</p> <p>Обмен. Деньги и их функции. Торговля и ее формы.</p> <p>Рыночная экономика. Конкуренция. Спрос и предложение. Рыночное равновесие. Невидимая рука рынка. Многообразие рынков.</p> <p>Предприятие в экономике. Издержки, выручка и прибыль. Как повысить эффективность производства.</p> <p>Заработная плата и стимулирование труда. Занятость и безработица.</p> <p>Финансовый рынок и посредники (банки, страховые компании, кредитные союзы, участники фондового рынка). Услуги финансовых посредников.</p>
--	---

	<p>Основные типы финансовых инструментов: акции и облигации.</p> <p>Банковские услуги, предоставляемые гражданам (депозит, кредит, платежная карта, денежные переводы, обмен валюты). Дистанционное банковское обслуживание. Страховые услуги. Защита прав потребителя финансовых услуг.</p> <p>Экономические функции домохозяйств. Потребление домашних хозяйств. Потребительские товары и товары длительного пользования. Источники доходов и расходов семьи. Семейный бюджет. Личный финансовый план. Способы и формы сбережений.</p> <p>Экономические цели и функции государства. Налоги. Доходы и расходы государства. Государственный бюджет. Государственная бюджетная и денежно-кредитная политика Российской Федерации. Государственная политика по развитию конкуренции.</p>
Человек в мире культуры	<p>Культура, ее многообразие и формы. Влияние духовной культуры на формирование личности. Современная молодежная культура.</p> <p>Наука. Естественные и социально-гуманитарные науки. Роль науки в развитии общества.</p> <p>Образование. Личностная и общественная значимость образования в современном обществе. Образование в Российской Федерации. Самообразование.</p> <p>Политика в сфере культуры и образования в Российской Федерации.</p> <p>Понятие религии. Роль религии в жизни человека и общества. Свобода совести и свобода вероисповедания. Национальные и мировые религии. Религии и религиозные объединения в Российской Федерации.</p> <p>Что такое искусство. Виды искусств. Роль искусства в жизни человека и общества.</p> <p>Роль информации и информационных технологий в современном мире. Информационная культура и информационная безопасность. Правила безопасного поведения в сети Интернет.</p>

Содержание обучения в 9 классе представлено в таблице:

Человек в политическом измерении.	<p>Политика и политическая власть. Государство - политическая организация общества. Признаки государства. Внутренняя и внешняя политика.</p> <p>Форма государства. Монархия и республика - основные формы правления.</p> <p>Унитарное и федеративное государственно-территориальное устройство.</p> <p>Политический режим и его виды.</p> <p>Демократия, демократические ценности. Правовое государство и гражданское общество.</p> <p>Участие граждан в политике. Выборы, референдум.</p> <p>Политические партии, их роль в демократическом обществе. Общественно-политические организации.</p>
Гражданин и государство.	<p>Основы конституционного строя Российской Федерации. Россия - демократическое федеративное правовое государство с республиканской формой правления. Россия - социальное государство. Основные направления и приоритеты социальной политики российского государства.</p> <p>Россия - светское государство.</p> <p>Законодательные, исполнительные и судебные органы государственной власти в Российской Федерации. Президент - глава государства Российская Федерация. Федеральное Собрание Российской Федерации: Государственная Дума и Совет Федерации. Правительство Российской Федерации.</p>

	<p>Федерации. Судебная система в Российской Федерации. Конституционный Суд Российской Федерации. Верховный Суд Российской Федерации. Государственное управление. Противодействие коррупции в Российской Федерации.</p> <p>Государственно-территориальное устройство Российской Федерации. Субъекты Российской Федерации: республика, край, область, город федерального значения, автономная область, автономный округ. Конституционный статус субъектов Российской Федерации.</p> <p>Местное самоуправление.</p> <p>Конституция Российской Федерации о правовом статусе человека и гражданина. Гражданство Российской Федерации. Взаимосвязь конституционных прав, свобод и обязанностей гражданина Российской Федерации.</p>
<p>Человек в системе социальных отношений</p>	<p>Социальная структура общества. Многообразие социальных общностей и групп.</p> <p>Социальная мобильность.</p> <p>Социальный статус человека в обществе. Социальные роли. Ролевой набор подростка.</p> <p>Социализация личности.</p> <p>Роль семьи в социализации личности. Функции семьи. Семейные ценности. Основные роли членов семьи.</p> <p>Этнос и нация. Россия - многонациональное государство. Этносы и нации в диалоге культур.</p> <p>Социальная политика Российского государства.</p> <p>Социальные конфликты и пути их разрешения.</p> <p>Отклоняющееся поведение. Опасность наркомании и алкоголизма для человека и общества. Профилактика негативных отклонений поведения.</p> <p>Социальная и личная значимость здорового образа жизни.</p>
<p>Человек в современном изменяющемся мире</p>	<p>Информационное общество. Сущность, причины, проявления и последствия глобализации, ее противоречия. Глобальные проблемы и возможности их решения. Экологическая ситуация и способы ее улучшения.</p> <p>Молодежь - активный участник общественной жизни. Волонтерское движение.</p> <p>Профессии настоящего и будущего. Непрерывное образование и карьера.</p> <p>Здоровый образ жизни. Социальная и личная значимость здорового образа жизни. Мода и спорт.</p> <p>Современные формы связи и коммуникации: как они изменили мир.</p> <p>Особенности общения в виртуальном пространстве.</p> <p>Перспективы развития общества.</p>

Планируемые результаты освоения программы по обществознанию.

Личностные результаты изучения обществознания воплощают традиционные российские социокультурные и духовно-нравственные ценности, принятые в обществе нормы поведения, отражают готовность обучающихся руководствоваться ими в жизни, во взаимодействии с другими людьми, при принятии собственных решений. Они достигаются в единстве учебной и воспитательной деятельности в процессе развития у обучающихся установки на решение практических задач социальной направленности и опыта конструктивного социального поведения по основным направлениям воспитательной деятельности, в том числе в части:

1) гражданского воспитания: готовность к выполнению обязанностей гражданина и реализации его прав, уважение прав, свобод и законных интересов других людей, активное участие в жизни семьи,

образовательной организации, местного сообщества, родного края, страны, неприятие любых форм экстремизма, дискриминации, понимание роли различных социальных институтов в жизни человека, представление об основных правах, свободах и обязанностях гражданина, социальных нормах и правилах межличностных отношений в поликультурном и многоконфессиональном обществе, представление о способах противодействия коррупции; готовность к разнообразной созидательной деятельности, стремление к взаимопониманию и взаимопомощи; активное участие в самоуправлении; готовность к участию в гуманитарной деятельности;

2) патриотического воспитания: осознание российской гражданской идентичности в поликультурном и многоконфессиональном обществе, проявление интереса к познанию родного языка, истории, культуры Российской Федерации, своего края, народов России, ценностное отношение к достижениям своей Родины - России, к науке, искусству, спорту, технологиям, боевым подвигам и трудовым достижениям народа, уважение к символам России, государственным праздникам, историческому, природному наследию и памятникам, традициям разных народов, проживающих в родной стране;

3) духовно-нравственного воспитания: ориентация на моральные ценности и нормы в ситуациях нравственного выбора, готовность оценивать свое поведение и поступки, поведение и поступки других людей с позиции нравственных и правовых норм с учетом осознания последствий поступков; активное неприятие асоциальных поступков; свобода и ответственность личности в условиях индивидуального и общественного пространства;

4) эстетического воспитания: восприимчивость к разным видам искусства, традициям и творчеству своего и других народов, понимание эмоционального воздействия искусства, осознание важности художественной культуры как средства коммуникации и самовыражения, понимание ценности отечественного и мирового искусства, этнических культурных традиций и народного творчества, стремление к самовыражению в разных видах искусства;

5) физического воспитания, формирования культуры здоровья и эмоционального благополучия: осознание ценности жизни; ответственное отношение к своему здоровью и установка на здоровый образ жизни, осознание последствий и неприятие вредных привычек (употребление алкоголя, наркотиков, курение) и иных форм вреда для физического и психического здоровья; соблюдение правил безопасности, в том числе навыки безопасного поведения в интернет-среде, способность адаптироваться к стрессовым ситуациям и меняющимся социальным, информационным и природным условиям, в том числе осмысливая собственный опыт и выстраивая дальнейшие цели, умение принимать себя и других, не осуждая, сформированность навыков рефлексии, признание своего права на ошибку и такого же права другого человека;

6) трудового воспитания: установка на активное участие в решении практических задач (в рамках семьи, образовательной организации, города, края) технологической и социальной направленности, способность инициировать, планировать и самостоятельно выполнять такого рода деятельность, интерес к практическому изучению профессий и труда различного рода, в том числе на основе применения изучаемого предметного знания; осознание важности обучения на протяжении всей жизни для успешной профессиональной деятельности и развитие необходимых умений для этого, уважение к труду и результатам трудовой деятельности, осознанный выбор и построение индивидуальной траектории образования и жизненных планов с учетом личных и общественных интересов и потребностей;

7) экологического воспитания: ориентация на применение знаний из социальных и естественных наук для решения задач в области окружающей среды, планирования поступков и оценка возможных последствий своих действий для окружающей среды; повышение уровня экологической культуры, осознание глобального характера экологических проблем и путей их решения; активное неприятие действий, приносящих вред окружающей среде; осознание своей роли как гражданина и потребителя в условиях взаимосвязи природной, технологической и социальной сред, готовность к участию в практической деятельности экологической направленности;

8) ценности научного познания: ориентация в деятельности на современную систему научных представлений об основных закономерностях развития человека, природы и общества, о

взаимосвязях человека с природной и социальной средой; овладение языковой и читательской культурой как средством познания мира, овладение основными навыками исследовательской деятельности, установка на осмысление опыта, наблюдений, поступков и стремление совершенствовать пути достижения индивидуального и коллективного благополучия.

Личностные результаты, обеспечивающие адаптацию обучающегося к изменяющимся условиям социальной и природной среды:

освоение обучающимися социального опыта, основных социальных ролей, соответствующих ведущей деятельности возраста, норм и правил общественного поведения, форм социальной жизни в группах и сообществах, включая семью, группы, сформированные по профессиональной деятельности, а также в рамках социального взаимодействия с людьми из другой культурной среды;

способность обучающихся во взаимодействии в условиях неопределенности, открытость опыту и знаниям других;

способность действовать в условиях неопределенности, открытость опыту и знаниям других, повышать уровень своей компетентности через практическую деятельность, в том числе умение учиться у других людей; осознавать в совместной деятельности новые знания, навыки и компетенции из опыта других;

навык выявления и связывания образов, способность формирования новых знаний, в том числе способность формулировать идеи, понятия, гипотезы об объектах и явлениях, в том числе ранее неизвестных, осознавать дефицит собственных знаний и компетентностей, планировать свое развитие;

умение распознавать конкретные примеры понятия по характерным признакам, выполнять операции в соответствии с определением и простейшими свойствами понятия, конкретизировать понятие примерами, использовать понятие и его свойства при решении задач (далее - оперировать понятиями), а также оперировать терминами и представлениями в области концепции устойчивого развития;

умение анализировать и выявлять взаимосвязи природы, общества и экономики;

умение оценивать свои действия с учетом влияния на окружающую среду, достижений целей и преодоления вызовов, возможных глобальных последствий;

способность обучающихся осознавать стрессовую ситуацию, оценивать происходящие изменения и их последствия, воспринимать стрессовую ситуацию как вызов, требующий контрмер;

оценивать ситуацию стресса, корректировать принимаемые решения и действия, формулировать и оценивать риски и последствия, формировать опыт, уметь находить позитивное в произошедшей ситуации; быть готовым действовать в отсутствие гарантий успеха.

В результате изучения обществознания на уровне основного общего образования у обучающегося будут сформированы **познавательные универсальные учебные действия, коммуникативные универсальные учебные действия, регулятивные универсальные учебные действия, совместная деятельность.**

У обучающегося будут сформированы **следующие базовые логические действия как часть познавательных универсальных учебных действий:**

выявлять и характеризовать существенные признаки социальных явлений и процессов;

устанавливать существенный признак классификации социальных фактов, основания для их обобщения и сравнения, критерии проводимого анализа;

с учетом предложенной задачи выявлять закономерности и противоречия в рассматриваемых фактах, данных и наблюдениях;

предлагать критерии для выявления закономерностей и противоречий;

выявлять дефицит информации, данных, необходимых для решения поставленной задачи;

выявлять причинно-следственные связи при изучении явлений и процессов;

делать выводы с использованием дедуктивных и индуктивных умозаключений, умозаключений по аналогии, формулировать гипотезы о взаимосвязях;

самостоятельно выбирать способ решения учебной задачи (сравнивать несколько вариантов решения, выбирать наиболее подходящий с учетом самостоятельно выделенных критериев);

осознавать невозможность контролировать все вокруг.

У обучающегося будут сформированы следующие **базовые исследовательские действия как часть познавательных универсальных учебных действий:**

использовать вопросы как исследовательский инструмент познания;
формулировать вопросы, фиксирующие разрыв между реальным и желательным состоянием ситуации, объекта, самостоятельно устанавливать искомое и данное;
формулировать гипотезу об истинности собственных суждений и суждений других, аргументировать свою позицию, мнение;
проводить по самостоятельно составленному плану небольшое исследование по установлению особенностей объекта изучения, причинно-следственных связей и зависимостей объектов между собой;
оценивать на применимость и достоверность информацию, полученную в ходе исследования;
самостоятельно формулировать обобщения и выводы по результатам проведенного наблюдения, исследования, владеть инструментами оценки достоверности полученных выводов и обобщений;
прогнозировать возможное дальнейшее развитие процессов, событий и их последствия в аналогичных или сходных ситуациях, выдвигать предположения об их развитии в новых условиях и контекстах.

У обучающегося будут сформированы следующие **умения работать с информацией как часть познавательных универсальных учебных действий:**

применять различные методы, инструменты и запросы при поиске и отборе информации или данных из источников с учетом предложенной учебной задачи и заданных критериев;
выбирать, анализировать, систематизировать и интерпретировать информацию различных видов и форм представления;
находить сходные аргументы (подтверждающие или опровергающие одну и ту же идею, версию) в различных информационных источниках;
самостоятельно выбирать оптимальную форму представления информации;
оценивать надежность информации по критериям, предложенным педагогическим работником или сформулированным самостоятельно;
эффективно запоминать и систематизировать информацию.

У обучающегося будут сформированы следующие **умения общения как часть коммуникативных универсальных учебных действий:**

воспринимать и формулировать суждения, выражать эмоции в соответствии с целями и условиями общения;
выражать себя (свою точку зрения) в устных и письменных текстах; распознавать невербальные средства общения, понимать значение социальных знаков, знать и распознавать предпосылки конфликтных ситуаций и смягчать конфликты, вести переговоры;
понимать намерения других, проявлять уважительное отношение к собеседнику и в корректной форме формулировать свои возражения;
в ходе диалога и (или) дискуссии задавать вопросы по существу обсуждаемой темы и высказывать идеи, нацеленные на решение задачи и поддержание благожелательности общения;
сопоставлять свои суждения с суждениями других участников диалога, обнаруживать различие и сходство позиций;
публично представлять результаты выполненного исследования, проекта; самостоятельно выбирать формат выступления с учетом задач презентации и особенностей аудитории и в соответствии с ним составлять устные и письменные тексты с использованием иллюстративных материалов.

У обучающегося будут сформированы следующие **умения самоорганизации как части регулятивных универсальных учебных действий:**

выявлять проблемы для решения в жизненных и учебных ситуациях; ориентироваться в различных подходах принятия решений (индивидуальное, принятие решения в группе, принятие решений в группе);

самостоятельно составлять алгоритм решения задачи (или его часть), выбирать способ решения учебной задачи с учетом имеющихся ресурсов и собственных возможностей, аргументировать предлагаемые варианты решений;
составлять план действий (план реализации намеченного алгоритма решения), корректировать предложенный алгоритм с учетом получения новых знаний об изучаемом объекте;
делать выбор и брать ответственность за решение.

У обучающегося будут сформированы **следующие умения самоконтроля, эмоционального интеллекта как части регулятивных универсальных учебных действий:**

владеть способами самоконтроля, самомотивации и рефлексии;
давать адекватную оценку ситуации и предлагать план ее изменения;
учитывать контекст и предвидеть трудности, которые могут возникнуть при решении учебной задачи, адаптировать решение к меняющимся обстоятельствам;
объяснять причины достижения (недостижения) результатов деятельности, давать оценку приобретенному опыту, уметь находить позитивное в произошедшей ситуации;
вносить коррективы в деятельность на основе новых обстоятельств, изменившихся ситуаций, установленных ошибок, возникших трудностей;
оценивать соответствие результата цели и условиям;
различать, называть и управлять собственными эмоциями и эмоциями других; выявлять и анализировать причины эмоций;
ставить себя на место другого человека, понимать мотивы и намерения другого;
регулировать способ выражения эмоций;
осознанно относиться к другому человеку, его мнению;
признавать свое право на ошибку и такое же право другого;
принимать себя и других, не осуждая;
открытость себе и другим.

У обучающегося будут сформированы **следующие умения совместной деятельности:**

понимать и использовать преимущества командной и индивидуальной работы при решении конкретной проблемы, обосновывать необходимость применения групповых форм взаимодействия при решении поставленной задачи;
принимать цель совместной деятельности, коллективно строить действия по ее достижению;
распределять роли, договариваться, обсуждать процесс и результат совместной работы;
уметь обобщать мнения нескольких людей, проявлять готовность руководить, выполнять поручения, подчиняться;
планировать организацию совместной работы, определять свою роль (с учетом предпочтений и возможностей всех участников взаимодействия), распределять задачи между членами команды, участвовать в групповых формах работы (обсуждения, обмен мнений, "мозговые штурмы" и иные);
выполнять свою часть работы, достигать качественного результата по своему направлению и координировать свои действия с другими членами команды;
оценивать качество своего вклада в общий продукт по критериям, самостоятельно сформулированным участниками взаимодействия; сравнивать результаты с исходной задачей и вклад каждого члена команды в достижение результатов, разделять сферу ответственности и проявлять готовность к предоставлению отчета перед группой.

Предметные результаты освоения программы по обществознанию на уровне основного общего образования должны обеспечивать:

1) освоение и применение с опорой на алгоритм учебных действий системы знаний о социальных свойствах человека, особенностях его взаимодействия с другими людьми, важности семьи как базового социального института; характерных чертах общества; содержания и значения социальных норм, регулирующих общественные отношения, включая правовые нормы, регулирующие типичные для несовершеннолетнего и членов его семьи общественные отношения (в том числе нормы гражданского, трудового и семейного права, основы налогового законодательства); процессах и явлениях в экономической, социальной, духовной и политической сферах жизни общества; основах конституционного строя и организации государственной власти в

Российской Федерации, правовом статусе гражданина Российской Федерации (в том числе несовершеннолетнего); системе образования в Российской Федерации; основах государственной бюджетной и денежно-кредитной, социальной политики, политики в сфере культуры и образования, противодействия коррупции в Российской Федерации, обеспечения безопасности личности, общества и государства, в том числе от терроризма и экстремизма;

2) умение характеризовать по алгоритму, с использованием ключевых слов традиционные российские духовно-нравственные ценности (в том числе защита человеческой жизни, прав и свобод человека, семья, созидательный труд, служение Отечеству, нормы морали и нравственности, гуманизм, милосердие, справедливость, взаимопомощь, коллективизм, историческое единство народов России, преемственность истории нашей Родины); государство как социальный институт;

3) умение с использованием различных источников приводить примеры (в том числе моделировать ситуации) деятельности людей, социальных объектов, явлений, процессов определенного типа в различных сферах общественной жизни, их структурных элементов и проявлений основных функций; разного типа социальных отношений; ситуаций, регулируемых различными видами социальных норм, в том числе связанных с правонарушениями и наступлением юридической ответственности; связи политических потрясений и социально-экономического кризиса в государстве;

4) умение по образцу классифицировать по разным признакам (в том числе устанавливать существенный признак классификации) социальные объекты, явления, процессы, относящиеся к различным сферам общественной жизни, их существенные признаки, элементы и основные функции;

5) умение после предварительного анализа сравнивать деятельность людей, социальные объекты, явления, процессы в различных сферах общественной жизни, их элементы и основные функции;

6) умение после предварительного анализа и (или) по образцу, по алгоритму устанавливать взаимосвязи социальных объектов, явлений, процессов в различных сферах общественной жизни, их элементов и основных функций, включая взаимодействия общества и природы, человека и общества, сфер общественной жизни, гражданина и государства; связи политических потрясений и социально-экономических кризисов в государстве;

7) умение использовать полученные знания для объяснения сущности, взаимосвязей явлений, процессов социальной действительности; роли информации и информационных технологий в современном мире; социальной и личной значимости здорового образа жизни, роли непрерывного образования, опасности наркомании и алкоголизма для человека и общества; необходимости правомерного налогового поведения, противодействия коррупции; проведения в отношении нашей страны международной политики "сдерживания"; для осмысления личного социального опыта при исполнении типичных для несовершеннолетнего социальных ролей;

8) умение с опорой на обществоведческие знания, факты общественной жизни и личный социальный опыт определять и аргументировать с точки зрения социальных ценностей и норм свое отношение к явлениям, процессам социальной действительности;

9) умение решать в рамках изученного материала познавательные и практические задачи, отражающие выполнение типичных для несовершеннолетнего социальных ролей, типичные социальные взаимодействия в различных сферах общественной жизни, в том числе процессы формирования, накопления и инвестирования сбережений;

10) овладение смысловым чтением текстов обществоведческой тематики, позволяющим воспринимать, понимать и интерпретировать смысл текстов разных типов, жанров, назначений в целях решения различных учебных задач, в том числе извлечений из Конституции Российской Федерации и других нормативных правовых актов; умение составлять на их основе план, преобразовывать под руководством учителя текстовую информацию в модели (таблицу, диаграмму, схему) и преобразовывать предложенные модели в текст;

11) овладение приемами поиска и извлечения социальной информации (текстовой, графической, аудиовизуальной) по заданной теме из различных адаптированных источников (в том числе

учебных материалов) и публикаций СМИ с соблюдением правил информационной безопасности при работе в сети Интернет;

12) умение по образцу, по алгоритму анализировать, обобщать, систематизировать, конкретизировать и оценивать социальную информацию, включая экономико-статистическую, из адаптированных источников (в том числе учебных материалов) и публикаций СМИ, соотносить ее с собственными знаниями о моральном и правовом регулировании поведения человека, личным социальным опытом; используя обществоведческие знания, формулировать выводы, подкрепляя их аргументами;

13) приобретение опыта использования полученных знаний, включая основы финансовой грамотности, в практической (включая выполнение проектов индивидуально и в группе) деятельности, в повседневной жизни для реализации и защиты прав человека и гражданина, прав потребителя (в том числе потребителя финансовых услуг) и осознанного выполнения гражданских обязанностей; для анализа потребления домашнего хозяйства; составления личного финансового плана; для выбора профессии и оценки собственных перспектив в профессиональной сфере; а также опыта публичного представления результатов своей деятельности в соответствии с темой и ситуацией общения, особенностями аудитории и регламентом;

14) приобретение опыта самостоятельного и под руководством учителя заполнения формы (в том числе электронной) и составления простейших документов (заявления, обращения, декларации, доверенности, личного финансового плана, резюме);

15) приобретение опыта осуществления совместной деятельности, включая взаимодействие с людьми другой культуры, национальной и религиозной принадлежности на основе национальных ценностей современного российского общества: гуманистических и демократических ценностей, идей мира и взаимопонимания между народами, людьми разных культур; осознание ценности культуры и традиций народов России.

К концу обучения в 6 классе обучающийся получит следующие предметные результаты по отдельным темам программы по обществознанию:

Человек и его социальное окружение:

осваивать под руководством педагога и применять знания о социальных свойствах человека, формировании личности, деятельности человека и ее видах, образовании, правах и обязанностях учащихся, общении и его правилах, особенностях взаимодействия человека с другими людьми;

характеризовать традиционные российские духовно-нравственные ценности на примерах семьи, семейных традиций; характеризовать после предварительного анализа основные потребности человека, показывать их индивидуальный характер; особенности личностного становления и социальной позиции людей с ограниченными возможностями здоровья; деятельность человека; образование и его значение для человека и общества;

приводить на основе визуального материала примеры деятельности людей, ее различных мотивов и особенностей в современных условиях; положения человека в группе; конфликтных ситуаций в малой группе и конструктивных разрешений конфликтов; проявлений лидерства, соперничества и сотрудничества людей в группах;

классифицировать после предварительного анализа по разным признакам виды деятельности человека, потребности людей;

сравнивать по опорной схеме понятия "индивид", "индивидуальность", "личность"; свойства человека и животных; виды деятельности (игра, труд, учение);

устанавливать и объяснять с помощью педагога взаимосвязи людей в малых группах; целей, способов и результатов деятельности, целей и средств общения;

использовать с опорой на источник информации полученные знания для объяснения сущности общения как социального явления, познания человеком мира и самого себя как вида деятельности, роли непрерывного образования, значения личного социального опыта при осуществлении образовательной деятельности и общения в школе, семье, группе сверстников;

определять с опорой на обществоведческие знания и личный социальный опыт свое отношение к людям с ограниченными возможностями здоровья, к различным способам выражения личной индивидуальности, к различным формам неформального общения подростков;

решать с опорой на алгоритм учебных действий познавательные и практические задачи, касающиеся прав и обязанностей учащегося, отражающие особенности отношений в семье, со сверстниками, старшими и младшими;

овладевать смысловым чтением текстов обществоведческой тематики, в том числе извлечений из Закона "Об образовании в Российской Федерации"; составлять по предложенному образцу на их основе план, преобразовывать с помощью педагога текстовую информацию в таблицу, схему;

искать и извлекать под руководством педагога информацию о связи поколений в нашем обществе, об особенностях подросткового возраста, о правах и обязанностях учащегося из разных адаптированных источников (в том числе учебных материалов) и публикаций СМИ с соблюдением правил информационной безопасности при работе в сети Интернет;

анализировать, обобщать, систематизировать, оценивать социальную информацию о человеке и его социальном окружении из адаптированных источников (в том числе учебных материалов) и публикаций в СМИ;

оценивать собственные поступки и поведение других людей в ходе общения, в ситуациях взаимодействия с людьми с ограниченными возможностями здоровья; оценивать свое отношение к учебе как важному виду деятельности;

приобретать опыт использования полученных знаний в практической деятельности, в повседневной жизни для выстраивания отношений с представителями старших поколений, со сверстниками и младшими по возрасту, активного участия в жизни школы и класса;

приобретать опыт совместной деятельности, включая взаимодействие с людьми другой культуры, национальной и религиозной принадлежности на основе гуманистических ценностей, взаимопонимания между людьми разных культур.

Общество, в котором мы живем:

осваивать под руководством педагога и применять знания об обществе и природе, положении человека в обществе; процессах и явлениях в экономической жизни общества; явлениях в политической жизни общества, о народах России, о государственной власти в Российской Федерации; культуре и духовной жизни; типах общества, глобальных проблемах;

характеризовать с опорой на план устройство общества, российское государство, высшие органы государственной власти в Российской Федерации, традиционные российские духовно-нравственные ценности, особенности информационного общества;

приводить с опорой на источник информации примеры разного положения людей в обществе, видов экономической деятельности, глобальных проблем;

классифицировать с помощью педагога социальные общности и группы;

сравнивать после предварительного анализа социальные общности и группы, положение в обществе различных людей; различные формы хозяйствования;

устанавливать под руководством педагога взаимодействия общества и природы, человека и общества, деятельности основных участников экономики;

использовать полученные знания для объяснения влияния природы на общество и общества на природу сущности и взаимосвязей явлений, процессов социальной действительности;

определять с опорой на обществоведческие знания, факты общественной жизни и личный социальный опыт свое отношение к проблемам взаимодействия человека и природы, сохранению духовных ценностей русского народа;

решать, опираясь на алгоритм учебных действий, познавательные и практические задачи (в том числе задачи, отражающие возможности юного гражданина внести свой вклад в решение экологической проблемы);

овладевать смысловым чтением текстов обществоведческой тематики, касающихся отношений человека и природы, устройства общественной жизни, основных сфер жизни общества;

извлекать с помощью педагога информацию из разных источников о человеке и обществе, включая информацию о народах России;

анализировать, обобщать, систематизировать, оценивать социальную информацию, включая экономико-статистическую, из адаптированных источников (в том числе учебных материалов) и публикаций в СМИ; используя обществоведческие знания, формулировать выводы;

оценивать после предварительного анализа собственные поступки и поведение других людей с точки зрения их соответствия духовным традициям общества;
использовать полученные знания, включая основы финансовой грамотности, в практической деятельности, направленной на охрану природы; защиту прав потребителя (в том числе потребителя финансовых услуг), на соблюдение традиций общества, в котором мы живем;
осуществлять совместную деятельность, включая взаимодействие с людьми другой культуры, национальной и религиозной принадлежности на основе взаимопонимания между людьми разных культур; осознавать ценность культуры и традиций народов России.

К концу обучения в 7 классе обучающийся получит следующие предметные результаты по отдельным темам программы по обществознанию:

Социальные ценности и нормы:

осваивать с помощью педагога и применять знания о социальных ценностях; о содержании и значении социальных норм, регулирующих общественные отношения;
характеризовать с опорой на план традиционные российские духовно-нравственные ценности (в том числе защита человеческой жизни, прав и свобод человека, гуманизм, милосердие); моральные нормы и их роль в жизни общества;
приводить примеры с опорой на источник информации гражданственности и патриотизма; ситуаций морального выбора; ситуаций, регулируемых различными видами социальных норм;
классифицировать после предварительного анализа социальные нормы, их существенные признаки и элементы;
сравнивать после предварительного анализа отдельные виды социальных норм;
объяснять с помощью педагога влияние социальных норм на общество и человека;
использовать полученные знания для объяснения сущности социальных норм;
определять с опорой на обществоведческие знания факты общественной жизни и личный социальный опыт, свое отношение к явлениям социальной действительности с точки зрения социальных ценностей; к социальным нормам как регуляторам общественной жизни и поведения человека в обществе;
решать, опираясь на алгоритм учебных действий, познавательные и практические задачи, отражающие действие социальных норм как регуляторов общественной жизни и поведения человека;
овладевать смысловым чтением текстов обществоведческой тематики, касающихся гуманизма, гражданственности, патриотизма;
извлекать с помощью педагога информацию из разных источников о принципах и нормах морали, проблеме морального выбора;
анализировать, обобщать, систематизировать, оценивать с помощью педагога социальную информацию из адаптированных источников (в том числе учебных материалов) и публикаций в СМИ, соотносить ее с собственными знаниями о моральном и правовом регулировании поведения человека;
оценивать собственные поступки, поведение людей с точки зрения их соответствия нормам морали;
использовать полученные знания о социальных нормах в повседневной жизни;
заполнять с опорой на образец форму (в том числе электронную) и составлять простейший документ (заявление);
осуществлять совместную деятельность, включая взаимодействие с людьми другой культуры, национальной и религиозной принадлежности на основе гуманистических ценностей, взаимопонимания между людьми разных культур.

Человек как участник правовых отношений:

осваивать с помощью педагога и применять знания о сущности права, о правоотношении как социальном и юридическом явлении; правовых нормах, регулирующих типичные для несовершеннолетнего и членов его семьи общественные отношения; правовом статусе гражданина Российской Федерации (в том числе несовершеннолетнего); правонарушениях и их опасности для личности и общества;

характеризовать с опорой на план право, как регулятор общественных отношений, конституционные права и обязанности гражданина Российской Федерации, права ребенка в Российской Федерации;

приводить с помощью педагога примеры и моделировать ситуации, в которых возникают правоотношения, и ситуации, связанные с правонарушениями и наступлением юридической ответственности; способы защиты прав ребенка в Российской Федерации; примеры, поясняющие опасность правонарушений для личности и общества;

классифицировать нормы права, выделяя существенные признаки;

сравнивать проступок и преступление, дееспособность малолетних в возрасте от 6 до 14 лет и несовершеннолетних в возрасте от 14 до 18 лет;

объяснять с помощью педагога взаимосвязи, включая взаимодействия гражданина и государства, между правовым поведением и культурой личности; между особенностями дееспособности несовершеннолетнего и его юридической ответственностью;

использовать полученные знания для объяснения сущности права, роли права в обществе, необходимости правомерного поведения, включая налоговое поведение и противодействие коррупции, различий между правомерным и противоправным поведением, проступком и преступлением; для осмысления личного социального опыта при исполнении типичных для несовершеннолетних социальных ролей (члена семьи, учащегося, члена ученической общественной организации);

определять с опорой на обществоведческие знания, факты общественной жизни и личный социальный опыт свое отношение к роли правовых норм как регуляторов общественной жизни и поведения человека;

решать с опорой на алгоритм учебных действий познавательные и практические задачи, отражающие действие правовых норм как регуляторов общественной жизни и поведения человека, анализировать жизненные ситуации и принимать решения, связанные с исполнением типичных для несовершеннолетних социальных ролей (члена семьи, учащегося, члена ученической общественной организации);

овладевать смысловым чтением текстов обществоведческой тематики: отбирать информацию из фрагментов Конституции Российской Федерации и других нормативных правовых актов, из предложенных педагогическим работником источников о правах и обязанностях граждан, гарантиях и защите прав и свобод человека и гражданина в Российской Федерации, о правах ребенка и способах их защиты и составлять на их основе план, преобразовывать текстовую информацию в таблицу, схему;

искать и извлекать под руководством педагога информацию о сущности права и значении правовых норм, о правовой культуре, о гарантиях и защите прав и свобод человека и гражданина в Российской Федерации, выявлять соответствующие факты из разных адаптированных источников (в том числе учебных материалов) и публикаций СМИ с соблюдением правил информационной безопасности при работе в сети Интернет;

анализировать, обобщать, систематизировать, оценивать социальную информацию из адаптированных источников (в том числе учебных материалов) и публикаций СМИ, соотносить ее с собственными знаниями о правовом регулировании поведения человека, личным социальным опытом; используя обществоведческие знания, формулировать с помощью педагога выводы, подкрепляя их аргументами;

оценивать собственные поступки и поведение других людей с точки зрения их соответствия правовым нормам: выражать свою точку зрения, участвовать в дискуссии;

использовать полученные знания о праве и правовых нормах в практической деятельности (выполнять проблемные задания, индивидуальные и групповые проекты), в повседневной жизни для осознанного выполнения гражданских обязанностей (для реализации и защиты прав человека и гражданина, прав потребителя, выбора профессии и оценки собственных перспектив в профессиональной сфере с учетом приобретенных представлений о профессиях в сфере права, включая деятельность правоохранительных органов); публично представлять результаты своей

деятельности (в рамках изученного материала, включая проектную деятельность), в соответствии с темой и ситуацией общения, особенностями аудитории и регламентом;
заполнять по образцу форму (в том числе электронную) и составлять простейший документ при получении паспорта гражданина Российской Федерации;
осуществлять совместную деятельность, включая взаимодействие с людьми другой культуры, национальной и религиозной принадлежности на основе национальных ценностей современного российского общества: гуманистических и демократических ценностей, идей мира и взаимопонимания между народами, людьми разных культур.

Основы российского права:

осваивать с помощью педагога и применять знания о Конституции Российской Федерации, других нормативных правовых актах, содержании и значении правовых норм, об отраслях права, о правовых нормах, регулирующих типичные для несовершеннолетнего и членов его семьи общественные отношения (в гражданском, трудовом и семейном, административном, уголовном праве); о защите прав несовершеннолетних; о юридической ответственности (гражданско-правовой, дисциплинарной, административной, уголовной); о правоохранительных органах; об обеспечении безопасности личности, общества и государства, в том числе от терроризма и экстремизма;

характеризовать при помощи дополнительной визуальной опоры роль Конституции Российской Федерации в системе российского права; правоохранительных органов в защите правопорядка, обеспечении социальной стабильности и справедливости; гражданско-правовые отношения, сущность семейных правоотношений; способы защиты интересов и прав детей, оставшихся без попечения родителей; содержание трудового договора, виды правонарушений и виды наказаний; приводить примеры с опорой на источник информации законов и подзаконных актов и моделировать ситуации, регулируемые нормами гражданского, трудового, семейного, административного и уголовного права, в том числе связанные с применением санкций за совершенные правонарушения;

классифицировать после предварительного анализа по разным признакам виды нормативных правовых актов, виды правонарушений и юридической ответственности по отраслям права (в том числе устанавливать существенный признак классификации);

сравнивать после предварительного анализа (в том числе устанавливать основания для сравнения) сферы регулирования различных отраслей права (гражданского, трудового, семейного, административного и уголовного), права и обязанности работника и работодателя, имущественные и личные неимущественные отношения;

объяснять с опорой на алгоритм учебных действий взаимосвязи прав и обязанностей работника и работодателя, прав и обязанностей членов семьи; традиционных российских ценностей и личных неимущественных отношений в семье;

использовать полученные знания об отраслях права в решении учебных задач: для объяснения взаимосвязи гражданской правоспособности и дееспособности; значения семьи в жизни человека, общества и государства; социальной опасности и неприемлемости уголовных и административных правонарушений, экстремизма, терроризма, коррупции и необходимости противостоять им;

определять свое отношение к защите прав участников трудовых отношений с опорой на знания в области трудового права, к правонарушениям, формулировать аргументированные выводы о недопустимости нарушения правовых норм;

решать с опорой на алгоритм учебных действий познавательные и практические задачи, отражающие типичные взаимодействия, регулируемые нормами гражданского, трудового, семейного, административного и уголовного права;

овладевать смысловым чтением текстов обществоведческой тематики: отбирать информацию из фрагментов нормативных правовых актов (Гражданский кодекс Российской Федерации, Семейный кодекс Российской Федерации, Трудовой кодекс Российской Федерации, Кодекс Российской Федерации об административных правонарушениях, Уголовный кодекс Российской Федерации), из предложенных учителем источников о правовых

нормах, правоотношениях и специфике их регулирования, преобразовывать с помощью педагога текстовую информацию в таблицу, схему;

искать и извлекать информацию по правовой тематике в сфере гражданского, трудового, семейного, административного и уголовного права: выявлять соответствующие факты из разных адаптированных источников (в том числе учебных материалов) и публикаций СМИ с соблюдением правил информационной безопасности при работе в сети Интернет с опорой на алгоритм учебных действий;

анализировать, обобщать, систематизировать, оценивать социальную информацию из адаптированных источников (в том числе учебных материалов) и публикаций СМИ, соотносить ее с собственными знаниями об отраслях права (гражданского, трудового, семейного, административного и уголовного) и личным социальным опытом; используя обществоведческие знания, формулировать выводы, подкрепляя их аргументами с помощью педагога, о применении санкций за совершенные правонарушения, о юридической ответственности несовершеннолетних; оценивать собственные поступки и поведение других людей с точки зрения их соответствия нормам гражданского, трудового, семейного, административного и уголовного права;

использовать полученные знания о нормах гражданского, трудового, семейного, административного и уголовного права в практической деятельности, в повседневной жизни для осознанного выполнения обязанностей, правомерного поведения, реализации и защиты своих прав; публично представлять результаты своей деятельности (в рамках изученного материала, включая проектную деятельность), в соответствии с темой и ситуацией общения, особенностями аудитории и регламентом;

заполнять по образцу форму (в том числе электронную) и составлять простейший документ (заявление о приеме на работу);

осуществлять совместную деятельность, включая взаимодействие с людьми другой культуры, национальной и религиозной принадлежности, на основе национальных ценностей современного российского общества: гуманистических и демократических ценностей, идей мира и взаимопонимания между народами, людьми разных культур.

К концу обучения в 8 классе обучающийся получит следующие предметные результаты по отдельным темам программы по обществознанию:

Человек в экономических отношениях:

осваивать под руководством педагога и применять знания об экономической жизни общества, ее основных проявлениях, экономических системах, собственности, механизме рыночного регулирования экономики, финансовых отношениях, роли государства в экономике, видах налогов, основах государственной бюджетной и денежно-кредитной политики, о влиянии государственной политики на развитие конкуренции;

характеризовать после предварительного анализа способы координации хозяйственной жизни в различных экономических системах; объекты спроса и предложения на рынке труда и финансовом рынке; функции денег;

приводить с опорой на источник информации примеры способов повышения эффективности производства; деятельности и проявления основных функций различных финансовых посредников; использования способов повышения эффективности производства;

классифицировать после предварительного анализа механизмы государственного регулирования экономики;

сравнивать по алгоритму различные способы хозяйствования;

объяснять с опорой на источник информации связи политических потрясений и социально-экономических кризисов в государстве;

использовать полученные знания для объяснения с помощью педагога причин достижения (недостижения) результатов экономической деятельности; для объяснения основных механизмов государственного регулирования экономики, государственной политики по развитию конкуренции, социально-экономической роли и функций предпринимательства, причин и последствий безработицы, необходимости правомерного налогового поведения;

решать с опорой на алгоритм учебных действий познавательные и практические задачи, связанные с осуществлением экономических действий, на основе рационального выбора в условиях ограниченных ресурсов; с использованием различных способов повышения эффективности производства; отражающие типичные ситуации и социальные взаимодействия в сфере экономической деятельности; отражающие процессы;

овладевать смысловым чтением, преобразовывать с помощью педагога текстовую экономическую информацию в модели (таблица, схема, график и другое), в том числе о свободных и экономических благах, о видах и формах предпринимательской деятельности, экономических и социальных последствиях безработицы;

извлекать информацию из адаптированных источников, публикаций СМИ и сети Интернет о тенденциях развития экономики в нашей стране, о борьбе с различными формами финансового мошенничества, используя алгоритм учебных действий;

анализировать, обобщать, систематизировать, конкретизировать и критически оценивать социальную информацию, включая экономико-статистическую, из адаптированных источников (в том числе учебных материалов) и публикаций СМИ, соотносить ее с личным социальным опытом; используя обществоведческие знания, формулировать выводы, подкрепляя их аргументами;

оценивать с опорой на источник информации собственные поступки и поступки других людей с точки зрения их экономической рациональности (сложившиеся модели поведения производителей и потребителей; граждан, защищающих свои экономические интересы;

практики осуществления экономических действий на основе рационального выбора в условиях ограниченных ресурсов; использования различных способов повышения эффективности производства, распределения семейных ресурсов, для оценки рисков осуществления финансовых мошенничеств, применения недобросовестных практик);

приобретать опыт использования знаний, включая основы финансовой грамотности, в практической деятельности и повседневной жизни для анализа потребления домашнего хозяйства, структуры семейного бюджета; составления личного финансового плана; для выбора профессии и оценки собственных перспектив в профессиональной сфере; выбора форм сбережений; для реализации и защиты прав потребителя (в том числе финансовых услуг), осознанного выполнения гражданских обязанностей, выбора профессии и оценки собственных перспектив в профессиональной сфере;

приобретать опыт составления с опорой на образец простейших документов (личный финансовый план, заявление, резюме);

осуществлять совместную деятельность, включая взаимодействие с людьми другой культуры, национальной и религиозной принадлежности, на основе гуманистических ценностей, взаимопонимания между людьми разных культур.

Человек в мире культуры:

осваивать с помощью педагога и применять знания о процессах и явлениях в духовной жизни общества, о науке и образовании, системе образования в Российской Федерации, о религии, мировых религиях, об искусстве и его видах; об информации как важном ресурсе современного общества;

характеризовать по плану духовно-нравственные ценности нашего общества, искусство как сферу деятельности, информационную культуру и информационную безопасность;

приводить примеры с опорой на источник информации политики российского государства в сфере культуры и образования; влияния образования на социализацию личности; правил информационной безопасности;

классифицировать после предварительного анализа по разным признакам формы и виды культуры; сравнивать после предварительного анализа формы культуры, естественные и социально-гуманитарные науки, виды искусств;

объяснять, используя опорную схему, взаимосвязь развития духовной культуры и формирования личности, взаимовлияние науки и образования;

использовать полученные знания для объяснения роли непрерывного образования;

определять с точки зрения социальных ценностей и с опорой на обществоведческие знания факты общественной жизни свое отношение к информационной культуре и информационной безопасности, правилам безопасного поведения в сети Интернет;

решать с опорой на алгоритм учебных действий познавательные и практические задачи, касающиеся форм и многообразия духовной культуры;

овладевать смысловым чтением текстов по проблемам развития современной культуры, составлять план, преобразовывать текстовую информацию с помощью педагога в модели (таблицу, диаграмму, схему) и преобразовывать предложенные модели в текст по образцу;

осуществлять под руководством педагога поиск информации об ответственности современных ученых, о религиозных объединениях в Российской Федерации, о роли искусства в жизни человека и общества, о видах мошенничества в сети Интернет в разных источниках информации;

анализировать, систематизировать, критически оценивать и обобщать социальную информацию, представленную в разных формах (описательную, графическую, аудиовизуальную), при изучении культуры, науки и образования;

оценивать после предварительного анализа собственные поступки, поведение людей в духовной сфере жизни общества;

использовать полученные знания для публичного представления результатов своей деятельности в сфере духовной культуры в соответствии с особенностями аудитории и регламентом;

приобретать опыт осуществления совместной деятельности при изучении особенностей разных культур, национальных и религиозных ценностей.

К концу обучения в 9 классе обучающийся получит следующие предметные результаты по отдельным темам программы по обществознанию:

Человек в политическом измерении:

осваивать с помощью педагога и применять знания о государстве, его признаках и форме, внутренней и внешней политике, о демократии и демократических ценностях, о конституционном статусе гражданина Российской Федерации, о формах участия граждан в политике, выборах и референдуме, о политических партиях;

характеризовать, опираясь на план или алгоритм, государство как социальный институт; принципы и признаки демократии, демократические ценности; роль государства в обществе на основе его функций; правовое государство;

приводить с опорой на источник информации примеры государств с различными формами правления, государственно-территориального устройства и политическим режимом; реализации функций государства на примере внутренней и внешней политики России; политических партий и иных общественных объединений граждан;

законного участия граждан в политике; связи политических потрясений и социально-экономического кризиса в государстве;

классифицировать с опорой на план после предварительного анализа современные государства по разным признакам; элементы формы государства; типы политических партий; типы общественно-политических организаций;

сравнивать после предварительного анализа политическую власть с другими видами власти в обществе; демократические и недемократические политические режимы, унитарное и федеративное территориально-государственное устройство, монархию и республику, политическую партию и общественно-политическое движение, выборы и референдум;

объяснять с опорой на источник информации взаимосвязи в отношениях между человеком, обществом и государством; между правами человека и гражданина и обязанностями граждан, связи политических потрясений и социально-экономических кризисов в государстве;

использовать полученные знания для объяснения сущности политики, политической власти, значения политической деятельности в обществе; для объяснения взаимосвязи правового государства и гражданского общества; для осмысления личного социального опыта при исполнении социальной роли гражданина; о роли информации и информационных технологий в современном мире для объяснения роли СМИ в современном обществе и государстве;

объяснять с опорой на источник информации неприемлемость всех форм антиобщественного поведения в политике с точки зрения социальных ценностей и правовых норм;

решать с опорой на алгоритм учебных действий в рамках изученного материала познавательные и практические задачи, отражающие типичные взаимодействия между субъектами политики; выполнение социальных ролей избирателя, члена политической партии, участника общественно-политического движения;

овладевать смысловым чтением фрагментов [Конституции](#) Российской Федерации, других нормативных правовых актов, учебных и иных текстов обществоведческой тематики, связанных с деятельностью субъектов политики, преобразовывать с помощью педагога текстовую информацию в таблицу или схему о функциях государства, политических партий, формах участия граждан в политике;

искать и извлекать с помощью педагога информацию о сущности политики, государстве и его роли в обществе: выявлять соответствующие факты из разных адаптированных источников (в том числе учебных материалов) и публикаций СМИ с соблюдением правил информационной безопасности при работе в сети Интернет;

конкретизировать после предварительного анализа социальную информацию о формах участия граждан нашей страны в политической жизни, о выборах и референдуме;

оценивать под руководством педагога политическую деятельность различных субъектов политики с точки зрения учета в ней интересов развития общества, ее соответствия гуманистическим и демократическим ценностям: выражать свою точку зрения, отвечать на вопросы;

использовать полученные знания в практической учебной деятельности, в повседневной жизни для реализации прав гражданина в политической сфере; а также в публичном представлении результатов своей деятельности в соответствии с темой и ситуацией общения, особенностями аудитории и регламентом;

осуществлять совместную деятельность, включая взаимодействие с людьми другой культуры, национальной и религиозной принадлежности, на основе национальных ценностей современного российского общества: гуманистических и демократических ценностей, идей мира и взаимопонимания между народами, людьми разных культур: выполнять учебные задания в парах и группах, принимать участие в исследовательских проектах.

Гражданин и государство:

осваивать с помощью педагога и применять знания об основах конституционного строя и организации государственной власти в Российской Федерации, государственно-территориальном устройстве Российской Федерации, деятельности высших органов власти и управления в Российской Федерации; об основных направлениях внутренней политики Российской Федерации; характеризовать с опорой на план Россию как демократическое федеративное правовое государство с республиканской формой правления, как социальное государство, как светское государство; статус и полномочия Президента Российской Федерации, особенности формирования и функции Государственной Думы и Совета Федерации, Правительства Российской Федерации;

приводить примеры и моделировать с помощью педагога ситуации в политической сфере жизни общества, связанные с осуществлением правомочий высших органов государственной власти Российской Федерации, субъектов Федерации; деятельности политических партий; политики в сфере культуры и образования, бюджетной и денежно-кредитной политики, политики в сфере противодействия коррупции, обеспечения безопасности личности, общества и государства, в том числе от терроризма и экстремизма;

классифицировать с помощью педагога по разным признакам полномочия высших органов государственной власти Российской Федерации;

сравнивать с опорой на [Конституцию](#) Российской Федерации полномочия центральных органов государственной власти и субъектов Российской Федерации;

объяснять с опорой на источник информации взаимосвязи ветвей власти и субъектов политики в Российской Федерации, федерального центра и субъектов Российской Федерации, между правами человека и гражданина и обязанностями граждан;

использовать полученные знания для характеристики роли Российской Федерации в современном мире; для объяснения сущности проведения в отношении нашей страны международной политики "сдерживания"; для объяснения необходимости противодействия коррупции;

определять с опорой на обществоведческие знания, факты общественной жизни и личный социальный опыт свое отношение к внутренней и внешней политике Российской Федерации, к проводимой по отношению к нашей стране политике "сдерживания";

решать с опорой на алгоритм учебных действий познавательные и практические задачи, отражающие процессы, явления и события в политической жизни Российской Федерации, в международных отношениях;

систематизировать и конкретизировать после предварительного анализа информацию о политической жизни в стране в целом, в субъектах Российской Федерации, о деятельности высших органов государственной власти, об основных направлениях внутренней и внешней политики, об усилиях нашего государства в борьбе с экстремизмом и международным терроризмом;

овладевать смысловым чтением текстов обществоведческой тематики: отбирать информацию об основах конституционного строя Российской Федерации, гражданстве Российской Федерации, конституционном статусе человека и гражданина, о полномочиях высших органов государственной власти, местном самоуправлении и его функциях из фрагментов [Конституции](#) Российской Федерации, других нормативных правовых актов и из предложенных учителем источников и учебных материалов, составлять с помощью педагога на их основе план, преобразовывать текстовую информацию в таблицу, схему;

искать и извлекать информацию об основных направлениях внутренней и внешней политики Российской Федерации, высших органов государственной власти, о статусе субъекта Федерации, в котором проживают обучающиеся: выявлять соответствующие факты из публикаций СМИ с соблюдением правил информационной безопасности при работе в сети Интернет;

анализировать, обобщать, систематизировать и конкретизировать с опорой на план информацию о важнейших изменениях в российском законодательстве, о ключевых решениях высших органов государственной власти и управления Российской Федерации, субъектов Российской Федерации, соотносить ее с собственными знаниями о политике, формулировать выводы, подкрепляя их аргументами;

оценивать после предварительного анализа собственные поступки и поведение других людей в гражданско-правовой сфере с позиций национальных ценностей нашего общества, уважения норм российского права, выражать свою точку зрения, отвечать на вопросы;

использовать полученные знания о государстве Российская Федерация в практической учебной деятельности, в повседневной жизни для осознанного выполнения гражданских обязанностей; публично представлять результаты своей деятельности (в рамках изученного материала, включая проектную деятельность) в соответствии с темой и ситуацией общения, особенностями аудитории и регламентом;

заполнять с помощью педагога форму (в том числе электронную) и составлять простейший документ при использовании портала государственных услуг;

осуществлять совместную деятельность, включая взаимодействие с людьми другой культуры, национальной и религиозной принадлежности на основе национальных ценностей современного российского общества: гуманистических и демократических ценностей, идей мира и взаимопонимания между народами, людьми разных культур.

Человек в системе социальных отношений:

осваивать с помощью педагога и применять знания о социальной структуре общества, социальных общностях и группах; социальных статусах, ролях, социализации личности; важности семьи как базового социального института; об этносе и нациях, этническом многообразии современного человечества, диалоге культур, отклоняющемся поведении и здоровом образе жизни;

характеризовать после предварительного анализа функции семьи в обществе; основы социальной политики Российского государства;

приводить примеры различных социальных статусов, социальных ролей, социальной политики Российского государства;

классифицировать по плану социальные общности и группы;
сравнивать с опорой на план виды социальной мобильности;
объяснять после предварительного анализа причины существования разных социальных групп;
социальных различий и конфликтов;
использовать полученные знания для осмысления личного социального опыта при выполнении типичных для несовершеннолетних социальных ролей; аргументированного объяснения социальной и личной значимости здорового образа жизни, опасности наркомании и алкоголизма для человека и общества;
определять с опорой на обществоведческие знания, факты общественной жизни и личный социальный опыт свое отношение к разным этносам;
решать с опорой на алгоритм учебных действий познавательные и практические задачи, отражающие типичные социальные взаимодействия; направленные на распознавание отклоняющегося поведения и его видов;
осуществлять смысловое чтение текстов и составлять на основе учебных текстов план (в том числе отражающий изученный материал о социализации личности);
извлекать информацию из адаптированных источников, публикаций СМИ и сети Интернет о межнациональных отношениях, об историческом единстве народов России; преобразовывать информацию из текста в модели (таблицу, диаграмму, схему) и из предложенных моделей в текст по образцу;
анализировать, обобщать, систематизировать после предварительного анализа текстовую и статистическую социальную информацию из адаптированных источников, учебных материалов и публикаций СМИ об отклоняющемся поведении, его причинах и негативных последствиях; о выполнении членами семьи своих социальных ролей; о социальных конфликтах; критически оценивать современную социальную информацию;
оценивать собственные поступки и поведение, демонстрирующее отношение к людям других национальностей; осознавать неприемлемость антиобщественного поведения;
использовать полученные знания в практической деятельности для выстраивания собственного поведения с позиции здорового образа жизни;
осуществлять совместную деятельность с людьми другой национальной и религиозной принадлежности на основе веротерпимости и взаимопонимания между людьми разных культур.

Человек в современном изменяющемся мире:
осваивать с помощью педагога и применять знания об информационном обществе, глобализации, глобальных проблемах;
характеризовать с опорой на план сущность информационного общества; здоровый образ жизни; глобализацию как важный общемировой интеграционный процесс;
приводить с опорой на источник информации примеры глобальных проблем и возможных путей их решения; участия молодежи в общественной жизни; влияния образования на возможности профессионального выбора и карьерного роста;
сравнивать с опорой на источник информации требования к современным профессиям;
объяснять с помощью учителя причины и последствия глобализации;
использовать полученные знания о современном обществе для решения познавательных задач и анализа ситуаций, включающих объяснение важности здорового образа жизни, связи здоровья и спорта в жизни человека;
определять с опорой на обществоведческие знания, факты общественной жизни и личный социальный опыт свое отношение к современным формам коммуникации; к здоровому образу жизни;
решать с опорой на алгоритм учебных действий в рамках изученного материала познавательные и практические задачи, связанные с волонтерским движением; отражающие особенности коммуникации в виртуальном пространстве;
осуществлять смысловое чтение текстов (научно-популярных, публицистических и других) по проблемам современного общества, глобализации; непрерывного образования; выбора профессии;

осуществлять поиск и извлечение социальной информации (текстовой, графической, аудиовизуальной) из различных источников о глобализации и ее последствиях; о роли непрерывного образования в современном обществе.

2.1.8. Рабочая программа по учебному предмету "География".

Пояснительная записка.

Программа по географии составлена на основе требований к результатам освоения ООП ООО, представленных в ФГОС ООО, а также на основе характеристики планируемых результатов духовно-нравственного развития, воспитания и социализации обучающихся, представленной в федеральной программе воспитания, с учетом особых образовательных потребностей обучающихся с ЗПР, и подлежит непосредственному применению при реализации обязательной части образовательной программы основного общего образования.

Программа по географии отражает основные требования ФГОС ООО к личностным, метапредметным и предметным результатам освоения образовательных программ.

Программа по географии дает представление о целях обучения, воспитания и развития обучающихся с ЗПР средствами учебного предмета, устанавливает обязательное предметное содержание, предусматривает распределение его по классам и структурирование его по разделам и темам курса, дает распределение учебных часов по тематическим разделам курса и последовательность их изучения с учетом межпредметных и внутрипредметных связей, логики учебного процесса, возрастных особенностей обучающихся с ЗПР и их особых образовательных потребностей; определяет возможности предмета для реализации требований к результатам освоения программы основного общего образования, требований к результатам обучения географии, а также основных видов деятельности обучающихся.

География - предмет, формирующий у обучающихся систему комплексных социально ориентированных знаний о Земле как планете людей, об основных закономерностях развития природы, о размещении населения и хозяйства, об особенностях и о динамике основных природных, экологических и социально-экономических процессов, о проблемах взаимодействия природы и общества, географических подходах к устойчивому развитию территорий.

Содержание географии на уровне основного общего образования является базой для реализации краеведческого подхода в обучении, изучения географических закономерностей, теорий, законов и гипотез на уровне среднего общего образования, базовым звеном в системе непрерывного географического образования, основой для последующей уровневой дифференциации.

Изучение географии в общем образовании направлено на достижение следующих **целей**:
воспитание чувства патриотизма, любви к своей стране, малой родине, взаимопонимания с другими народами на основе формирования целостного географического образа России, ценностных ориентаций личности;
развитие познавательных интересов, интеллектуальных и творческих способностей в процессе наблюдений за состоянием окружающей среды, решения географических задач, проблем повседневной жизни с использованием географических знаний, самостоятельного приобретения новых знаний;
воспитание экологической культуры, соответствующей современному уровню геоэкологического мышления на основе освоения знаний о взаимосвязях в природных комплексах, об основных географических особенностях природы, населения и хозяйства России и мира, своей местности, о способах сохранения окружающей среды и рационального использования природных ресурсов, формирование способности поиска и применения различных источников географической информации, в том числе ресурсов сети Интернет, для описания, характеристики, объяснения и оценки разнообразных географических явлений и процессов, жизненных ситуаций;
формирование комплекса практико-ориентированных географических знаний и умений, необходимых для развития навыков их использования при решении проблем различной сложности в повседневной жизни на основе краеведческого материала, осмысления сущности происходящих в жизни процессов и явлений в современном поликультурном, полиэтничном и многоконфессиональном мире;

формирование географических знаний и умений, необходимых для продолжения образования по направлениям подготовки (специальностям), требующим наличия серьезной базы географических знаний.

Особенности психического развития обучающихся с ЗПР обуславливают коррекционные задачи учебного предмета "География", направленные на развитие мыслительной (в том числе знаково-символической) и речевой деятельности; повышение познавательной активности; формирование умения самостоятельно организовывать свою учебную деятельность, использовать схемы, шаблоны, алгоритмы учебных действий; создание условий для осмысленного выполнения учебной работы.

Освоение содержания географии на уровне основного общего образования происходит с опорой на географические знания и умения, сформированные ранее у обучающихся с ЗПР в рамках учебного предмета "Окружающий мир".

Содержание обучения в 5 классе представлено в таблице:

Географическое изучение Земли.	Введение. География - наука о планете Земля. История географических открытий.
Изображения земной поверхности.	Планы местности. Географические карты.
Земля - планета Солнечной системы.	Земля - планета Солнечной системы.
Оболочки Земли.	Литосфера - каменная оболочка Земли.
Заключение.	Сезонные изменения в природе своей местности.

Содержание обучения в 6 классе представлено в таблице:

Оболочки Земли.	Гидросфера - водная оболочка Земли. Атмосфера - воздушная оболочка Земли. Биосфера - оболочка жизни. Взаимосвязь оболочек Земли. Понятие о природном комплексе.
Заключение.	Природно-территориальные комплексы.

Содержание обучения в 7 классе представлено в таблице:

Главные закономерности природы Земли.	Географическая оболочка. Литосфера и рельеф Земли. Атмосфера и климаты Земли. Мировой океан - основная часть гидросферы.
Человечество на Земле.	Численность населения. Страны и народы мира.
Материки и страны.	Южные материки. Северные материки. Взаимодействие природы и общества.

Содержание обучения в 8 классе представлено в таблице:

Географическое пространство России.	История формирования и освоения территории России. Географическое положение и границы России. Время на территории России. Административно-территориальное устройство России. Районирование территории.
Природа России.	Природные условия и ресурсы России. Геологическое строение, рельеф и полезные ископаемые. Климат и климатические ресурсы.

	Моря России. Внутренние воды и водные ресурсы. Природно-хозяйственные зоны.
Население России.	Численность населения России. Территориальные особенности размещения населения России. Народы и религии России. Половой и возрастной состав населения России. Человеческий капитал России.

Содержание обучения в 9 классе представлено в таблице:

Хозяйство России.	Общая характеристика хозяйства России. Топливо-энергетический комплекс (ТЭК). Металлургический комплекс. Машиностроительный комплекс. Химико-лесной комплекс. Агропромышленный комплекс (АПК). Инфраструктурный комплекс. Обобщение знаний.
Регионы России.	Западный макрорегион (Европейская часть) России. Азиатская (Восточная) часть России. Обобщение знаний.
Россия в современном мире.	Россия в современном мире.
Заключение	Обобщение и систематизация изученного материала.

Планируемые результаты освоения географии.

Личностные результаты освоения географии должны отражать готовность обучающихся с ЗП руководствоваться системой позитивных ценностных ориентаций и расширения опыта деятельности на ее основе и в процессе реализации основных направлений воспитательной деятельности, в том числе в части:

1) патриотического воспитания: осознание российской гражданской идентичности в поликультурном и многоконфессиональном обществе, проявление интереса к познанию природы, населения, хозяйства России, регионов и своего края, народов России; ценностное отношение к достижениям своей Родины - цивилизационному вкладу России; ценностное отношение к историческому и природному наследию и объектам природного и культурного наследия человечества, традициям разных народов, проживающих в родной стране; уважение к символам России, своего края;

2) гражданского воспитания: осознание российской гражданской идентичности (патриотизма, уважения к Отечеству, к прошлому и настоящему многонационального народа России, чувства ответственности и долга перед Родиной); готовность к выполнению обязанностей гражданина и реализации его прав, уважение прав, свобод и законных интересов других людей; активное участие в жизни семьи, образовательной организации, местного сообщества, родного края, страны для реализации целей устойчивого развития; представление о социальных нормах и правилах межличностных отношений в поликультурном и многоконфессиональном обществе; готовность к разнообразной совместной деятельности, стремление к взаимопониманию и взаимопомощи, готовность к участию в гуманитарной деятельности;

3) духовно-нравственного воспитания: ориентация на моральные ценности и нормы в ситуациях нравственного выбора; готовность оценивать свое поведение и поступки, а также поведение и поступки других людей с позиции нравственных и правовых норм с учетом осознания последствий для окружающей среды; развивать способности решать моральные проблемы на основе личностного выбора с опорой на нравственные ценности и принятые в российском обществе правила и нормы поведения с учетом осознания последствий для окружающей среды;

4) эстетического воспитания: восприимчивость к разным традициям своего и других народов, понимание роли этнических культурных традиций; ценностного отношения к природе и культуре своей страны, своей малой родины; природе и культуре других регионов и стран мира, объектам Всемирного культурного наследия человечества;

5) ценности научного познания: ориентация в деятельности на современную систему научных представлений географических наук об основных закономерностях развития природы и общества, о взаимосвязях человека с природной и социальной средой; овладение читательской культурой как средством познания мира для применения различных источников географической информации при решении познавательных и практико-ориентированных задач; овладение основными навыками исследовательской деятельности в географических науках, установка на осмысление опыта, наблюдений и стремление совершенствовать пути достижения индивидуального и коллективного благополучия;

6) физического воспитания, формирования культуры здоровья и эмоционального благополучия: осознание ценности жизни; ответственное отношение к своему здоровью и установка на здоровый образ жизни (здоровое питание, соблюдение гигиенических правил, сбалансированный режим занятий и отдыха, регулярная физическая активность); соблюдение правил безопасности в природе; навыков безопасного поведения в интернет-среде; способность адаптироваться к стрессовым ситуациям и меняющимся социальным, информационным и природным условиям, в том числе осмысляя собственный опыт и выстраивая дальнейшие цели; сформированность навыка рефлексии, признание своего права на ошибку и такого же права другого человека; готовность и способность осознанно выполнять и пропагандировать правила здорового, безопасного и экологически целесообразного образа жизни; бережно относиться к природе и окружающей среде;

7) трудового воспитания: установка на активное участие в решении практических задач (в рамках семьи, школы, города, края) технологической и социальной направленности, способность инициировать, планировать и самостоятельно выполнять такого рода деятельность; интерес к практическому изучению профессий и труда различного рода, в том числе на основе применения географических знаний; осознание важности обучения на протяжении всей жизни для успешной профессиональной деятельности и развитие необходимых умений для этого; осознанный выбор и построение индивидуальной траектории образования и жизненных планов с учетом личных и общественных интересов и потребностей;

8) экологического воспитания: ориентация на применение географических знаний для решения задач в области окружающей среды, планирования поступков и оценки их возможных последствий для окружающей среды; осознание глобального характера экологических проблем и путей их решения; активное неприятие действий, приносящих вред окружающей среде; осознание своей роли как гражданина и потребителя в условиях взаимосвязи природной, технологической и социальной сред; готовность к участию в практической деятельности экологической направленности.

В результате изучения географии на уровне основного общего образования у обучающегося с ЗПР будут сформированы **познавательные универсальные учебные действия, коммуникативные универсальные учебные действия, регулятивные универсальные учебные действия, совместная деятельность.**

У обучающегося будут сформированы следующие **базовые логические действия как часть познавательных универсальных учебных действий:**

выявлять и характеризовать существенные признаки географических объектов, процессов и явлений;

устанавливать существенный признак классификации географических объектов, процессов и явлений, основания для их сравнения;

выявлять закономерности и противоречия в рассматриваемых фактах и данных наблюдений с учетом предложенной географической задачи;

выявлять дефициты географической информации, данных, необходимых для решения поставленной задачи;

выявлять причинно-следственные связи при изучении географических объектов, процессов и явлений; делать выводы с использованием дедуктивных и индуктивных умозаключений, умозаключений по аналогии, формулировать гипотезы о взаимосвязях географических объектов, процессов и явлений;

самостоятельно выбирать способ решения учебной географической задачи (сравнивать несколько вариантов решения, выбирать наиболее подходящий с учетом самостоятельно выделенных критериев).

У обучающегося будут сформированы следующие **базовые исследовательские действия как часть познавательных универсальных учебных действий**:

использовать географические вопросы как исследовательский инструмент познания; формулировать географические вопросы, фиксирующие разрыв между реальным и желательным состоянием ситуации, объекта, и самостоятельно устанавливать искомое и данное; формировать гипотезу об истинности собственных суждений и суждений других, аргументировать свою позицию, мнение по географическим аспектам различных вопросов и проблем; проводить по плану несложное географическое исследование, в том числе на краеведческом материале, по установлению особенностей изучаемых географических объектов, причинно-следственных связей и зависимостей между географическими объектами, процессами и явлениями; оценивать достоверность информации, полученной в ходе географического исследования; самостоятельно формулировать обобщения и выводы по результатам проведенного наблюдения или исследования, оценивать достоверность полученных результатов и выводов; прогнозировать возможное дальнейшее развитие географических объектов, процессов и явлений, событий и их последствия в аналогичных или сходных ситуациях, а также выдвигать предположения об их развитии в изменяющихся условиях окружающей среды.

У обучающегося будут сформированы следующие **умения работать с информацией как часть познавательных универсальных учебных действий**:

применять различные методы, инструменты и запросы при поиске и отборе информации или данных из источников географической информации с учетом предложенной учебной задачи и заданных критериев; выбирать, анализировать и интерпретировать географическую информацию различных видов и форм представления; находить сходные аргументы, подтверждающие или опровергающие одну и ту же идею, в различных источниках географической информации; самостоятельно выбирать оптимальную форму представления географической информации; оценивать надежность географической информации по критериям, предложенным учителем или сформулированным самостоятельно; систематизировать географическую информацию в разных формах.

У обучающегося будут сформированы следующие **умения общения как часть коммуникативных универсальных учебных действий**:

формулировать суждения, выражать свою точку зрения по географическим аспектам различных вопросов в устных и письменных текстах; в ходе диалога и (или) дискуссии задавать вопросы по существу обсуждаемой темы и высказывать идеи, нацеленные на решение задачи и поддержание благожелательности общения; сопоставлять свои суждения по географическим вопросам с суждениями других участников диалога, обнаруживать различие и сходство позиций; публично представлять результаты выполненного исследования или проекта.

У обучающегося будут сформированы следующие **умения самоорганизации как части регулятивных универсальных учебных действий**:

самостоятельно составлять алгоритм решения географических задач и выбирать способ их решения с учетом имеющихся ресурсов и собственных возможностей, аргументировать предлагаемые варианты решений; составлять план действий (план реализации намеченного алгоритма решения), корректировать предложенный алгоритм с учетом получения новых знаний об изучаемом объекте.

У обучающегося будут сформированы следующие умения **самоконтроля, эмоционального интеллекта как части регулятивных универсальных учебных действий**:

владеть способами самоконтроля и рефлексии;

объяснять причины достижения (недостижения) результатов деятельности, давать оценку приобретенному опыту;

вносить коррективы в деятельность на основе новых обстоятельств, изменившихся ситуаций, установленных ошибок, возникших трудностей;

оценивать соответствие результата цели и условиям;

принятие себя и других:

осознанно относиться к другому человеку, его мнению;

признавать свое право на ошибку и такое же право другого.

У обучающегося будут сформированы следующие **умения совместной деятельности**:

принимать цель совместной деятельности при выполнении учебных географических проектов, коллективно строить действия по ее достижению: распределять роли, договариваться, обсуждать процесс и результат совместной работы;

планировать организацию совместной работы, при выполнении учебных географических проектов определять свою роль (с учетом предпочтений и возможностей всех участников взаимодействия),

участвовать в групповых формах работы, выполнять свою часть работы, достигать качественного результата по своему направлению и координировать свои действия с другими членами команды;

сравнивать результаты выполнения учебного географического проекта с исходной задачей и оценивать вклад каждого члена команды в достижение результатов, разделять сферу ответственности.

Предметные результаты освоения программы по географии включают способность обучающихся с ЗПР:

знать и применять систему знаний о размещении и основных свойствах географических объектов, осознавать после предварительного анализа роль географии в формировании качества жизни человека и окружающей его среды на планете Земля, в решении современных практических задач своего населенного пункта, Российской Федерации, мирового сообщества, в том числе задачи устойчивого развития под руководством педагога; понимать и уметь объяснять с опорой на ключевые слова роль и место географической науки в системе научных дисциплин;

знать и применять базовые знания об основных географических закономерностях, определяющих развитие человеческого общества с древности до наших дней в социальной, экономической, политической, научной и культурной сферах;

владеть базовыми географическими понятиями и знаниями географической терминологии, уметь их использовать для решения учебных и практических задач;

уметь сравнивать изученные географические объекты, явления и процессы на основе выделения их существенных признаков с опорой на алгоритм учебных действий;

классифицировать географические объекты и явления на основе их известных характерных свойств с помощью учителя или с опорой на карту; устанавливать на основе алгоритма учебных действий или после предварительного анализа взаимосвязи между изученными природными, социальными и экономическими явлениями и процессами, реально наблюдаемыми географическими явлениями и процессами;

использовать географические знания для описания существенных признаков разнообразных явлений и процессов в повседневной жизни, положения и взаиморасположения объектов и явлений в пространстве с опорой на план, ключевые слова;

объяснять после предварительного анализа влияние изученных географических объектов и явлений на качество жизни человека и качество окружающей его среды;

выбирать с помощью учителя и использовать источники географической информации (картографические, статистические, текстовые, видео- и фотоизображения, компьютерные базы данных), необходимые для решения учебных, практико-ориентированных задач с опорой на алгоритм учебных действий, а также практических задач в повседневной жизни;

ориентироваться в источниках географической информации (картографические, статистические, текстовые, видео- и фотоизображения, компьютерные базы данных): находить и извлекать необходимую информацию; определять и сравнивать с опорой на алгоритм учебных действий качественные и количественные показатели, характеризующие географические объекты, процессы и явления, их положение в пространстве по географическим картам разного содержания и другим источникам; выявлять недостающую, взаимодополняющую и (или) противоречивую географическую информацию, представленную в одном или нескольких источниках;

уметь представлять с помощью учителя в различных формах (в виде карты, таблицы, графика, географического описания) географическую информацию, необходимую для решения учебных и практико-ориентированных задач;

описывать по карте положение и взаиморасположение географических объектов с использованием плана, презентации (с использованием источников дополнительной информации (картографических, интернет-ресурсов));

уметь оценивать после предварительного анализа характер взаимодействия деятельности человека и компонентов природы в разных географических условиях с точки зрения концепции устойчивого развития; решать с опорой на алгоритм учебных действий практические задачи геоэкологического содержания для определения качества окружающей среды своей местности, путей ее сохранения и улучшения, а также задачи в сфере экономической географии для определения качества жизни человека, семьи и финансового благополучия.

К концу 5 класса обучающийся научится:

приводить с помощью учителя примеры: географических объектов, процессов и явлений, изучаемых различными ветвями географической науки; методов исследования, применяемых в географии;

выбирать с помощью учителя источники географической информации (картографические, текстовые, видео- и фотоизображения, интернет-ресурсы), необходимые для изучения истории географических открытий и важнейших географических исследований современности;

находить с помощью учителя информацию о путешествиях и географических исследованиях Земли, представленную в одном или нескольких источниках;

иметь представление о вкладе великих путешественников в географическое изучение Земли;

описывать и сравнивать после предварительного анализа маршруты их путешествий с использованием наглядной опоры (схемы, карты, презентации, план и другое);

находить в различных источниках информации (включая интернет-ресурсы) факты, позволяющие оценить вклад российских путешественников и исследователей в развитие знаний о Земле;

определять с помощью учителя направления, расстояния по плану местности и по географическим картам, географические координаты по географическим картам;

использовать с опорой на алгоритм учебных действий условные обозначения планов местности и географических карт для получения информации, необходимой для решения учебных и (или) практико-ориентированных задач;

применять с опорой на источник информации понятия "план местности", "географическая карта", "аэрофотоснимок", "ориентирование на местности", "стороны горизонта", "горизонталь", "масштаб", "условные знаки" для решения учебных и практико-ориентированных задач;

различать с опорой на источник информации понятия "план местности" и "географическая карта", "параллель" и "меридиан";

приводить с опорой на источник информации примеры влияния Солнца на мир живой и неживой природы;

объяснять с помощью учителя причины смены дня и ночи и времен года;

устанавливать эмпирические зависимости между продолжительностью дня и географической широтой местности, между высотой Солнца над горизонтом и географической широтой местности на основе анализа данных наблюдений;

описывать с опорой на план внутреннее строение Земли;

различать с опорой на источник информации понятия "земная кора", "ядро", "мантия", "минерал" и "горная порода", "материковая земная кора" и "океаническая земная кора";

различать с опорой на источник информации изученные минералы и горные породы, материковую и океаническую земную кору;

показывать с помощью учителя на карте и обозначать на контурной карте материки и океаны, крупные формы рельефа Земли;

различать с опорой на источник информации горы и равнины;

классифицировать формы рельефа суши по высоте и по внешнему облику с опорой на план;

иметь представление о причинах землетрясений и вулканических извержений;

применять с помощью учителя понятия "литосфера", "землетрясение", "вулкан", "литосферная плита", "эпицентр землетрясения" и "очаг землетрясения" для решения учебных и (или) практико-ориентированных задач;

применять с помощью учителя понятия "эпицентр землетрясения" и "очаг землетрясения" для решения познавательных задач;

иметь представления о проявлениях в окружающем мире внутренних и внешних процессов рельефообразования: вулканизма, землетрясений; физического, химического и биологического видов выветривания;

классифицировать с опорой на алгоритм учебных действий острова по происхождению;

приводить с опорой на источник информации примеры опасных природных явлений в литосфере и средств их предупреждения; изменений в литосфере в результате деятельности человека на примере своей местности, России и мира; актуальных проблем своей местности, решение которых невозможно без участия представителей географических специальностей, изучающих литосферу; примеры действия внешних процессов рельефообразования и наличия полезных ископаемых в своей местности;

представлять с помощью учителя результаты фенологических наблюдений и наблюдений за погодой в различной форме (табличной, графической, географического описания).

К концу 6 класса обучающийся научится:

описывать с опорой на план по физической карте полушарий, физической карте России, карте океанов, глобусу местоположение изученных географических объектов для решения учебных и (или) практико-ориентированных задач;

находить с помощью учителя информацию об отдельных компонентах природы Земли, в том числе о природе своей местности, необходимую для решения учебных и (или) практико-ориентированных задач, и извлекать ее из различных источников;

приводить с опорой на источник информации примеры опасных природных явлений в геосферах и средств их предупреждения;

сравнивать с помощью учителя инструментарий (способы) получения географической информации на разных этапах географического изучения Земли;

различать с опорой на источник информации свойства вод отдельных частей Мирового океана;

применять с помощью учителя понятия "гидросфера", "круговорот воды", "цунами", "приливы и отливы" для решения учебных и (или) практико-ориентированных задач;

классифицировать с опорой на алгоритм учебных действий объекты гидросферы (моря, озера, реки, подземные воды, болота, ледники) по заданным признакам;

различать с опорой на источник информации питание и режим рек;

сравнивать с опорой на алгоритм учебных действий реки по заданным признакам;

различать с опорой на источник информации понятия "грунтовые, межпластовые и артезианские воды" и применять их для решения учебных и (или) практико-ориентированных задач;

устанавливать с помощью учителя причинно-следственные связи между питанием, режимом реки и климатом на территории речного бассейна;

приводить с опорой на источник информации примеры районов распространения многолетней мерзлоты;

иметь представление о причинах образования цунами, приливов и отливов;

описывать с опорой на алгоритм учебных действий состав, строение атмосферы;

определять с опорой на схемы, таблицы тенденции изменения температуры воздуха, количества атмосферных осадков и атмосферного давления в зависимости от географического положения

объектов; амплитуду температуры воздуха с использованием знаний об особенностях отдельных компонентов природы Земли и взаимосвязях между ними для решения учебных и практических задач;

объяснять с опорой на источник информации образование атмосферных осадков; направление дневных и ночных бризов, муссонов; годовой ход температуры воздуха и распределение атмосферных осадков для отдельных территорий;

различать с опорой на алгоритм учебных действий свойства воздуха; климаты Земли; климатообразующие факторы;

устанавливать с помощью учителя зависимость между нагреванием земной поверхности и углом падения солнечных лучей; температурой воздуха и его относительной влажностью на основе данных эмпирических наблюдений;

сравнивать с опорой на алгоритм учебных действий свойства атмосферы в пунктах, расположенных на разных высотах над уровнем моря; количество солнечного тепла, получаемого земной поверхностью при различных углах падения солнечных лучей;

различать с опорой на источник информации: виды атмосферных осадков; понятия "бризы" и "муссоны", понятия "погода" и "климат", понятия "атмосфера", "тропосфера", "стратосфера", "верхние слои атмосферы";

применять с помощью учителя понятия "атмосферное давление", "ветер", "атмосферные осадки", "воздушные массы" для решения учебных и (или) практико-ориентированных задач;

иметь представление о глобальных климатических изменениях для решения учебных и (или) практико-ориентированных задач;

проводить измерения с опорой на алгоритм учебных действий: температуры воздуха, атмосферного давления, скорости и направления ветра с использованием аналоговых и (или) цифровых приборов (термометр, барометр, анемометр, флюгер) и представлять результаты наблюдений в табличной и (или) графической форме;

иметь представление о границах биосферы;

приводить с опорой на источник информации примеры приспособления живых организмов к среде обитания в разных природных зонах;

различать с опорой на источник информации растительный и животный мир разных территорий Земли;

объяснять с опорой на алгоритм учебных действий взаимосвязи компонентов природы в природно-территориальном комплексе;

сравнивать с опорой на источник информации особенности растительного и животного мира в различных природных зонах;

применять понятия "почва", "плодородие почв", "природный комплекс", "природно-территориальный комплекс", "круговорот веществ в природе" для решения учебных и (или) практико-ориентированных задач;

сравнивать с опорой на алгоритм учебных действий плодородие почв в различных природных зонах;

приводить с опорой на источник информации примеры изменений в изученных геосферах в результате деятельности человека на примере территории мира и своей местности, путей решения существующих экологических проблем.

К концу 7 класса обучающийся научится:

описывать после предварительного анализа по географическим картам и глобусу местоположение изученных географических объектов для решения учебных и (или) практико-ориентированных задач;

иметь представление о строении и свойствах (целостность, зональность, ритмичность) географической оболочки;

определять с опорой на алгоритм учебных действий природные зоны по их существенным признакам;

различать с помощью учителя изученные процессы и явления, происходящие в географической оболочке;

приводить с опорой на источник информации примеры изменений в геосферах в результате деятельности человека;

описывать после предварительного анализа закономерности изменения в пространстве рельефа, климата, внутренних вод и органического мира;

выявлять с помощью учителя взаимосвязи между компонентами природы в пределах отдельных территорий с использованием различных источников географической информации;

называть особенности географических процессов на границах литосферных плит с учетом характера взаимодействия и типа земной коры; устанавливать (используя географические карты) взаимосвязи между движением литосферных плит и размещением крупных форм рельефа;

классифицировать с опорой на алгоритм учебных действий воздушные массы Земли, типы климата по заданным показателям;

иметь представление об образовании тропических муссонов, пассатов тропических широт, западных ветров;

применять с опорой на справочный материал понятия "воздушные массы", "муссоны", "пассаты", "западные ветры", "климатообразующий фактор" для решения учебных и (или) практико-ориентированных задач;

описывать с опорой на план климат территории по климатограмме;

объяснять с помощью учителя влияние климатообразующих факторов на климатические особенности территории;

иметь представления о последствиях изменений компонентов природы в результате деятельности человека с использованием разных источников географической информации;

различать после предварительного анализа океанические течения;

сравнивать температуру и соленость поверхностных вод Мирового океана на разных широтах с использованием различных источников географической информации;

объяснять закономерности изменения температуры, солености и органического мира Мирового океана с географической широтой и с глубиной на основе анализа различных источников географической информации;

характеризовать этапы освоения и заселения отдельных территорий Земли человеком на основе анализа различных источников географической информации для решения учебных и практико-ориентированных задач;

различать и сравнивать после предварительного анализа: численность населения крупных стран мира; плотность населения различных территорий;

применять понятие "плотность населения" для решения учебных и (или) практико-ориентированных задач;

различать с опорой на алгоритм учебных действий городские и сельские поселения;

приводить с опорой на источник информации примеры: крупнейших городов мира; мировых и национальных религий;

проводить с опорой на план языковую классификацию народов;

различать после предварительного анализа основные виды хозяйственной деятельности людей на различных территориях;

определять после предварительного анализа страны по их существенным признакам;

сравнивать после предварительного анализа особенности природы и населения, материальной и духовной культуры, особенности адаптации человека к разным природным условиям регионов и отдельных стран;

иметь представление об особенностях природы, населения и хозяйства отдельных территорий;

использовать с помощью учителя знания о населении материков и стран для решения различных учебных и практико-ориентированных задач; выбирать с помощью учителя источники географической информации (картографические, статистические, текстовые, видео- и фотоизображения, компьютерные базы данных), необходимые для изучения особенностей природы, населения и хозяйства отдельных территорий;

представлять с помощью учителя в различных формах (в виде карты, таблицы, графика, географического описания) географическую информацию, необходимую для решения учебных и практико-ориентированных задач;

использовать информацию об особенностях природы, населения и его хозяйственной деятельности на отдельных территориях, представленную в одном или нескольких источниках, для решения различных учебных и практико-ориентированных задач;

приводить с опорой на источник информации примеры взаимодействия природы и общества в пределах отдельных территорий;

иметь представление о глобальных проблемах человечества (экологическая, сырьевая, энергетическая, преодоления отсталости стран, продовольственная) на локальном и региональном уровнях и приводить с опорой на источник информации примеры международного сотрудничества по их преодолению.

К концу 8 класса обучающийся научится:

характеризовать с опорой на алгоритм учебных действий основные этапы истории формирования и изучения территории России;

находить после предварительного анализа в различных источниках информации факты, позволяющие определить вклад российских ученых и путешественников в освоение страны;

характеризовать с опорой на план географическое положение России с использованием информации из различных источников;

иметь представление о федеральных округах, крупных географических районах и макрорегионах России;

приводить с опорой на источник информации примеры субъектов Российской Федерации разных видов и показывать их на географической карте;

иметь представление о влиянии географического положения регионов России на особенности природы, жизнь и хозяйственную деятельность населения;

использовать с помощью учителя знания о государственной территории и исключительной экономической зоне, континентальном шельфе России, о мировом, поясном и зональном времени для решения практико-ориентированных задач;

иметь представление о степени благоприятности природных условий в пределах отдельных регионов страны;

проводить после предварительного анализа классификацию природных ресурсов;

иметь представление о типах природопользования;

выбирать и использовать с помощью учителя источники географической информации (картографические, статистические, текстовые, видео- и фотоизображения, компьютерные базы данных) для решения различных учебных и практико-ориентированных задач: определять возраст горных пород и основных тектонических структур, слагающих территорию; объяснять закономерности распространения гидрологических, геологических и метеорологических опасных природных явлений на территории страны;

сравнивать и объяснять после предварительного анализа особенности компонентов природы отдельных территорий страны;

использовать знания об особенностях компонентов природы России и ее отдельных территорий, об особенностях взаимодействия природы и общества в пределах отдельных территорий для решения практико-ориентированных задач в контексте реальной жизни;

называть с опорой на источник информации географические процессы и явления, определяющие особенности природы страны, отдельных регионов и своей местности;

иметь представление о распространении по территории страны областей современного горообразования, землетрясений и вулканизма;

применять с помощью учителя понятия: "плита", "щит", "моренный холм", "бараньи лбы", "бархан", "дюна", "солнечная радиация", "годовая амплитуда температур воздуха", "воздушные массы" для решения учебных и (или) практико-ориентированных задач;

различать с опорой на источник информации понятия "испарение", "испаряемость", "коэффициент увлажнения"; использовать их для решения учебных и (или) практико-ориентированных задач;

описывать и прогнозировать после предварительного анализа погоду территории по карте погоды; использовать с помощью учителя понятия "циклон", "антициклон", "атмосферный фронт" для объяснения особенностей погоды отдельных территорий с помощью карт погоды; проводить после предварительного анализа классификацию типов климата и почв России; иметь представление о показателях, характеризующих состояние окружающей среды; показывать с опорой на источник информации на карте и (или) обозначать на контурной карте крупные формы рельефа, крайние точки и элементы береговой линии России; крупные реки и озера, границы климатических поясов и областей, природно-хозяйственных зон в пределах страны; Арктической зоны, южной границы распространения многолетней мерзлоты; приводить с опорой на справочный материал примеры: мер безопасности, в том числе для экономики семьи, в случае природных стихийных бедствий и техногенных катастроф; рационального и нерационального природопользования; особо охраняемых природных территорий России и своего края, животных и растений, занесенных в Красную книгу России; выбирать с помощью учителя источники географической информации (картографические, статистические, текстовые, видео- и фотоизображения, компьютерные базы данных), необходимые для изучения особенностей населения России; приводить с опорой на справочный материал примеры адаптации человека к разнообразным природным условиям на территории страны; сравнивать после предварительного анализа показатели воспроизводства и качества населения России с мировыми показателями и показателями других стран; иметь представление о демографических процессах и явлениях, характеризующих динамику численности населения России, ее отдельных регионов и своего края; проводить после предварительного анализа классификацию населенных пунктов и регионов России по заданным основаниям; использовать знания о естественном и механическом движении населения, половозрастной структуре и размещении населения, трудовых ресурсах, городском и сельском населении, этническом и религиозном составе населения для решения практико-ориентированных задач с опорой на алгоритм учебных действий в контексте реальной жизни; применять с помощью учителя понятия "рождаемость", "смертность", "естественный прирост населения", "миграционный прирост населения", "общий прирост населения", "плотность населения", "основная полоса (зона) расселения", "урбанизация", "городская агломерация", "поселок городского типа", "половозрастная структура населения", "средняя прогнозируемая продолжительность жизни", "трудовые ресурсы", "трудоспособный возраст", "рабочая сила", "безработица", "рынок труда", "качество населения" для решения учебных и (или) практико-ориентированных задач; представлять после предварительного анализа в различных формах (таблица, график, географическое описание) географическую информацию, необходимую для решения учебных и (или) практико-ориентированных задач.

К концу 9 класса обучающийся научится:

выбирать с помощью учителя и использовать источники географической информации (картографические, статистические, текстовые, видео- и фотоизображения, компьютерные базы данных), необходимые для изучения особенностей населения и (или) хозяйства России; представлять в различных формах (в виде карты, таблицы, графика, географического описания) географическую информацию, необходимую для решения учебных и (или) практико-ориентированных задач; выбирать и использовать информацию из различных географических источников (картографические, статистические, текстовые, видео- и фотоизображения, компьютерные базы данных) для решения различных учебных и практико-ориентированных задач с опорой на алгоритм учебных действий: сравнивать и оценивать влияние отдельных отраслей хозяйства на окружающую среду; условия отдельных регионов страны для развития энергетики на основе возобновляемых источников энергии (ВИЭ);

классифицировать после предварительного анализа субъекты Российской Федерации по уровню социально-экономического развития на основе имеющихся знаний и анализа информации из дополнительных источников; выделять информацию, которая является противоречивой или может быть недостоверной;

иметь представление об изученных географических объектах, процессах и явлениях: хозяйство России (состав, отраслевая, функциональная и территориальная структура, факторы и условия размещения производства, современные формы размещения производства), валовой внутренний продукт (ВВП), валовой региональный продукт (ВРП) и индекс человеческого развития (ИЧР) как показатели уровня развития страны и ее регионов, природно-ресурсный, человеческий и производственный капитал, топливно-энергетический комплекс (ТЭК), факторы размещения предприятий ТЭК, машиностроительный комплекс, факторы размещения машиностроительных предприятий, черная и цветная металлургия, факторы размещения предприятий металлургического комплекса, химическая промышленность, факторы размещения отдельных отраслей химической промышленности, лесопромышленный комплекс, факторы размещения предприятий лесопромышленного комплекса, агропромышленный комплекс, факторы размещения предприятий агропромышленного комплекса (АПК), сфера услуг, факторы размещения предприятий и организаций сферы услуг, виды транспорта, грузооборот, пассажирооборот, территории опережающего развития (ТОР), Арктическая зона и зона Севера России;

находить, извлекать и использовать информацию, характеризующую отраслевую, функциональную и территориальную структуру хозяйства России, для решения практико-ориентированных задач;

решать с опорой на алгоритм учебных действий практические задачи геоэкологического содержания для определения качества окружающей среды своей местности, путей ее сохранения и улучшения, а также задачи в сфере экономической географии для определения качества жизни человека, семьи и финансового благополучия: объяснять с опорой на план особенности отраслевой и территориальной структуры хозяйства России, регионов, размещения отдельных предприятий; оценивать после предварительного анализа условия отдельных территорий для размещения предприятий и различных производств;

использовать знания об особенностях компонентов природы России и ее отдельных территорий; об особенностях взаимодействия природы и общества в пределах отдельных территорий для решения практико-ориентированных задач в контексте реальной жизни;

оценивать после предварительного анализа финансовые условия жизнедеятельности человека и их природные, социальные, политические, технологические, экологические аспекты, необходимые для принятия собственных решений, с точки зрения домохозяйства, предприятия и национальной экономики;

иметь представления об основных особенностях хозяйства России; влияние географического положения России на особенности отраслевой и территориальной структуры хозяйства; роль России как мировой энергетической державы; проблемы и перспективы развития отраслей хозяйства и регионов России, место и роль России в мировом хозяйстве, оценивать после предварительного анализа влияние географического положения отдельных регионов России на особенности природы, жизнь и хозяйственную деятельность населения;

сравнивать после предварительного анализа географическое положение, географические особенности природно-ресурсного потенциала, населения и хозяйства макрорегионов России;

после предварительного анализа делать выводы о воздействии человеческой деятельности на окружающую среду своей местности, региона, страны в целом, о динамике, уровне и структуре социально-экономического развития России, месте и роли России в мире.

2.1.9. Рабочая программа по учебному предмету «Физика» (базовый уровень).

Программа по физике на уровне основного общего образования составлена на основе положений и требований к результатам освоения на базовом уровне основной образовательной программы, представленных в ФГОС ООО, а также с учётом федеральной рабочей программы воспитания и концепции преподавания учебного предмета «Физика».

Содержание программы по физике направлено на формирование естественно-научной

грамотности обучающихся и организацию изучения физики на деятельностной основе. В программе по физике учитываются возможности учебного предмета в реализации требований ФГОС ООО к планируемым личностным и метапредметным результатам обучения, а также межпредметные связи естественно-научных учебных предметов на уровне основного общего образования.

Программа по физике устанавливает распределение учебного материала по годам обучения (по классам), предлагает примерную последовательность изучения тем, основанную на логике развития предметного содержания и учёте возрастных особенностей обучающихся.

Программа по физике разработана с целью оказания методической помощи учителю в создании рабочей программы по учебному предмету.

Физика является системообразующим для естественно-научных учебных предметов, поскольку физические законы лежат в основе процессов и явлений, изучаемых химией, биологией, астрономией и физической географией, вносит вклад в естественно-научную картину мира, предоставляет наиболее ясные образцы применения научного метода познания, то есть способа получения достоверных знаний о мире.

Одна из главных задач физического образования в структуре общего образования состоит в формировании естественно-научной грамотности и интереса к науке у обучающихся.

Изучение физики на углублённом уровне предполагает овладение следующими компетентностями, характеризующими естественно-научную грамотность:

научно объяснять явления,
оценивать и понимать особенности научного исследования;
интерпретировать данные и использовать научные доказательства для получения выводов».

Цели изучения физики на уровне основного общего образования определены в концепции преподавания учебного предмета «Физика» в образовательных организациях Российской Федерации, реализующих основные общеобразовательные программы.

Цели изучения физики:

приобретение интереса и стремления обучающихся к научному изучению природы, развитие их интеллектуальных и творческих способностей;

развитие представлений о научном методе познания и формирование исследовательского отношения к окружающим явлениям;

формирование научного мировоззрения как результата изучения основ строения материи и фундаментальных законов физики;

формирование представлений о роли физики для развития других естественных наук, техники и технологий;

развитие представлений о возможных сферах будущей профессиональной деятельности, связанной с физикой, подготовка к дальнейшему обучению в этом направлении.

Достижение этих целей программы по физике на уровне основного общего образования обеспечивается решением следующих задач:

приобретение знаний о дискретном строении вещества, о механических, тепловых, электрических, магнитных и квантовых явлениях;

приобретение умений описывать и объяснять физические явления с использованием полученных знаний;

освоение методов решения простейших расчётных задач с использованием физических моделей, творческих и практико-ориентированных задач;

развитие умений наблюдать природные явления и выполнять опыты, лабораторные работы и экспериментальные исследования с использованием измерительных приборов;

освоение приёмов работы с информацией физического содержания, включая информацию о современных достижениях физики, анализ и критическое оценивание информации;

знакомство со сферами профессиональной деятельности, связанными с физикой, и современными технологиями, основанными на достижениях физической науки.

Общее число часов, рекомендованных для изучения физики на базовом уровне, – 238 часов: в 7 классе – 68 часов (2 часа в неделю), в 8 классе – 68 часов (2 часа в неделю), в 9 классе – 102 часа

(3 часа в неделю).

Предлагаемый в программе по физике перечень лабораторных работ и опытов является рекомендательным, учитель делает выбор при проведении лабораторных работ и опытов с учётом индивидуальных особенностей обучающихся, списка экспериментальных заданий, предлагаемых в рамках основного государственного экзамена по физике.

Содержание обучения в 7 классе.

Физика и её роль в познании окружающего мира.

Физика – наука о природе. Явления природы. Физические явления: механические, тепловые, электрические, магнитные, световые, звуковые.

Физические величины. Измерение физических величин. Физические приборы. Погрешность измерений Международная система единиц.

Как физика и другие естественные науки изучают природу. Естественный метод познания: наблюдение, постановка научного вопроса, выдвижение гипотез, эксперимент по проверке гипотез, объяснение наблюдаемого явления. Описание физических явлений с помощью моделей.

Демонстрации.

Механические, тепловые, электрические, магнитные, световые явления.

Физические приборы и процедура прямых измерений аналоговым и цифровым прибором.

Лабораторные работы и опыты.

Определение цены деления шкалы измерительного прибора.

Измерение расстояний.

Измерение объёма жидкости и твёрдого тела.

Определение размеров малых тел.

Измерение температуры при помощи жидкостного термометра и датчика температуры.

Проведение исследования по проверке гипотезы: дальность полёта шарика, пущенного горизонтально, тем больше, чем больше высота пуска.

Первоначальные сведения о строении вещества.

Строение вещества: атомы и молекулы, их размеры. Опыты, доказывающие дискретное строение вещества.

Движение частиц вещества. Связь скорости движения частиц с температурой. Броуновское движение, диффузия. Взаимодействие частиц вещества: притяжение и отталкивание.

Агрегатные состояния вещества: строение газов, жидкостей и твёрдых (кристаллических) тел. Взаимосвязь между свойствами веществ в разных агрегатных состояниях и их атомно-молекулярным строением. Особенности агрегатных состояний воды.

Демонстрации.

Наблюдение броуновского движения.

Наблюдение диффузии.

Наблюдение явлений, объясняющихся притяжением или отталкиванием частиц вещества.

Лабораторные работы и опыты.

Оценка диаметра атома методом рядов (с использованием фотографий).

Опыты по наблюдению теплового расширения газов.

Опыты по обнаружению действия сил молекулярного притяжения.

Движение и взаимодействие тел.

Механическое движение. Равномерное и неравномерное движение. Скорость. Средняя скорость при неравномерном движении. Расчёт пути и времени движения.

Явление инерции. Закон инерции. Взаимодействие тел как причина изменения скорости движения тел. Масса как мера инертности тела. Плотность вещества. Связь плотности с количеством молекул в единице объёма вещества.

Сила как характеристика взаимодействия тел. Сила упругости и закон Гука. Измерение силы с помощью динамометра. Явление тяготения и сила тяжести. Сила тяжести на других планетах. Вес тела. Невесомость. Сложение сил, направленных по одной прямой. Равнодействующая сил. Сила трения. Трение скольжения и трение покоя. Трение в природе и технике.

Демонстрации.

Наблюдение механического движения тела.

Измерение скорости прямолинейного движения.

Наблюдение явления инерции.

Наблюдение изменения скорости при взаимодействии тел.

Сравнение масс по взаимодействию тел.

Сложение сил, направленных по одной прямой.

Лабораторные работы и опыты.

Определение скорости равномерного движения (шарика в жидкости, модели электрического автомобиля и так далее).

Определение средней скорости скольжения бруска или шарика по наклонной плоскости.

Определение плотности твёрдого тела.

Опыты, демонстрирующие зависимость растяжения (деформации) пружины от приложенной силы.

Опыты, демонстрирующие зависимость силы трения скольжения от веса тела и характера соприкасающихся поверхностей.

Давление твёрдых тел, жидкостей и газов.

Давление. Способы уменьшения и увеличения давления. Давление газа. Зависимость давления газа от объёма, температуры. Передача давления твёрдыми телами, жидкостями и газами. Закон Паскаля. Пневматические машины. Зависимость давления жидкости от глубины. Гидростатический парадокс. Сообщающиеся сосуды. Гидравлические механизмы.

Атмосфера Земли и атмосферное давление. Причины существования воздушной оболочки Земли. Опыт Торричелли. Измерение атмосферного давления. Зависимость атмосферного давления от высоты над уровнем моря. Приборы для измерения атмосферного давления.

Действие жидкости и газа на погружённое в них тело. Выталкивающая (архимедова) сила. Закон Архимеда. Плавание тел. Воздухоплавание.

Демонстрации.

Зависимость давления газа от температуры.

Передача давления жидкостью и газом.

Сообщающиеся сосуды.

Гидравлический пресс.

Проявление действия атмосферного давления.

Зависимость выталкивающей силы от объёма погружённой части тела и плотности жидкости.

Равенство выталкивающей силы весу вытесненной жидкости.

Условие плавания тел: плавание или погружение тел в зависимости от соотношения плотностей тела и жидкости.

Лабораторные работы и опыты.

Исследование зависимости веса тела в воде от объёма погружённой в жидкость части тела.

Определение выталкивающей силы, действующей на тело, погружённое в жидкость.

Проверка независимости выталкивающей силы, действующей на тело в жидкости, от массы тела.

Опыты, демонстрирующие зависимость выталкивающей силы, действующей на тело в жидкости, от объёма погружённой в жидкость части тела и от плотности жидкости.

Конструирование ареометра или конструирование лодки и определение её грузоподъёмности.

Работа и мощность. Энергия.

Механическая работа. Мощность.

Простые механизмы: рычаг, блок, наклонная плоскость. Правило равновесия рычага. Применение правила равновесия рычага к блоку. «Золотое правило» механики. Коэффициент полезного действия (далее – КПД) простых механизмов. Простые механизмы в быту и технике.

Механическая энергия. Кинетическая и потенциальная энергия. Превращение одного вида

механической энергии в другой. Закон сохранения энергии в механике.

Демонстрации.

Примеры простых механизмов.

Лабораторные работы и опыты.

Определение работы силы трения при равномерном движении тела по горизонтальной поверхности.

Исследование условий равновесия рычага.

Измерение КПД наклонной плоскости.

Изучение закона сохранения механической энергии.

Содержание обучения в 8 классе.

Тепловые явления.

Основные положения молекулярно-кинетической теории строения вещества. Масса и размеры атомов и молекул. Опыты, подтверждающие основные положения молекулярно-кинетической теории.

Модели твёрдого, жидкого и газообразного состояний вещества. Кристаллические и аморфные тела. Объяснение свойств газов, жидкостей и твёрдых тел на основе положений молекулярно-кинетической теории. Смачивание и капиллярные явления. Тепловое расширение и сжатие.

Температура. Связь температуры со скоростью теплового движения частиц. Внутренняя энергия. Способы изменения внутренней энергии: теплопередача и совершение работы. Виды теплопередачи: теплопроводность, конвекция, излучение.

Количество теплоты. Удельная теплоёмкость вещества. Теплообмен и тепловое равновесие. Уравнение теплового баланса. Плавление и отвердевание кристаллических веществ. Удельная теплота плавления. Парообразование и конденсация. Испарение. Кипение. Удельная теплота парообразования. Зависимость температуры кипения от атмосферного давления.

Влажность воздуха.

Энергия топлива. Удельная теплота сгорания.

Принципы работы тепловых двигателей КПД теплового двигателя. Тепловые двигатели и защита окружающей среды.

Закон сохранения и превращения энергии в тепловых процессах.

Демонстрации.

Наблюдение броуновского движения.

Наблюдение диффузии.

Наблюдение явлений смачивания и капиллярных явлений.

Наблюдение теплового расширения тел.

Изменение давления газа при изменении объёма и нагревании или охлаждении.

Правила измерения температуры.

Виды теплопередачи.

Охлаждение при совершении работы.

Нагревание при совершении работы внешними силами.

Сравнение теплоёмкостей различных веществ.

Наблюдение кипения.

Наблюдение постоянства температуры при плавлении.

Модели тепловых двигателей.

Лабораторные работы и опыты.

Опыты по обнаружению действия сил молекулярного притяжения.

Опыты по выращиванию кристаллов поваренной соли или сахара.

Опыты по наблюдению теплового расширения газов, жидкостей и твёрдых тел.

Определение давления воздуха в баллоне шприца.

Опыты, демонстрирующие зависимость давления воздуха от его объёма и нагревания или охлаждения.

Проверка гипотезы линейной зависимости длины столбика жидкости в термометрической

трубке от температуры.

Наблюдение изменения внутренней энергии тела в результате теплопередачи и работы внешних сил.

Исследование явления теплообмена при смешивании холодной и горячей воды.

Определение количества теплоты, полученного водой при теплообмене с нагретым металлическим цилиндром.

Определение удельной теплоёмкости вещества.

Исследование процесса испарения.

Определение относительной влажности воздуха.

Определение удельной теплоты плавления льда.

Электрические и магнитные явления.

Электризация тел. Два рода электрических зарядов. Взаимодействие заряженных тел. Закон Кулона (зависимость силы взаимодействия заряженных тел от величины зарядов и расстояния между телами).

Электрическое поле. Напряжённость электрического поля. Принцип суперпозиции электрических полей (на качественном уровне).

Носители электрических зарядов. Элементарный электрический заряд. Строение атома. Проводники и диэлектрики. Закон сохранения электрического заряда.

Электрический ток. Условия существования электрического тока. Источники постоянного тока. Действия электрического тока (тепловое, химическое, магнитное). Электрический ток в жидкостях и газах.

Электрическая цепь. Сила тока. Электрическое напряжение. Сопротивление проводника. Удельное сопротивление вещества. Закон Ома для участка цепи. Последовательное и параллельное соединение проводников.

Работа и мощность электрического тока. Закон Джоуля–Ленца. Электрические цепи и потребители электрической энергии в быту. Короткое замыкание.

Постоянные магниты. Взаимодействие постоянных магнитов. Магнитное поле. Магнитное поле Земли и его значение для жизни на Земле. Опыт Эрстеда. Магнитное поле электрического тока. Применение электромагнитов в технике. Действие магнитного поля на проводник с током. Электродвигатель постоянного тока. Использование электродвигателей в технических устройствах и на транспорте.

Опыты Фарадея. Явление электромагнитной индукции. Правило Ленца. Электрогенератор. Способы получения электрической энергии. Электростанции на возобновляемых источниках энергии.

Демонстрации.

Электризация тел.

Два рода электрических зарядов и взаимодействие заряженных тел.

Устройство и действие электроскопа.

Электростатическая индукция.

Закон сохранения электрических зарядов.

Проводники и диэлектрики.

Моделирование силовых линий электрического поля.

Источники постоянного тока.

Действия электрического тока.

Электрический ток в жидкости.

Газовый разряд.

Измерение силы тока амперметром.

Измерение электрического напряжения вольтметром.

Реостат и магазин сопротивлений.

Взаимодействие постоянных магнитов.

Моделирование невозможности разделения полюсов магнита.

Моделирование магнитных полей постоянных магнитов.

Опыт Эрстеда.

Магнитное поле тока. Электромагнит.

Действие магнитного поля на проводник с током.

Электродвигатель постоянного тока.

Исследование явления электромагнитной индукции.

Опыты Фарадея.

Зависимость направления индукционного тока от условий его возникновения.

Электрогенератор постоянного тока.

Лабораторные работы и опыты.

Опыты по наблюдению электризации тел индукцией и при соприкосновении.

Исследование действия электрического поля на проводники и диэлектрики.

Сборка и проверка работы электрической цепи постоянного тока.

Измерение и регулирование силы тока.

Измерение и регулирование напряжения.

Исследование зависимости силы тока, идущего через резистор, от сопротивления резистора и напряжения на резисторе.

Опыты, демонстрирующие зависимость электрического сопротивления проводника от его длины, площади поперечного сечения и материала.

Проверка правила сложения напряжений при последовательном соединении двух резисторов.

Проверка правила для силы тока при параллельном соединении резисторов.

Определение работы электрического тока, идущего через резистор.

Определение мощности электрического тока, выделяемой на резисторе.

Исследование зависимости силы тока, идущего через лампочку, от напряжения на ней.

Определение КПД нагревателя.

Исследование магнитного взаимодействия постоянных магнитов.

Изучение магнитного поля постоянных магнитов при их объединении и разделении.

Исследование действия электрического тока на магнитную стрелку.

Опыты, демонстрирующие зависимость силы взаимодействия катушки с током и магнита от силы тока и направления тока в катушке.

Изучение действия магнитного поля на проводник с током.

Конструирование и изучение работы электродвигателя.

Измерение КПД электродвигательной установки.

Опыты по исследованию явления электромагнитной индукции: исследование изменений значения и направления индукционного тока.

Содержание обучения в 9 классе.

Механические явления.

Механическое движение. Материальная точка. Система отсчёта. Относительность механического движения. Равномерное прямолинейное движение. Неравномерное прямолинейное движение. Средняя и мгновенная скорость тела при неравномерном движении.

Ускорение. Равноускоренное прямолинейное движение. Свободное падение. Опыты Галилея.

Равномерное движение по окружности. Период и частота обращения. Линейная и угловая скорости. Центробежное ускорение.

Первый закон Ньютона. Второй закон Ньютона. Третий закон Ньютона. Принцип суперпозиции сил.

Сила упругости. Закон Гука. Сила трения: сила трения скольжения, сила трения покоя, другие виды трения.

Сила тяжести и закон всемирного тяготения. Ускорение свободного падения. Движение планет вокруг Солнца. Первая космическая скорость. Невесомость и перегрузки.

Равновесие материальной точки. Абсолютно твёрдое тело. Равновесие твёрдого тела с закреплённой осью вращения. Момент силы. Центр тяжести.

Импульс тела. Изменение импульса. Импульс силы. Закон сохранения импульса. Реактивное движение.

Механическая работа и мощность. Работа сил тяжести, упругости, трения. Связь энергии и работы. Потенциальная энергия тела, поднятого над поверхностью земли. Потенциальная энергия сжатой пружины. Кинетическая энергия. Теорема о кинетической энергии. Закон сохранения механической энергии.

Демонстрации.

Наблюдение механического движения тела относительно разных тел отсчёта.

Сравнение путей и траекторий движения одного и того же тела относительно разных тел отсчёта.

Измерение скорости и ускорения прямолинейного движения.

Исследование признаков равноускоренного движения.

Наблюдение движения тела по окружности.

Наблюдение механических явлений, происходящих в системе отсчёта «Тележка» при её равномерном и ускоренном движении относительно кабинета физики.

Зависимость ускорения тела от массы тела и действующей на него силы.

Наблюдение равенства сил при взаимодействии тел.

Изменение веса тела при ускоренном движении.

Передача импульса при взаимодействии тел.

Преобразования энергии при взаимодействии тел.

Сохранение импульса при неупругом взаимодействии.

Сохранение импульса при абсолютно упругом взаимодействии.

Наблюдение реактивного движения.

Сохранение механической энергии при свободном падении.

Сохранение механической энергии при движении тела под действием пружины.

Лабораторные работы и опыты.

Конструирование тракта для разгона и дальнейшего равномерного движения шарика или тележки.

Определение средней скорости скольжения бруска или движения шарика по наклонной плоскости.

Определение ускорения тела при равноускоренном движении по наклонной плоскости.

Исследование зависимости пути от времени при равноускоренном движении без начальной скорости.

Проверка гипотезы: если при равноускоренном движении без начальной скорости пути относятся как ряд нечётных чисел, то соответствующие промежутки времени одинаковы.

Исследование зависимости силы трения скольжения от силы нормального давления.

Определение коэффициента трения скольжения.

Определение жёсткости пружины.

Определение работы силы трения при равномерном движении тела по горизонтальной поверхности.

Определение работы силы упругости при подъёме груза с использованием неподвижного и подвижного блоков.

Изучение закона сохранения энергии.

Механические колебания и волны.

Колебательное движение. Основные характеристики колебаний: период, частота, амплитуда. Математический и пружинный маятники. Превращение энергии при колебательном движении.

Затухающие колебания. Вынужденные колебания. Резонанс. Механические волны. Свойства механических волн. Продольные и поперечные волны. Длина волны и скорость её распространения. Механические волны в твёрдом теле, сейсмические волны.

Звук. Громкость звука и высота тона. Отражение звука. Инфразвук и ультразвук.

Демонстрации.

Наблюдение колебаний тел под действием силы тяжести и силы упругости.

Наблюдение колебаний груза на нити и на пружине.

Наблюдение вынужденных колебаний и резонанса.

Распространение продольных и поперечных волн (на модели).

Наблюдение зависимости высоты звука от частоты.

Акустический резонанс.

Лабораторные работы и опыты.

Определение частоты и периода колебаний математического маятника.

Определение частоты и периода колебаний пружинного маятника

Исследование зависимости периода колебаний подвешенного к нити груза от длины нити.

Исследование зависимости периода колебаний пружинного маятника от массы груза.

Проверка независимости периода колебаний груза, подвешенного к нити, от массы груза.

Опыты, демонстрирующие зависимость периода колебаний пружинного маятника от массы груза и жёсткости пружины.

Измерение ускорения свободного падения.

Электромагнитное поле и электромагнитные волны.

Электромагнитное поле. Электромагнитные волны. Свойства электромагнитных волн. Шкала электромагнитных волн. Использование электромагнитных волн для сотовой связи.

Электромагнитная природа света. Скорость света. Волновые свойства света.

Демонстрации.

Свойства электромагнитных волн.

Волновые свойства света.

Лабораторные работы и опыты.

Изучение свойств электромагнитных волн с помощью мобильного телефона.

Световые явления.

Лучевая модель света. Источники света. Прямолинейное распространение света. Затмения Солнца и Луны. Отражение света. Плоское зеркало. Закон отражения света.

Преломление света. Закон преломления света. Полное внутреннее отражение света. Использование полного внутреннего отражения в оптических световодах.

Линза. Ход лучей в линзе. Оптическая система фотоаппарата, микроскопа и телескопа. Глаз как оптическая система. Близорукость и дальновзоркость.

Разложение белого света в спектр. Опыты Ньютона. Сложение спектральных цветов. Дисперсия света.

Демонстрации.

Прямолинейное распространение света.

Отражение света.

Получение изображений в плоском, вогнутом и выпуклом зеркалах.

Преломление света.

Оптический световод.

Ход лучей в собирающей линзе.

Ход лучей в рассеивающей линзе.

Получение изображений с помощью линз.

Принцип действия фотоаппарата, микроскопа и телескопа.

Модель глаза.

Разложение белого света в спектр.

Получение белого света при сложении света разных цветов.

Лабораторные работы и опыты.

Исследование зависимости угла отражения светового луча от угла падения.

Изучение характеристик изображения предмета в плоском зеркале.

Исследование зависимости угла преломления светового луча от угла падения на границе «воздух–стекло».

Получение изображений с помощью собирающей линзы.

Определение фокусного расстояния и оптической силы собирающей линзы.

Опыты по разложению белого света в спектр.

Опыты по восприятию цвета предметов при их наблюдении через цветные фильтры.

Квантовые явления.

Опыты Резерфорда и планетарная модель атома. Модель атома Бора. Испускание и поглощение света атомом. Кванты. Линейчатые спектры.

Радиоактивность. Альфа-, бета- и гамма-излучения. Строение атомного ядра. Нуклонная модель атомного ядра. Изотопы. Радиоактивные превращения. Период полураспада атомных ядер.

Ядерные реакции. Законы сохранения зарядового и массового чисел. Энергия связи атомных ядер. Связь массы и энергии. Реакции синтеза и деления ядер. Источники энергии Солнца и звёзд.

Ядерная энергетика. Действия радиоактивных излучений на живые организмы.

Демонстрации.

Спектры излучения и поглощения.

Спектры различных газов.

Спектр водорода.

Наблюдение треков в камере Вильсона.

Работа счётчика ионизирующих излучений.

Регистрация излучения природных минералов и продуктов.

Лабораторные работы и опыты.

Наблюдение сплошных и линейчатых спектров излучения.

Исследование треков: измерение энергии частицы по тормозному пути (по фотографиям).

Измерение радиоактивного фона.

Повторительно-обобщающий модуль.

Повторительно-обобщающий модуль предназначен для систематизации и обобщения предметного содержания и опыта деятельности, приобретённого при изучении всего курса физики, а также для подготовки к основному государственному экзамену по физике для обучающихся, выбравших этот учебный предмет.

При изучении данного модуля реализуются и систематизируются виды деятельности, на основе которых обеспечивается достижение предметных и метапредметных планируемых результатов обучения, формируется естественно-научная грамотность: освоение научных методов исследования явлений природы и техники, овладение умениями объяснять физические явления, применяя полученные знания, решать задачи, в том числе качественные и экспериментальные.

Принципиально деятельностный характер данного модуля реализуется за счёт того, что обучающиеся выполняют задания, в которых им предлагается:

на основе полученных знаний распознавать и научно объяснять физические явления в окружающей природе и повседневной жизни;

использовать научные методы исследования физических явлений, в том числе для проверки гипотез и получения теоретических выводов;

объяснять научные основы наиболее важных достижений современных технологий, например, практического использования различных источников энергии на основе закона превращения и сохранения всех известных видов энергии.

Каждая из тем данного модуля включает экспериментальное исследование обобщающего характера. Модуль завершается проведением диагностической и оценочной работы за курс основного общего образования.

Планируемые результаты освоения физики (базовый уровень) на уровне основного общего образования.

Изучение физики на уровне основного общего образования направлено на достижение личностных, метапредметных и предметных образовательных результатов.

В результате изучения физики на уровне основного общего образования у обучающегося будут сформированы следующие **личностные результаты** в части:

1) патриотического воспитания:

проявление интереса к истории и современному состоянию российской физической науки;

ценностное отношение к достижениям российских учёных-физиков;

2) гражданского и духовно-нравственного воспитания:

готовность к активному участию в обсуждении общественно-значимых и этических проблем, связанных с практическим применением достижений физики;

осознание важности морально-этических принципов в деятельности учёного;

3) эстетического воспитания:

восприятие эстетических качеств физической науки: её гармоничного построения, строгости, точности, лаконичности;

4) ценности научного познания:

осознание ценности физической науки как мощного инструмента познания мира, основы развития технологий, важнейшей составляющей культуры;

развитие научной любознательности, интереса к исследовательской деятельности;

5) формирования культуры здоровья и эмоционального благополучия:

осознание ценности безопасного образа жизни в современном технологическом мире, важности правил безопасного поведения на транспорте, на дорогах, с электрическим и тепловым оборудованием в домашних условиях;

сформированность навыка рефлексии, признание своего права на ошибку и такого же права у другого человека;

6) трудового воспитания:

7) активное участие в решении практических задач (в рамках семьи, образовательной организации, населенного пункта, родного края) технологической и социальной направленности, требующих в том числе и физических знаний;

интерес к практическому изучению профессий, связанных с физикой;

8) экологического воспитания:

ориентация на применение физических знаний для решения задач в области окружающей среды, планирования поступков и оценки их возможных последствий для окружающей среды;

осознание глобального характера экологических проблем и путей их решения;

9) адаптации к изменяющимся условиям социальной и природной среды:

потребность во взаимодействии при выполнении исследований и проектов физической направленности, открытость опыту и знаниям других;

повышение уровня своей компетентности через практическую деятельность;

потребность в формировании новых знаний, в том числе формулировать идеи, понятия, гипотезы о физических объектах и явлениях;

осознание дефицитов собственных знаний и компетентностей в области физики;

планирование своего развития в приобретении новых физических знаний;

стремление анализировать и выявлять взаимосвязи природы, общества и экономики, в том числе с использованием физических знаний;

оценка своих действий с учётом влияния на окружающую среду, возможных глобальных последствий.

В результате изучения физики на уровне основного общего образования у обучающегося будут сформированы **метапредметные результаты**, включающие познавательные универсальные учебные действия, коммуникативные универсальные учебные действия, регулятивные универсальные учебные действия.

Овладение универсальными учебными познавательными действиями:

1) базовые логические действия:

выявлять и характеризовать существенные признаки объектов (явлений);

устанавливать существенный признак классификации, основания для обобщения и сравнения;

выявлять закономерности и противоречия в рассматриваемых фактах, данных и наблюдениях, относящихся к физическим явлениям;

выявлять причинно-следственные связи при изучении физических явлений и процессов, проводить выводы с использованием дедуктивных и индуктивных умозаключений, выдвигать

гипотезы о взаимосвязях физических величин;

самостоятельно выбирать способ решения учебной физической задачи (сравнение нескольких вариантов решения, выбор наиболее подходящего с учётом самостоятельно выделенных критериев).

2) базовые исследовательские действия:

использовать вопросы как исследовательский инструмент познания;

проводить по самостоятельно составленному плану опыт, несложный физический эксперимент, небольшое исследование физического явления;

оценивать на применимость и достоверность информацию, полученную в ходе исследования или эксперимента;

самостоятельно формулировать обобщения и выводы по результатам проведённого наблюдения, опыта, исследования;

прогнозировать возможное дальнейшее развитие физических процессов, а также выдвигать предположения об их развитии в новых условиях и контекстах.

3) работа с информацией:

применять различные методы, инструменты и запросы при поиске и отборе информации или данных с учётом предложенной учебной физической задачи;

анализировать, систематизировать и интерпретировать информацию различных видов и форм представления;

самостоятельно выбирать оптимальную форму представления информации и иллюстрировать решаемые задачи несложными схемами, диаграммами, иной графикой и их комбинациями.

Овладение универсальными учебными коммуникативными действиями:

1) общение:

в ходе обсуждения учебного материала, результатов лабораторных работ и проектов задавать вопросы по существу обсуждаемой темы и высказывать идеи, нацеленные на решение задачи и поддержание благожелательности общения;

сопоставлять свои суждения с суждениями других участников диалога, обнаруживать различие и сходство позиций;

выражать свою точку зрения в устных и письменных текстах;

публично представлять результаты выполненного физического опыта (эксперимента, исследования, проекта).

2) совместная деятельность (сотрудничество):

понимать и использовать преимущества командной и индивидуальной работы при решении конкретной физической проблемы;

принимать цели совместной деятельности, организовывать действия по её достижению: распределять роли, обсуждать процессы и результаты совместной работы, обобщать мнения нескольких человек;

выполнять свою часть работы, достигая качественного результата по своему направлению и координируя свои действия с другими членами команды;

оценивать качество своего вклада в общий продукт по критериям, самостоятельно сформулированным участниками взаимодействия.

Овладение универсальными учебными регулятивными действиями:

1) самоорганизация:

выявлять проблемы в жизненных и учебных ситуациях, требующих для решения физических знаний;

ориентироваться в различных подходах принятия решений (индивидуальное, принятие решения в группе, принятие решений группой);

самостоятельно составлять алгоритм решения физической задачи или плана исследования с учётом имеющихся ресурсов и собственных возможностей, аргументировать предлагаемые варианты решений;

проводить выбор и брать ответственность за решение.

2) самоконтроль:

давать оценку ситуации и предлагать план её изменения;

объяснять причины достижения (недостижения) результатов деятельности, давать оценку приобретённому опыту;

вносить коррективы в деятельность (в том числе в ход выполнения физического исследования или проекта) на основе новых обстоятельств, изменившихся ситуаций, установленных ошибок, возникших трудностей;

оценивать соответствие результата цели и условиям.

3) эмоциональный интеллект:

ставить себя на место другого человека в ходе спора или дискуссии на научную тему, понимать мотивы, намерения и логику другого.

4) принятие себя и других:

признавать своё право на ошибку при решении физических задач или в утверждениях на научные темы и такое же право другого.

Предметные результаты освоения программы по физике (базовый уровень).

Предметные результаты освоения программы по физике к концу обучения в 7 классе:

Предметные результаты на базовом уровне должны отражать сформированность у обучающихся умений:

использовать понятия: физические и химические явления, наблюдение, эксперимент, модель, гипотеза, единицы физических величин, атом, молекула, агрегатные состояния вещества (твёрдое, жидкое, газообразное), механическое движение (равномерное, неравномерное, прямолинейное), траектория, равнодействующая сил, деформация (упругая, пластическая), невесомость, сообщающиеся сосуды;

различать явления (диффузия, тепловое движение частиц вещества, равномерное движение, неравномерное движение, инерция, взаимодействие тел, равновесие твёрдых тел с закреплённой осью вращения, передача давления твёрдыми телами, жидкостями и газами, атмосферное давление, плавание тел, превращения механической энергии) по описанию их характерных свойств и на основе опытов, демонстрирующих данное физическое явление;

распознавать проявление изученных физических явлений в окружающем мире, в том числе физические явления в природе: примеры движения с различными скоростями в живой и неживой природе, действие силы трения в природе и технике, влияние атмосферного давления на живой организм, плавание рыб, рычаги в теле человека, при этом переводить практическую задачу в учебную, выделять существенные свойства (признаки) физических явлений;

описывать изученные свойства тел и физические явления, используя физические величины (масса, объём, плотность вещества, время, путь, скорость, средняя скорость, сила упругости, сила тяжести, вес тела, сила трения, давление (твёрдого тела, жидкости, газа), выталкивающая сила, механическая работа, мощность, плечо силы, момент силы, коэффициент полезного действия механизмов, кинетическая и потенциальная энергия), при описании правильно трактовать физический смысл используемых величин, их обозначения и единицы физических величин, находить формулы, связывающие данную физическую величину с другими величинами, строить графики изученных зависимостей физических величин;

характеризовать свойства тел, физические явления и процессы, используя правила сложения сил (вдоль одной прямой), закон Гука, закон Паскаля, закон Архимеда, правило равновесия рычага (блока), «золотое правило» механики, закон сохранения механической энергии, при этом давать словесную формулировку закона и записывать его математическое выражение;

объяснять физические явления, процессы и свойства тел, в том числе и в контексте ситуаций практико-ориентированного характера: выявлять причинно-следственные связи, строить объяснение из 1–2 логических шагов с использованием 1–2 изученных свойства физических явлений, физических закона или закономерности;

решать расчётные задачи в 1–2 действия, используя законы и формулы, связывающие физические величины: на основе анализа условия задачи записывать краткое условие, подставлять физические величины в формулы и проводить расчёты, находить справочные данные, необходимые

для решения задач, оценивать реалистичность полученной физической величины;

распознавать проблемы, которые можно решить при помощи физических методов, в описании исследования выделять проверяемое предположение (гипотезу), различать и интерпретировать полученный результат, находить ошибки в ходе опыта, проводить выводы по его результатам;

проводить опыты по наблюдению физических явлений или физических свойств тел: формулировать проверяемые предположения, собирать установку из предложенного оборудования, записывать ход опыта и формулировать выводы;

выполнять прямые измерения расстояния, времени, массы тела, объёма, силы и температуры с использованием аналоговых и цифровых приборов, записывать показания приборов с учётом заданной абсолютной погрешности измерений;

проводить исследование зависимости одной физической величины от другой с использованием прямых измерений (зависимости пути равномерно движущегося тела от времени движения тела, силы трения скольжения от веса тела, качества обработки поверхностей тел и независимости силы трения от площади соприкосновения тел, силы упругости от удлинения пружины, выталкивающей силы от объёма погружённой части тела и от плотности жидкости, её независимости от плотности тела, от глубины, на которую погружено тело, условий плавания тел, условий равновесия рычага и блоков, участвовать в планировании учебного исследования, собирать установку и выполнять измерения, следуя предложенному плану, фиксировать результаты полученной зависимости физических величин в виде предложенных таблиц и графиков, проводить выводы по результатам исследования;

проводить косвенные измерения физических величин (плотность вещества жидкости и твёрдого тела, сила трения скольжения, давление воздуха, выталкивающая сила, действующая на погружённое в жидкость тело, коэффициент полезного действия простых механизмов), следуя предложенной инструкции: при выполнении измерений собирать экспериментальную установку и вычислять значение искомой величины;

соблюдать правила техники безопасности при работе с лабораторным оборудованием;

иметь представление о принципах действия приборов и технических устройств: весы, термометр, динамометр, сообщающиеся сосуды, барометр, рычаг, подвижный и неподвижный блок, наклонная плоскость;

характеризовать принципы действия изученных приборов и технических устройств с использованием их описания (в том числе: подшипники, устройство водопровода, гидравлический пресс, манометр, высотомер, поршневой насос, ареометр), используя знания о свойствах физических явлений и необходимые физические законы и закономерности;

приводить примеры (находить информацию о примерах) практического использования физических знаний в повседневной жизни для обеспечения безопасности при обращении с приборами и техническими устройствами, сохранения здоровья и соблюдения норм экологического поведения в окружающей среде;

осуществлять отбор источников информации в Интернете в соответствии с заданным поисковым запросом, на основе имеющихся знаний и путём сравнения различных источников выделять информацию, которая является противоречивой или может быть недостоверной;

использовать при выполнении учебных заданий научно-популярную литературу физического содержания, справочные материалы, ресурсы сети Интернет, владеть приёмами конспектирования текста, преобразования информации из одной знаковой системы в другую;

создавать собственные краткие письменные и устные сообщения на основе 2–3 источников информации, в том числе публично проводить краткие сообщения о результатах проектов или учебных исследований, при этом грамотно использовать изученный понятийный аппарат курса физики, сопровождать выступление презентацией;

при выполнении учебных проектов и исследований распределять обязанности в группе в соответствии с поставленными задачами, следить за выполнением плана действий, оценивать собственный вклад в деятельность группы, выстраивать коммуникативное взаимодействие, учитывая мнение окружающих.

Предметные результаты освоения программы по физике к концу обучения в 8 классе:

Предметные результаты на базовом уровне должны отражать сформированность у обучающихся умений:

использовать понятия: масса и размеры молекул, тепловое движение атомов и молекул, агрегатные состояния вещества, кристаллические и аморфные тела, насыщенный и ненасыщенный пар, влажность воздуха, температура, внутренняя энергия, тепловой двигатель, элементарный электрический заряд, электрическое поле, проводники и диэлектрики, постоянный электрический ток, магнитное поле;

различать явления (тепловое расширение и сжатие, теплопередача, тепловое равновесие, смачивание, капиллярные явления, испарение, конденсация, плавление, кристаллизация (отвердевание), кипение, теплопередача (теплопроводность, конвекция, излучение), электризация тел, взаимодействие зарядов, действия электрического тока, короткое замыкание, взаимодействие магнитов, действие магнитного поля на проводник с током, электромагнитная индукция) по описанию их характерных свойств и на основе опытов, демонстрирующих данное физическое явление;

распознавать проявление изученных физических явлений в окружающем мире, в том числе физические явления в природе: поверхностное натяжение и капиллярные явления в природе, кристаллы в природе, излучение Солнца, замерзание водоёмов, морские бризы, образование росы, тумана, инея, снега, электрические явления в атмосфере, электричество живых организмов, магнитное поле Земли, дрейф полюсов, роль магнитного поля для жизни на Земле, полярное сияние, при этом переводить практическую задачу в учебную, выделять существенные свойства (признаки) физических явлений;

описывать изученные свойства тел и физические явления, используя физические величины (температура, внутренняя энергия, количество теплоты, удельная теплоёмкость вещества, удельная теплота плавления, удельная теплота парообразования, удельная теплота сгорания топлива, коэффициент полезного действия тепловой машины, относительная влажность воздуха, электрический заряд, сила тока, электрическое напряжение, сопротивление проводника, удельное сопротивление вещества, работа и мощность электрического тока), при описании правильно трактовать физический смысл используемых величин, обозначения и единицы физических величин, находить формулы, связывающие данную физическую величину с другими величинами, строить графики изученных зависимостей физических величин;

характеризовать свойства тел, физические явления и процессы, используя основные положения молекулярно-кинетической теории строения вещества, принцип суперпозиции полей (на качественном уровне), закон сохранения заряда, закон Ома для участка цепи, закон Джоуля-Ленца, закон сохранения энергии, при этом уметь формулировать закон и записывать его математическое выражение;

объяснять физические процессы и свойства тел, в том числе и в контексте ситуаций практико-ориентированного характера: выявлять причинно-следственные связи, строить объяснение из 1–2 логических шагов с использованием 1–2 изученных свойства физических явлений, физических законов или закономерностей;

решать расчётные задачи в 2–3 действия, используя законы и формулы, связывающие физические величины: на основе анализа условия задачи записывать краткое условие, выявлять недостаток данных для решения задачи, выбирать законы и формулы, необходимые для её решения, проводить расчёты и сравнивать полученное значение физической величины с известными данными;

распознавать проблемы, которые можно решить при помощи физических методов, используя описание исследования, выделять проверяемое предположение, оценивать правильность порядка проведения исследования, проводить выводы;

проводить опыты по наблюдению физических явлений или физических свойств тел (капиллярные явления, зависимость давления воздуха от его объёма, температуры, скорости процесса остывания и нагревания при излучении от цвета излучающей (поглощающей) поверхности, скорость испарения воды от температуры жидкости и площади её поверхности,

электризация тел и взаимодействие электрических зарядов, взаимодействие постоянных магнитов, визуализация магнитных полей постоянных магнитов, действия магнитного поля на проводник с током, свойства электромагнита, свойства электродвигателя постоянного тока): формулировать проверяемые предположения, собирать установку из предложенного оборудования, описывать ход опыта и формулировать выводы;

выполнять прямые измерения температуры, относительной влажности воздуха, силы тока, напряжения с использованием аналоговых приборов и датчиков физических величин, сравнивать результаты измерений с учётом заданной абсолютной погрешности;

проводить исследование зависимости одной физической величины от другой с использованием прямых измерений (зависимость сопротивления проводника от его длины, площади поперечного сечения и удельного сопротивления вещества проводника, силы тока, идущего через проводник, от напряжения на проводнике, исследование последовательного и параллельного соединений проводников): планировать исследование, собирать установку и выполнять измерения, следуя предложенному плану, фиксировать результаты полученной зависимости в виде таблиц и графиков, проводить выводы по результатам исследования;

проводить косвенные измерения физических величин (удельная теплоёмкость вещества, сопротивление проводника, работа и мощность электрического тока): планировать измерения, собирать экспериментальную установку, следуя предложенной инструкции, и вычислять значение величины;

соблюдать правила техники безопасности при работе с лабораторным оборудованием;

характеризовать принципы действия изученных приборов и технических устройств с использованием их описания (в том числе: система отопления домов, гигрометр, паровая турбина, амперметр, вольтметр, счётчик электрической энергии, электроосветительные приборы, нагревательные электроприборы (примеры), электрические предохранители, электромагнит, электродвигатель постоянного тока), используя знания о свойствах физических явлений и необходимые физические закономерности;

распознавать простые технические устройства и измерительные приборы по схемам и схематичным рисункам (жидкостный термометр, термос, психрометр, гигрометр, двигатель внутреннего сгорания, электроскоп, реостат), составлять схемы электрических цепей с последовательным и параллельным соединением элементов, различая условные обозначения элементов электрических цепей;

приводить примеры (находить информацию о примерах) практического использования физических знаний в повседневной жизни для обеспечения безопасности при обращении с приборами и техническими устройствами, сохранения здоровья и соблюдения норм экологического поведения в окружающей среде;

осуществлять поиск информации физического содержания в Интернете, на основе имеющихся знаний и путём сравнения дополнительных источников выделять информацию, которая является противоречивой или может быть недостоверной;

использовать при выполнении учебных заданий научно-популярную литературу физического содержания, справочные материалы, ресурсы сети Интернет, владеть приёмами конспектирования текста, преобразования информации из одной знаковой системы в другую;

создавать собственные письменные и краткие устные сообщения, обобщая информацию из нескольких источников, в том числе публично представлять результаты проектной или исследовательской деятельности, при этом грамотно использовать изученный понятийный аппарат курса физики, сопровождать выступление презентацией;

при выполнении учебных проектов и исследований физических процессов распределять обязанности в группе в соответствии с поставленными задачами, следить за выполнением плана действий и корректировать его, оценивать собственный вклад в деятельность группы, выстраивать коммуникативное взаимодействие, проявляя готовность разрешать конфликты.

Предметные результаты освоения программы по физике к концу обучения в 9 классе:

Предметные результаты на базовом уровне должны отражать сформированность у обучающихся умений:

использовать понятия: система отсчёта, материальная точка, траектория, относительность механического движения, деформация (упругая, пластическая), трение, центростремительное ускорение, невесомость и перегрузки, центр тяжести, абсолютно твёрдое тело, центр тяжести твёрдого тела, равновесие, механические колебания и волны, звук, инфразвук и ультразвук, электромагнитные волны, шкала электромагнитных волн, свет, близорукость и дальновзоркость, спектры испускания и поглощения, альфа-, бета- и гамма-излучения, изотопы, ядерная энергетика;

различать явления (равномерное и неравномерное прямолинейное движение, равноускоренное прямолинейное движение, свободное падение тел, равномерное движение по окружности, взаимодействие тел, реактивное движение, колебательное движение (затухающие и вынужденные колебания), резонанс, волновое движение, отражение звука, прямолинейное распространение, отражение и преломление света, полное внутреннее отражение света, разложение белого света в спектр и сложение спектральных цветов, дисперсия света, естественная радиоактивность, возникновение линейчатого спектра излучения) по описанию их характерных свойств и на основе опытов, демонстрирующих данное физическое явление;

распознавать проявление изученных физических явлений в окружающем мире (в том числе физические явления в природе: приливы и отливы, движение планет Солнечной системы, реактивное движение живых организмов, восприятие звуков животными, землетрясение, сейсмические волны, цунами, эхо, цвета тел, оптические явления в природе, биологическое действие видимого, ультрафиолетового и рентгеновского излучений, естественный радиоактивный фон, космические лучи, радиоактивное излучение природных минералов, действие радиоактивных излучений на организм человека), при этом переводить практическую задачу в учебную, выделять существенные свойства (признаки) физических явлений;

описывать изученные свойства тел и физические явления, используя физические величины (средняя и мгновенная скорость тела при неравномерном движении, ускорение, перемещение, путь, угловая скорость, сила трения, сила упругости, сила тяжести, ускорение свободного падения, вес тела, импульс тела, импульс силы, механическая работа и мощность, потенциальная энергия тела, поднятого над поверхностью земли, потенциальная энергия сжатой пружины, кинетическая энергия, полная механическая энергия, период и частота колебаний, длина волны, громкость звука и высота тона, скорость света, показатель преломления среды), при описании правильно трактовать физический смысл используемых величин, обозначения и единицы физических величин, находить формулы, связывающие данную физическую величину с другими величинами, строить графики изученных зависимостей физических величин;

характеризовать свойства тел, физические явления и процессы, используя закон сохранения энергии, закон всемирного тяготения, принцип суперпозиции сил, принцип относительности Галилея, законы Ньютона, закон сохранения импульса, законы отражения и преломления света, законы сохранения зарядового и массового чисел при ядерных реакциях, при этом формулировать закон и записывать его математическое выражение;

объяснять физические процессы и свойства тел, в том числе и в контексте ситуаций практико-ориентированного характера: выявлять причинно-следственные связи, строить объяснение из 2–3 логических шагов с использованием 2–3 изученных свойства физических явлений, физических законов или закономерностей;

решать расчётные задачи (опирающиеся на систему из 2–3 уравнений), используя законы и формулы, связывающие физические величины: на основе анализа условия задачи записывать краткое условие, выявлять недостающие или избыточные данные, выбирать законы и формулы, необходимые для решения, проводить расчёты и оценивать реалистичность полученного значения физической величины;

распознавать проблемы, которые можно решить при помощи физических методов, используя описание исследования, выделять проверяемое предположение, оценивать правильность порядка проведения исследования, проводить выводы, интерпретировать результаты наблюдений и опытов;

проводить опыты по наблюдению физических явлений или физических свойств тел (изучение второго закона Ньютона, закона сохранения энергии, зависимость периода колебаний

пружинного маятника от массы груза и жёсткости пружины и независимость от амплитуды малых колебаний, прямолинейное распространение света, разложение белого света в спектр, изучение свойств изображения в плоском зеркале и свойств изображения предмета в собирающей линзе, наблюдение сплошных и линейчатых спектров излучения): самостоятельно собирать установку из избыточного набора оборудования, описывать ход опыта и его результаты, формулировать выводы;

проводить при необходимости серию прямых измерений, определяя среднее значение измеряемой величины (фокусное расстояние собирающей линзы), обосновывать выбор способа измерения (измерительного прибора);

проводить исследование зависимостей физических величин с использованием прямых измерений (зависимость пути от времени при равноускоренном движении без начальной скорости, периода колебаний математического маятника от длины нити, зависимости угла отражения света от угла падения и угла преломления от угла падения): планировать исследование, самостоятельно собирать установку, фиксировать результаты полученной зависимости физических величин в виде таблиц и графиков, проводить выводы по результатам исследования;

проводить косвенные измерения физических величин (средняя скорость и ускорение тела при равноускоренном движении, ускорение свободного падения, жёсткость пружины, коэффициент трения скольжения, механическая работа и мощность, частота и период колебаний математического и пружинного маятников, оптическая сила собирающей линзы, радиоактивный фон): планировать измерения, собирать экспериментальную установку и выполнять измерения, следуя предложенной инструкции, вычислять значение величины и анализировать полученные результаты с учётом заданной погрешности измерений;

соблюдать правила техники безопасности при работе с лабораторным оборудованием;

различать основные признаки изученных физических моделей: материальная точка, абсолютно твёрдое тело, точечный источник света, луч, тонкая линза, планетарная модель атома, нуклонная модель атомного ядра;

характеризовать принципы действия изученных приборов и технических устройств с использованием их описания (в том числе: спидометр, датчики положения, расстояния и ускорения, ракета, эхолот, очки, перископ, фотоаппарат, оптические световоды, спектроскоп, дозиметр, камера Вильсона), используя знания о свойствах физических явлений и необходимые физические закономерности;

использовать схемы и схематичные рисунки изученных технических устройств, измерительных приборов и технологических процессов при решении учебно-практических задач, оптические схемы для построения изображений в плоском зеркале и собирающей линзе;

приводить примеры (находить информацию о примерах) практического использования физических знаний в повседневной жизни для обеспечения безопасности при обращении с приборами и техническими устройствами, сохранения здоровья и соблюдения норм экологического поведения в окружающей среде;

осуществлять поиск информации в Интернете, самостоятельно формулируя поисковый запрос, находить пути определения достоверности полученной информации на основе имеющихся знаний и дополнительных источников;

использовать при выполнении учебных заданий научно-популярную литературу, справочные материалы, ресурсы сети Интернет, владеть приёмами конспектирования текста, преобразования информации из одной знаковой системы в другую;

создавать собственные письменные и устные сообщения на основе информации из нескольких источников, публично представлять результаты проектной или исследовательской деятельности, при этом грамотно использовать изученный понятийный аппарат изучаемого раздела физики и сопровождать выступление презентацией с учётом особенностей аудитории обучающихся.

2.1.10. Рабочая программа по учебному предмету «Химия» (базовый уровень).

Программа по химии на уровне основного общего образования составлена на основе требований к результатам освоения основной образовательной программы основного общего образования, представленных в ФГОС ООО, а также на основе федеральной рабочей программы

воспитания и с учётом концепции преподавания учебного предмета «Химия» в образовательных организациях Российской Федерации.

Программа по химии разработана с целью оказания методической помощи учителю в создании рабочей программы по учебному предмету.

Программа по химии даёт представление о целях, общей стратегии обучения, воспитания и развития обучающихся средствами учебного предмета, устанавливает обязательное предметное содержание, предусматривает распределение его по классам и структурирование по разделам и темам программы по химии, определяет количественные и качественные характеристики содержания, рекомендуемую последовательность изучения химии с учётом межпредметных и внутрипредметных связей, логики учебного процесса, возрастных особенностей обучающихся, определяет возможности предмета для реализации требований к результатам освоения основной образовательной программы на уровне основного общего образования, а также требований к результатам обучения химии на уровне целей изучения предмета и основных видов учебно-познавательной деятельности обучающегося по освоению учебного содержания.

Знание химии служит основой для формирования мировоззрения обучающегося, его представлений о материальном единстве мира, важную роль играют формируемые химией представления о взаимопревращениях энергии и об эволюции веществ в природе, о путях решения глобальных проблем устойчивого развития человечества – сырьевой, энергетической, пищевой и экологической безопасности, проблем здравоохранения.

Изучение химии:

способствует реализации возможностей для саморазвития и формирования культуры личности, её общей и функциональной грамотности;

вносит вклад в формирование мышления и творческих способностей обучающихся, навыков их самостоятельной учебной деятельности, экспериментальных и исследовательских умений, необходимых как в повседневной жизни, так и в профессиональной деятельности;

знакомит со спецификой научного мышления, закладывает основы целостного взгляда на единство природы и человека, является ответственным этапом в формировании естественно-научной грамотности обучающихся;

способствует формированию ценностного отношения к естественно-научным знаниям, к природе, к человеку, вносит свой вклад в экологическое образование обучающихся.

Данные направления в обучении химии обеспечиваются спецификой содержания учебного предмета, который является педагогически адаптированным отражением базовой науки химии на определённом этапе её развития.

Курс химии на уровне основного общего образования ориентирован на освоение обучающимися системы первоначальных понятий химии, основ неорганической химии и некоторых отдельных значимых понятий органической химии.

Структура содержания программы по химии сформирована на основе системного подхода к её изучению. Содержание складывается из системы понятий о химическом элементе и веществе и системы понятий о химической реакции. Обе эти системы структурно организованы по принципу последовательного развития знаний на основе теоретических представлений разного уровня:

атомно-молекулярного учения как основы всего естествознания;

Периодического закона Д.И. Менделеева как основного закона химии;

учения о строении атома и химической связи;

представлений об электролитической диссоциации веществ в растворах.

Теоретические знания рассматриваются на основе эмпирически полученных и осмысленных фактов, развиваются последовательно от одного уровня к другому, выполняя функции объяснения и прогнозирования свойств, строения и возможностей практического применения и получения изучаемых веществ.

Освоение программы по химии способствует формированию представления о химической составляющей научной картины мира в логике её системной природы, ценностного отношения к научному знанию и методам познания в науке. Изучение химии происходит с привлечением знаний из ранее изученных учебных предметов: «Окружающий мир», «Биология. 5–7 классы» и «Физика.

7 класс».

При изучении химии происходит формирование знаний основ химической науки как области современного естествознания, практической деятельности человека и как одного из компонентов мировой культуры. Задача учебного предмета состоит в формировании системы химических знаний – важнейших фактов, понятий, законов и теоретических положений, доступных обобщений мировоззренческого характера, языка науки, в приобщении к научным методам познания при изучении веществ и химических реакций, в формировании и развитии познавательных умений и их применении в учебно-познавательной и учебно-исследовательской деятельности, освоении правил безопасного обращения с веществами в повседневной жизни.

При изучении химии на уровне основного общего образования важное значение приобрели такие **цели**, как:

формирование интеллектуально развитой личности, готовой к самообразованию, сотрудничеству, самостоятельному принятию решений, способной адаптироваться к быстро меняющимся условиям жизни;

направленность обучения на систематическое приобщение обучающихся к самостоятельной познавательной деятельности, научным методам познания, формирующим мотивацию и развитие способностей к химии;

обеспечение условий, способствующих приобретению обучающимися опыта разнообразной деятельности, познания и самопознания, ключевых навыков (ключевых компетенций), имеющих универсальное значение для различных видов деятельности;

формирование общей функциональной и естественно-научной грамотности, в том числе умений объяснять и оценивать явления окружающего мира, используя знания и опыт, полученные при изучении химии, применять их при решении проблем в повседневной жизни и трудовой деятельности;

формирование у обучающихся гуманистических отношений, понимания ценности химических знаний для выработки экологически целесообразного поведения в быту и трудовой деятельности в целях сохранения своего здоровья и окружающей природной среды;

развитие мотивации к обучению, способностей к самоконтролю и самовоспитанию на основе усвоения общечеловеческих ценностей, готовности к осознанному выбору профиля и направленности дальнейшего обучения.

Общее число часов, рекомендованных для изучения химии, – 136 часов: в 8 классе – 68 часов (2 часа в неделю), в 9 классе – 68 часов (2 часа в неделю).

Содержание обучения в 8 классе.

Первоначальные химические понятия.

Предмет химии. Роль химии в жизни человека. Химия в системе наук. Тела и вещества. Физические свойства веществ. Агрегатное состояние веществ. Понятие о методах познания в химии. Чистые вещества и смеси. Способы разделения смесей.

Атомы и молекулы. Химические элементы. Символы химических элементов. Простые и сложные вещества. Атомно-молекулярное учение.

Химическая формула. Валентность атомов химических элементов. Закон постоянства состава веществ. Относительная атомная масса. Относительная молекулярная масса. Массовая доля химического элемента в соединении.

Количество вещества. Моль. Молярная масса. Взаимосвязь количества, массы и числа структурных единиц вещества. Расчёты по формулам химических соединений.

Физические и химические явления. Химическая реакция и её признаки. Закон сохранения массы веществ. Химические уравнения. Классификация химических реакций (соединения, разложения, замещения, обмена).

Химический эксперимент: знакомство с химической посудой, правилами работы в лаборатории и приёмами обращения с лабораторным оборудованием, изучение и описание физических свойств образцов неорганических веществ, наблюдение физических (плавление воска, таяние льда, растирание сахара в ступке, кипение и конденсация воды) и химических (горение свечи, прокаливание медной проволоки, взаимодействие мела с кислотой) явлений, наблюдение и

описание признаков протекания химических реакций (разложение сахара, взаимодействие серной кислоты с хлоридом бария, разложение гидроксида меди (II) при нагревании, взаимодействие железа с раствором соли меди (II)), изучение способов разделения смесей (с помощью магнита, фильтрование, выпаривание, дистилляция, хроматография), проведение очистки поваренной соли, наблюдение и описание результатов проведения опыта, иллюстрирующего закон сохранения массы, создание моделей молекул (шаростержневых).

Важнейшие представители неорганических веществ.

Воздух – смесь газов. Состав воздуха. Кислород – элемент и простое вещество. Нахождение кислорода в природе, физические и химические свойства (реакции горения). Оксиды. Применение кислорода. Способы получения кислорода в лаборатории и промышленности. Круговорот кислорода в природе. Озон – аллотропная модификация кислорода.

Тепловой эффект химической реакции, термохимические уравнения, экзо- и эндотермические реакции. Топливо: уголь и метан. Загрязнение воздуха, усиление парникового эффекта, разрушение озонового слоя.

Водород – элемент и простое вещество. Нахождение водорода в природе, физические и химические свойства, применение, способы получения. Кислоты и соли.

Молярный объём газов. Расчёты по химическим уравнениям.

Физические свойства воды. Вода как растворитель. Растворы. Насыщенные и ненасыщенные растворы. Растворимость веществ в воде. Массовая доля вещества в растворе. Химические свойства воды. Основания. Роль растворов в природе и в жизни человека. Круговорот воды в природе. Загрязнение природных вод. Охрана и очистка природных вод.

Классификация неорганических соединений. Оксиды. Классификация оксидов: солеобразующие (основные, кислотные, амфотерные) и несолеобразующие. Номенклатура оксидов. Физические и химические свойства оксидов. Получение оксидов.

Основания. Классификация оснований: щёлочи и нерастворимые основания. Номенклатура оснований. Физические и химические свойства оснований. Получение оснований.

Кислоты. Классификация кислот. Номенклатура кислот. Физические и химические свойства кислот. Ряд активности металлов Н.Н. Бекетова. Получение кислот.

Соли. Номенклатура солей.

Физические и химические свойства солей. Получение солей.

Генетическая связь между классами неорганических соединений.

Химический эксперимент: качественное определение содержания кислорода в воздухе, получение, собирание, распознавание и изучение свойств кислорода, наблюдение взаимодействия веществ с кислородом и условия возникновения и прекращения горения (пожара), ознакомление с образцами оксидов и описание их свойств, получение, собирание, распознавание и изучение свойств водорода (горение), взаимодействие водорода с оксидом меди (II) (возможно использование видеоматериалов), наблюдение образцов веществ количеством 1 моль, исследование особенностей растворения веществ с различной растворимостью, приготовление растворов с определённой массовой долей растворённого вещества, взаимодействие воды с металлами (натрием и кальцием) (возможно использование видеоматериалов), исследование образцов неорганических веществ различных классов, наблюдение изменения окраски индикаторов в растворах кислот и щелочей, изучение взаимодействия оксида меди (II) с раствором серной кислоты, кислот с металлами, реакций нейтрализации, получение нерастворимых оснований, вытеснение одного металла другим из раствора соли, решение экспериментальных задач по теме «Важнейшие классы неорганических соединений».

Периодический закон и Периодическая система химических элементов Д.И. Менделеева. Строение атомов. Химическая связь. Окислительно-восстановительные реакции.

Первые попытки классификации химических элементов. Понятие о группах сходных элементов (щелочные и щелочноземельные металлы, галогены, инертные газы). Элементы, которые образуют амфотерные оксиды и гидроксиды.

Периодический закон. Периодическая система химических элементов Д.И. Менделеева. Короткопериодная и длиннопериодная формы Периодической системы химических элементов

Д.И. Менделеева. Периоды и группы. Физический смысл порядкового номера, номеров периода и группы элемента.

Строение атомов. Состав атомных ядер. Изотопы. Электроны. Строение электронных оболочек атомов первых 20 химических элементов Периодической системы Д.И. Менделеева. Характеристика химического элемента по его положению в Периодической системе Д.И. Менделеева.

Закономерности изменения радиуса атомов химических элементов, металлических и неметаллических свойств по группам и периодам. Значение Периодического закона и Периодической системы химических элементов для развития науки и практики. Д.И. Менделеев – учёный и гражданин.

Химическая связь. Ковалентная (полярная и неполярная) связь. Электроотрицательность химических элементов. Ионная связь.

Степень окисления. Окислительно-восстановительные реакции. Процессы окисления и восстановления. Окислители и восстановители.

Химический эксперимент: изучение образцов веществ металлов и неметаллов, взаимодействие гидроксида цинка с растворами кислот и щелочей, проведение опытов, иллюстрирующих примеры окислительно-восстановительных реакций (горение, реакции разложения, соединения).

Межпредметные связи.

Реализация межпредметных связей при изучении химии в 8 классе осуществляется через использование как общих естественно-научных понятий, так и понятий, являющихся системными для отдельных предметов естественно-научного цикла.

Общие естественно-научные понятия: научный факт, гипотеза, теория, закон, анализ, синтез, классификация, периодичность, наблюдение, эксперимент, моделирование, измерение, модель, явление.

Физика: материя, атом, электрон, протон, нейтрон, ион, нуклид, изотопы, радиоактивность, молекула, электрический заряд, вещество, тело, объём, агрегатное состояние вещества, газ, физические величины, единицы измерения, космос, планеты, звёзды, Солнце.

Биология: фотосинтез, дыхание, биосфера.

География: атмосфера, гидросфера, минералы, горные породы, полезные ископаемые, топливо, водные ресурсы.

Содержание обучения в 9 классе.

Вещество и химическая реакция.

Периодический закон. Периодическая система химических элементов Д.И. Менделеева. Строение атомов. Закономерности в изменении свойств химических элементов первых трёх периодов, калия, кальция и их соединений в соответствии с положением элементов в Периодической системе и строением их атомов.

Строение вещества: виды химической связи. Типы кристаллических решёток, зависимость свойств вещества от типа кристаллической решётки и вида химической связи.

Классификация и номенклатура неорганических веществ. Химические свойства веществ, относящихся к различным классам неорганических соединений, генетическая связь неорганических веществ.

Классификация химических реакций по различным признакам (по числу и составу участвующих в реакции веществ, по тепловому эффекту, по изменению степеней окисления химических элементов, по обратимости, по участию катализатора). Экзо- и эндотермические реакции, термохимические уравнения.

Понятие о скорости химической реакции. Понятие об обратимых и необратимых химических реакциях. Понятие о гомогенных и гетерогенных реакциях. Понятие о катализе. Понятие о химическом равновесии. Факторы, влияющие на скорость химической реакции и положение химического равновесия.

Окислительно-восстановительные реакции, электронный баланс окислительно-восстановительной реакции. Составление уравнений

окислительно-восстановительных реакций с использованием метода электронного баланса.

Теория электролитической диссоциации. Электролиты и неэлектролиты. Катионы, анионы. Механизм диссоциации веществ с различными видами химической связи. Степень диссоциации. Сильные и слабые электролиты.

Реакции ионного обмена. Условия протекания реакций ионного обмена, полные и сокращённые ионные уравнения реакций. Свойства кислот, оснований и солей в свете представлений об электролитической диссоциации. Качественные реакции на ионы. Понятие о гидролизе солей.

Химический эксперимент: ознакомление с моделями кристаллических решёток неорганических веществ – металлов и неметаллов (графита и алмаза), сложных веществ (хлорида натрия), исследование зависимости скорости химической реакции от воздействия различных факторов, исследование электропроводности растворов веществ, процесса диссоциации кислот, щелочей и солей (возможно использование видеоматериалов), проведение опытов, иллюстрирующих признаки протекания реакций ионного обмена (образование осадка, выделение газа, образование воды), опытов, иллюстрирующих примеры окислительно-восстановительных реакций (горение, реакции разложения, соединения), распознавание неорганических веществ с помощью качественных реакций на ионы, решение экспериментальных задач.

Неметаллы и их соединения.

Общая характеристика галогенов. Особенности строения атомов, характерные степени окисления. Строение и физические свойства простых веществ – галогенов. Химические свойства на примере хлора (взаимодействие с металлами, неметаллами, щелочами). Хлороводород. Соляная кислота, химические свойства, получение, применение. Действие хлора и хлороводорода на организм человека. Важнейшие хлориды и их нахождение в природе.

Общая характеристика элементов VIA-группы. Особенности строения атомов, характерные степени окисления.

Строение и физические свойства простых веществ – кислорода и серы. Аллотропные модификации кислорода и серы. Химические свойства серы. Сероводород, строение, физические и химические свойства. Оксиды серы как представители кислотных оксидов. Серная кислота, физические и химические свойства (общие как представителя класса кислот и специфические). Химические реакции, лежащие в основе промышленного способа получения серной кислоты. Применение. Соли серной кислоты, качественная реакция на сульфат-ион. Нахождение серы и её соединений в природе. Химическое загрязнение окружающей среды соединениями серы (кислотные дожди, загрязнение воздуха и водоёмов), способы его предотвращения.

Общая характеристика элементов VA-группы. Особенности строения атомов, характерные степени окисления.

Азот, распространение в природе, физические и химические свойства. Круговорот азота в природе. Аммиак, его физические и химические свойства, получение и применение. Соли аммония, их физические и химические свойства, применение. Качественная реакция на ионы аммония. Азотная кислота, её получение, физические и химические свойства (общие как представителя класса кислот и специфические). Использование нитратов и солей аммония в качестве минеральных удобрений. Химическое загрязнение окружающей среды соединениями азота (кислотные дожди, загрязнение воздуха, почвы и водоёмов).

Фосфор, аллотропные модификации фосфора, физические и химические свойства. Оксид фосфора (V) и фосфорная кислота, физические и химические свойства, получение. Использование фосфатов в качестве минеральных удобрений.

Общая характеристика элементов IVA-группы. Особенности строения атомов, характерные степени окисления.

Углерод, аллотропные модификации, распространение в природе, физические и химические свойства. Адсорбция. Круговорот углерода в природе. Оксиды углерода, их физические и химические свойства, действие на живые организмы, получение и применение. Экологические проблемы, связанные с оксидом углерода (IV), гипотеза глобального потепления климата, парниковый эффект. Угольная кислота и её соли, их физические и химические свойства, получение

и применение. Качественная реакция на карбонат-ионы. Использование карбонатов в быту, медицине, промышленности и сельском хозяйстве.

Первоначальные понятия об органических веществах как о соединениях углерода (метан, этан, этилен, ацетилен, этанол, глицерин, уксусная кислота). Природные источники углеводов (уголь, природный газ, нефть), продукты их переработки (бензин), их роль в быту и промышленности.

Понятие о биологически важных веществах: жирах, белках, углеводах – и их роли в жизни человека. Материальное единство органических и неорганических соединений.

Кремний, его физические и химические свойства, получение и применение. Соединения кремния в природе. Общие представления об оксиде кремния(IV) и кремниевой кислоте. Силикаты, их использование в быту, медицине, промышленности. Важнейшие строительные материалы: керамика, стекло, цемент, бетон, железобетон. Проблемы безопасного использования строительных материалов в повседневной жизни.

Химический эксперимент: изучение образцов неорганических веществ, свойств соляной кислоты, проведение качественных реакций на хлорид-ионы и наблюдение признаков их протекания, опыты, отражающие физические и химические свойства галогенов и их соединений (возможно использование видеоматериалов), ознакомление с образцами хлоридов (галогенидов), ознакомление с образцами серы и её соединениями (возможно использование видеоматериалов), наблюдение процесса обугливания сахара под действием концентрированной серной кислоты, изучение химических свойств разбавленной серной кислоты, проведение качественной реакции на сульфат-ион и наблюдение признака её протекания, ознакомление с физическими свойствами азота, фосфора и их соединений (возможно использование видеоматериалов), образцами азотных и фосфорных удобрений, получение, собирание, распознавание и изучение свойств аммиака, проведение качественных реакций на ион аммония и фосфат-ион и изучение признаков их протекания, взаимодействие концентрированной азотной кислоты с медью (возможно использование видеоматериалов), изучение моделей кристаллических решёток алмаза, графита, фуллерена, ознакомление с процессом адсорбции растворённых веществ активированным углём и устройством противогаза, получение, собирание, распознавание и изучение свойств углекислого газа, проведение качественных реакций на карбонат и силикат-ионы и изучение признаков их протекания, ознакомление с продукцией силикатной промышленности, решение экспериментальных задач по теме «Важнейшие неметаллы и их соединения».

Металлы и их соединения.

Общая характеристика химических элементов – металлов на основании их положения в Периодической системе химических элементов Д.И. Менделеева и строения атомов. Строение металлов. Металлическая связь и металлическая кристаллическая решётка. Электрохимический ряд напряжений металлов. Физические и химические свойства металлов. Общие способы получения металлов. Понятие о коррозии металлов, основные способы защиты их от коррозии. Сплавы (сталь, чугун, дюралюминий, бронза) и их применение в быту и промышленности.

Щелочные металлы: положение в Периодической системе химических элементов Д.И. Менделеева, строение их атомов, нахождение в природе. Физические и химические свойства (на примере натрия и калия). Оксиды и гидроксиды натрия и калия. Применение щелочных металлов и их соединений.

Щелочноземельные металлы магний и кальций: положение в Периодической системе химических элементов Д.И. Менделеева, строение их атомов, нахождение в природе. Физические и химические свойства магния и кальция. Важнейшие соединения кальция (оксид, гидроксид, соли). Жёсткость воды и способы её устранения.

Алюминий: положение в Периодической системе химических элементов Д.И. Менделеева, строение атома, нахождение в природе. Физические и химические свойства алюминия. Амфотерные свойства оксида и гидроксида алюминия.

Железо: положение в Периодической системе химических элементов Д.И. Менделеева, строение атома, нахождение в природе. Физические и химические свойства железа. Оксиды, гидроксиды и соли железа (II) и железа (III), их состав, свойства и получение.

Химический эксперимент: ознакомление с образцами металлов и сплавов, их физическими свойствами, изучение результатов коррозии металлов (возможно использование видеоматериалов), особенностей взаимодействия оксида кальция и натрия с водой (возможно использование видеоматериалов), исследование свойств жёсткой воды, процесса горения железа в кислороде (возможно использование видеоматериалов), признаков протекания качественных реакций на ионы (магния, кальция, алюминия, цинка, железа (II) и железа (III), меди (II)), наблюдение и описание процессов окрашивания пламени ионами натрия, калия и кальция (возможно использование видеоматериалов), исследование амфотерных свойств гидроксида алюминия и гидроксида цинка, решение экспериментальных задач по теме «Важнейшие металлы и их соединения».

Химия и окружающая среда.

Вещества и материалы в повседневной жизни человека. Безопасное использование веществ и химических реакций в быту. Первая помощь при химических ожогах и отравлениях.

Химическое загрязнение окружающей среды (предельная допустимая концентрация веществ (далее – ПДК). Роль химии в решении экологических проблем.

Химический эксперимент: изучение образцов материалов (стекло, сплавы металлов, полимерные материалы).

Межпредметные связи.

Реализация межпредметных связей при изучении химии в 9 классе осуществляется через использование как общих естественно-научных понятий, так и понятий, являющихся системными для отдельных предметов естественно-научного цикла.

Общие естественно-научные понятия: научный факт, гипотеза, закон, теория, анализ, синтез, классификация, периодичность, наблюдение, эксперимент, моделирование, измерение, модель, явление, парниковый эффект, технология, материалы.

Физика: материя, атом, электрон, протон, нейтрон, ион, нуклид, изотопы, радиоактивность, молекула, электрический заряд, проводники, полупроводники, диэлектрики, фотоэлемент, вещество, тело, объём, агрегатное состояние вещества, газ, раствор, растворимость, кристаллическая решётка, сплавы, физические величины, единицы измерения, космическое пространство, планеты, звёзды, Солнце.

Биология: фотосинтез, дыхание, биосфера, экосистема, минеральные удобрения, микроэлементы, макроэлементы, питательные вещества.

География: атмосфера, гидросфера, минералы, горные породы, полезные ископаемые, топливо, водные ресурсы.

Планируемые результаты освоения программы по химии на уровне основного общего образования.

Изучение химии на уровне основного общего образования направлено на достижение обучающимися личностных, метапредметных и предметных результатов освоения учебного предмета.

Личностные результаты освоения программы основного общего образования достигаются в ходе обучения химии в единстве учебной и воспитательной деятельности в соответствии с традиционными российскими социокультурными и духовно-нравственными ценностями, принятыми в обществе правилами и нормами поведения и способствуют процессам самопознания, саморазвития и социализации обучающихся.

Личностные результаты отражают готовность обучающихся руководствоваться системой позитивных ценностных ориентаций и расширение опыта деятельности на её основе, в том числе в части:

1) патриотического воспитания:

ценностного отношения к отечественному культурному, историческому и научному наследию, понимания значения химической науки в жизни современного общества, способности владеть достоверной информацией о передовых достижениях и открытиях мировой и отечественной химии, заинтересованности в научных знаниях об устройстве мира и общества;

2) гражданского воспитания:

представления о социальных нормах и правилах межличностных отношений в коллективе,

коммуникативной компетентности в общественно полезной, учебно-исследовательской, творческой и других видах деятельности, готовности к разнообразной совместной деятельности при выполнении учебных, познавательных задач, выполнении химических экспериментов, создании учебных проектов, стремления к взаимопониманию и взаимопомощи в процессе этой учебной деятельности, готовности оценивать своё поведение и поступки своих товарищей с позиции нравственных и правовых норм с учётом осознания последствий поступков;

3) ценности научного познания:

мировоззренческих представлений о веществе и химической реакции, соответствующих современному уровню развития науки и составляющих основу для понимания сущности научной картины мира, представлений об основных закономерностях развития природы, взаимосвязях человека с природной средой, о роли химии в познании этих закономерностей;

познавательных мотивов, направленных на получение новых знаний по химии, необходимых для объяснения наблюдаемых процессов и явлений;

познавательной, информационной и читательской культуры, в том числе навыков самостоятельной работы с учебными текстами, справочной литературой, доступными техническими средствами информационных технологий;

интереса к обучению и познанию, любознательности, готовности и способности к самообразованию, проектной и исследовательской деятельности, к осознанному выбору направленности и уровня обучения в дальнейшем;

4) формирования культуры здоровья:

осознания ценности жизни, ответственного отношения к своему здоровью, установки на здоровый образ жизни, осознания последствий и неприятия вредных привычек (употребления алкоголя, наркотиков, курения), необходимости соблюдения правил безопасности при обращении с химическими веществами в быту и реальной жизни;

5) трудового воспитания:

интереса к практическому изучению профессий и труда различного рода, уважение к труду и результатам трудовой деятельности, в том числе на основе применения предметных знаний по химии, осознанного выбора индивидуальной траектории продолжения образования с учётом личностных интересов и способности к химии, общественных интересов и потребностей, успешной профессиональной деятельности и развития необходимых умений, готовность адаптироваться в профессиональной среде;

б) экологического воспитания:

экологически целесообразного отношения к природе как источнику жизни на Земле, основе её существования, понимания ценности здорового и безопасного образа жизни, ответственного отношения к собственному физическому и психическому здоровью, осознания ценности соблюдения правил безопасного поведения при работе с веществами, а также в ситуациях, угрожающих здоровью и жизни людей;

способности применять знания, получаемые при изучении химии, для решения задач, связанных с окружающей природной средой, повышения уровня экологической культуры, осознания глобального характера экологических проблем и путей их решения посредством методов химии;

экологического мышления, умения руководствоваться им в познавательной, коммуникативной и социальной практике.

Метапредметные результаты. В составе метапредметных результатов выделяют значимые для формирования мировоззрения общенаучные понятия (закон, теория, принцип, гипотеза, факт, система, процесс, эксперимент и другое.), которые используются в естественно-научных учебных предметах и позволяют на основе знаний из этих предметов формировать представление о целостной научной картине мира, и универсальные учебные действия (познавательные, коммуникативные, регулятивные), которые обеспечивают формирование готовности к самостоятельному планированию и осуществлению учебной деятельности. Метапредметные результаты освоения образовательной программы по химии отражают овладение **универсальными познавательными действиями**, в том числе:

1) базовые логические действия:

умение использовать приёмы логического мышления при освоении знаний: раскрывать смысл химических понятий (выделять их характерные признаки, устанавливать взаимосвязь с другими понятиями), использовать понятия для объяснения отдельных фактов и явлений, выбирать основания и критерии для классификации химических веществ и химических реакций, устанавливать причинно-следственные связи между объектами изучения, строить логические рассуждения (индуктивные, дедуктивные, по аналогии), проводить выводы и заключения;

умение применять в процессе познания понятия (предметные и метапредметные), символические (знаковые) модели, используемые в химии, преобразовывать широко применяемые в химии модельные представления – химический знак (символ элемента), химическая формула и уравнение химической реакции – при решении учебно-познавательных задач, с учётом этих модельных представлений выявлять и характеризовать существенные признаки изучаемых объектов – химических веществ и химических реакций, выявлять общие закономерности, причинно-следственные связи и противоречия в изучаемых процессах и явлениях;

2) базовые исследовательские действия:

умение использовать поставленные вопросы в качестве инструмента познания, а также в качестве основы для формирования гипотезы по проверке правильности высказываемых суждений;

приобретение опыта по планированию, организации и проведению ученических экспериментов: умение наблюдать за ходом процесса, самостоятельно прогнозировать его результат, формулировать обобщения и выводы по результатам проведённого опыта, исследования, составлять отчёт о проделанной работе;

3) работа с информацией:

умение выбирать, анализировать и интерпретировать информацию различных видов и форм представления, получаемую из разных источников (научно-популярная литература химического содержания, справочные пособия, ресурсы Интернета), критически оценивать противоречивую и недостоверную информацию;

умение применять различные методы и запросы при поиске и отборе информации и соответствующих данных, необходимых для выполнения учебных и познавательных задач определённого типа, приобретение опыта в области использования информационно-коммуникативных технологий, овладение культурой активного использования различных поисковых систем, самостоятельно выбирать оптимальную форму представления информации и иллюстрировать решаемые задачи несложными схемами, диаграммами, другими формами графики и их комбинациями;

умение использовать и анализировать в процессе учебной и исследовательской деятельности информацию о влиянии промышленности, сельского хозяйства и транспорта на состояние окружающей природной среды;

У обучающегося будут сформированы следующие **универсальные коммуникативные действия**:

умение задавать вопросы (в ходе диалога и (или) дискуссии) по существу обсуждаемой темы, формулировать свои предложения относительно выполнения предложенной задачи;

приобретение опыта презентации результатов выполнения химического эксперимента (лабораторного опыта, лабораторной работы по исследованию свойств веществ, учебного проекта);

заинтересованность в совместной со сверстниками познавательной и исследовательской деятельности при решении возникающих проблем на основе учёта общих интересов и согласования позиций (обсуждения, обмен мнениями, «мозговые штурмы», координация совместных действий, определение критериев по оценке качества выполненной работы и другие);

У обучающегося будут сформированы следующие **универсальные регулятивные действия**:

умение самостоятельно определять цели деятельности, планировать, осуществлять, контролировать и при необходимости корректировать свою деятельность, выбирать наиболее эффективные способы решения учебных и познавательных задач, самостоятельно составлять или корректировать предложенный алгоритм действий при выполнении заданий с учётом получения

новых знаний об изучаемых объектах – веществах и реакциях, оценивать соответствие полученного результата заявленной цели;

умение использовать и анализировать контексты, предлагаемые в условии заданий.

Предметные результаты освоения программы по химии на уровне основного общего образования.

В составе предметных результатов по освоению обязательного содержания, установленного данной федеральной рабочей программой, выделяют: освоенные обучающимися научные знания, умения и способы действий, специфические для предметной области «Химия», виды деятельности по получению нового знания, его интерпретации, преобразованию и применению в различных учебных и новых ситуациях.

К концу обучения в 8 классе у обучающегося будут сформированы следующие предметные результаты по химии:

раскрывать смысл основных химических понятий: атом, молекула, химический элемент, простое вещество, сложное вещество, смесь (однородная и неоднородная), валентность, относительная атомная и молекулярная масса, количество вещества, моль, молярная масса, массовая доля химического элемента в соединении, молярный объём, оксид, кислота, основание, соль, электроотрицательность, степень окисления, химическая реакция, классификация реакций: реакции соединения, реакции разложения, реакции замещения, реакции обмена, экзо- и эндотермические реакции, тепловой эффект реакции, ядро атома, электронный слой атома, атомная орбиталь, радиус атома, химическая связь, полярная и неполярная ковалентная связь, ионная связь, ион, катион, анион, раствор, массовая доля вещества (процентная концентрация) в растворе;

иллюстрировать взаимосвязь основных химических понятий и применять эти понятия при описании веществ и их превращений;

использовать химическую символику для составления формул веществ и уравнений химических реакций;

определять валентность атомов элементов в бинарных соединениях, степень окисления элементов в бинарных соединениях, принадлежность веществ к определённому классу соединений по формулам, вид химической связи (ковалентная и ионная) в неорганических соединениях;

раскрывать смысл Периодического закона Д.И. Менделеева: демонстрировать понимание периодической зависимости свойств химических элементов от их положения в Периодической системе, законов сохранения массы веществ, постоянства состава, атомно-молекулярного учения, закона Авогадро, описывать и характеризовать табличную форму Периодической системы химических элементов: различать понятия «главная подгруппа (А-группа)» и «побочная подгруппа (Б-группа)», малые и большие периоды, соотносить обозначения, которые имеются в таблице «Периодическая система химических элементов Д.И. Менделеева» с числовыми характеристиками строения атомов химических элементов (состав и заряд ядра, общее число электронов и распределение их по электронным слоям);

классифицировать химические элементы, неорганические вещества, химические реакции (по числу и составу участвующих в реакции веществ, по тепловому эффекту);

характеризовать (описывать) общие химические свойства веществ различных классов, подтверждая описание примерами молекулярных уравнений соответствующих химических реакций;

прогнозировать свойства веществ в зависимости от их качественного состава, возможности протекания химических превращений в различных условиях;

вычислять относительную молекулярную и молярную массы веществ, массовую долю химического элемента по формуле соединения, массовую долю вещества в растворе, проводить расчёты по уравнению химической реакции;

применять основные операции мыслительной деятельности – анализ и синтез, сравнение, обобщение, систематизацию, классификацию, выявление причинно-следственных связей – для изучения свойств веществ и химических реакций, естественно-научные методы познания – наблюдение, измерение, моделирование, эксперимент (реальный и мысленный);

следовать правилам пользования химической посудой и лабораторным оборудованием, а

также правилам обращения с веществами в соответствии с инструкциями по выполнению лабораторных химических опытов по получению и собиранию газообразных веществ (водорода и кислорода), приготовлению растворов с определённой массовой долей растворённого вещества, планировать и проводить химические эксперименты по распознаванию растворов щелочей и кислот с помощью индикаторов (лакмус, фенолфталеин, метилоранж и другие).

К концу обучения в 9 классе у обучающегося будут сформированы следующие предметные результаты по химии:

раскрывать смысл основных химических понятий: химический элемент, атом, молекула, ион, катион, анион, простое вещество, сложное вещество, валентность, электроотрицательность, степень окисления, химическая реакция, химическая связь, тепловой эффект реакции, моль, молярный объём, раствор, электролиты, неэлектролиты, электролитическая диссоциация, реакции ионного обмена, катализатор, химическое равновесие, обратимые и необратимые реакции, окислительно-восстановительные реакции, окислитель, восстановитель, окисление и восстановление, аллотропия, амфотерность, химическая связь (ковалентная, ионная, металлическая), кристаллическая решётка, коррозия металлов, сплавы, скорость химической реакции, предельно допустимая концентрация ПДК вещества;

иллюстрировать взаимосвязь основных химических понятий и применять эти понятия при описании веществ и их превращений;

использовать химическую символику для составления формул веществ и уравнений химических реакций;

определять валентность и степень окисления химических элементов в соединениях различного состава, принадлежность веществ к определённому классу соединений по формулам, вид химической связи (ковалентная, ионная, металлическая) в неорганических соединениях, заряд иона по химической формуле, характер среды в водных растворах неорганических соединений, тип кристаллической решётки конкретного вещества;

раскрывать смысл Периодического закона Д.И. Менделеева и демонстрировать его понимание: описывать и характеризовать табличную форму Периодической системы химических элементов: различать понятия «главная подгруппа (А-группа)» и «побочная подгруппа (Б-группа)», малые и большие периоды, соотносить обозначения, которые имеются в периодической таблице, с числовыми характеристиками строения атомов химических элементов (состав и заряд ядра, общее число электронов и распределение их по электронным слоям), объяснять общие закономерности в изменении свойств элементов и их соединений в пределах малых периодов и главных подгрупп с учётом строения их атомов;

классифицировать химические элементы, неорганические вещества, химические реакции (по числу и составу участвующих в реакции веществ, по тепловому эффекту, по изменению степеней окисления химических элементов);

характеризовать (описывать) общие и специфические химические свойства простых и сложных веществ, подтверждая описание примерами молекулярных и ионных уравнений соответствующих химических реакций;

составлять уравнения электролитической диссоциации кислот, щелочей и солей, полные и сокращённые уравнения реакций ионного обмена, уравнения реакций, подтверждающих существование генетической связи между веществами различных классов;

раскрывать сущность окислительно-восстановительных реакций посредством составления электронного баланса этих реакций;

прогнозировать свойства веществ в зависимости от их строения, возможности протекания химических превращений в различных условиях;

вычислять относительную молекулярную и молярную массы веществ, массовую долю химического элемента по формуле соединения, массовую долю вещества в растворе, проводить расчёты по уравнению химической реакции;

соблюдать правила пользования химической посудой и лабораторным оборудованием, а также правила обращения с веществами в соответствии с инструкциями по выполнению лабораторных химических опытов по получению и собиранию газообразных веществ (аммиака и

углекислого газа);

проводить реакции, подтверждающие качественный состав различных веществ: распознавать опытным путём хлоридбромид-, иодид-, карбонат-, фосфат-, силикат-, сульфат-, гидроксид-ионы, катионы аммония и ионы изученных металлов, присутствующие в водных растворах неорганических веществ;

применять основные операции мыслительной деятельности – анализ и синтез, сравнение, обобщение, систематизацию, выявление причинно-следственных связей – для изучения свойств веществ и химических реакций, естественно-научные методы познания – наблюдение, измерение, моделирование, эксперимент (реальный и мысленный).

2.1.11 Рабочая программа по учебному предмету «Биология» (предметная область «Естественно-научные предметы»)

Программа по биологии на уровне основного общего образования составлена на основе требований к результатам освоения основной образовательной программы основного общего образования, представленных в ФГОС ООО, а также федеральной рабочей программы воспитания.

Программа по биологии направлена на формирование естественно-научной грамотности обучающихся и организацию изучения биологии на деятельностной основе. В программе по биологии учитываются возможности учебного предмета в реализации требований ФГОС ООО к планируемым личностным и метапредметным результатам обучения, а также реализация межпредметных связей естественно-научных учебных предметов на уровне основного общего образования.

Программа по биологии включает распределение содержания учебного материала по классам, а также рекомендуемую последовательность изучения тем, основанную на логике развития предметного содержания с учётом возрастных особенностей обучающихся.

В программе по биологии определяются основные цели изучения биологии на уровне основного общего образования, планируемые результаты освоения программы по биологии: личностные, метапредметные, предметные. Предметные планируемые результаты даны для каждого года изучения биологии.

Биология развивает представления о познаваемости живой природы и методах её познания, позволяет сформировать систему научных знаний о живых системах, умения их получать, присваивать и применять в жизненных ситуациях.

Биологическая подготовка обеспечивает понимание обучающимися научных принципов человеческой деятельности в природе, закладывает основы экологической культуры, здорового образа жизни.

Целями изучения биологии на уровне основного общего образования являются:

формирование системы знаний о признаках и процессах жизнедеятельности биологических систем разного уровня организации;

формирование системы знаний об особенностях строения, жизнедеятельности организма человека, условиях сохранения его здоровья;

формирование умений применять методы биологической науки для изучения биологических систем, в том числе организма человека;

формирование умений использовать информацию о современных достижениях в области биологии для объяснения процессов и явлений живой природы и жизнедеятельности собственного организма;

формирование умений объяснять роль биологии в практической деятельности людей, значение биологического разнообразия для сохранения биосферы, последствия деятельности человека в природе;

формирование экологической культуры в целях сохранения собственного здоровья и охраны окружающей среды.

Достижение целей программы по биологии обеспечивается решением следующих задач:

приобретение обучающимися знаний о живой природе, закономерностях строения, жизнедеятельности и средообразующей роли организмов, человеку как биосоциальном существе, о роли биологической науки в практической деятельности людей;

овладение умениями проводить исследования с использованием биологического оборудования и наблюдения за состоянием собственного организма;

освоение приёмов работы с биологической информацией, в том числе о современных достижениях в области биологии, её анализ и критическое оценивание;

воспитание биологически и экологически грамотной личности, готовой к сохранению собственного здоровья и охраны окружающей среды.

Общее число часов, рекомендованных для изучения биологии, – 238 часов: в 5 классе – 34 часа (1 час в неделю), в 6 классе – 34 часа (1 час в неделю), в 7 классе – 34 часа (1 час в неделю), в 8 классе – 68 часов (2 часа в неделю), в 9 классе – 68 часов (2 часа в неделю).

Предлагаемый в программе по биологии перечень лабораторных и практических работ является рекомендательным, учитель делает выбор проведения лабораторных работ и опытов с учётом индивидуальных особенностей обучающихся, списка экспериментальных заданий, предлагаемых в рамках основного государственного экзамена по биологии.

Содержание обучения в 5 классе.

Биология – наука о живой природе.

Понятие о жизни. Признаки живого (клеточное строение, питание, дыхание, выделение, рост и другие признаки). Объекты живой и неживой природы, их сравнение. Живая и неживая природа – единое целое.

Биология – система наук о живой природе. Основные разделы биологии (ботаника, зоология, экология, цитология, анатомия, физиология и другие разделы). Профессии, связанные с биологией: врач, ветеринар, психолог, агроном, животновод и другие (4–5 профессий). Связь биологии с другими науками (математика, география и другие науки). Роль биологии в познании окружающего мира и практической деятельности современного человека.

Кабинет биологии. Правила поведения и работы в кабинете с биологическими приборами и инструментами.

Биологические термины, понятия, символы. Источники биологических знаний. Поиск информации с использованием различных источников (научно-популярная литература, справочники, Интернет).

Методы изучения живой природы.

Научные методы изучения живой природы: наблюдение, эксперимент, описание, измерение, классификация. Правила работы с увеличительными приборами.

Метод описания в биологии (наглядный, словесный, схематический). Метод измерения (инструменты измерения). Наблюдение и эксперимент как ведущие методы биологии.

Лабораторные и практические работы.

Изучение лабораторного оборудования: термометры, весы, чашки Петри, пробирки, мензурки. Правила работы с оборудованием в школьном кабинете.

Ознакомление с устройством лупы, светового микроскопа, правила работы с ними.

Ознакомление с растительными и животными клетками: томата и арбуза (натуральные препараты), инфузории туфельки и гидры (готовые микропрепараты) с помощью лупы и светового микроскопа.

Экскурсии или видеоэкскурсии.

Овладение методами изучения живой природы – наблюдением и экспериментом.

Организмы – тела живой природы.

Понятие об организме. Доядерные и ядерные организмы. Клетка и её открытие. Клеточное строение организмов. Цитология – наука о клетке. Клетка – наименьшая единица строения и жизнедеятельности организмов. Устройство увеличительных приборов: лупы и микроскопа. Строение клетки под световым микроскопом: клеточная оболочка, цитоплазма, ядро.

Одноклеточные и многоклеточные организмы. Клетки, ткани, органы, системы органов.

Жизнедеятельность организмов. Особенности строения и процессов жизнедеятельности у растений, животных, бактерий и грибов.

Свойства организмов: питание, дыхание, выделение, движение, размножение, развитие, раздражимость, приспособленность. Организм – единое целое.

Разнообразие организмов и их классификация (таксоны в биологии: царства, типы (отделы), классы, отряды (порядки), семейства, роды, виды. Бактерии и вирусы как формы жизни. Значение бактерий и вирусов в природе и в жизни человека.

Лабораторные и практические работы.

Изучение клеток кожицы чешуи лука под лупой и микроскопом (на примере самостоятельно приготовленного микропрепарата).

Ознакомление с принципами систематики организмов.

Наблюдение за потреблением воды растением.

Организмы и среда обитания.

Понятие о среде обитания. Водная, наземно-воздушная, почвенная, внутриорганизменная среды обитания. Представители сред обитания. Особенности сред обитания организмов. Приспособления организмов к среде обитания. Сезонные изменения в жизни организмов.

Лабораторные и практические работы.

Выявление приспособлений организмов к среде обитания (на конкретных примерах).

Экскурсии или видеоэкскурсии.

Растительный и животный мир родного края (краеведение).

Природные сообщества.

Понятие о природном сообществе. Взаимосвязи организмов в природных сообществах. Пищевые связи в сообществах. Пищевые звенья, цепи и сети питания. Производители, потребители и разрушители органических веществ в природных сообществах. Примеры природных сообществ (лес, пруд, озеро и другие природные сообщества).

Искусственные сообщества, их отличительные признаки от природных сообществ. Причины неустойчивости искусственных сообществ. Роль искусственных сообществ в жизни человека.

Природные зоны Земли, их обитатели. Флора и фауна природных зон. Ландшафты: природные и культурные.

Лабораторные и практические работы.

Изучение искусственных сообществ и их обитателей (на примере аквариума и других искусственных сообществ).

Экскурсии или видеоэкскурсии.

Изучение природных сообществ (на примере леса, озера, пруда, луга и других природных сообществ.).

Изучение сезонных явлений в жизни природных сообществ.

Живая природа и человек.

Изменения в природе в связи с развитием сельского хозяйства, производства и ростом численности населения. Влияние человека на живую природу в ходе истории. Глобальные экологические проблемы. Загрязнение воздушной и водной оболочек Земли, потери почв, их предотвращение. Пути сохранения биологического разнообразия. Охраняемые территории (заповедники, заказники, национальные парки, памятники природы). Красная книга Российской Федерации. Осознание жизни как великой ценности.

Практические работы.

Проведение акции по уборке мусора в ближайшем лесу, парке, сквере или на пришкольной территории.

Содержание обучения в 6 классе.

Растительный организм.

Ботаника – наука о растениях. Разделы ботаники. Связь ботаники с другими науками и техникой. Общие признаки растений.

Разнообразие растений. Уровни организации растительного организма. Высшие и низшие растения. Споровые и семенные растения.

Растительная клетка. Изучение растительной клетки под световым микроскопом: клеточная оболочка, ядро, цитоплазма (пластиды, митохондрии, вакуоли с клеточным соком). Растительные ткани. Функции растительных тканей.

Органы и системы органов растений. Строение органов растительного организма, их роль и

связь между собой.

Лабораторные и практические работы.

Изучение микроскопического строения листа водного растения элодеи.

Изучение строения растительных тканей (использование микропрепаратов).

Изучение внешнего строения травянистого цветкового растения (на живых или гербарных экземплярах растений): пастушья сумка, редька дикая, лютик едкий и другие растения.

Обнаружение неорганических и органических веществ в растении.

Экскурсии или видеоэкскурсии.

Ознакомление в природе с цветковыми растениями.

Строение и многообразие покрытосеменных растений

Строение семян. Образование плодов и семян. Типы плодов. Распространение плодов и семян в природе. Состав и строение семян. Условия прорастания семян. Подготовка семян к посеву.

Виды корней и типы корневых систем. Видоизменения корней. Корень – орган почвенного (минерального) питания. Корни и корневые системы. Внешнее и внутреннее строение корня в связи с его функциями. Корневой чехлик. Зоны корня. Корневые волоски. Рост корня. Поглощение корнями воды и минеральных веществ, необходимых растению (корневое давление, осмос). Видоизменение корней.

Побег. Развитие побега из почки. Строение стебля. Внешнее и внутреннее строение листа. Видоизменения побегов: корневище, клубень, луковица. Их строение, биологическое и хозяйственное значение. Побег и почки. Листорасположение и листовая мозаика. Строение и функции листа. Простые и сложные листья. Видоизменения листьев. Особенности внутреннего строения листа в связи с его функциями (кожица и устьица, основная ткань листа, проводящие пучки). Лист – орган воздушного питания.

Строение и разнообразие цветков. Соцветия. Плоды. Цветки и соцветия. Опыление. Перекрёстное опыление (ветром, животными, водой) и самоопыление. Двойное оплодотворение. Наследование признаков обоих растений. Образование плодов и семян. Типы плодов. Распространение плодов и семян в природе.

Лабораторные и практические работы.

Изучение строения корневых систем (стержневой и мочковатой) на примере гербарных экземпляров или живых растений.

Изучение микропрепарата клеток корня.

Ознакомление с внешним строением листьев и листорасположением (на комнатных растениях).

Изучение строения вегетативных и генеративных почек (на примере сирени, тополя и других растений).

Изучение микроскопического строения листа (на готовых микропрепаратах).

Рассматривание микроскопического строения ветки дерева (на готовом микропрепарате).

Исследование строения корневища, клубня, луковицы.

Изучение строения цветков.

Ознакомление с различными типами соцветий.

Изучение строения семян двудольных растений.

Изучение строения семян однодольных растений.

Жизнедеятельность растительного организма.

Обмен веществ у растений

Неорганические (вода, минеральные соли) и органические вещества (белки, жиры, углеводы, нуклеиновые кислоты, витамины и другие вещества) растения. Минеральное питание растений. Удобрения.

Питание растения

Поглощение корнями воды и минеральных веществ, необходимых растению (корневое давление, осмос). Почва, её плодородие. Значение обработки почвы (окучивание), внесения удобрений, прореживания проростков, полива для жизни культурных растений. Гидропоника.

Фотосинтез. Лист – орган воздушного питания. Значение фотосинтеза в природе и в жизни

человека.

Дыхание растения

Дыхание корня. Рыхление почвы для улучшения дыхания корней. Условия, препятствующие дыханию корней. Лист как орган дыхания (устыичный аппарат). Поступление в лист атмосферного воздуха. Сильная запылённость воздуха, как препятствие для дыхания листьев. Стебель как орган дыхания (наличие устьиц в кожице, чечевичек). Особенности дыхания растений. Взаимосвязь дыхания растения с фотосинтезом.

Транспорт веществ в растении.

Связь клеточного строения стебля с его функциями. Рост стебля в длину. Клеточное строение стебля травянистого растения: кожица, проводящие пучки, основная ткань (паренхима). Клеточное строение стебля древесного растения: кора (пробка, луб), камбий, древесина и сердцевина. Рост стебля в толщину. Проводящие ткани корня. Транспорт воды и минеральных веществ в растении (сосуды древесины) – восходящий ток. Испарение воды через стебель и листья (транспирация). Регуляция испарения воды в растении. Влияние внешних условий на испарение воды. Транспорт органических веществ в растении (ситовидные трубки луба) – нисходящий ток. Перераспределение и запасание веществ в растении. Выделение у растений. Листопад.

Рост и развитие растения

Прорастание семян. Условия прорастания семян. Подготовка семян к посеву. Развитие проростков.

Образовательные ткани. Конус нарастания побега, рост кончика корня. Верхушечный и вставочный рост. Рост корня и стебля в толщину, камбий. Образование годичных колец у древесных растений. Влияние фитогормонов на рост растения. Ростовые движения растений. Развитие побега из почки.

Размножение растений и его значение. Семенное (генеративное) размножение растений. Цветки и соцветия. Опыление. Перекрёстное опыление (ветром, животными, водой) и самоопыление. Двойное оплодотворение. Наследование признаков обоих родителей.

Вегетативное размножение цветковых растений в природе. Вегетативное размножение культурных растений. Клоны. Сохранение признаков материнского растения. Хозяйственное значение вегетативного размножения.

Лабораторные и практические работы.

Наблюдение за ростом корня.

Наблюдение за ростом побега.

Определение возраста дерева по спилу.

Выявление передвижения воды и минеральных веществ по древесине.

Наблюдение процесса выделения кислорода на свету аквариумными растениями.

Изучение роли рыхления для дыхания корней.

Овладение приёмами вегетативного размножения растений (черенкование побегов, черенкование листьев и другие) на примере комнатных растений (традесканция, сенполия, бегония, сансевиера и другие растения).

Определение всхожести семян культурных растений и посев их в грунт.

Наблюдение за ростом и развитием цветкового растения в комнатных условиях (на примере фасоли или посевного гороха).

Определение условий прорастания семян.

Содержание обучения в 7 классе.

Систематические группы растений.

Классификация растений. Вид как основная систематическая категория. Система растительного мира. Низшие, высшие споровые, высшие семенные растения. Основные таксоны (категории) систематики растений (царство, отдел, класс, порядок, семейство, род, вид). История развития систематики, описание видов, открытие новых видов. Роль систематики в биологии.

Низшие растения. Водоросли. Общая характеристика водорослей. Одноклеточные и многоклеточные зелёные водоросли. Строение и жизнедеятельность зелёных водорослей. Размножение зелёных водорослей (бесполое и половое). Бурые и красные водоросли, их строение

и жизнедеятельность. Значение водорослей в природе и жизни человека.

Высшие споровые растения. Моховидные (Мхи). Общая характеристика мхов. Строение и жизнедеятельность зелёных и сфагновых мхов. Приспособленность мхов к жизни на сильно увлажнённых почвах. Размножение мхов, цикл развития на примере зелёного мха кукушкин лён. Роль мхов в заболачивании почв и торфообразовании. Использование торфа и продуктов его переработки в хозяйственной деятельности человека.

Плауновидные (Плауны). Хвощевидные (Хвощи), Папоротниковидные (Папоротники). Общая характеристика. Усложнение строения папоротникообразных растений по сравнению с мхами. Особенности строения и жизнедеятельности плаунов, хвощей и папоротников. Размножение папоротникообразных. Цикл развития папоротника. Роль древних папоротникообразных в образовании каменного угля. Значение папоротникообразных в природе и жизни человека.

Высшие семенные растения. Голосеменные. Общая характеристика. Хвойные растения, их разнообразие. Строение и жизнедеятельность хвойных. Размножение хвойных, цикл развития на примере сосны. Значение хвойных растений в природе и жизни человека.

Покрытосеменные (цветковые) растения. Общая характеристика. Особенности строения и жизнедеятельности покрытосеменных как наиболее высокоорганизованной группы растений, их господство на Земле. Классификация покрытосеменных растений: класс Двудольные и класс Однодольные. Признаки классов. Цикл развития покрытосеменного растения.

Семейства покрытосеменных (цветковых) растений (изучаются три семейства растений по выбору учителя с учётом местных условий, при этом возможно изучать семейства, не вошедшие в перечень, если они являются наиболее распространёнными в данном регионе). Характерные признаки семейств класса Двудольные (Крестоцветные, или Капустные, Розоцветные, или Розовые, Мотыльковые, или Бобовые, Паслёновые, Сложноцветные, или Астровые) и класса Однодольные (Лилейные, Злаки, или Мятликовые). Многообразие растений. Дикорастущие представители семейств. Культурные представители семейств, их использование человеком.

Лабораторные и практические работы.

Изучение строения одноклеточных водорослей (на примере хламидомонады и хлореллы).

Изучение строения многоклеточных нитчатых водорослей (на примере спирогиры и улотрикса).

Изучение внешнего строения мхов (на местных видах).

Изучение внешнего строения папоротника или хвоща.

Изучение внешнего строения веток, хвои, шишек и семян голосеменных растений (на примере ели, сосны или лиственницы).

Изучение внешнего строения покрытосеменных растений.

Изучение признаков представителей семейств: Крестоцветные (Капустные), Розоцветные (Розовые), Мотыльковые (Бобовые), Паслёновые, Сложноцветные (Астровые), Лилейные, Злаки (Мятликовые) на гербарных и натуральных образцах.

Определение видов растений (на примере трёх семейств) с использованием определителей растений или определительных карточек.

Развитие растительного мира на Земле.

Эволюционное развитие растительного мира на Земле. Сохранение в земной коре растительных остатков, их изучение. «Живые ископаемые» растительного царства. Жизнь растений в воде. Первые наземные растения. Освоение растениями суши. Этапы развития наземных растений основных систематических групп. Вымершие растения.

Экскурсии или видеоэкскурсии.

Развитие растительного мира на Земле (экскурсия в палеонтологический или краеведческий музей).

Растения в природных сообществах.

Растения и среда обитания. Экологические факторы. Растения и условия неживой природы: свет, температура, влага, атмосферный воздух. Растения и условия живой природы: прямое и косвенное воздействие организмов на растения. Приспособленность растений к среде обитания.

Взаимосвязи растений между собой и с другими организмами.

Растительные сообщества. Видовой состав растительных сообществ, преобладающие в них растения. Распределение видов в растительных сообществах. Сезонные изменения в жизни растительного сообщества. Смена растительных сообществ. Растительность (растительный покров) природных зон Земли. Флора.

Растения и человек.

Культурные растения и их происхождение. Центры многообразия и происхождения культурных растений. Земледелие. Культурные растения сельскохозяйственных угодий: овощные, плодово-ягодные, полевые. Растения города, особенность городской флоры. Парки, лесопарки, скверы, ботанические сады. Декоративное цветоводство. Комнатные растения, комнатное цветоводство. Последствия деятельности человека в экосистемах. Охрана растительного мира. Восстановление численности редких видов растений: особо охраняемые природные территории (ООПТ). Красная книга России. Меры сохранения растительного мира.

Экскурсии или видеоэкскурсии.

Изучение сельскохозяйственных растений региона.

Изучение сорных растений региона.

Грибы. Лишайники. Бактерии.

Грибы. Общая характеристика. Шляпочные грибы, их строение, питание, рост, размножение. Съедобные и ядовитые грибы. Меры профилактики заболеваний, связанных с грибами. Значение шляпочных грибов в природных сообществах и жизни человека. Промышленное выращивание шляпочных грибов (шампиньоны).

Плесневые грибы. Дрожжевые грибы. Значение плесневых и дрожжевых грибов в природе и жизни человека (пищевая и фармацевтическая промышленность и другие).

Паразитические грибы. Разнообразие и значение паразитических грибов (головня, спорынья, фитофтора, трутовик и другие). Борьба с заболеваниями, вызываемыми паразитическими грибами.

Лишайники – комплексные организмы. Строение лишайников. Питание, рост и размножение лишайников. Значение лишайников в природе и жизни человека.

Бактерии – доядерные организмы. Общая характеристика бактерий. Бактериальная клетка. Размножение бактерий. Распространение бактерий. Разнообразие бактерий. Значение бактерий в природных сообществах. Болезнетворные бактерии и меры профилактики заболеваний, вызываемых бактериями. Бактерии на службе у человека (в сельском хозяйстве, промышленности).

Лабораторные и практические работы.

Изучение строения одноклеточных (мукор) и многоклеточных (пеницилл) плесневых грибов.

Изучение строения плодовых тел шляпочных грибов (или изучение шляпочных грибов на муляжах).

Изучение строения лишайников.

Изучение строения бактерий (на готовых микропрепаратах).

Содержание обучения в 8 классе.

Животный организм.

Зоология – наука о животных. Разделы зоологии. Связь зоологии с другими науками и техникой.

Общие признаки животных. Отличия животных от растений. Многообразие животного мира. Одноклеточные и многоклеточные животные. Форма тела животного, симметрия, размеры тела и другое.

Животная клетка. Открытие животной клетки (А. Левенгук). Строение животной клетки: клеточная мембрана, органоиды передвижения, ядро с ядрышком, цитоплазма (митохондрии, пищеварительные и сократительные вакуоли, лизосомы, клеточный центр). Процессы, происходящие в клетке. Деление клетки. Ткани животных, их разнообразие. Органы и системы органов животных. Организм – единое целое.

Лабораторные и практические работы.

Исследование под микроскопом готовых микропрепаратов клеток и тканей животных.

Строение и жизнедеятельность организма животного.

Опора и движение животных. Особенности гидростатического, наружного и внутреннего скелета у животных. Передвижение у одноклеточных (амёбовидное, жгутиковое). Мышечные движения у многоклеточных: полёт насекомых, птиц, плавание рыб, движение по суше позвоночных животных (ползание, бег, ходьба и другое). Рычажные конечности.

Питание и пищеварение у животных. Значение питания. Питание и пищеварение у простейших. Внутриполостное и внутриклеточное пищеварение, замкнутая и сквозная пищеварительная система у беспозвоночных. Пищеварительный тракт у позвоночных, пищеварительные железы. Ферменты. Особенности пищеварительной системы у представителей отрядов млекопитающих.

Дыхание животных. Значение дыхания. Газообмен через всю поверхность клетки. Жаберное дыхание. Наружные и внутренние жабры. Кожное, трахейное, лёгочное дыхание у обитателей суши. Особенности кожного дыхания. Роль воздушных мешков у птиц.

Транспорт веществ у животных. Роль транспорта веществ в организме животных. Замкнутая и незамкнутая кровеносные системы у беспозвоночных. Сердце, кровеносные сосуды. Спинной и брюшной сосуды, капилляры, «ложные сердца» у дождевого червя. Особенности строения незамкнутой кровеносной системы у моллюсков и насекомых. Круги кровообращения и особенности строения сердец у позвоночных, усложнение системы кровообращения.

Выделение у животных. Значение выделения конечных продуктов обмена веществ. Сократительные вакуоли у простейших. Звёздчатые клетки и каналы у плоских червей, выделительные трубочки и воронки у кольчатых червей. Мальпигиевы сосуды у насекомых. Почки (туловищные и тазовые), мочеточники, мочевой пузырь у позвоночных животных. Особенности выделения у птиц, связанные с полётом.

Покровы тела у животных. Покровы у беспозвоночных. Усложнение строения кожи у позвоночных. Кожа как орган выделения. Роль кожи в теплоотдаче. Производные кожи. Средства пассивной и активной защиты у животных.

Координация и регуляция жизнедеятельности у животных. Раздражимость у одноклеточных животных. Таксисы (фототаксис, трофотаксис, хемотаксис и другие таксисы). Нервная регуляция. Нервная система, её значение. Нервная система у беспозвоночных: сетчатая (диффузная), стволовая, узловая. Нервная система у позвоночных (трубчатая): головной и спинной мозг, нервы. Усложнение головного мозга от рыб до млекопитающих. Появление больших полушарий, коры, борозд и извилин. Гуморальная регуляция. Роль гормонов в жизни животных. Половые гормоны. Половой диморфизм. Органы чувств, их значение. Рецепторы. Простые и сложные (фасеточные) глаза у насекомых. Орган зрения и слуха у позвоночных, их усложнение. Органы обоняния, вкуса и осязания у беспозвоночных и позвоночных животных. Орган боковой линии у рыб.

Поведение животных. Врождённое и приобретённое поведение (инстинкт и научение). Научение: условные рефлексы, импринтинг (запечатление), инсайт (постижение). Поведение: пищевое, оборонительное, территориальное, брачное, исследовательское. Стимулы поведения.

Размножение и развитие животных. Бесполое размножение: деление клетки одноклеточного организма на две, почкование, фрагментация. Половое размножение. Преимущество полового размножения. Половые железы. Яичники и семенники. Половые клетки (гаметы). Оплодотворение. Зигота. Партеногенез. Зародышевое развитие. Строение яйца птицы. Внутриутробное развитие млекопитающих. Зародышевые оболочки. Плацента (детское место). Пупочный канатик (пуповина). Постэмбриональное развитие: прямое, не прямое. Метаморфоз (развитие с превращением): полный и неполный.

Лабораторные и практические работы.

Ознакомление с органами опоры и движения у животных.

Изучение способов поглощения пищи у животных.

Изучение способов дыхания у животных.

Ознакомление с системами органов транспорта веществ у животных.

Изучение покровов тела у животных.

Изучение органов чувств у животных.

Формирование условных рефлексов у аквариумных рыб.

Строение яйца и развитие зародыша птицы (курицы).

Систематические группы животных.

Основные категории систематики животных. Вид как основная систематическая категория животных. Классификация животных. Система животного мира. Систематические категории животных (царство, тип, класс, отряд, семейство, род, вид), их соподчинение. Бинарная номенклатура. Отражение современных знаний о происхождении и родстве животных в классификации животных.

Одноклеточные животные – простейшие. Строение и жизнедеятельность простейших. Местообитание и образ жизни. Образование цисты при неблагоприятных условиях среды. Многообразие простейших. Значение простейших в природе и жизни человека (образование осадочных пород, возбудители заболеваний, симбиотические виды). Пути заражения человека и меры профилактики, вызываемые одноклеточными животными (малярийный плазмодий).

Лабораторные и практические работы

Исследование строения инфузории-туфельки и наблюдение за её передвижением. Изучение хемотаксиса.

Многообразие простейших (на готовых препаратах).

Изготовление модели клетки простейшего (амёбы, инфузории-туфельки и другое.).

Многоклеточные животные. Кишечнополостные. Общая характеристика. Местообитание. Особенности строения и жизнедеятельности. Эктодерма и энтодерма. Внутриволокнистое и клеточное переваривание пищи. Регенерация. Рефлекс. Бесполое размножение (почкование). Половое размножение. Гермафродитизм. Раздельнополые кишечнополостные. Многообразие кишечнополостных. Значение кишечнополостных в природе и жизни человека. Коралловые полипы и их роль в рифообразовании.

Лабораторные и практические работы.

Исследование строения пресноводной гидры и её передвижения (школьный аквариум).

Исследование питания гидры дафниями и циклопами (школьный аквариум).

Изготовление модели пресноводной гидры.

Плоские, круглые, кольчатые черви. Общая характеристика. Особенности строения и жизнедеятельности плоских, круглых и кольчатых червей. Многообразие червей. Паразитические плоские и круглые черви. Циклы развития печёночного сосальщика, бычьего цепня, человеческой аскариды. Черви, их приспособления к паразитизму, вред, наносимый человеку, сельскохозяйственным растениям и животным. Меры по предупреждению заражения паразитическими червями. Роль червей как почвообразователей.

Лабораторные и практические работы.

Исследование внешнего строения дождевого червя. Наблюдение за реакцией дождевого червя на раздражители.

Исследование внутреннего строения дождевого червя (на готовом влажном препарате и микропрепарате).

Изучение приспособлений паразитических червей к паразитизму (на готовых влажных и микропрепаратах).

Членистоногие. Общая характеристика. Среды жизни. Внешнее и внутреннее строение членистоногих. Многообразие членистоногих. Представители классов.

Ракообразные. Особенности строения и жизнедеятельности.

Значение ракообразных в природе и жизни человека.

Паукообразные. Особенности строения и жизнедеятельности в связи с жизнью на суше. Клещи – вредители культурных растений и меры борьбы с ними. Паразитические клещи – возбудители и переносчики опасных болезней. Меры защиты от клещей. Роль клещей в почвообразовании.

Насекомые. Особенности строения и жизнедеятельности. Размножение насекомых и типы развития. Отряды насекомых: Прямокрылые, Равнокрылые, Полужесткокрылые, Чешуекрылые,

Жесткокрылые, Перепончатокрылые, Двукрылые и другие. Насекомые – переносчики возбудителей и паразиты человека и домашних животных. Насекомые-вредители сада, огорода, поля, леса. Насекомые, снижающие численность вредителей растений. Поведение насекомых, инстинкты. Меры по сокращению численности насекомых-вредителей. Значение насекомых в природе и жизни человека.

Лабораторные и практические работы.

Исследование внешнего строения насекомого (на примере майского жука или других крупных насекомых-вредителей).

Ознакомление с различными типами развития насекомых (на примере коллекций).

Моллюски. Общая характеристика. Местообитание моллюсков. Строение и процессы жизнедеятельности, характерные для брюхоногих, двустворчатых, головоногих моллюсков. Черты приспособленности моллюсков к среде обитания. Размножение моллюсков. Многообразие моллюсков. Значение моллюсков в природе и жизни человека.

Лабораторные и практические работы.

Исследование внешнего строения раковин пресноводных и морских моллюсков (раковины беззубки, перловицы, прудовика, катушки и другие).

Хордовые. Общая характеристика. Зародышевое развитие хордовых. Систематические группы хордовых. Подтип Бесчерепные (ланцетник). Подтип Черепные, или Позвоночные.

Рыбы. Общая характеристика. Местообитание и внешнее строение рыб. Особенности внутреннего строения и процессов жизнедеятельности. Приспособленность рыб к условиям обитания. Отличия хрящевых рыб от костных рыб. Размножение, развитие и миграция рыб в природе. Многообразие рыб, основные систематические группы рыб. Значение рыб в природе и жизни человека. Хозяйственное значение рыб.

Лабораторные и практические работы.

Исследование внешнего строения и особенностей передвижения рыбы (на примере живой рыбы в банке с водой).

Исследование внутреннего строения рыбы (на примере готового влажного препарата).

Земноводные. Общая характеристика. Местообитание земноводных. Особенности внешнего и внутреннего строения, процессов жизнедеятельности, связанных с выходом земноводных на сушу. Приспособленность земноводных к жизни в воде и на суше. Размножение и развитие земноводных. Многообразие земноводных и их охрана. Значение земноводных в природе и жизни человека.

Пресмыкающиеся. Общая характеристика. Местообитание пресмыкающихся. Особенности внешнего и внутреннего строения пресмыкающихся. Процессы жизнедеятельности. Приспособленность пресмыкающихся к жизни на суше. Размножение и развитие пресмыкающихся. Регенерация. Многообразие пресмыкающихся и их охрана. Значение пресмыкающихся в природе и жизни человека.

Птицы. Общая характеристика. Особенности внешнего строения птиц. Особенности внутреннего строения и процессов жизнедеятельности птиц. Приспособления птиц к полёту. Поведение. Размножение и развитие птиц. Забота о потомстве. Сезонные явления в жизни птиц. Миграции птиц, их изучение. Многообразие птиц. Экологические группы птиц (по выбору учителя на примере трёх экологических групп с учётом распространения птиц в регионе). Приспособленность птиц к различным условиям среды. Значение птиц в природе и жизни человека.

Лабораторные и практические работы.

Исследование внешнего строения и перьевого покрова птиц (на примере чучела птиц и набора перьев: контурных, пуховых и пуха).

Исследование особенностей скелета птицы.

Млекопитающие. Общая характеристика. Среды жизни млекопитающих. Особенности внешнего строения, скелета и мускулатуры, внутреннего строения. Процессы жизнедеятельности. Усложнение нервной системы. Поведение млекопитающих. Размножение и развитие. Забота о потомстве.

Первозвери. Однопроходные (яйцекладущие) и Сумчатые (низшие звери). Плацентарные

млекопитающие. Многообразие млекопитающих (по выбору учителя изучаются 6 отрядов млекопитающих на примере двух видов из каждого отряда). Насекомоядные и Рукокрылые. Грызуны, Зайцеобразные. Хищные. Ластоногие и Китообразные. Парнокопытные и Непарнокопытные. Приматы. Семейства отряда Хищные: собачьи, кошачьи, куньи, медвежьи.

Значение млекопитающих в природе и жизни человека. Млекопитающие – переносчики возбудителей опасных заболеваний. Меры борьбы с грызунами. Многообразие млекопитающих родного края.

Лабораторные и практические работы.

Исследование особенностей скелета млекопитающих.

Исследование особенностей зубной системы млекопитающих.

Развитие животного мира на Земле.

Эволюционное развитие животного мира на Земле. Усложнение животных в процессе эволюции. Доказательства эволюционного развития животного мира. Палеонтология. Ископаемые остатки животных, их изучение. Методы изучения ископаемых остатков. Реставрация древних животных. «Живые ископаемые» животного мира.

Жизнь животных в воде. Одноклеточные животные. Происхождение многоклеточных животных. Основные этапы эволюции беспозвоночных. Основные этапы эволюции позвоночных животных. Вымершие животные.

Лабораторные и практические работы.

Исследование ископаемых остатков вымерших животных.

Животные в природных сообществах.

Животные и среда обитания. Влияние света, температуры и влажности на животных.

Приспособленность животных к условиям среды обитания.

Популяции животных, их характеристики. Одиночный и групповой образ жизни. Взаимосвязи животных между собой и с другими организмами. Пищевые связи в природном сообществе. Пищевые уровни, экологическая пирамида. Экосистема.

Животный мир природных зон Земли. Основные закономерности распределения животных на планете. Фауна.

Животные и человек.

Воздействие человека на животных в природе: прямое и косвенное. Промысловые животные (рыболовство, охота). Ведение промысла животных на основе научного подхода. Загрязнение окружающей среды.

Одомашнивание животных. Селекция, породы, искусственный отбор, дикие предки домашних животных. Значение домашних животных в жизни человека. Животные сельскохозяйственных угодий. Методы борьбы с животными-вредителями.

Город как особая искусственная среда, созданная человеком. Синантропные виды животных. Условия их обитания. Беспозвоночные и позвоночные животные города. Адаптация животных к новым условиям. Рекреационный пресс на животных диких видов в условиях города. Безнадзорные домашние животные. Питомники. Восстановление численности редких видов животных: особо охраняемые природные территории (ООПТ). Красная книга России. Меры сохранения животного мира.

Содержание обучения в 9 классе.

Человек – биосоциальный вид.

Науки о человеке (анатомия, физиология, психология, антропология, гигиена, санитария, экология человека). Методы изучения организма человека. Значение знаний о человеке для самопознания и сохранения здоровья. Особенности человека как биосоциального существа.

Место человека в системе органического мира. Человек как часть природы. Систематическое положение современного человека. Сходство человека с млекопитающими. Отличие человека от приматов. Доказательства животного происхождения человека. Человек разумный. Антропогенез, его этапы. Биологические и социальные факторы становления человека. Человеческие расы.

Структура организма человека.

Строение и химический состав клетки. Обмен веществ и превращение энергии в клетке. Многообразие клеток, их деление. Нуклеиновые кислоты. Гены. Хромосомы. Хромосомный набор. Митоз, мейоз. Соматические и половые клетки. Стволовые клетки. Типы тканей организма человека: эпителиальные, соединительные, мышечные, нервная. Свойства тканей, их функции. Органы и системы органов. Организм как единое целое. Взаимосвязь органов и систем как основа гомеостаза.

Лабораторные и практические работы.

Изучение микроскопического строения тканей (на готовых микропрепаратах).

Распознавание органов и систем органов человека (по таблицам).

Нейрогуморальная регуляция.

Нервная система человека, её организация и значение. Нейроны, нервы, нервные узлы. Рефлекс. Рефлекторная дуга.

Рецепторы. Двухнейронные и трёхнейронные рефлекторные дуги. Спинной мозг, его строение и функции. Рефлексы спинного мозга. Головной мозг, его строение и функции. Большие полушария. Рефлексы головного мозга. Безусловные (врождённые) и условные (приобретённые) рефлексы. Соматическая нервная система. Вегетативная (автономная) нервная система. Нервная система как единое целое. Нарушения в работе нервной системы.

Гуморальная регуляция функций. Эндокринная система. Железы внутренней секреции. Железы смешанной секреции. Гормоны, их роль в регуляции физиологических функций организма, роста и развития. Нарушение в работе эндокринных желёз. Особенности рефлекторной и гуморальной регуляции функций организма.

Лабораторные и практические работы.

Изучение головного мозга человека (по муляжам).

Изучение изменения размера зрачка в зависимости от освещённости.

Опора и движение.

Значение опорно-двигательного аппарата. Скелет человека, строение его отделов и функции. Кости, их химический состав, строение. Типы костей. Рост костей в длину и толщину. Соединение костей. Скелет головы. Скелет туловища. Скелет конечностей и их поясов. Особенности скелета человека, связанные с прямохождением и трудовой деятельностью.

Мышечная система. Строение и функции скелетных мышц. Работа мышц: статическая и динамическая, мышцы сгибатели и разгибатели. Утомление мышц. Гиподинамия. Роль двигательной активности в сохранении здоровья.

Нарушения опорно-двигательной системы. Возрастные изменения в строении костей. Нарушение осанки. Предупреждение искривления позвоночника и развития плоскостопия. Профилактика травматизма. Первая помощь при травмах опорно-двигательного аппарата.

Лабораторные и практические работы.

Исследование свойств кости.

Изучение строения костей (на муляжах).

Изучение строения позвонков (на муляжах).

Определение гибкости позвоночника.

Измерение массы и роста своего организма.

Изучение влияния статической и динамической нагрузки на утомление мышц.

Выявление нарушения осанки.

Определение признаков плоскостопия.

Оказание первой помощи при повреждении скелета и мышц.

Внутренняя среда организма.

Внутренняя среда и её функции. Форменные элементы крови: эритроциты, лейкоциты и тромбоциты. Малокровие, его причины. Красный костный мозг, его роль в организме. Плазма крови. Постоянство внутренней среды (гомеостаз). Свёртывание крови. Группы крови. Резус-фактор. Переливание крови. Донорство.

Иммунитет и его виды. Факторы, влияющие на иммунитет (приобретённые иммунодефициты): радиационное облучение, химическое отравление, голодание, воспаление,

вирусные заболевания, ВИЧ-инфекция. Вилочковая железа, лимфатические узлы. Вакцины и лечебные сыворотки. Значение работ Л. Пастера и И.И. Мечникова по изучению иммунитета.

Лабораторные и практические работы.

Изучение микроскопического строения крови человека и лягушки (сравнение) на готовых микропрепаратах.

Кровообращение.

Органы кровообращения. Строение и работа сердца. Автоматизм сердца. Сердечный цикл, его длительность. Большой и малый круги кровообращения. Движение крови по сосудам. Пульс. Лимфатическая система, лимфоотток. Регуляция деятельности сердца и сосудов. Гигиена сердечно-сосудистой системы. Профилактика сердечно-сосудистых заболеваний. Первая помощь при кровотечениях.

Лабораторные и практические работы.

Измерение кровяного давления.

Определение пульса и числа сердечных сокращений в покое и после дозированных физических нагрузок у человека.

Первая помощь при кровотечениях.

Дыхание.

Дыхание и его значение. Органы дыхания. Лёгкие. Взаимосвязь строения и функций органов дыхания. Газообмен в лёгких и тканях. Жизненная ёмкость лёгких. Механизмы дыхания. Дыхательные движения. Регуляция дыхания.

Инфекционные болезни, передающиеся через воздух, предупреждение воздушно-капельных инфекций. Вред табакокурения, употребления наркотических и психотропных веществ. Реанимация. Охрана воздушной среды. Оказание первой помощи при поражении органов дыхания.

Лабораторные и практические работы.

Измерение объёма грудной клетки в состоянии вдоха и выдоха.

Определение частоты дыхания. Влияние различных факторов на частоту дыхания.

Питание и пищеварение.

Питательные вещества и пищевые продукты. Питание и его значение. Пищеварение. Органы пищеварения, их строение и функции. Ферменты, их роль в пищеварении. Пищеварение в ротовой полости. Зубы и уход за ними. Пищеварение в желудке, в тонком и в толстом кишечнике. Всасывание питательных веществ. Всасывание воды. Пищеварительные железы: печень и поджелудочная железа, их роль в пищеварении.

Микробиом человека – совокупность микроорганизмов, населяющих организм человека. Регуляция пищеварения. Методы изучения органов пищеварения. Работы И.П. Павлова.

Гигиена питания. Предупреждение глистных и желудочно-кишечных заболеваний, пищевых отравлений. Влияние курения и алкоголя на пищеварение.

Лабораторные и практические работы.

Исследование действия ферментов слюны на крахмал.

Наблюдение действия желудочного сока на белки.

Обмен веществ и превращение энергии.

Обмен веществ и превращение энергии в организме человека. Пластический и энергетический обмен. Обмен воды и минеральных солей. Обмен белков, углеводов и жиров в организме. Регуляция обмена веществ и превращения энергии.

Витамины и их роль для организма. Поступление витаминов с пищей. Синтез витаминов в организме. Авитаминозы и гиповитаминозы. Сохранение витаминов в пище.

Нормы и режим питания. Рациональное питание – фактор укрепления здоровья. Нарушение обмена веществ.

Лабораторные и практические работы.

Исследование состава продуктов питания.

Составление меню в зависимости от калорийности пищи.

Способы сохранения витаминов в пищевых продуктах.

Кожа.

Строение и функции кожи. Кожа и её производные. Кожа и терморегуляция. Влияние на кожу факторов окружающей среды.

Закаливание и его роль. Способы закаливания организма. Гигиена кожи, гигиенические требования к одежде и обуви. Заболевания кожи и их предупреждения. Профилактика и первая помощь при тепловом и солнечном ударах, ожогах и обморожениях.

Лабораторные и практические работы.

Исследование с помощью лупы тыльной и ладонной стороны кисти.

Определение жирности различных участков кожи лица.

Описание мер по уходу за кожей лица и волосами в зависимости от типа кожи.

Описание основных гигиенических требований к одежде и обуви.

Выделение.

Значение выделения. Органы выделения. Органы мочевыделительной системы, их строение и функции. Микроскопическое строение почки. Нефрон. Образование мочи. Регуляция мочеобразования и мочеиспускания. Заболевания органов мочевыделительной системы, их предупреждение.

Лабораторные и практические работы.

Определение местоположения почек (на муляже).

Описание мер профилактики болезней почек.

Размножение и развитие.

Органы репродукции, строение и функции. Половые железы. Половые клетки. Оплодотворение. Внутриутробное развитие. Влияние на эмбриональное развитие факторов окружающей среды. Роды. Лактация. Рост и развитие ребёнка. Половое созревание. Наследование признаков у человека. Наследственные болезни, их причины и предупреждение. Набор хромосом, половые хромосомы, гены. Роль генетических знаний для планирования семьи. Инфекции, передающиеся половым путём, их профилактика.

Лабораторные и практические работы.

Описание основных мер по профилактике инфекционных вирусных заболеваний: СПИД и гепатит.

Органы чувств и сенсорные системы.

Органы чувств и их значение. Анализаторы. Сенсорные системы. Глаз и зрение. Оптическая система глаза. Сетчатка. Зрительные рецепторы. Зрительное восприятие. Нарушения зрения и их причины. Гигиена зрения.

Ухо и слух. Строение и функции органа слуха. Механизм работы слухового анализатора. Слуховое восприятие. Нарушения слуха и их причины. Гигиена слуха.

Органы равновесия, мышечного чувства, осязания, обоняния и вкуса. Взаимодействие сенсорных систем организма.

Лабораторные и практические работы

Определение остроты зрения у человека.

Изучение строения органа зрения (на муляже и влажном препарате).

Изучение строения органа слуха (на муляже).

Поведение и психика.

Психика и поведение человека. Потребности и мотивы поведения. Социальная обусловленность поведения человека. Рефлекторная теория поведения. Высшая нервная деятельность человека, работы И.М. Сеченова, И.П. Павлова. Механизм образования условных рефлексов. Торможение. Динамический стереотип. Роль гормонов в поведении. Наследственные и ненаследственные программы поведения у человека. Приспособительный характер поведения.

Первая и вторая сигнальные системы. Познательная деятельность мозга. Речь и мышление. Память и внимание. Эмоции. Индивидуальные особенности личности: способности, темперамент, характер, одарённость. Типы высшей нервной деятельности и темперамента. Особенности психики человека. Гигиена физического и умственного труда. Режим труда и отдыха. Сон и его значение. Гигиена сна.

Лабораторные и практические работы.

Изучение кратковременной памяти.

Определение объёма механической и логической памяти.

Оценка сформированности навыков логического мышления.

Человек и окружающая среда.

Человек и окружающая среда. Экологические факторы и их действие на организм человека. Зависимость здоровья человека от состояния окружающей среды. Микроклимат жилых помещений. Соблюдение правил поведения в окружающей среде, в опасных и чрезвычайных ситуациях.

Здоровье человека как социальная ценность. Факторы, нарушающие здоровье: гиподинамия, курение, употребление алкоголя, наркотиков, несбалансированное питание, стресс. Укрепление здоровья: аутотренинг, закаливание, двигательная активность, сбалансированное питание. Культура отношения к собственному здоровью и здоровью окружающих. Всемирная организация здравоохранения.

Человек как часть биосферы Земли. Антропогенные воздействия на природу. Урбанизация. Цивилизация. Техногенные изменения в окружающей среде. Современные глобальные экологические проблемы. Значение охраны окружающей среды для сохранения человечества.

Планируемые результаты освоения программы по биологии на уровне основного общего образования.

Освоение учебного предмета «Биология» на уровне основного общего образования должно обеспечить достижение следующих обучающимися личностных, метапредметных и предметных результатов.

Личностные результаты освоения программы по биологии основного общего образования должны отражать готовность обучающихся руководствоваться системой позитивных ценностных ориентаций и расширение опыта деятельности на ее основе и в процессе реализации основных направлений воспитательной деятельности, в том числе в части:

1) патриотического воспитания:

отношение к биологии как к важной составляющей культуры, гордость за вклад российских и советских учёных в развитие мировой биологической науки;

2) гражданского воспитания:

готовность к конструктивной совместной деятельности при выполнении исследований и проектов, стремление к взаимопониманию и взаимопомощи;

3) духовно-нравственного воспитания:

готовность оценивать поведение и поступки с позиции нравственных норм и норм экологической культуры;

понимание значимости нравственного аспекта деятельности человека в медицине и биологии;

4) эстетического воспитания:

понимание роли биологии в формировании эстетической культуры личности;

5) ценности научного познания:

ориентация на современную систему научных представлений об основных биологических закономерностях, взаимосвязях человека с природной и социальной средой;

понимание роли биологической науки в формировании научного мировоззрения;

развитие научной любознательности, интереса к биологической науке, навыков исследовательской деятельности;

б) формирования культуры здоровья:

ответственное отношение к своему здоровью и установка на здоровый образ жизни (здоровое питание, соблюдение гигиенических правил и норм, сбалансированный режим занятий и отдыха, регулярная физическая активность);

осознание последствий и неприятие вредных привычек (употребление алкоголя, наркотиков, курение) и иных форм вреда для физического и психического здоровья;

соблюдение правил безопасности, в том числе навыки безопасного поведения в природной среде;

сформированность навыка рефлексии, управление собственным эмоциональным состоянием;

7) трудового воспитания:

активное участие в решении практических задач (в рамках семьи, образовательной организации, населенного пункта, родного края) биологической и экологической направленности, интерес к практическому изучению профессий, связанных с биологией;

8) экологического воспитания:

ориентация на применение биологических знаний при решении задач в области окружающей среды;

осознание экологических проблем и путей их решения;

готовность к участию в практической деятельности экологической направленности;

9) адаптации обучающегося к изменяющимся условиям социальной и природной среды:

оценка изменяющихся условий;

принятие решения (индивидуальное, в группе) в изменяющихся условиях на основании анализа биологической информации;

планирование действий в новой ситуации на основании знаний биологических закономерностей.

Метапредметные результаты освоения программы по биологии основного общего образования, должны отражать:

Овладение универсальными учебными познавательными действиями:

1) базовые логические действия:

выявлять и характеризовать существенные признаки биологических объектов (явлений);

устанавливать существенный признак классификации биологических объектов (явлений, процессов), основания для обобщения и сравнения, критерии проводимого анализа;

с учётом предложенной биологической задачи выявлять закономерности и противоречия в рассматриваемых фактах и наблюдениях, предлагать критерии для выявления закономерностей и противоречий;

выявлять дефициты информации, данных, необходимых для решения поставленной задачи;

выявлять причинно-следственные связи при изучении биологических явлений и процессов, проводить выводы с использованием дедуктивных и индуктивных умозаключений, умозаключений по аналогии, формулировать гипотезы о взаимосвязях;

самостоятельно выбирать способ решения учебной биологической задачи (сравнивать несколько вариантов решения, выбирать наиболее подходящий с учётом самостоятельно выделенных критериев).

2) базовые исследовательские действия:

использовать вопросы как исследовательский инструмент познания;

формулировать вопросы, фиксирующие разрыв между реальным и желательным состоянием ситуации, объекта, и самостоятельно устанавливать искомое и данное;

формировать гипотезу об истинности собственных суждений, аргументировать свою позицию, мнение;

проводить по самостоятельно составленному плану наблюдение, несложный биологический эксперимент, небольшое исследование по установлению особенностей биологического объекта (процесса) изучения, причинно-следственных связей и зависимостей биологических объектов между собой;

оценивать на применимость и достоверность информацию, полученную в ходе наблюдения и эксперимента;

самостоятельно формулировать обобщения и выводы по результатам проведённого наблюдения, эксперимента, владеть инструментами оценки достоверности полученных выводов и обобщений;

прогнозировать возможное дальнейшее развитие биологических процессов и их последствия в аналогичных или сходных ситуациях, а также выдвигать предположения об их развитии в новых условиях и контекстах.

3) работа с информацией:

применять различные методы, инструменты и запросы при поиске и отборе биологической информации или данных из источников с учётом предложенной учебной биологической задачи;

выбирать, анализировать, систематизировать и интерпретировать биологическую информацию различных видов и форм представления;

находить сходные аргументы (подтверждающие или опровергающие одну и ту же идею, версию) в различных информационных источниках;

самостоятельно выбирать оптимальную форму представления информации и иллюстрировать решаемые задачи несложными схемами, диаграммами, иной графикой и их комбинациями;

оценивать надёжность биологической информации по критериям, предложенным учителем или сформулированным самостоятельно;

запоминать и систематизировать биологическую информацию.

Овладение универсальными учебными коммуникативными действиями:

1) общение:

воспринимать и формулировать суждения, выражать эмоции в процессе выполнения практических и лабораторных работ;

выражать себя (свою точку зрения) в устных и письменных текстах;

распознавать невербальные средства общения, понимать значение социальных знаков, распознавать предпосылки конфликтных ситуаций и смягчать конфликты, вести переговоры;

понимать намерения других, проявлять уважительное отношение к собеседнику и в корректной форме формулировать свои возражения;

в ходе диалога и (или) дискуссии задавать вопросы по существу обсуждаемой биологической темы и высказывать идеи, нацеленные на решение биологической задачи и поддержание благожелательности общения;

сопоставлять свои суждения с суждениями других участников диалога, обнаруживать различие и сходство позиций;

публично представлять результаты выполненного биологического опыта (эксперимента, исследования, проекта);

самостоятельно выбирать формат выступления с учётом задач презентации и особенностей аудитории и в соответствии с ним составлять устные и письменные тексты с использованием иллюстративных материалов.

2) совместная деятельность:

понимать и использовать преимущества командной и индивидуальной работы при решении конкретной биологической проблемы, обосновывать необходимость применения групповых форм взаимодействия при решении поставленной учебной задачи;

принимать цель совместной деятельности, коллективно строить действия по её достижению: распределять роли, договариваться, обсуждать процесс и результат совместной работы, уметь обобщать мнения нескольких человек, проявлять готовность руководить, выполнять поручения, подчиняться;

планировать организацию совместной работы, определять свою роль (с учётом предпочтений и возможностей всех участников взаимодействия), распределять задачи между членами команды, участвовать в групповых формах работы (обсуждения, обмен мнениями, мозговые штурмы и иные);

выполнять свою часть работы, достигать качественного результата по своему направлению и координировать свои действия с другими членами команды;

оценивать качество своего вклада в общий продукт по критериям, самостоятельно сформулированным участниками взаимодействия, сравнивать результаты с исходной задачей и вклад каждого члена команды в достижение результатов, разделять сферу ответственности и проявлять готовность к предоставлению отчёта перед группой;

овладеть системой универсальных коммуникативных действий, которая обеспечивает сформированность социальных навыков и эмоционального интеллекта обучающихся.

Овладение универсальными учебными регулятивными действиями:

1) самоорганизация:

выявлять проблемы для решения в жизненных и учебных ситуациях, используя биологические знания;

ориентироваться в различных подходах принятия решений (индивидуальное, принятие решения в группе, принятие решений группой);

самостоятельно составлять алгоритм решения задачи (или его часть), выбирать способ решения учебной биологической задачи с учётом имеющихся ресурсов и собственных возможностей, аргументировать предлагаемые варианты решений;

составлять план действий (план реализации намеченного алгоритма решения), корректировать предложенный алгоритм с учётом получения новых биологических знаний об изучаемом биологическом объекте;

проводить выбор и брать ответственность за решение.

2) самоконтроль:

владеть способами самоконтроля, самомотивации и рефлексии;

давать оценку ситуации и предлагать план её изменения;

учитывать контекст и предвидеть трудности, которые могут возникнуть при решении учебной биологической задачи, адаптировать решение к меняющимся обстоятельствам;

объяснять причины достижения (недостижения) результатов деятельности, давать оценку приобретённому опыту, уметь находить позитивное в произошедшей ситуации;

вносить коррективы в деятельность на основе новых обстоятельств, изменившихся ситуаций, установленных ошибок, возникших трудностей;

оценивать соответствие результата цели и условиям.

3) эмоциональный интеллект:

различать, называть и управлять собственными эмоциями и эмоциями других;

выявлять и анализировать причины эмоций;

ставить себя на место другого человека, понимать мотивы и намерения другого;

регулировать способ выражения эмоций.

4) принятие себя и других:

осознанно относиться к другому человеку, его мнению;

признавать своё право на ошибку и такое же право другого;

открытость себе и другим;

осознавать невозможность контролировать всё вокруг;

овладеть системой универсальных учебных регулятивных действий, которая обеспечивает формирование смысловых установок личности (внутренняя позиция личности), и жизненных навыков личности (управления собой, самодисциплины, устойчивого поведения).

Предметные результаты освоения программы по биологии.

Предметные результаты освоения программы по биологии к концу обучения в 5 классе:

характеризовать биологию как науку о живой природе, называть признаки живого, сравнивать объекты живой и неживой природы;

перечислять источники биологических знаний, характеризовать значение биологических знаний для современного человека, профессии, связанные с биологией (4–5 профессий);

приводить примеры вклада российских (в том числе В.И. Вернадский, А.Л. Чижевский) и зарубежных (в том числе Аристотель, Теофраст, Гиппократ) учёных в развитие биологии;

иметь представление о важнейших биологических процессах и явлениях: питание, дыхание, транспорт веществ, раздражимость, рост, развитие, движение, размножение;

применять биологические термины и понятия (в том числе: живые тела, биология, экология, цитология, анатомия, физиология, биологическая систематика, клетка, ткань, орган, система органов, организм, вирус, движение, питание, фотосинтез, дыхание, выделение, раздражимость, рост, размножение, развитие, среда обитания, природное сообщество, искусственное сообщество) в соответствии с поставленной задачей и в контексте;

различать по внешнему виду (изображениям), схемам и описаниям доядерные и ядерные организмы, различные биологические объекты: растения, животных, грибы, лишайники, бактерии, природные и искусственные сообщества, взаимосвязи организмов в природном и искусственном сообществах, представителей флоры и фауны природных зон Земли, ландшафты природные и культурные;

проводить описание организма (растения, животного) по заданному плану, выделять существенные признаки строения и процессов жизнедеятельности организмов, характеризовать организмы как тела живой природы, перечислять особенности растений, животных, грибов, лишайников, бактерий и вирусов;

раскрывать понятие о среде обитания (водной, наземно-воздушной, почвенной, внутриорганизменной), условиях среды обитания;

приводить примеры, характеризующие приспособленность организмов к среде обитания, взаимосвязи организмов в сообществах;

выделять отличительные признаки природных и искусственных сообществ;

аргументировать основные правила поведения человека в природе и объяснять значение природоохранной деятельности человека, анализировать глобальные экологические проблемы;

раскрывать роль биологии в практической деятельности человека;

демонстрировать на конкретных примерах связь знаний биологии со знаниями по математике, предметов гуманитарного цикла, различными видами искусства;

выполнять практические работы (поиск информации с использованием различных источников, описание организма по заданному плану) и лабораторные работы (работа с микроскопом, знакомство с различными способами измерения и сравнения живых объектов);

применять методы биологии (наблюдение, описание, классификация, измерение, эксперимент): проводить наблюдения за организмами, описывать биологические объекты, процессы и явления, выполнять биологический рисунок и измерение биологических объектов;

владеть приёмами работы с лупой, световым и цифровым микроскопами при рассматривании биологических объектов;

соблюдать правила безопасного труда при работе с учебным и лабораторным оборудованием, химической посудой в соответствии с инструкциями на уроке, во внеурочной деятельности;

использовать при выполнении учебных заданий научно-популярную литературу по биологии, справочные материалы, ресурсы Интернета;

создавать письменные и устные сообщения, используя понятийный аппарат изучаемого раздела биологии.

Предметные результаты освоения программы по биологии к концу обучения в 6 классе:

характеризовать ботанику как биологическую науку, её разделы и связи с другими науками и техникой;

приводить примеры вклада российских (в том числе В.В. Докучаев, К.А. Тимирязев, С.Г. Навагин) и зарубежных учёных (в том числе Р. Гук, М. Мальпиги) в развитие наук о растениях;

применять биологические термины и понятия (в том числе: ботаника, растительная клетка, растительная ткань, органы растений, система органов растения: корень, побег почка, лист, видоизменённые органы, цветок, плод, семя, растительный организм, минеральное питание, фотосинтез, дыхание, рост, развитие, размножение, клон, раздражимость) в соответствии с поставленной задачей и в контексте;

описывать строение и жизнедеятельность растительного организма (на примере покрытосеменных или цветковых): поглощение воды и минеральное питание, фотосинтез, дыхание, транспорт веществ, рост, размножение, развитие, связь строения вегетативных и генеративных органов растений с их функциями;

различать и описывать живые и гербарные экземпляры растений по заданному плану, части растений по изображениям, схемам, моделям, муляжам, рельефным таблицам;

характеризовать признаки растений, уровни организации растительного организма, части растений: клетки, ткани, органы, системы органов, организм;

сравнивать растительные ткани и органы растений между собой;

выполнять практические и лабораторные работы по морфологии и физиологии растений, в том числе работы с микроскопом с постоянными (фиксированными) и временными микропрепаратами, исследовательские работы с использованием приборов и инструментов цифровой лаборатории;

характеризовать процессы жизнедеятельности растений: поглощение воды и минеральное питание, фотосинтез, дыхание, рост, развитие, способы естественного и искусственного вегетативного размножения, семенное размножение (на примере покрытосеменных, или цветковых);

выявлять причинно-следственные связи между строением и функциями тканей и органов растений, строением и жизнедеятельностью растений;

классифицировать растения и их части по разным основаниям;

объяснять роль растений в природе и жизни человека: значение фотосинтеза в природе и в жизни человека, биологическое и хозяйственное значение видоизменённых побегов, хозяйственное значение вегетативного размножения;

применять полученные знания для выращивания и размножения культурных растений;

использовать методы биологии: проводить наблюдения за растениями, описывать растения и их части, ставить простейшие биологические опыты и эксперименты;

соблюдать правила безопасного труда при работе с учебным и лабораторным оборудованием, химической посудой в соответствии с инструкциями на уроке и во внеурочной деятельности;

демонстрировать на конкретных примерах связь знаний биологии со знаниями по математике, географии, технологии, предметов гуманитарного цикла, различными видами искусства;

владеть приёмами работы с биологической информацией: формулировать основания для извлечения и обобщения информации из двух источников, преобразовывать информацию из одной знаковой системы в другую;

создавать письменные и устные сообщения, используя понятийный аппарат изучаемого раздела биологии.

Предметные результаты освоения программы по биологии к концу обучения в 7 классе:

характеризовать принципы классификации растений, основные систематические группы растений (водоросли, мхи, плауны, хвощи, папоротники, голосеменные, покрытосеменные или цветковые);

приводить примеры вклада российских (в том числе Н.И. Вавилов, И.В. Мичурин) и зарубежных (в том числе К. Линней, Л. Пастер) учёных в развитие наук о растениях, грибах, лишайниках, бактериях;

применять биологические термины и понятия (в том числе: ботаника, экология растений, микология, бактериология, систематика, царство, отдел, класс, семейство, род, вид, жизненная форма растений, среда обитания, растительное сообщество, высшие растения, низшие растения, споровые растения, семенные растения, водоросли, мхи, плауны, хвощи, папоротники, голосеменные, покрытосеменные, бактерии, грибы, лишайники) в соответствии с поставленной задачей и в контексте;

различать и описывать живые и гербарные экземпляры растений, части растений по изображениям, схемам, моделям, муляжам, рельефным таблицам, грибы по изображениям, схемам, муляжам, бактерии по изображениям;

выявлять признаки классов покрытосеменных или цветковых, семейств двудольных и однодольных растений;

определять систематическое положение растительного организма (на примере покрытосеменных, или цветковых) с помощью определительной карточки;

выполнять практические и лабораторные работы по систематике растений, микологии и микробиологии, в том числе работы с микроскопом с постоянными (фиксированными) и временными микропрепаратами, исследовательские работы с использованием приборов и инструментов цифровой лаборатории;

выделять существенные признаки строения и жизнедеятельности растений, бактерий, грибов, лишайников;

проводить описание и сравнивать между собой растения, грибы, лишайники, бактерии по заданному плану, проводить выводы на основе сравнения;

описывать усложнение организации растений в ходе эволюции растительного мира на Земле;

выявлять черты приспособленности растений к среде обитания, значение экологических факторов для растений;

характеризовать растительные сообщества, сезонные и поступательные изменения растительных сообществ, растительность (растительный покров) природных зон Земли;

приводить примеры культурных растений и их значение в жизни человека, понимать причины и знать меры охраны растительного мира Земли;

раскрывать роль растений, грибов, лишайников, бактерий в природных сообществах, в хозяйственной деятельности человека и его повседневной жизни;

демонстрировать на конкретных примерах связь знаний по биологии со знаниями по математике, физике, географии, технологии, литературе, и технологии, предметов гуманитарного цикла, различными видами искусства;

использовать методы биологии: проводить наблюдения за растениями, бактериями, грибами, лишайниками, описывать их, ставить простейшие биологические опыты и эксперименты;

соблюдать правила безопасного труда при работе с учебным и лабораторным оборудованием, химической посудой в соответствии с инструкциями на уроке и во внеурочной деятельности;

владеть приёмами работы с информацией: формулировать основания для извлечения и обобщения информации из нескольких источников (2–3), преобразовывать информацию из одной знаковой системы в другую;

создавать письменные и устные сообщения, используя понятийный аппарат изучаемого раздела биологии, сопровождать выступление презентацией с учётом особенностей аудитории обучающихся.

Предметные результаты освоения программы по биологии к концу обучения в 8 классе:

характеризовать зоологию как биологическую науку, её разделы и связь с другими науками и техникой;

характеризовать принципы классификации животных, вид как основную систематическую категорию, основные систематические группы животных (простейшие, кишечнополостные, плоские, круглые и кольчатые черви, членистоногие, моллюски, хордовые);

приводить примеры вклада российских (в том числе А.О. Ковалевский, К.И. Скрябин) и зарубежных (в том числе А. Левенгук, Ж. Кювье, Э. Геккель) учёных в развитие наук о животных;

применять биологические термины и понятия (в том числе: зоология, экология животных, этология, палеозоология, систематика, царство, тип, отряд, семейство, род, вид, животная клетка, животная ткань, орган животного, системы органов животного, животный организм, питание, дыхание, рост, развитие, кровообращение, выделение, опора, движение, размножение, партеногенез, раздражимость, рефлекс, органы чувств, поведение, среда обитания, природное сообщество) в соответствии с поставленной задачей и в контексте;

раскрывать общие признаки животных, уровни организации животного организма: клетки, ткани, органы, системы органов, организм;

сравнивать животные ткани и органы животных между собой;

описывать строение и жизнедеятельность животного организма: опору и движение, питание и пищеварение, дыхание и транспорт веществ, выделение, регуляцию и поведение, рост,

размножение и развитие;

характеризовать процессы жизнедеятельности животных изучаемых систематических групп: движение, питание, дыхание, транспорт веществ, выделение, регуляцию, поведение, рост, развитие, размножение;

выявлять причинно-следственные связи между строением, жизнедеятельностью и средой обитания животных изучаемых систематических групп;

различать и описывать животных изучаемых систематических групп, отдельные органы и системы органов по схемам, моделям, муляжам, рельефным таблицам, простейших – по изображениям;

выявлять признаки классов членистоногих и хордовых, отрядов насекомых и млекопитающих;

выполнять практические и лабораторные работы по морфологии, анатомии, физиологии и поведению животных, в том числе работы с микроскопом с постоянными (фиксированными) и временными микропрепаратами, исследовательские работы с использованием приборов и инструментов цифровой лаборатории;

сравнивать представителей отдельных систематических групп животных и проводить выводы на основе сравнения;

классифицировать животных на основании особенностей строения;

описывать усложнение организации животных в ходе эволюции животного мира на Земле;

выявлять черты приспособленности животных к среде обитания, значение экологических факторов для животных;

выявлять взаимосвязи животных в природных сообществах, цепи питания;

устанавливать взаимосвязи животных с растениями, грибами, лишайниками и бактериями в природных сообществах;

характеризовать животных природных зон Земли, основные закономерности распространения животных по планете;

раскрывать роль животных в природных сообществах;

раскрывать роль домашних и непродуктивных животных в жизни человека, роль промысловых животных в хозяйственной деятельности человека и его повседневной жизни, объяснять значение животных в природе и жизни человека;

иметь представление о мероприятиях по охране животного мира Земли;

демонстрировать на конкретных примерах связь знаний по биологии со знаниями по математике, физике, химии, географии, технологии, предметов гуманитарного цикла, различными видами искусства;

использовать методы биологии: проводить наблюдения за животными, описывать животных, их органы и системы органов; ставить простейшие биологические опыты и эксперименты;

соблюдать правила безопасного труда при работе с учебным и лабораторным оборудованием, химической посудой в соответствии с инструкциями на уроке и во внеурочной деятельности;

владеть приёмами работы с информацией: формулировать основания для извлечения и обобщения информации из нескольких (3–4) источников, преобразовывать информацию из одной знаковой системы в другую;

создавать письменные и устные сообщения, используя понятийный аппарат изучаемого раздела биологии, сопровождать выступление презентацией с учётом особенностей аудитории обучающихся.

Предметные результаты освоения программы по биологии к концу обучения в 9 классе:

характеризовать науки о человеке (антропологию, анатомию, физиологию, медицину, гигиену, экологию человека, психологию) и их связи с другими науками и техникой;

объяснять положение человека в системе органического мира, его происхождение, отличия человека от животных, приспособленность к различным экологическим факторам (человеческие

расы и адаптивные типы людей), родство человеческих рас;

приводить примеры вклада российских (в том числе И. М. Сеченов, И.П. Павлов, И.И. Мечников, А.А. Ухтомский, П.К. Анохин) и зарубежных (в том числе У. Гарвей, К. Бернар, Л. Пастер, Ч. Дарвин) учёных в развитие представлений о происхождении, строении, жизнедеятельности, поведении, экологии человека;

применять биологические термины и понятия (в том числе: цитология, гистология, анатомия человека, физиология человека, гигиена, антропология, экология человека, клетка, ткань, орган, система органов, питание, дыхание, кровообращение, обмен веществ и превращение энергии, движение, выделение, рост, развитие, поведение, размножение, раздражимость, регуляция, гомеостаз, внутренняя среда, иммунитет) в соответствии с поставленной задачей и в контексте;

проводить описание по внешнему виду (изображению), схемам общих признаков организма человека, уровней его организации: клетки, ткани, органы, системы органов, организм;

сравнивать клетки разных тканей, групп тканей, органы, системы органов человека; процессы жизнедеятельности организма человека, проводить выводы на основе сравнения;

различать биологически активные вещества (витамины, ферменты, гормоны), выявлять их роль в процессе обмена веществ и превращения энергии;

характеризовать биологические процессы: обмен веществ и превращение энергии, питание, дыхание, выделение, транспорт веществ, движение, рост, регуляция функций, иммунитет, поведение, развитие, размножение человека;

выявлять причинно-следственные связи между строением клеток, органов, систем органов организма человека и их функциями, между строением, жизнедеятельностью и средой обитания человека;

применять биологические модели для выявления особенностей строения и функционирования органов и систем органов человека;

объяснять нейрогуморальную регуляцию процессов жизнедеятельности организма человека;

характеризовать и сравнивать безусловные и условные рефлексы, наследственные и ненаследственные программы поведения, особенности высшей нервной деятельности человека, виды потребностей, памяти, мышления, речи, темпераментов, эмоций, сна, структуру функциональных систем организма, направленных на достижение полезных приспособительных результатов;

различать наследственные и ненаследственные (инфекционные, неинфекционные) заболевания человека, объяснять значение мер профилактики в предупреждении заболеваний человека;

выполнять практические и лабораторные работы по морфологии, анатомии, физиологии и поведению человека, в том числе работы с микроскопом с постоянными (фиксированными) и временными микропрепаратами, исследовательские работы с использованием приборов и инструментов цифровой лаборатории;

решать качественные и количественные задачи, используя основные показатели здоровья человека, проводить расчёты и оценивать полученные значения;

аргументировать основные принципы здорового образа жизни, методы защиты и укрепления здоровья человека: сбалансированное питание, соблюдение правил личной гигиены, занятия физкультурой и спортом, рациональная организация труда и полноценного отдыха, позитивное эмоционально-психическое состояние;

использовать приобретённые знания и умения для соблюдения здорового образа жизни, сбалансированного питания, физической активности, стрессоустойчивости, для исключения вредных привычек, зависимостей;

владеть приёмами оказания первой помощи человеку при потере сознания, солнечном и тепловом ударе, отравлении, утоплении, кровотечении, травмах мягких тканей, костей скелета, органов чувств, ожогах и отморожениях;

демонстрировать на конкретных примерах связь знаний наук о человеке со знаниями предметов естественно-научного и гуманитарного циклов, различных видов искусства, технологии,

основ безопасности жизнедеятельности, физической культуры;

использовать методы биологии: наблюдать, измерять, описывать организм человека и процессы его жизнедеятельности, проводить простейшие исследования организма человека и объяснять их результаты;

соблюдать правила безопасного труда при работе с учебным и лабораторным оборудованием, химической посудой в соответствии с инструкциями на уроке и во внеурочной деятельности;

владеть приёмами работы с информацией: формулировать основания для извлечения и обобщения информации из нескольких (4–5) источников; преобразовывать информацию из одной знаковой системы в другую;

создавать письменные и устные сообщения, используя понятийный аппарат изученного раздела биологии, сопровождать выступление презентацией с учётом особенностей аудитории обучающихся.

2.1.12 Рабочая программа по учебному курсу «Основы духовно-нравственной культуры народов России».

Программа по ОДНКНР составлена на основе требований к результатам освоения основной образовательной программы основного общего образования, представленных в ФГОС ООО, с учетом федеральной рабочей программы воспитания.

В программе по ОДНКНР соблюдается преемственность с федеральным государственным образовательным стандартом начального общего образования, учитываются возрастные и психологические особенности обучающихся на уровне основного общего образования, необходимость формирования межпредметных связей. Учебный курс «Основы духовно-нравственной культуры народов России» носит культурологический и воспитательный характер, главный результат обучения ОДНКНР – духовно-нравственное развитие обучающихся в духе общероссийской гражданской идентичности на основе традиционных российских духовно-нравственных ценностей.

В процессе изучения курса ОДНКНР обучающиеся получают возможность систематизировать, расширять и углублять полученные в рамках общественно-научных дисциплин знания и представления о структуре и закономерностях развития социума, о прошлом и настоящем родной страны, находить в истории российского общества существенные связи с традиционной духовно-нравственной культурой России.

Курс ОДНКНР формируется и преподаётся в соответствии с принципами культурологичности и культуросообразности, научности содержания и подхода к отбору информации, соответствия требованиям возрастной педагогики и психологии.

В процессе изучения курса ОДНКНР обучающиеся получают представление о существенных взаимосвязях между материальной и духовной культурой, обусловленности культурных реалий современного общества его духовно-нравственным обликом, изучают основные компоненты культуры, её специфические инструменты самопрезентации, исторические и современные особенности духовно-нравственного развития народов России.

Содержание курса ОДНКНР направлено на формирование нравственного идеала, гражданской идентичности личности обучающегося и воспитание патриотических чувств к Родине (осознание себя как гражданина своего Отечества), формирование исторической памяти.

Материал курса ОДНКНР представлен через актуализацию макроуровня (Россия в целом как многонациональное, поликонфессиональное государство с едиными для всех законами, общероссийскими духовно-нравственными и культурными ценностями), на микроуровне (собственная идентичность, осознанная как часть малой Родины, семьи и семейных традиций, этнической и религиозной истории, к которой принадлежит обучающийся как личность).

Принцип культурологичности в преподавании ОДНКНР означает важность культурологического, а не конфессионального подхода, отсутствие культурной, этнической, религиозной ангажированности в содержании предмета и его смысловых акцентах.

Принцип научности подходов и содержания в преподавании ОДНКНР означает важность терминологического единства, необходимость освоения основных научных подходов к

рассмотрению культуры и усвоению научной терминологии для понимания культуuroобразующих элементов и формирования познавательного интереса к этнокультурным и религиозным феноменам.

Принцип соответствия требованиям возрастной педагогики и психологии включает отбор тем и содержания курса согласно приоритетным зонам ближайшего развития для 5–6 классов, когнитивным способностям и социальным потребностям обучающихся, содержанию гуманитарных и общественно-научных учебных предметов.

Принцип формирования гражданского самосознания и общероссийской гражданской идентичности обучающихся в процессе изучения курса ОДНКНР включает осознание важности наднационального и надконфессионального гражданского единства народов России как основополагающего элемента в воспитании патриотизма и любви к Родине. Данный принцип реализуется через поиск объединяющих черт в духовно-нравственной жизни народов России, их культуре, религии и историческом развитии.

Целями изучения учебного курса ОДНКНР являются:

формирование общероссийской гражданской идентичности обучающихся через изучение культуры (единого культурного пространства) России в контексте процессов этноконфессионального согласия и взаимодействия, взаимопроникновения и мирного сосуществования народов, религий, национальных культур;

создание условий для становления у обучающихся мировоззрения на основе традиционных российских духовно-нравственных ценностей, ведущих к осознанию своей принадлежности к многонациональному народу Российской Федерации;

формирование и сохранение уважения к ценностям и убеждениям представителей разных национальностей и вероисповеданий, а также способности к диалогу с представителями других культур и мировоззрений;

идентификация собственной личности как полноправного субъекта культурного, исторического и цивилизационного развития Российской Федерации.

159.2.13. Цели курса ОДНКНР определяют следующие задачи:

овладение предметными компетенциями, имеющими преимущественное значение для формирования гражданской идентичности обучающегося;

приобретение и усвоение знаний о нормах общественной морали и нравственности как основополагающих элементах духовной культуры современного общества;

развитие представлений о значении духовно-нравственных ценностей и нравственных норм для достойной жизни личности, семьи, общества, ответственного отношения к будущему отцовству и материнству;

становление компетенций межкультурного взаимодействия как способности и готовности вести межличностный, межкультурный, межконфессиональный диалог при осознании и сохранении собственной культурной идентичности;

формирование основ научного мышления обучающихся через систематизацию знаний и представлений, полученных на уроках литературы, истории, изобразительного искусства, музыки;

обучение рефлексии собственного поведения и оценке поведения окружающих через развитие навыков обоснованных нравственных суждений, оценок и выводов;

воспитание уважительного и бережного отношения к историческому, религиозному и культурному наследию народов Российской Федерации;

содействие осознанному формированию мировоззренческих ориентиров, основанных на приоритете традиционных российских духовно-нравственных ценностей;

формирование патриотизма как формы гражданского самосознания через понимание роли личности в истории и культуре, осознание важности социального взаимодействия, гражданской идентичности.

Изучение курса ОДНКНР вносит значительный вклад в достижение главных целей основного общего образования, способствуя:

расширению и систематизации знаний и представлений обучающихся о культуре и духовных традициях народов России, о нравственных ценностях, полученных при изучении основ

религиозной культуры и светской этики, окружающего мира, литературного чтения и других предметов начального общего образования;

углублению представлений о светской этике, религиозной культуре народов Российской Федерации, их роли в развитии современного общества;

формированию основ морали и нравственности, воплощённых в семейных, этнокультурных и религиозных ценностях, ориентированных на соизмерение своих поступков с нравственными идеалами, на осознание своих обязанностей перед обществом и государством;

воспитанию патриотизма, уважения к истории, языку, культурным и религиозным традициям своего народа и других народов Российской Федерации, толерантному отношению к людям другой культуры, умению принимать и ценить ценности других культур, находить в них общее и особенное, черты, способствующие взаимному обогащению культур;

пробуждению интереса к культуре других народов, проявлению уважения, способности к сотрудничеству, взаимодействию на основе поиска общих культурных стратегий и идеалов;

осознанию приоритетной значимости духовно-нравственных ценностей, проявляющейся в преобладании этических, интеллектуальных, альтруистических мотивов над потребительскими и эгоистическими;

раскрытию природы духовно-нравственных ценностей российского общества, объединяющих светскость и духовность;

формированию ответственного отношения к учению и труду, готовности и способности, обучающихся к саморазвитию и самообразованию на основе мотивации к обучению и познанию, осознанному выбору ценностных ориентаций, способствующих развитию общества в целом;

получению научных представлений о культуре и её функциях, особенностях взаимодействия с социальными институтами, способности их применять в анализе и изучении социально-культурных явлений в истории и культуре Российской Федерации и современном обществе, давать нравственные оценки поступков и событий на основе осознания главенствующей роли духовно-нравственных ценностей в социальных и культурно-исторических процессах;

развитию информационной культуры обучающихся, компетенций в отборе, использовании и структурировании информации, а также возможностей для активной самостоятельной познавательной деятельности.

Общее число часов, рекомендованных для изучения курса ОДНКНР, – 68 часов: в 5 классе – 34 часа (1 час в неделю), в 6 классе – 34 часа (1 час в неделю).

Содержание обучения в 5 классе.

Тематический блок 1. «Россия – наш общий дом».

Тема 1. Зачем изучать курс «Основы духовно-нравственной культуры народов России»?

Формирование и закрепление гражданского единства. Родина и Отечество. Традиционные ценности и ролевые модели. Традиционная семья. Всеобщий характер морали и нравственности. Русский язык и единое культурное пространство. Риски и угрозы духовно-нравственной культуре народов России.

Тема 2. Наш дом – Россия.

Россия – многонациональная страна. Многонациональный народ Российской Федерации. Россия как общий дом. Дружба народов.

Тема 3. Язык и история.

Что такое язык? Как в языке народа отражается его история? Язык как инструмент культуры. Важность коммуникации между людьми. Языки народов мира, их взаимосвязь.

Тема 4. Русский язык – язык общения и язык возможностей. Русский язык – основа российской культуры. Как складывался русский язык: вклад народов России в его развитие. Русский язык как культуuroобразующий проект и язык межнационального общения. Важность общего языка для всех народов России. Возможности, которые даёт русский язык.

Тема 5. Истоки родной культуры.

Что такое культура. Культура и природа. Роль культуры в жизни общества. Многообразие культур и его причины. Единство культурного пространства России.

Тема 6. Материальная культура.

Материальная культура: архитектура, одежда, пища, транспорт, техника. Связь между материальной культурой и духовно-нравственными ценностями общества.

Тема 7. Духовная культура.

Духовно-нравственная культура. Искусство, наука, духовность. Мораль, нравственность, ценности. Художественное осмысление мира. Символ и знак. Духовная культура как реализация ценностей.

Тема 8. Культура и религия.

Религия и культура. Что такое религия, её роль в жизни общества и человека. Государствообразующие религии России. Единство ценностей в религиях России.

Тема 9. Культура и образование.

Зачем нужно учиться? Культура как способ получения нужных знаний. Образование как ключ к социализации и духовно-нравственному развитию человека.

Тема 10. Многообразие культур России (практическое занятие).

Единство культур народов России. Что значит быть культурным человеком? Знание о культуре народов России.

Тематический блок 2. «Семья и духовно-нравственные ценности».

Тема 11. Семья – хранитель духовных ценностей.

Семья – базовый элемент общества. Семейные ценности, традиции и культура. Помощь сиротам как духовно-нравственный долг человека.

Тема 12. Родина начинается с семьи.

История семьи как часть истории народа, государства, человечества. Как связаны Родина и семья? Что такое Родина и Отечество?

Тема 13. Традиции семейного воспитания в России.

Семейные традиции народов России. Межнациональные семьи. Семейное воспитание как трансляция ценностей.

Тема 14. Образ семьи в культуре народов России. Произведения устного поэтического творчества (сказки, поговорки и другие) о семье и семейных обязанностях. Семья в литературе и произведениях разных видов искусства.

Тема 15. Труд в истории семьи.

Социальные роли в истории семьи. Роль домашнего труда.

Роль нравственных норм в благополучии семьи.

Тема 16. Семья в современном мире (практическое занятие). Рассказ о своей семье (с использованием фотографий, книг, писем и другого). Семейное древо. Семейные традиции.

Тематический блок 3. «Духовно-нравственное богатство личности».

Тема 17. Личность – общество – культура.

Что делает человека человеком? Почему человек не может жить вне общества. Связь между обществом и культурой как реализация духовно-нравственных ценностей.

Тема 18. Духовный мир человека. Человек – творец культуры. Культура как духовный мир человека. Мораль. Нравственность. Патриотизм. Реализация ценностей в культуре. Творчество: что это такое? Границы творчества. Традиции и новации в культуре. Границы культур. Созидательный труд. Важность труда как творческой деятельности, как реализации.

Тема 19. Личность и духовно-нравственные ценности. Мораль и нравственность в жизни человека. Взаимопомощь, сострадание, милосердие, любовь, дружба, коллективизм, патриотизм, любовь к близким.

159.3.4. Тематический блок 4. «Культурное единство России».

Тема 20. Историческая память как духовно-нравственная ценность.

Что такое история и почему она важна? История семьи – часть истории народа, государства, человечества. Важность исторической памяти, недопустимость её фальсификации. Преемственность поколений.

Тема 21. Литература как язык культуры.

Литература как художественное осмысление действительности. От сказки к роману. Зачем нужны литературные произведения? Внутренний мир человека и его духовность.

Тема 22. Взаимовлияние культур.

Взаимодействие культур. Межпоколенная и межкультурная трансляция. Обмен ценностными установками и идеями. Примеры межкультурной коммуникации как способ формирования общих духовно-нравственных ценностей.

Тема 23. Духовно-нравственные ценности российского народа. Жизнь, достоинство, права и свободы человека, патриотизм, гражданственность, служение Отечеству и ответственность за его судьбу, высокие нравственные идеалы, крепкая семья, созидательный труд, приоритет духовного над материальным, гуманизм, милосердие, справедливость, коллективизм, взаимопомощь, историческая память и преемственность поколений, единство народов России.

Тема 24. Регионы России: культурное многообразие. Исторические и социальные причины культурного разнообразия. Каждый регион уникален. Малая Родина – часть общего Отечества.

Тема 25. Праздники в культуре народов России.

Что такое праздник? Почему праздники важны. Праздничные традиции в России. Народные праздники как память культуры, как воплощение духовно-нравственных идеалов.

Тема 26. Памятники архитектуры в культуре народов России.

Памятники как часть культуры: исторические, художественные, архитектурные. Культура как память. Музеи. Храмы. Дворцы. Исторические здания как свидетели истории. Архитектура и духовно-нравственные ценности народов России.

Тема 27. Музыкальная культура народов России.

Музыка. Музыкальные произведения. Музыка как форма выражения эмоциональных связей между людьми. Народные инструменты. История народа в его музыке и инструментах.

Тема 28. Изобразительное искусство народов России.

Художественная реальность. Скульптура: от религиозных сюжетов к современному искусству. Храмовые росписи и фольклорные орнаменты. Живопись, графика. Выдающиеся художники разных народов России.

Тема 29. Фольклор и литература народов России. Пословицы и поговорки. Эпос и сказка. Фольклор как отражение истории народа и его ценностей, морали и нравственности. Национальная литература. Богатство культуры народа в его литературе.

Тема 30. Бытовые традиции народов России: пища, одежда, дом (практическое занятие).

Рассказ о бытовых традициях своей семьи, народа, региона. Доклад с использованием разнообразного зрительного ряда и других источников.

Тема 31. Культурная карта России (практическое занятие).

География культур России. Россия как культурная карта.

Описание регионов в соответствии с их особенностями.

Тема 32. Единство страны – залог будущего России.

Россия – единая страна. Русский мир. Общая история, сходство культурных традиций, единые духовно-нравственные ценности народов России.

Содержание обучения в 6 классе.

Тематический блок 1. «Культура как социальность».

Тема 1. Мир культуры: его структура.

Культура как форма социального взаимодействия. Связь между миром материальной культуры и социальной структурой общества. Расстояние и образ жизни людей. Научно-технический прогресс как один из источников формирования социального облика общества.

Тема 2. Культура России: многообразие регионов.

Территория России. Народы, живущие в ней. Проблемы культурного взаимодействия в обществе с многообразием культур. Сохранение и поддержка принципов толерантности и уважения ко всем культурам народов России.

Тема 3. История быта как история культуры.

Домашнее хозяйство и его типы. Хозяйственная деятельность народов России в разные исторические периоды. Многообразие культурных укладов как результат исторического развития народов России.

Тема 4. Прогресс: технический и социальный. Производительность труда. Разделение труда.

Обслуживающий и производящий труд. Домашний труд и его механизация. Что такое технологии и как они влияют на культуру и ценности общества?

Тема 5. Образование в культуре народов России. Представление об основных этапах в истории образования.

Ценность знания. Социальная обусловленность различных видов образования. Важность образования для современного мира. Образование как трансляция культурных смыслов, как способ передачи ценностей.

Тема 6. Права и обязанности человека.

Права и обязанности человека в культурной традиции народов России. Права и свободы человека и гражданина, обозначенные в Конституции Российской Федерации.

Тема 7. Общество и религия: духовно-нравственное взаимодействие.

Мир религий в истории. Религии народов России сегодня. Государствообразующие и традиционные религии как источник духовно-нравственных ценностей.

Тема 8. Современный мир: самое важное (практическое занятие).

Современное общество: его портрет. Проект: описание самых важных черт современного общества с точки зрения материальной и духовной культуры народов России.

Тематический блок 2. «Человек и его отражение в культуре».

Тема 9. Каким должен быть человек? Духовно-нравственный облик и идеал человека.

Мораль, нравственность, этика, этикет в культурах народов России. Право и равенство в правах. Свобода как ценность. Долг как её ограничение. Общество как регулятор свободы.

Свойства и качества человека, его образ в культуре народов России, единство человеческих качеств. Единство духовной жизни.

Тема 10. Взросление человека в культуре народов России. Социальное измерение человека. Детство, взросление, зрелость, пожилой возраст. Проблема одиночества. Необходимость развития во взаимодействии с другими людьми. Самостоятельность как ценность.

Тема 11. Религия как источник нравственности.

Религия как источник нравственности и гуманистического мышления. Нравственный идеал человека в традиционных религиях. Современное общество и религиозный идеал человека.

Тема 12. Наука как источник знания о человеке и человеческом.

Гуманитарное знание и его особенности. Культура как самопознание. Этика. Эстетика. Право в контексте духовно-нравственных ценностей.

Тема 13. Этика и нравственность как категории духовной культуры.

Что такое этика. Добро и его проявления в реальной жизни. Что значит быть нравственным. Почему нравственность важна?

Тема 14. Самопознание (практическое занятие).

Автобиография и автопортрет: кто я и что я люблю. Как устроена моя жизнь. Выполнение проекта.

Тематический блок 3. «Человек как член общества».

Тема 15. Труд делает человека человеком.

Что такое труд. Важность труда и его экономическая стоимость. Безделье, лень, тунеядство. Трудолюбие, трудовой подвиг, ответственность. Общественная оценка труда.

Тема 16. Подвиг: как узнать героя?

Что такое подвиг. Героизм как самопожертвование. Героизм на войне. Подвиг в мирное время. Милосердие, взаимопомощь.

Тема 17. Люди в обществе: духовно-нравственное взаимовлияние.

Человек в социальном измерении. Дружба, предательство. Коллектив. Личные границы. Этика предпринимательства. Социальная помощь.

Тема 18. Проблемы современного общества как отражение его духовно-нравственного самосознания.

Бедность. Инвалидность. Асоциальная семья. Сиротство.

Отражение этих явлений в культуре общества.

Тема 19. Духовно-нравственные ориентиры социальных отношений.

Милосердие. Взаимопомощь. Социальное служение. Благотворительность. Волонтерство. Общественные блага.

Тема 20. Гуманизм как сущностная характеристика духовно-нравственной культуры народов России.

Гуманизм. Истоки гуманистического мышления. Философия гуманизма. Проявления гуманизма в историко-культурном наследии народов России.

Тема 21. Социальные профессии; их важность для сохранения духовно-нравственного облика общества.

Социальные профессии: врач, учитель, пожарный, полицейский, социальный работник. Духовно-нравственные качества, необходимые представителям этих профессий.

Тема 22. Выдающиеся благотворители в истории. Благотворительность как нравственный долг.

Меценаты, философы, религиозные лидеры, врачи, учёные, педагоги. Важность меценатства для духовно-нравственного развития личности самого мецената и общества в целом.

Тема 23. Выдающиеся учёные России. Наука как источник социального и духовного прогресса общества.

Учёные России. Почему важно помнить историю науки. Вклад науки в благополучие страны. Важность морали и нравственности в науке, в деятельности учёных.

Тема 24. Моя профессия (практическое занятие).

Труд как самореализация, как вклад в общество. Рассказ о своей будущей профессии.

159.4.4. Тематический блок 4. «Родина и патриотизм».

Тема 25. Гражданин.

Родина и гражданство, их взаимосвязь. Что делает человека гражданином. Нравственные качества гражданина.

Тема 26. Патриотизм.

Патриотизм. Толерантность. Уважение к другим народам и их истории. Важность патриотизма.

Тема 27. Защита Родины: подвиг или долг?

Война и мир. Роль знания в защите Родины. Долг гражданина перед обществом. Военные подвиги. Честь. Доблесть.

Тема 28. Государство. Россия – наша Родина.

Государство как объединяющее начало. Социальная сторона права и государства. Что такое закон. Что такое Родина? Что такое государство? Необходимость быть гражданином. Российская гражданская идентичность.

Тема 29. Гражданская идентичность (практическое занятие).

Какими качествами должен обладать человек как гражданин.

Тема 30. Моя школа и мой класс (практическое занятие). Портрет школы или класса через добрые дела.

Тема 31. Человек: какой он? (практическое занятие).

Человек. Его образы в культуре. Духовность и нравственность как важнейшие качества человека.

Тема 31. Человек и культура (проект).

Итоговый проект: «Что значит быть человеком?»

Планируемые результаты освоения программы по ОДНКНР на уровне основного общего образования.

Изучение ОДНКНР на уровне основного общего образования направлено на достижение обучающимися личностных, метапредметных и предметных результатов освоения содержания учебного предмета.

Личностные результаты имеют направленность на решение задач воспитания, развития и социализации обучающихся средствами учебного курса.

Планируемые личностные результаты освоения курса представляют собой систему ведущих целевых установок и ожидаемых результатов освоения всех компонентов, составляющих

содержательную основу образовательной программы по ОДНКНР.

Личностные результаты освоения курса достигаются в единстве учебной и воспитательной деятельности.

Личностные результаты освоения курса включают:

осознание российской гражданской идентичности;

готовность обучающихся к саморазвитию, самостоятельности и личностному самоопределению;

ценность самостоятельности и инициативы;

наличие мотивации к целенаправленной социально значимой деятельности;

сформированность внутренней позиции личности как особого ценностного отношения к себе, окружающим людям и жизни в целом.

В результате изучения курса ОДНКНР на уровне основного общего образования у обучающегося будут сформированы следующие **личностные результаты** в части:

1) патриотического воспитания:

самоопределение (личностное, профессиональное, жизненное): сформированность российской гражданской идентичности: патриотизма, уважения к Отечеству, прошлому и настоящему многонационального народа России через представления об исторической роли культур народов России, традиционных религий, духовно-нравственных ценностей в становлении российской государственности;

2) гражданского воспитания:

осознанность своей гражданской идентичности через знание истории, языка, культуры своего народа, своего края, основ культурного наследия народов России и человечества и знание основных норм морали, нравственных и духовных идеалов, хранимых в культурных традициях народов России, готовность на их основе к сознательному самоограничению в поступках, поведении, расточительном потребительстве;

сформированность понимания и принятия гуманистических, демократических и традиционных ценностей многонационального российского общества с помощью воспитания способности к духовному развитию, нравственному самосовершенствованию;

воспитание веротерпимости, уважительного отношения к религиозным чувствам, взглядам людей или их отсутствию;

3) ценности познавательной деятельности:

сформированность целостного мировоззрения, соответствующего современному уровню развития науки и общественной практики, учитывающего социальное, культурное, языковое, духовное многообразие современного мира;

смыслообразование: сформированность ответственного отношения к учению, готовности и способности обучающихся к саморазвитию и самообразованию на основе мотивации к обучению и познанию через развитие способностей к духовному развитию, нравственному самосовершенствованию;

воспитание веротерпимости, уважительного отношения к религиозным чувствам, взглядам людей или их отсутствию;

4) духовно-нравственного воспитания.

сформированность осознанного, уважительного и доброжелательного отношения к другому человеку, его мнению, мировоззрению, культуре, языку, вере, гражданской позиции, к истории, культуре, религии, традициям, языкам, ценностям народов родного края, России и народов мира;

освоение социальных норм, правил поведения, ролей и форм социальной жизни в группах и сообществах, включая взрослые и социальные сообщества;

сформированность нравственной рефлексии и компетентности в решении моральных проблем на основе личностного выбора, нравственных чувств и нравственного поведения, осознанного и ответственного отношения к собственным поступкам, осознание значения семьи в жизни человека и общества, принятие ценности семейной жизни, уважительное и заботливое отношение к членам своей семьи через знание основных норм морали, нравственных, духовных идеалов, хранимых в культурных традициях народов России, готовность на их основе к

сознательному самоограничению в поступках, поведении, расточительном потреблении.

Метапредметные результаты освоения программы по ОДНКНР включают освоение обучающимися межпредметных понятий (используются в нескольких предметных областях) и универсальные учебные действия (познавательные, коммуникативные, регулятивные), способность их использовать в учебной, познавательной и социальной практике, готовность к самостоятельному планированию и осуществлению учебной деятельности и организации учебного сотрудничества с педагогом и сверстниками, к участию в построении индивидуальной образовательной траектории, овладение навыками работы с информацией: восприятие и создание информационных текстов в различных форматах, в том числе цифровых, с учётом назначения информации и её аудитории.

В результате изучения ОДНКНР на уровне основного общего образования у обучающегося будут сформированы познавательные универсальные учебные действия, коммуникативные универсальные учебные действия, регулятивные универсальные учебные действия.

У обучающегося будут сформированы следующие **познавательные универсальные учебные действия:**

умение определять понятия, создавать обобщения, устанавливать аналогии, классифицировать, самостоятельно выбирать основания и критерии для классификации, устанавливать причинно-следственные связи, строить логическое рассуждение, умозаключение (индуктивное, дедуктивное, по аналогии) и проводить выводы (логические универсальные учебные действия);

умение создавать, применять и преобразовывать знаки и символы, модели и схемы для решения учебных и познавательных задач (знаково-символические/моделирование);

смысловое чтение;

развитие мотивации к овладению культурой активного использования словарей и других поисковых систем.

У обучающегося будут сформированы следующие **коммуникативные универсальные учебные действия:**

умение организовывать учебное сотрудничество и совместную деятельность с учителем и сверстниками;

работать индивидуально и в группе: находить общее решение и разрешать конфликты на основе согласования позиций и учёта интересов;

формулировать, аргументировать и отстаивать своё мнение (учебное сотрудничество);

умение осознанно использовать речевые средства в соответствии с задачей коммуникации для выражения своих чувств, мыслей и потребностей для планирования и регуляции своей деятельности;

владение устной и письменной речью, монологической контекстной речью (коммуникация);

формирование и развитие компетентности в области использования информационно-коммуникационных технологий (информационно-коммуникационная компетентность).

У обучающегося будут сформированы следующие **регулятивные универсальные учебные действия:**

умение самостоятельно определять цели обучения, ставить и формулировать для себя новые задачи в учёбе и познавательной деятельности, развивать мотивы и интересы своей познавательной деятельности (целеполагание);

умение самостоятельно планировать пути достижения целей, в том числе альтернативные, осознанно выбирать наиболее эффективные способы решения учебных и познавательных задач (планирование);

умение соотносить свои действия с планируемыми результатами, осуществлять контроль своей деятельности в процессе достижения результата, определять способы действий в рамках предложенных условий и требований, корректировать свои действия в соответствии с изменяющейся ситуацией (контроль и коррекция);

умение оценивать правильность выполнения учебной задачи, собственные возможности её решения (оценка);

владение основами самоконтроля, самооценки, принятия решений и осуществления осознанного выбора в учебной и познавательной (познавательная рефлексия, саморегуляция) деятельности.

Предметные результаты освоения программы по ОДНКНР на уровне основного общего образования.

Предметные результаты освоения курса включают освоение научных знаний, умений и способов действий, специфических для соответствующей предметной области, предпосылки научного типа мышления, виды деятельности по получению нового знания, его интерпретации, преобразованию и применению в различных учебных ситуациях, в том числе при создании проектов.

К концу обучения в 5 классе обучающийся получит следующие предметные результаты по отдельным темам программы по ОДНКНР:

Тематический блок 1. «Россия – наш общий дом».

Тема 1. Зачем изучать курс «Основы духовно-нравственной культуры народов России»?

Знать цель и предназначение курса «Основы духовно-нравственной культуры народов России», понимать важность изучения культуры и гражданствообразующих религий для формирования личности гражданина России;

иметь представление о содержании данного курса, в том числе о понятиях «мораль и нравственность», «семья», «традиционные ценности», об угрозах духовно-нравственному единству страны;

понимать взаимосвязь между языком и культурой, духовно-нравственным развитием личности и социальным поведением.

Тема 2. Наш дом – Россия.

Иметь представление об историческом пути формирования многонационального состава населения Российской Федерации, его мирном характере и причинах его формирования;

знать о современном состоянии культурного и религиозного разнообразия народов Российской Федерации, причинах культурных различий;

понимать необходимость межнационального и межрелигиозного сотрудничества и взаимодействия, важность сотрудничества и дружбы между народами и нациями, обосновывать их необходимость.

Тема 3. Язык и история.

Знать и понимать, что такое язык, каковы важность его изучения и влияние на миропонимание личности;

иметь базовые представления о формировании языка как носителя духовно-нравственных смыслов культуры;

понимать суть и смысл коммуникативной роли языка, в том числе в организации межкультурного диалога и взаимодействия;

обосновывать своё понимание необходимости нравственной чистоты языка, важности лингвистической гигиены, речевого этикета.

Тема 4. Русский язык – язык общения и язык возможностей.

Иметь базовые представления о происхождении и развитии русского языка, его взаимосвязи с языками других народов России;

знать и уметь обосновать важность русского языка как культуuroобразующего языка народов России, важность его для существования государства и общества;

понимать, что русский язык – не только важнейший элемент национальной культуры, но и историко-культурное наследие, достояние российского государства, уметь приводить примеры;

иметь представление о нравственных категориях русского языка и их происхождении.

Тема 5. Истоки родной культуры.

Иметь сформированное представление о понятие «культура»;

осознавать и уметь доказывать взаимосвязь культуры и природы, знать основные формы репрезентации культуры, уметь их различать и соотносить с реальными проявлениями культурного многообразия;

уметь выделять общие черты в культуре различных народов, обосновывать их значение и причины.

Тема 6. Материальная культура.

Иметь представление об артефактах культуры;

иметь базовое представление о традиционных укладах хозяйства: земледелии, скотоводстве, охоте, рыболовстве;

понимать взаимосвязь между хозяйственным укладом и проявлениями духовной культуры;

понимать и объяснять зависимость основных культурных укладов народов России от географии их массового расселения, природных условий и взаимодействия с другими этносами.

Тема 7. Духовная культура.

Иметь представление о таких культурных концептах как «искусство», «наука», «религия»;

знать и давать определения терминам «мораль», «нравственность», «духовные ценности», «духовность» на доступном для обучающихся уровне осмысления;

понимать смысл и взаимосвязь названных терминов с формами их репрезентации в культуре;

осознавать значение культурных символов, нравственный и духовный смысл культурных артефактов;

знать, что такое знаки и символы, уметь соотносить их с культурными явлениями, с которыми они связаны.

Тема 8. Культура и религия.

Иметь представление о понятии «религия», уметь пояснить её роль в жизни общества и основные социально-культурные функции;

осознавать связь религии и морали;

понимать роль и значение духовных ценностей в религиях народов России;

уметь характеризовать государствообразующие конфессии России и их картины мира.

Тема 9. Культура и образование.

Характеризовать термин «образование» и уметь обосновать его важность для личности и общества;

иметь представление об основных ступенях образования в России и их необходимости;

понимать взаимосвязь культуры и образованности человека;

приводить примеры взаимосвязи между знанием, образованием и личностным и профессиональным ростом человека;

понимать взаимосвязь между знанием и духовно-нравственным развитием общества, осознавать ценность знания, истины, востребованность процесса познания как получения новых сведений о мире.

Тема 10. Многообразие культур России (практическое занятие).

Иметь сформированные представления о закономерностях развития культуры и истории народов, их культурных особенностях;

выделять общее и единичное в культуре на основе предметных знаний о культуре своего народа;

предполагать и доказывать наличие взаимосвязи между культурой и духовно-нравственными ценностями на основе местной культурно-исторической специфики;

обосновывать важность сохранения культурного многообразия как источника духовно-нравственных ценностей, морали и нравственности современного общества.

Тематический блок 2. «Семья и духовно-нравственные ценности».

Тема 11. Семья – хранитель духовных ценностей.

Знать и понимать смысл термина «семья»;

иметь представление о взаимосвязях между типом культуры и особенностями семейного быта и отношений в семье;

осознавать значение термина «поколение» и его взаимосвязь с культурными особенностями своего времени;

уметь составить рассказ о своей семье в соответствии с культурно-историческими

условиями её существования;

понимать и обосновывать такие понятия, как «счастливая семья», «семейное счастье»;
осознавать и уметь доказывать важность семьи как хранителя традиций и её воспитательную роль;

понимать смысл терминов «сиротство», «социальное сиротство», обосновывать нравственную важность заботы о сиротах, знать о формах помощи сиротам со стороны государства.

Тема 12. Родина начинается с семьи.

Знать и уметь объяснить понятие «Родина»;

осознавать взаимосвязь и различия между концептами «Отечество» и «Родина»;

понимать, что такое история семьи, каковы формы её выражения и сохранения;

обосновывать и доказывать взаимосвязь истории семьи и истории народа, государства, человечества.

Тема 13. Традиции семейного воспитания в России.

Иметь представление о семейных традициях и обосновывать их важность как ключевых элементах семейных отношений;

знать и понимать взаимосвязь семейных традиций и культуры собственного этноса;

уметь рассказывать о семейных традициях своего народа и народов России, собственной семьи;

осознавать роль семейных традиций в культуре общества, трансляции ценностей, духовно-нравственных идеалов.

Тема 14. Образ семьи в культуре народов России.

Знать и называть традиционные сказочные и фольклорные сюжеты о семье, семейных обязанностях;

уметь обосновывать своё понимание семейных ценностей, выраженных в фольклорных сюжетах;

знать и понимать морально-нравственное значение семьи в литературных произведениях, иметь представление о ключевых сюжетах с участием семьи в произведениях художественной культуры;

понимать и обосновывать важность семейных ценностей с использованием различного иллюстративного материала.

Тема 15. Труд в истории семьи.

Знать и понимать, что такое семейное хозяйство и домашний труд;

понимать и уметь объяснять специфику семьи как социального института, характеризовать роль домашнего труда и распределение экономических функций в семье;

осознавать и оценивать семейный уклад и взаимосвязь с социально-экономической структурой общества в форме большой и малой семей;

характеризовать распределение семейного труда и осознавать его важность для укрепления целостности семьи.

Тема 16. Семья в современном мире (практическое занятие).

Иметь сформированные представления о закономерностях развития семьи в культуре и истории народов России, уметь обосновывать данные закономерности на региональных материалах и примерах из жизни собственной семьи;

выделять особенности духовной культуры семьи в фольклоре и культуре различных народов на основе предметных знаний о культуре своего народа;

предполагать и доказывать наличие взаимосвязи между культурой и духовно-нравственными ценностями семьи;

обосновывать важность семьи и семейных традиций для трансляции духовно-нравственных ценностей, морали и нравственности как фактора культурной преемственности.

Тематический блок 3. «Духовно-нравственное богатство личности».

Тема 17. Личность – общество – культура.

Знать и понимать значение термина «человек» в контексте духовно-нравственной культуры;

уметь обосновать взаимосвязь и взаимообусловленность чело века и общества, человека и

культуры;

понимать и объяснять различия между обоснованием термина «личность» в быту, в контексте культуры и творчества;

знать, что такое гуманизм, иметь представление о его источниках в культуре.

Тема 18. Духовный мир человека. Человек – творец культуры.

Знать значение термина «творчество» в нескольких аспектах и понимать границы их применимости;

осознавать и доказывать важность морально- нравственных ограничений в творчестве;

обосновывать важность творчества как реализацию духовно-нравственных ценностей человека;

доказывать детерминированность творчества культурой своего этноса;

знать и уметь объяснить взаимосвязь труда и творчества.

Тема 19. Личность и духовно-нравственные ценности.

Знать и уметь объяснить значение и роль морали и нравственности в жизни человека;

обосновывать происхождение духовных ценностей, понимание идеалов добра и зла;

понимать и уметь показывать на примерах значение таких ценностей, как «взаимопомощь», «сострадание», «милосердие», «любовь», «дружба», «коллективизм», «патриотизм», «любовь к близким».

Тематический блок 4. «Культурное единство России».

Тема 20. Историческая память как духовно-нравственная ценность.

Понимать и уметь объяснять суть термина «история», знать основные исторические периоды и уметь выделять их сущностные черты;

иметь представление о значении и функциях изучения истории;

осознавать историю своей семьи и народа как часть мирового исторического процесса. Знать о существовании связи между историческими событиями и культурой. Обосновывать важность изучения истории как духовно-нравственного долга гражданина и патриота.

Тема 21. Литература как язык культуры.

Знать и понимать отличия литературы от других видов художественного творчества;

рассказывать об особенностях литературного повествования, выделять простые выразительные средства литературного языка;

обосновывать и доказывать важность литературы как культурного явления, как формы трансляции культурных ценностей;

находить и обозначать средства выражения морального и нравственного смысла в литературных произведениях.

Тема 22. Взаимовлияние культур.

Иметь представление о значении терминов «взаимодействие культур», «культурный обмен» как формах распространения и обогащения духовно-нравственных идеалов общества;

понимать и обосновывать важность сохранения культурного наследия;

знать, что такое глобализация, уметь приводить примеры межкультурной коммуникации как способа формирования общих духовно-нравственных ценностей.

Тема 23. Духовно-нравственные ценности российского народа.

Знать и уметь объяснить суть и значение следующих духовно-нравственных ценностей: жизнь, достоинство, права и свободы человека, патриотизм, гражданственность, служение Отечеству и ответственность за его судьбу, высокие нравственные идеалы, крепкая семья, созидательный труд, приоритет духовного над материальным, гуманизм, милосердие, справедливость, коллективизм, взаимопомощь, историческая память и преемственность поколений, единство народов России;

осознавать духовно-нравственные ценности в качестве базовых общегражданских ценностей российского общества и уметь доказывать это.

Тема 24. Регионы России: культурное многообразие.

Понимать принципы федеративного устройства России и концепт «полиэтничность»;

называть основные этносы Российской Федерации и регионы, где они традиционно

проживают;

уметь объяснить значение словосочетаний «многонациональный народ Российской Федерации», «государствообразующий народ», «титульный этнос»;

понимать ценность многообразия культурных укладов народов Российской Федерации;

демонстрировать готовность к сохранению межнационального и межрелигиозного согласия в России;

уметь выделять общие черты в культуре различных народов, обосновывать их значение и причины.

Тема 25. Праздники в культуре народов России.

Иметь представление о природе праздников и обосновывать их важность как элементов культуры;

устанавливать взаимосвязь праздников и культурного уклада;

различать основные типы праздников;

уметь рассказывать о праздничных традициях народов России и собственной семьи;

анализировать связь праздников и истории, культуры народов России;

понимать основной смысл семейных праздников;

определять нравственный смысл праздников народов России;

осознавать значение праздников как элементов культурной памяти народов России, как воплощение духовно-нравственных идеалов.

Тема 26. Памятники архитектуры народов России.

Знать, что такое архитектура, уметь охарактеризовать основные типы памятников архитектуры и проследить связь между их структурой и особенностями культуры и этапами исторического развития;

понимать взаимосвязь между типом жилищ и типом хозяйственной деятельности;

осознавать и уметь охарактеризовать связь между уровнем научно-технического развития и типами жилищ;

осознавать и уметь объяснять взаимосвязь между особенностями архитектуры и духовно-нравственными ценностями народов России;

устанавливать связь между историей памятника и историей края, характеризовать памятники истории и культуры;

иметь представление о нравственном и научном смысле краеведческой работы.

Тема 27. Музыкальная культура народов России.

Знать и понимать отличия музыки от других видов художественного творчества, рассказывать об особенностях музыкального повествования, выделять простые выразительные средства музыкального языка;

обосновывать и доказывать важность музыки как культурного явления, как формы трансляции культурных ценностей;

находить и обозначать средства выражения морального и нравственного смысла музыкальных произведений;

знать основные темы музыкального творчества народов России, народные инструменты.

Тема 28. Изобразительное искусство народов России.

Знать и понимать отличия изобразительного искусства от других видов художественного творчества, рассказывать об особенностях и выразительных средствах изобразительного искусства;

уметь объяснить, что такое скульптура, живопись, графика, фольклорные орнаменты;

обосновывать и доказывать важность изобразительного искусства как культурного явления, как формы трансляции культурных ценностей;

находить и обозначать средства выражения морального и нравственного смысла изобразительного искусства;

знать основные темы изобразительного искусства народов России.

Тема 29. Фольклор и литература народов России.

Знать и понимать, что такое пословицы и поговорки, обосновывать важность и необходимость этих языковых выразительных средств;

понимать и объяснять, что такое эпос, миф, сказка, былина, песня;
воспринимать и объяснять на примерах важность понимания фольклора как отражения истории народа и его ценностей, морали и нравственности;

знать, что такое национальная литература и каковы её выразительные средства;
оценивать морально-нравственный потенциал национальной литературы.

Тема 30. Бытовые традиции народов России: пища, одежда, дом.

Знать и уметь объяснить взаимосвязь между бытом и природными условиями проживания народа на примерах из истории и культуры своего региона;

уметь доказывать и отстаивать важность сохранения и развития культурных, духовно-нравственных, семейных и этнических традиций, многообразия культур;

уметь оценивать и устанавливать границы и приоритеты взаимодействия между людьми разной этнической, религиозной и гражданской идентичности на доступном для шестиклассников уровне (с учётом их возрастных особенностей);

понимать и уметь показывать на примерах значение таких ценностей, как взаимопомощь, сострадание, милосердие, любовь, дружба, коллективизм, патриотизм, любовь к близким через бытовые традиции народов своего края.

Тема 31. Культурная карта России (практическое занятие).

Знать и уметь объяснить отличия культурной географии от физической и политической географии;

понимать, что такое культурная карта народов России;

описывать отдельные области культурной карты в соответствии с их особенностями.

Тема 32. Единство страны – залог будущего России.

Знать и уметь объяснить значение и роль общих элементов в культуре народов России для обоснования её территориального, политического и экономического единства;

понимать и доказывать важность и преимущества этого единства перед требованиями национального самоопределения отдельных этносов.

К концу обучения в 6 классе обучающийся получит следующие предметные результаты по отдельным темам программы по ОДНКНР.

Тематический блок 1. «Культура как социальность».

Тема 1. Мир культуры: его структура.

Знать и уметь объяснить структуру культуры как социального явления;

понимать специфику социальных явлений, их ключевые отличия от природных явлений;

уметь доказывать связь между этапом развития материальной культуры и социальной структурой общества, их взаимосвязь с духовно-нравственным состоянием общества;

понимать зависимость социальных процессов от культурно-исторических процессов;

уметь объяснить взаимосвязь между научно-техническим прогрессом и этапами развития социума.

Тема 2. Культура России: многообразие регионов.

Характеризовать административно-территориальное деление России;

знать количество регионов, различать субъекты и федеральные округа, уметь показать их на административной карте России;

понимать и уметь объяснить необходимость федеративного устройства в полиэтничном государстве, важность сохранения исторической памяти отдельных этносов;

объяснять принцип равенства прав каждого человека, вне зависимости от его принадлежности к тому или иному народу;

понимать ценность многообразия культурных укладов народов Российской Федерации;

демонстрировать готовность к сохранению межнационального и межрелигиозного согласия в России;

характеризовать духовную культуру всех народов России как общее достояние и богатство нашей многонациональной Родины.

Тема 3. История быта как история культуры.

Понимать смысл понятия «домашнее хозяйство» и характеризовать его типы;

понимать взаимосвязь между хозяйственной деятельностью народов России и особенностями исторического периода;

находить и объяснять зависимость ценностных ориентиров народов России от их локализации в конкретных климатических, географических и культурно-исторических условиях.

Тема 4. Прогресс: технический и социальный.

Знать, что такое труд, производительность труда и разделение труда, характеризовать их роль и значение в истории и современном обществе;

осознавать и уметь доказывать взаимозависимость членов общества, роль созидательного и добросовестного труда для создания социально и экономически благоприятной среды;

демонстрировать понимание роли обслуживающего труда, его социальной и духовно-нравственной важности;

понимать взаимосвязи между механизацией домашнего труда и изменениями социальных взаимосвязей в обществе;

осознавать и обосновывать влияние технологий на культуру и ценности общества.

Тема 5. Образование в культуре народов России.

Иметь представление об истории образования и его роли в обществе на различных этапах его развития;

понимать и обосновывать роль ценностей в обществе, их зависимость от процесса познания;

понимать специфику каждого уровня образования, её роль в современных общественных процессах;

обосновывать важность образования в современном мире и ценность знания;

характеризовать образование как часть процесса формирования духовно-нравственных ориентиров человека.

Тема 6. Права и обязанности человека.

Знать термины «права человека», «естественные права человека», «правовая культура»;

характеризовать историю формирования комплекса понятий, связанных с правами;

понимать и обосновывать важность прав человека как привилегии и обязанности человека;

понимать необходимость соблюдения прав человека;

понимать и уметь объяснить необходимость сохранения паритета между правами и обязанностями человека в обществе;

приводить примеры формирования правовой культуры из истории народов России.

Тема 7. Общество и религия: духовно-нравственное взаимодействие.

Знать и понимать смысл терминов «религия», «конфессия», «атеизм», «свободомыслие»;

характеризовать основные культуuroобразующие конфессии;

знать и уметь объяснять роль религии в истории и на современном этапе общественного развития;

понимать и обосновывать роль религий как источника культурного развития общества.

Тема 8. Современный мир: самое важное (практическое занятие).

Характеризовать основные процессы, протекающие в современном обществе, его духовно-нравственные ориентиры;

понимать и уметь доказать важность духовно-нравственного развития человека и общества в целом для сохранения социально-экономического благополучия;

называть и характеризовать основные источники этого процесса, уметь доказывать теоретические положения, выдвинутые ранее на примерах из истории и культуры России.

Тематический блок 2. «Человек и его отражение в культуре».

Тема 9. Духовно-нравственный облик и идеал человека.

Объяснять, как проявляется мораль и нравственность через описание личных качеств человека;

осознавать, какие личностные качества соотносятся с теми или иными моральными и нравственными ценностями;

понимать различия между этикой и этикетом и их взаимосвязь;

обосновывать и доказывать ценность свободы как залога благополучия общества, уважения

к правам человека, его месту и роли в общественных процессах;

характеризовать взаимосвязь таких понятий как «свобода», «ответственность», «право» и «долг»;

понимать важность коллективизма как ценности современной России и его приоритет перед идеологией индивидуализма;

приводить примеры идеалов человека в историко-культурном пространстве современной России.

Тема 10. Взросление человека в культуре народов России.

Понимать различие между процессами антропогенеза и антропосоциогенеза;

характеризовать процесс взросления человека и его основные этапы, а также потребности человека для гармоничного развития существования на каждом из этапов;

обосновывать важность взаимодействия человека и общества, характеризовать негативные эффекты социальной изоляции;

знать и уметь демонстрировать своё понимание самостоятельности, её роли в развитии личности, во взаимодействии с другими людьми.

Тема 11. Религия как источник нравственности.

Характеризовать нравственный потенциал религии;

знать и уметь излагать нравственные принципы государствообразующих конфессий России;

знать основные требования к нравственному идеалу человека в государствообразующих религиях современной России;

уметь обосновывать важность религиозных моральных и нравственных ценностей для современного общества.

Тема 12. Наука как источник знания о человеке.

Понимать и характеризовать смысл понятия «гуманитарное знание»;

определять нравственный смысл гуманитарного знания, его системообразующую роль в современной культуре;

характеризовать понятие «культура» как процесс самопознания общества, как его внутреннюю самоактуализацию;

осознавать и доказывать взаимосвязь различных областей гуманитарного знания.

Тема 13. Этика и нравственность как категории духовной культуры.

Характеризовать многосторонность понятия «этика»;

понимать особенности этики как науки;

объяснять понятия «добро» и «зло» с помощью примеров в истории и культуре народов России и соотносить их с личным опытом;

обосновывать важность и необходимость нравственности для социального благополучия общества и личности.

Тема 14. Самопознание (практическое занятие).

Характеризовать понятия «самопознание», «автобиография», «автопортрет», «рефлексия»;

уметь соотносить понятия «мораль», «нравственность», «ценности» с самопознанием и рефлексией на доступном для обучающихся уровне;

доказывать и обосновывать свои нравственные убеждения.

Тематический блок 3. «Человек как член общества».

Тема 15. Труд делает человека человеком.

Характеризовать важность труда и его роль в современном обществе;

соотносить понятия «добросовестный труд» и «экономическое благополучие»;

объяснять понятия «безделье», «лень», «тунеядство»;

понимать важность и уметь обосновать необходимость их преодоления для самого себя;

оценивать общественные процессы в области общественной оценки труда;

осознавать и демонстрировать значимость трудолюбия, трудовых подвигов, социальной ответственности за свой труд;

объяснять важность труда и его экономической стоимости;

знать и объяснять понятия «безделье», «лень», «тунеядство», с одной стороны, и

«трудолюбие», «подвиг труда», «ответственность», с другой стороны, а также «общественная оценка труда».

Тема 16. Подвиг: как узнать героя?

Характеризовать понятия «подвиг», «героизм», «самопожертвование»;

понимать отличия подвига на войне и в мирное время;

уметь доказывать важность героических примеров для жизни общества;

знать и называть героев современного общества и исторических личностей;

обосновывать разграничение понятий «героизм» и «псевдогероизм» через значимость для общества и понимание последствий.

Тема 17. Люди в обществе: духовно-нравственное взаимовлияние.

Характеризовать понятие «социальные отношения»;

понимать смысл понятия «человек как субъект социальных отношений» в приложении к его нравственному и духовному развитию;

осознавать роль малых и больших социальных групп в нравственном состоянии личности;

обосновывать понятия «дружба», «предательство», «честь», «коллективизм» и приводить примеры из истории, культуры и литературы;

обосновывать важность и находить нравственные основания социальной взаимопомощи, в том числе благотворительности;

понимать и характеризовать понятие «этика предпринимательства» в социальном аспекте.

Тема 18. Проблемы современного общества как отражение его духовно-нравственного самосознания.

Характеризовать понятие «социальные проблемы современного общества» как многостороннее явление, в том числе обусловленное несовершенством духовно-нравственных идеалов и ценностей;

приводить примеры таких понятий как «бедность», «асоциальная семья», «сиротство», знать и уметь обосновывать пути преодоления их последствий на доступном для понимания уровне;

обосновывать важность понимания роли государства в преодолении этих проблем, а также необходимость помощи в преодолении этих состояний со стороны общества.

Тема 19. Духовно-нравственные ориентиры социальных отношений.

Характеризовать понятия «благотворительность», «меценатство», «милосердие», «волонтерство», «социальный проект», «гражданская и социальная ответственность», «общественные блага», «коллективизм» в их взаимосвязи;

анализировать и выявлять общие черты традиций благотворительности, милосердия, добровольной помощи, взаимовыручки у представителей разных этносов и религий;

уметь самостоятельно находить информацию о благотворительных, волонтерских и социальных проектах в регионе своего проживания.

Тема 20. Гуманизм как сущностная характеристика духовно-нравственной культуры народов России.

Характеризовать понятие «гуманизм» как источник духовно-нравственных ценностей русского народа;

находить и обосновывать проявления гуманизма в историко-культурном наследии народов России;

знать и понимать важность гуманизма для формирования высоконравственной личности, государственной политики, взаимоотношений в обществе;

находить и объяснять гуманистические проявления в современной культуре.

Тема 21. Социальные профессии, их важность для сохранения духовно-нравственного облика общества.

Характеризовать понятия «социальные профессии», «помогающие профессии»;

иметь представление о духовно-нравственных качествах, необходимых представителям социальных профессий;

осознавать и обосновывать ответственность личности при выборе социальных профессий;

приводить примеры из литературы и истории, современной жизни, подтверждающие

данную точку зрения.

Тема 22. Выдающиеся благотворители в истории. Благотворительность как нравственный долг.

Характеризовать понятие «благотворительность» и его эволюцию в истории России; доказывать важность меценатства в современном обществе для общества в целом и для духовно-нравственного развития личности самого мецената;

характеризовать понятие «социальный долг», обосновывать его важную роль в жизни общества;

приводить примеры выдающихся благотворителей в истории и современной России;

понимать смысл внеэкономической благотворительности: волонтерской деятельности, аргументированно объяснять её важность.

Тема 23. Выдающиеся учёные России. Наука как источник социального и духовного прогресса общества.

Характеризовать понятие «наука»;

уметь аргументированно обосновывать важность науки в современном обществе, прослеживать её связь с научно-техническим и социальным прогрессом;

называть имена выдающихся учёных России;

обосновывать важность понимания истории науки, получения и обоснования научного знания;

характеризовать и доказывать важность науки для благополучия общества, страны и государства;

обосновывать важность морали и нравственности в науке, её роль и вклад в доказательство этих понятий.

Тема 24. Моя профессия (практическое занятие).

Характеризовать понятие «профессия», предполагать характер и цель труда в определённой профессии;

обосновывать преимущества выбранной профессии, характеризовать её вклад в общество, называть духовно-нравственные качества человека, необходимые в этом виде труда.

Тематический блок 4. «Родина и патриотизм».

Тема 25. Гражданин.

Характеризовать понятия «Родина» и «гражданство», объяснять их взаимосвязь;

понимать духовно-нравственный характер патриотизма, ценностей гражданского самосознания;

понимать и уметь обосновывать нравственные качества гражданина.

Тема 26. Патриотизм.

Характеризовать понятие «патриотизм»;

приводить примеры патриотизма в истории и современном обществе;

различать истинный и ложный патриотизм через ориентированность на ценности толерантности, уважения к другим народам, их истории и культуре;

уметь обосновывать важность патриотизма.

Тема 27. Защита Родины: подвиг или долг?

Характеризовать понятия «война» и «мир»;

доказывать важность сохранения мира и согласия;

обосновывать роль защиты Отечества, её важность для гражданина;

понимать особенности защиты чести Отечества в спорте, науке, культуре;

характеризовать понятия «военный подвиг», «честь», «доблесть», обосновывать их важность, приводить примеры их проявлений.

Тема 28. Государство. Россия – наша родина.

Характеризовать понятие «государство»;

уметь выделять и формулировать основные особенности Российского государства с использованием исторических фактов и духовно-нравственные ценностей;

характеризовать понятие «закон» как существенную часть гражданской идентичности

человека;

характеризовать понятие «гражданская идентичность», соотносить это понятие с необходимыми нравственными качествами человека.

Тема 29. Гражданская идентичность (практическое занятие).

Охарактеризовать свою гражданскую идентичность, её составляющие: этническую, религиозную, гендерную идентичности;

обосновывать важность духовно-нравственных качеств гражданина, указывать их источники.

Тема 30. Моя школа и мой класс (практическое занятие).

Характеризовать понятие «добрые дела» в контексте оценки собственных действий, их нравственного характера;

находить примеры добрых дел в реальности и уметь адаптировать их к потребностям класса.

Тема 31. Человек: какой он? (практическое занятие).

Характеризовать понятие «человек» как духовно-нравственный идеал;

приводить примеры духовно-нравственного идеала в культуре;

формулировать свой идеал человека и нравственные качества, которые ему присущи.

Тема 32. Человек и культура (проект).

Характеризовать грани взаимодействия человека и культуры;

уметь описать в выбранном направлении с помощью известных примеров образ человека, создаваемый произведениями культуры;

показать взаимосвязь человека и культуры через их взаимовлияние;

характеризовать основные признаки понятия «человек» с использованием исторических и культурных примеров, их осмысление и оценку, как с положительной, так и с отрицательной стороны.

159.5.5. Система оценки результатов обучения.

Оценка результатов обучения должна быть основана на понятных, прозрачных и структурированных принципах, обеспечивающих оценивание различных компетенций обучающихся. Принципы оценки следующие.

Личностные компетенции обучающихся не подлежат непосредственной оценке, не являются непосредственным основанием оценки как итогового, так и промежуточного уровня духовно-нравственного развития детей, не являются непосредственным основанием при оценке качества образования.

Система оценки образовательных достижений основана на методе наблюдения и включает: педагогические наблюдения, педагогическую диагностику, связанную с оценкой эффективности педагогических действий с целью их дальнейшей оптимизации, проектные работы обучающихся, фиксирующие их достижения в ходе образовательной деятельности и взаимодействия в социуме (классе), мониторинги сформированности духовно-нравственных ценностей личности, включающие традиционные ценности как опорные элементы ценностных ориентаций обучающихся.

При этом непосредственное оценивание остаётся прерогативой образовательной организации с учётом обозначенных в программе по ОДНКНР предметных, личностных и метапредметных результатов.

2.1.13 Рабочая программа по учебному предмету «Изобразительное искусство».

Программа основного общего образования по изобразительному искусству составлена на основе требований к результатам освоения программы основного общего образования, представленных в ФГОС ООО, а также на основе планируемых результатов духовно-нравственного развития, воспитания и социализации обучающихся, представленных в федеральной рабочей программе воспитания.

Основная цель изобразительного искусства – развитие визуально-пространственного мышления обучающихся как формы эмоционально-ценностного, эстетического освоения мира, формы самовыражения и ориентации в художественном и нравственном пространстве культуры.

Изобразительное искусство имеет интегративный характер и включает в себя основы разных

видов визуально-пространственных искусств: живописи, графики, скульптуры, дизайна, архитектуры, народного и декоративно-прикладного искусства, фотографии, функции художественного изображения в зрелищных и экранных искусствах. Важнейшими задачами программы по изобразительному искусству являются формирование активного отношения к традициям культуры как смысловой, эстетической и личностно значимой ценности, воспитание гражданственности и патриотизма, уважения и бережного отношения к истории культуры России, выраженной в её архитектуре, изобразительном искусстве, в национальных образах предметно-материальной и пространственной среды, в понимании красоты человека.

Программа по изобразительному искусству направлена на развитие личности обучающегося, его активной учебно-познавательной деятельности, творческого развития и формирования готовности к саморазвитию и непрерывному образованию.

Программа по изобразительному искусству ориентирована на психологическое развитие обучающихся 11–15 лет.

Целью изучения изобразительного искусства является освоение разных видов визуально-пространственных искусств: живописи, графики, скульптуры, дизайна, архитектуры, народного и декоративно-прикладного искусства, изображения в зрелищных и экранных искусствах (вариативно).

Задачами изобразительного искусства являются:

освоение художественной культуры как формы выражения в пространственных формах духовных ценностей, формирование представлений о месте и значении художественной деятельности в жизни общества;

формирование у обучающихся представлений об отечественной и мировой художественной культуре во всём многообразии её видов;

формирование у обучающихся навыков эстетического видения и преобразования мира;

приобретение опыта создания творческой работы посредством различных художественных материалов в разных видах визуально-пространственных искусств: изобразительных (живопись, графика, скульптура), декоративно-прикладных, в архитектуре и дизайне, опыта художественного творчества в компьютерной графике и анимации, фотографии, работы в синтетических искусствах (театр и кино) (вариативно);

формирование пространственного мышления и аналитических визуальных способностей;

овладение представлениями о средствах выразительности изобразительного искусства как способах воплощения в видимых пространственных формах переживаний, чувств и мировоззренческих позиций человека;

развитие наблюдательности, ассоциативного мышления и творческого воображения;

воспитание уважения и любви к цивилизационному наследию России через освоение отечественной художественной культуры;

развитие потребности в общении с произведениями изобразительного искусства, формирование активного отношения к традициям художественной культуры как смысловой, эстетической и личностно значимой ценности.

Общее число часов, рекомендованных для изучения изобразительного искусства, – 102 часа: в 5 классе – 34 часа (1 час в неделю), в 6 классе – 34 часа (1 час в неделю), в 7 классе – 34 часа (1 час в неделю).

Содержание программы по изобразительному искусству на уровне основного общего образования структурировано по 4 модулям (3 инвариантных и 1 вариативный). Инвариантные модули реализуются последовательно в 5, 6 и 7 классах. Содержание вариативного модуля может быть реализовано дополнительно к инвариантным модулям в одном или нескольких классах или во внеурочной деятельности.

Модуль № 1 «Декоративно-прикладное и народное искусство» (5 класс)

Модуль № 2 «Живопись, графика, скульптура» (6 класс)

Модуль № 3 «Архитектура и дизайн» (7 класс)

Модуль № 4 «Изображение в синтетических, экранных видах искусства и художественная фотография» (вариативный).

Каждый модуль программы по изобразительному искусству обладает содержательной целостностью и организован по восходящему принципу в отношении углубления знаний по ведущей теме и усложнения умений обучающихся. Последовательность изучения модулей определяется психологическими возрастными особенностями обучающихся, принципом системности обучения и опытом педагогической работы.

Содержание обучения в 5 классе.

Модуль № 1 «Декоративно-прикладное и народное искусство».

Общие сведения о декоративно-прикладном искусстве.

Декоративно-прикладное искусство и его виды. Декоративно-прикладное искусство и предметная среда жизни людей.

Древние корни народного искусства.

Истоки образного языка декоративно-прикладного искусства. Традиционные образы народного (крестьянского) прикладного искусства.

Связь народного искусства с природой, бытом, трудом, верованиями и эпосом.

Роль природных материалов в строительстве и изготовлении предметов быта, их значение в характере труда и жизненного уклада.

Образно-символический язык народного прикладного искусства.

Знаки-символы традиционного крестьянского прикладного искусства.

Выполнение рисунков на темы древних узоров деревянной резьбы, росписи по дереву, вышивки. Освоение навыков декоративного обобщения в процессе практической творческой работы.

Убранство русской избы.

Конструкция избы, единство красоты и пользы – функционального и символического – в её постройке и украшении.

Символическое значение образов и мотивов в узорном убранстве русских изб. Картина мира в образном строе бытового крестьянского искусства.

Выполнение рисунков – эскизов орнаментального декора крестьянского дома.

Устройство внутреннего пространства крестьянского дома.

Декоративные элементы жилой среды.

Определяющая роль природных материалов для конструкции и декора традиционной постройки жилого дома в любой природной среде. Мудрость соотношения характера постройки, символики её декора и уклада жизни для каждого народа.

Выполнение рисунков предметов народного быта, выявление мудрости их выразительной формы и орнаментально-символического оформления.

Народный праздничный костюм.

Образный строй народного праздничного костюма – женского и мужского.

Традиционная конструкция русского женского костюма – северорусский (сарафан) и южнорусский (понёва) варианты.

Разнообразие форм и украшений народного праздничного костюма для различных регионов страны.

Искусство народной вышивки. Вышивка в народных костюмах и обрядах. Древнее происхождение и присутствие всех типов орнаментов в народной вышивке. Символическое изображение женских фигур и образов всадников в орнаментах вышивки. Особенности традиционных орнаментов текстильных промыслов в разных регионах страны.

Выполнение рисунков традиционных праздничных костюмов, выражение в форме, цветовом решении, орнаментике костюма черт национального своеобразия.

Народные праздники и праздничные обряды как синтез всех видов народного творчества.

Выполнение сюжетной композиции или участие в работе по созданию коллективного панно на тему традиций народных праздников.

Народные художественные промыслы.

Роль и значение народных промыслов в современной жизни. Искусство и ремесло. Традиции культуры, особенные для каждого региона.

Многообразие видов традиционных ремёсел и происхождение художественных промыслов народов России.

Разнообразие материалов народных ремёсел и их связь с регионально-национальным бытом (дерево, береста, керамика, металл, кость, мех и кожа, шерсть и лён).

Традиционные древние образы в современных игрушках народных промыслов. Особенности цветового строя, основные орнаментальные элементы росписи филимоновской, дымковской, каргопольской игрушки. Местные промыслы игрушек разных регионов страны.

Создание эскиза игрушки по мотивам избранного промысла.

Роспись по дереву. Хохлома. Краткие сведения по истории хохломского промысла. Травный узор, «травка» – основной мотив хохломского орнамента. Связь с природой. Единство формы и декора в произведениях промысла. Последовательность выполнения травного орнамента. Праздничность изделий «золотой хохломы».

Городецкая роспись по дереву. Краткие сведения по истории. Традиционные образы городецкой росписи предметов быта. Птица и конь – традиционные мотивы орнаментальных композиций. Сюжетные мотивы, основные приёмы и композиционные особенности городецкой росписи.

Посуда из глины. Искусство Гжели. Краткие сведения по истории промысла. Гжельская керамика и фарфор: единство скульптурной формы и кобальтового декора. Природные мотивы росписи посуды. Приёмы мазка, тональный контраст, сочетание пятна и линии.

Роспись по металлу. Жостово. Краткие сведения по истории промысла. Разнообразие форм подносов, цветового и композиционного решения росписей. Приёмы свободной кистевой импровизации в живописи цветочных букетов. Эффект освещённости и объёмности изображения.

Древние традиции художественной обработки металла в разных регионах страны. Разнообразие назначения предметов и художественно-технических приёмов работы с металлом.

Искусство лаковой живописи: Палех, Федоскино, Холуй, Мстёра – роспись шкатулок, ларчиков, табакерок из папье-маше. Происхождение искусства лаковой миниатюры в России. Особенности стиля каждой школы. Роль искусства лаковой миниатюры в сохранении и развитии традиций отечественной культуры.

Мир сказок и легенд, примет и оберегов в творчестве мастеров художественных промыслов.

Отражение в изделиях народных промыслов многообразия исторических, духовных и культурных традиций.

Народные художественные ремёсла и промыслы – материальные и духовные ценности, неотъемлемая часть культурного наследия России.

Декоративно-прикладное искусство в культуре разных эпох и народов.

Роль декоративно-прикладного искусства в культуре древних цивилизаций.

Отражение в декоре мировоззрения эпохи, организации общества, традиций быта и ремесла, уклада жизни людей.

Характерные признаки произведений декоративно-прикладного искусства, основные мотивы и символика орнаментов в культуре разных эпох.

Характерные особенности одежды для культуры разных эпох и народов. Выражение образа человека, его положения в обществе и характера деятельности в его костюме и его украшениях. Украшение жизненного пространства: построек, интерьеров, предметов быта – в культуре разных эпох.

Декоративно-прикладное искусство в жизни современного человека.

Многообразие материалов и техник современного декоративно-прикладного искусства (художественная керамика, стекло, металл, гобелен, роспись по ткани, моделирование одежды).

Символический знак в современной жизни: эмблема, логотип, указующий или декоративный знак.

Государственная символика и традиции геральдики. Декоративные украшения предметов нашего быта и одежды. Значение украшений в проявлении образа человека, его характера, самопонимания, установок и намерений.

Декор на улицах и декор помещений. Декор праздничный и повседневный. Праздничное

оформление школы.

Содержание обучения в 6 классе.

Модуль № 2 «Живопись, графика, скульптура».

Общие сведения о видах искусства.

Пространственные и временные виды искусства.

Изобразительные, конструктивные и декоративные виды пространственных искусств, их место и назначение в жизни людей.

Основные виды живописи, графики и скульптуры. Художник и зритель: зрительские умения, знания и творчество зрителя.

Язык изобразительного искусства и его выразительные средства.

Живописные, графические и скульптурные художественные материалы, их особые свойства.

Рисунок – основа изобразительного искусства и мастерства художника.

Виды рисунка: зарисовка, набросок, учебный рисунок и творческий рисунок.

Навыки размещения рисунка в листе, выбор формата.

Начальные умения рисунка с натуры. Зарисовки простых предметов.

Линейные графические рисунки и наброски. Тон и тональные отношения: тёмное – светлое.

Ритм и ритмическая организация плоскости листа.

Основы цветоведения: понятие цвета в художественной деятельности, физическая основа цвета, цветовой круг, основные и составные цвета, дополнительные цвета.

Цвет как выразительное средство в изобразительном искусстве: холодный и тёплый цвет, понятие цветовых отношений; колорит в живописи.

Виды скульптуры и характер материала в скульптуре. Скульптурные памятники, парковая скульптура, камерная скульптура. Статика и движение в скульптуре. Круглая скульптура. Произведения мелкой пластики. Виды рельефа.

Жанры изобразительного искусства.

Жанровая система в изобразительном искусстве как инструмент для сравнения и анализа произведений изобразительного искусства.

Предмет изображения, сюжет и содержание произведения изобразительного искусства.

Натюрморт.

Изображение предметного мира в изобразительном искусстве и появление жанра натюрморта в европейском и отечественном искусстве.

Основы графической грамоты: правила объёмного изображения предметов на плоскости.

Линейное построение предмета в пространстве: линия горизонта, точка зрения и точка схода, правила перспективных сокращений.

Изображение окружности в перспективе.

Рисование геометрических тел на основе правил линейной перспективы.

Сложная пространственная форма и выявление её конструкции.

Рисунок сложной формы предмета как соотношение простых геометрических фигур.

Линейный рисунок конструкции из нескольких геометрических тел.

Освещение как средство выявления объёма предмета. Понятия «свет», «блик», «полутень», «собственная тень», «рефлекс», «падающая тень». Особенности освещения «по свету» и «против света».

Рисунок натюрморта графическими материалами с натуры или по представлению.

Творческий натюрморт в графике. Произведения художников-графиков. Особенности графических техник. Печатная графика.

Живописное изображение натюрморта. Цвет в натюрмортах европейских и отечественных живописцев. Опыт создания живописного натюрморта.

Портрет.

Портрет как образ определённого реального человека. Изображение портрета человека в искусстве разных эпох. Выражение в портретном изображении характера человека и мировоззренческих идеалов эпохи.

Великие портретисты в европейском искусстве.

Особенности развития портретного жанра в отечественном искусстве. Великие портретисты в русской живописи.

Парадный и камерный портрет в живописи.

Особенности развития жанра портрета в искусстве XX в. – отечественном и европейском.

Построение головы человека, основные пропорции лица, соотношение лицевой и черепной частей головы.

Графический портрет в работах известных художников. Разнообразие графических средств в изображении образа человека. Графический портретный рисунок с натуры или по памяти.

Роль освещения головы при создании портретного образа.

Свет и тень в изображении головы человека.

Портрет в скульптуре.

Выражение характера человека, его социального положения и образа эпохи в скульптурном портрете.

Значение свойств художественных материалов в создании скульптурного портрета.

Живописное изображение портрета. Роль цвета в живописном портретном образе в произведениях выдающихся живописцев.

Опыт работы над созданием живописного портрета.

Пейзаж.

Особенности изображения пространства в эпоху Древнего мира, в средневековом искусстве и в эпоху Возрождения.

Правила построения линейной перспективы в изображении пространства.

Правила воздушной перспективы, построения переднего, среднего и дальнего планов при изображении пейзажа.

Особенности изображения разных состояний природы и её освещения. Романтический пейзаж. Морские пейзажи И. Айвазовского.

Особенности изображения природы в творчестве импрессионистов и постимпрессионистов. Представления о пленэрной живописи и колористической изменчивости состояний природы.

Живописное изображение различных состояний природы. Пейзаж в истории русской живописи и его значение в отечественной культуре. История становления картины Родины в развитии отечественной пейзажной живописи XIX в.

Становление образа родной природы в произведениях А. Венецианова и его учеников: А. Саврасова, И. Шишкина. Пейзажная живопись И. Левитана и её значение для русской культуры. Значение художественного образа отечественного пейзажа в развитии чувства Родины.

Творческий опыт в создании композиционного живописного пейзажа своей Родины.

Графический образ пейзажа в работах выдающихся мастеров. Средства выразительности в графическом рисунке и многообразии графических техник.

Графические зарисовки и графическая композиция на темы окружающей природы.

Городской пейзаж в творчестве мастеров искусства. Многообразие в понимании образа города.

Город как материальное воплощение отечественной истории и культурного наследия. Задачи охраны культурного наследия и исторического образа в жизни современного города.

Опыт изображения городского пейзажа. Наблюдательная перспектива и ритмическая организация плоскости изображения.

Бытовой жанр в изобразительном искусстве.

Изображение труда и бытовой жизни людей в традициях искусства разных эпох. Значение художественного изображения бытовой жизни людей в понимании истории человечества и современной жизни.

Жанровая картина как обобщение жизненных впечатлений художника. Тема, сюжет, содержание в жанровой картине. Образ нравственных и ценностных смыслов в жанровой картине и роль картины в их утверждении.

Работа над сюжетной композицией. Композиция как целостность в организации

художественных выразительных средств и взаимосвязи всех компонентов произведения.

Исторический жанр в изобразительном искусстве.

Историческая тема в искусстве как изображение наиболее значительных событий в жизни общества.

Жанровые разновидности исторической картины в зависимости от сюжета: мифологическая картина, картина на библейские темы, батальная картина и другие.

Историческая картина в русском искусстве XIX в. и её особое место в развитии отечественной культуры.

Картина К. Брюллова «Последний день Помпеи», исторические картины в творчестве В. Сурикова и других. Исторический образ России в картинах XX в.

Работа над сюжетной композицией. Этапы длительного периода работы художника над исторической картиной: идея и эскизы, сбор материала и работа над этюдами, уточнения композиции в эскизах, картон композиции, работа над холстом.

Разработка эскизов композиции на историческую тему с использованием собранного материала по задуманному сюжету.

Библейские темы в изобразительном искусстве.

Исторические картины на библейские темы: место и значение сюжетов Священной истории в европейской культуре.

Вечные темы и их нравственное и духовно-ценностное выражение как «духовная ось», соединяющая жизненные позиции разных поколений.

Произведения на библейские темы Леонардо да Винчи, Рафаэля, Рембрандта, в скульптуре «Пьета» Микеланджело и других. Библейские темы в отечественных картинах XIX в. (А. Иванов. «Явление Христа народу», И. Крамской. «Христос в пустыне», Н. Ге. «Тайная вечеря», В. Поленов. «Христос и грешница»). Иконопись как великое проявление русской культуры. Язык изображения в иконе – его религиозный и символический смысл.

Великие русские иконописцы: духовный свет икон Андрея Рублёва, Феофана Грека, Дионисия.

Работа над эскизом сюжетной композиции.

Роль и значение изобразительного искусства в жизни людей: образ мира в изобразительном искусстве.

Содержание обучения в 7 классе.

Модуль № 3 «Архитектура и дизайн».

Архитектура и дизайн – искусства художественной постройки – конструктивные искусства.

Дизайн и архитектура как создатели «второй природы» – предметно-пространственной среды жизни людей.

Функциональность предметно-пространственной среды и выражение в ней мировосприятия, духовно-ценностных позиций общества.

Материальная культура человечества как уникальная информация о жизни людей в разные исторические эпохи.

Роль архитектуры в понимании человеком своей идентичности. Задачи сохранения культурного наследия и природного ландшафта.

Возникновение архитектуры и дизайна на разных этапах общественного развития. Единство функционального и художественного – целесообразности и красоты.

Графический дизайн.

Композиция как основа реализации замысла в любой творческой деятельности. Основы формальной композиции в конструктивных искусствах.

Элементы композиции в графическом дизайне: пятно, линия, цвет, буква, текст и изображение.

Формальная композиция как композиционное построение на основе сочетания геометрических фигур, без предметного содержания.

Основные свойства композиции: целостность и соподчинённость элементов.

Ритмическая организация элементов: выделение доминанты, симметрия и асимметрия,

динамическая и статичная композиция, контраст, нюанс, акцент, замкнутость или открытость композиции.

Практические упражнения по созданию композиции с вариативным ритмическим расположением геометрических фигур на плоскости.

Роль цвета в организации композиционного пространства. Функциональные задачи цвета в конструктивных искусствах.

Цвет и законы колористики. Применение локального цвета. Цветовой акцент, ритм цветовых форм, доминанта.

Шрифты и шрифтовая композиция в графическом дизайне. Форма буквы как изобразительно-смысловой символ.

Шрифт и содержание текста. Стилизация шрифта.

Типографика. Понимание типографской строки как элемента плоскостной композиции.

Выполнение аналитических и практических работ по теме «Буква – изобразительный элемент композиции».

Логотип как графический знак, эмблема или стилизованный графический символ. Функции логотипа. Шрифтовой логотип. Знаковый логотип.

Композиционные основы макетирования в графическом дизайне при соединении текста и изображения.

Искусство плаката. Синтез слова и изображения. Изобразительный язык плаката. Композиционный монтаж изображения и текста в плакате, рекламе, поздравительной открытке.

Многообразие форм графического дизайна. Дизайн книги и журнала. Элементы, составляющие конструкцию и художественное оформление книги, журнала.

Макет разворота книги или журнала по выбранной теме в виде коллажа или на основе компьютерных программ.

Макетирование объёмно-пространственных композиций.

Композиция плоскостная и пространственная. Композиционная организация пространства. Прочтение плоскостной композиции как «чертежа» пространства.

Макетирование. Введение в макет понятия рельефа местности и способы его обозначения на макете.

Выполнение практических работ по созданию объёмно-пространственных композиций. Объём и пространство. Взаимосвязь объектов в архитектурном макете.

Структура зданий различных архитектурных стилей и эпох: выявление простых объёмов, образующих целостную постройку. Взаимное влияние объёмов и их сочетаний на образный характер постройки.

Понятие тectоники как выражение в художественной форме конструктивной сущности сооружения и логики конструктивного соотношения его частей.

Роль эволюции строительных материалов и строительных технологий в изменении архитектурных конструкций (перекрытия и опора – стоечно-балочная конструкция – архитектура сводов, каркасная каменная архитектура, металлический каркас, железобетон и язык современной архитектуры).

Многообразие предметного мира, создаваемого человеком. Функция вещи и её форма. Образ времени в предметах, создаваемых человеком.

Дизайн предмета как искусство и социальное проектирование. Анализ формы через выявление сочетающихся объёмов. Красота – наиболее полное выявление функции предмета. Влияние развития технологий и материалов на изменение формы предмета.

Выполнение аналитических зарисовок форм бытовых предметов.

Творческое проектирование предметов быта с определением их функций и материала изготовления.

Цвет в архитектуре и дизайне. Эмоциональное и формообразующее значение цвета в дизайне и архитектуре. Влияние цвета на восприятие формы объектов архитектуры и дизайна.

Конструирование объектов дизайна или архитектурное макетирование с использованием цвета.

Социальное значение дизайна и архитектуры как среды жизни человека.

Образ и стиль материальной культуры прошлого. Смена стилей как отражение эволюции образа жизни, изменения мировоззрения людей и развития производственных возможностей. Художественно-аналитический обзор развития образно-стилевого языка архитектуры как этапов духовной, художественной и материальной культуры разных народов и эпох.

Архитектура народного жилища, храмовая архитектура, частный дом в предметно-пространственной среде жизни разных народов.

Выполнение заданий по теме «Архитектурные образы прошлых эпох» в виде аналитических зарисовок известных архитектурных памятников по фотографиям и другим видам изображения.

Пути развития современной архитектуры и дизайна: город сегодня и завтра.

Архитектурная и градостроительная революция XX в. Её технологические и эстетические предпосылки и истоки. Социальный аспект «перестройки» в архитектуре.

Отрицание канонов и сохранение наследия с учётом нового уровня материально-строительной техники. Приоритет функционализма. Проблема урбанизации ландшафта, безликости и агрессивности среды современного города.

Пространство городской среды. Исторические формы планировки городской среды и их связь с образом жизни людей.

Роль цвета в формировании пространства. Схема-планировка и реальность.

Современные поиски новой эстетики в градостроительстве. Выполнение практических работ по теме «Образ современного города и архитектурного стиля будущего»: фотоколлажа или фантазийной зарисовки города будущего.

Индивидуальный образ каждого города. Неповторимость исторических кварталов и значение культурного наследия для современной жизни людей.

Дизайн городской среды. Малые архитектурные формы. Роль малых архитектурных форм и архитектурного дизайна в организации городской среды и индивидуальном образе города.

Проектирование дизайна объектов городской среды. Устройство пешеходных зон в городах, установка городской мебели (скамьи, «диваны» и прочие), киосков, информационных блоков, блоков локального озеленения и другое.

Выполнение практической работы по теме «Проектирование дизайна объектов городской среды» в виде создания коллажнографической композиции или дизайн-проекта оформления витрины магазина.

Интерьер и предметный мир в доме. Назначение помещения и построение его интерьера. Дизайн пространственно-предметной среды интерьера.

Образно-стилевое единство материальной культуры каждой эпохи. Интерьер как отражение стиля жизни его хозяев.

Зонирование интерьера – создание многофункционального пространства. Отделочные материалы, введение фактуры и цвета в интерьер.

Интерьеры общественных зданий (театр, кафе, вокзал, офис, школа).

Выполнение практической и аналитической работы по теме «Роль вещи в образно-стилевом решении интерьера» в форме создания коллажной композиции.

Организация архитектурно-ландшафтного пространства. Город в единстве с ландшафтно-парковой средой.

Основные школы ландшафтного дизайна. Особенности ландшафта русской усадебной территории и задачи сохранения исторического наследия. Традиции графического языка ландшафтных проектов.

Выполнение дизайн-проекта территории парка или приусадебного участка в виде схемы-чертежа.

Единство эстетического и функционального в объёмнопространственной организации среды жизнедеятельности людей.

Образ человека и индивидуальное проектирование.

Организация пространства жилой среды как отражение социального заказа и индивидуальности человека, его вкуса, потребностей и возможностей. Образно-личностное

проектирование в дизайне и архитектуре.

Проектные работы по созданию облика частного дома, комнаты и сада. Дизайн предметной среды в интерьере частного дома. Мода и культура как параметры создания собственного костюма или комплекта одежды.

Костюм как образ человека. Стиль в одежде. Соответствие материи и формы. Целесообразность и мода. Мода как ответ на изменения в укладе жизни, как бизнес и в качестве манипулирования массовым сознанием.

Характерные особенности современной одежды. Молодёжная субкультура и подростковая мода. Унификация одежды и индивидуальный стиль. Ансамбль в костюме. Роль фантазии и вкуса в подборе одежды.

Выполнение практических творческих эскизов по теме «Дизайн современной одежды».

Искусство грима и причёски. Форма лица и причёска. Макияж дневной, вечерний и карнавалыный. Грим бытовой и сценический.

Имидж-дизайн и его связь с публичностью, технологией социального поведения, рекламой, общественной деятельностью.

Дизайн и архитектура – средства организации среды жизни людей и строительства нового мира.

Модуль № 4 «Изображение в синтетических, экранных видах искусства и художественная фотография» (Вариативный модуль. Компоненты вариативного модуля могут дополнить содержание в 5, 6 и 7 классах или реализовываться в рамках внеурочной деятельности).

Синтетические – пространственно-временные виды искусства. Роль изображения в синтетических искусствах в соединении со словом, музыкой, движением.

Значение развития технологий в становлении новых видов искусства.

Мультимедиа и объединение множества воспринимаемых человеком информационных средств на экране цифрового искусства.

Художник и искусство театра.

Рождение театра в древнейших обрядах. История развития искусства театра.

Жанровое многообразие театральных представлений, шоу, праздников и их визуальный облик.

Роль художника и виды профессиональной деятельности художника в современном театре.

Сценография и создание сценического образа. Сотворчество художника-постановщика с драматургом, режиссёром и актёрами.

Роль освещения в визуальном облике театрального действия. Бутафорские, пошивочные, декорационные и иные цеха в театре.

Сценический костюм, грим и маска. Стилистическое единство в решении образа спектакля. Выражение в костюме характера персонажа.

Творчество художников-постановщиков в истории отечественного искусства (К. Коровин, И. Билибин, А. Головин и других художников-постановщиков). Школьный спектакль и работа художника по его подготовке.

Художник в театре кукол и его ведущая роль как соавтора режиссёра и актёра в процессе создания образа персонажа.

Условность и метафора в театральной постановке как образная и авторская интерпретация реальности.

Художественная фотография.

Рождение фотографии как технологическая революция запечатления реальности. Искусство и технология. История фотографии: от дагеротипа до компьютерных технологий.

Современные возможности художественной обработки цифровой фотографии.

Картина мира и «Родиноведение» в фотографиях С.М. Прокудина-Горского. Сохранённая история и роль его фотографий в современной отечественной культуре.

Фотография – искусство светописа. Роль света в выявлении формы и фактуры предмета. Примеры художественной фотографии в творчестве профессиональных мастеров.

Композиция кадра, ракурс, плановость, графический ритм.

Умения наблюдать и выявлять выразительность и красоту окружающей жизни с помощью фотографии.

Фотопейзаж в творчестве профессиональных фотографов.

Образные возможности чёрно-белой и цветной фотографии.

Роль тональных контрастов и роль цвета в эмоционально-образном восприятии пейзажа.

Роль освещения в портретном образе. Фотография постановочная и документальная.

Фотопортрет в истории профессиональной фотографии и его связь с направлениями в изобразительном искусстве.

Портрет в фотографии, его общее и особенное по сравнению с живописным и графическим портретом. Опыт выполнения портретных фотографий.

Фоторепортаж. Образ события в кадре. Репортажный снимок – свидетельство истории и его значение в сохранении памяти о событии.

Фоторепортаж – дневник истории. Значение работы военных фотографов. Спортивные фотографии. Образ современности в репортажных фотографиях.

«Работать для жизни...» – фотографии Александра Родченко, их значение и влияние на стиль эпохи.

Возможности компьютерной обработки фотографий, задачи преобразования фотографий и границы достоверности.

Коллаж как жанр художественного творчества с помощью различных компьютерных программ.

Художественная фотография как авторское видение мира, как образ времени и влияние фотообраза на жизнь людей.

Изображение и искусство кино.

Ожившее изображение. История кино и его эволюция как искусства.

Синтетическая природа пространственно-временного искусства кино и состав творческого коллектива. Сценарист – режиссёр – художник – оператор в работе над фильмом. Сложносоставной язык кино.

Монтаж композиционно построенных кадров – основа языка киноискусства.

Художник-постановщик и его команда художников в работе по созданию фильма. Эскизы мест действия, образы и костюмы персонажей, раскадровка, чертежи и воплощение в материале. Пространство и предметы, историческая конкретность и художественный образ – видеоряд художественного игрового фильма.

Создание видеоролика – от замысла до съёмки. Разные жанры – разные задачи в работе над видеороликом. Этапы создания видеоролика.

Искусство анимации и художник-мультипликатор. Рисованные, кукольные мультфильмы и цифровая анимация. Уолт Дисней и его студия. Особое лицо отечественной мультипликации, её знаменитые создатели.

Использование электронно-цифровых технологий в современном игровом кинематографе.

Компьютерная анимация на занятиях в школе. Техническое оборудование и его возможности для создания анимации. Коллективный характер деятельности по созданию анимационного фильма. Выбор технологии: пластилиновые мультфильмы, бумажная перекладка, сыпучая анимация.

Этапы создания анимационного фильма. Требования и критерии художественности.

Изобразительное искусство на телевидении.

Телевидение – экранное искусство: средство массовой информации, художественного и научного просвещения, развлечения и организации досуга.

Искусство и технология. Создатель телевидения – русский инженер Владимир Козьмич Зворыкин.

Роль телевидения в превращении мира в единое информационное пространство. Картина мира, создаваемая телевидением. Прямой эфир и его значение.

Деятельность художника на телевидении: художники по свету, костюму, гриму, сценографический дизайн и компьютерная графика.

Школьное телевидение и студия мультимедиа. Построение видеоряда и художественного оформления.

Художественные роли каждого человека в реальной бытийной жизни.

Роль искусства в жизни общества и его влияние на жизнь каждого человека.

Планируемые результаты освоения программы по изобразительному искусству на уровне основного общего образования.

Личностные результаты освоения рабочей программы основного общего образования по изобразительному искусству достигаются в единстве учебной и воспитательной деятельности.

В центре программы по изобразительному искусству в соответствии с ФГОС общего образования находится личностное развитие обучающихся, приобщение обучающихся к российским традиционным духовным ценностям, социализация личности.

Программа призвана обеспечить достижение обучающимися личностных результатов, указанных во ФГОС ООО: формирование у обучающихся основ российской идентичности, ценностные установки и социально значимые качества личности, духовно-нравственное развитие обучающихся и отношение обучающихся к культуре, мотивацию к познанию и обучению, готовность к саморазвитию и активному участию в социально значимой деятельности.

Патриотическое воспитание.

Осуществляется через освоение обучающимися содержания традиций, истории и современного развития отечественной культуры, выраженной в её архитектуре, народном, прикладном и изобразительном искусстве. Воспитание патриотизма в процессе освоения особенностей и красоты отечественной духовной жизни, выраженной в произведениях искусства, посвящённых различным подходам к изображению человека, великим победам, торжественным и трагическим событиям, эпической и лирической красоте отечественного пейзажа. Патриотические чувства воспитываются в изучении истории народного искусства, его житейской мудрости и значения символических смыслов. Урок искусства воспитывает патриотизм не в декларативной форме, а в процессе собственной художественно-практической деятельности обучающегося, который учится чувственно-эмоциональному восприятию и творческому созиданию художественного образа.

Гражданское воспитание.

Программа по изобразительному искусству направлена на активное приобщение обучающихся к ценностям мировой и отечественной культуры. При этом реализуются задачи социализации и гражданского воспитания обучающегося. Формируется чувство личной причастности к жизни общества. Искусство рассматривается как особый язык, развивающий коммуникативные умения. В рамках изобразительного искусства происходит изучение художественной культуры и мировой истории искусства, углубляются интернациональные чувства обучающихся. Учебный предмет способствует пониманию особенностей жизни разных народов и красоты различных национальных эстетических идеалов. Коллективные творческие работы, а также участие в общих художественных проектах создают условия для разнообразной совместной деятельности, способствуют пониманию другого, становлению чувства личной ответственности.

Духовно-нравственное воспитание.

В искусстве воплощена духовная жизнь человечества, концентрирующая в себе эстетический, художественный и нравственный мировой опыт, раскрытие которого составляет суть учебного предмета. Учебные задания направлены на развитие внутреннего мира обучающегося и воспитание его эмоционально-образной, чувственной сферы. Развитие творческого потенциала способствует росту самосознания обучающегося, осознанию себя как личности и члена общества. Ценностно-ориентационная и коммуникативная деятельность на занятиях по изобразительному искусству способствует освоению базовых ценностей – формированию отношения к миру, жизни, человеку, семье, труду, культуре как духовному богатству общества и важному условию ощущения человеком полноты проживаемой жизни.

Эстетическое воспитание: воспитание чувственной сферы обучающегося на основе всего спектра эстетических категорий: прекрасное, безобразное, трагическое, комическое, высокое, низменное. Искусство понимается как воплощение в изображении и в создании предметно-

пространственной среды постоянного поиска идеалов, веры, надежд, представлений о добре и зле. Эстетическое воспитание является важнейшим компонентом и условием развития социально значимых отношений обучающихся. Способствует формированию ценностных ориентаций обучающихся в отношении к окружающим людям, стремлению к их пониманию, отношению к семье, к мирной жизни как главному принципу человеческого общежития, к самому себе как самореализующейся и ответственной личности, способной к позитивному действию в условиях соревновательной конкуренции. Способствует формированию ценностного отношения к природе, труду, искусству, культурному наследию.

Ценности познавательной деятельности.

В процессе художественной деятельности на занятиях изобразительным искусством ставятся задачи воспитания наблюдательности – умений активно, то есть в соответствии со специальными установками, видеть окружающий мир. Воспитывается эмоционально окрашенный интерес к жизни. Навыки исследовательской деятельности развиваются в процессе учебных проектов на уроках изобразительного искусства и при выполнении заданий культурно-исторической направленности.

Экологическое воспитание.

Повышение уровня экологической культуры, осознание глобального характера экологических проблем, активное неприятие действий, приносящих вред окружающей среде, формирование нравственно-эстетического отношения к природе воспитывается в процессе художественно-эстетического наблюдения природы, её образа в произведениях искусства и личной художественно-творческой работе.

Трудовое воспитание.

Художественно-эстетическое развитие обучающихся обязательно должно осуществляться в процессе личной художественно-творческой работы с освоением художественных материалов и специфики каждого из них. Эта трудовая и смысловая деятельность формирует такие качества, как навыки практической (не теоретико-виртуальной) работы своими руками, формирование умений преобразования реального жизненного пространства и его оформления, удовлетворение от создания реального практического продукта. Воспитываются качества упорства, стремления к результату, понимание эстетики трудовой деятельности. А также умения сотрудничества, коллективной трудовой работы, работы в команде – обязательные требования к определённым заданиям программы.

Воспитывающая предметно-эстетическая среда.

В процессе художественно-эстетического воспитания обучающихся имеет значение организация пространственной среды общеобразовательной организации. При этом обучающиеся должны быть активными участниками (а не только потребителями) её создания и оформления пространства в соответствии с задачами общеобразовательной организации, среды, календарными событиями школьной жизни. Эта деятельность обучающихся, как и сам образ предметно-пространственной среды общеобразовательной организации, оказывает активное воспитательное воздействие и влияет на формирование позитивных ценностных ориентаций и восприятие жизни обучающихся.

В результате освоения программы по изобразительному искусству на уровне основного общего образования у обучающегося будут сформированы познавательные универсальные учебные действия, коммуникативные универсальные учебные действия, регулятивные универсальные учебные действия.

У обучающегося будут сформированы следующие пространственные представления и сенсорные способности **как часть универсальных познавательных учебных действий**:

сравнивать предметные и пространственные объекты по заданным основаниям;

характеризовать форму предмета, конструкции;

выявлять положение предметной формы в пространстве;

обобщать форму составной конструкции;

анализировать структуру предмета, конструкции, пространства, зрительного образа;

структурировать предметно-пространственные явления;

сопоставлять пропорциональное соотношение частей внутри целого и предметов между собой;

абстрагировать образ реальности в построении плоской или пространственной композиции.

У обучающегося будут сформированы следующие базовые логические и исследовательские действия **как часть универсальных познавательных учебных действий**:

выявлять и характеризовать существенные признаки явлений художественной культуры;

сопоставлять, анализировать, сравнивать и оценивать с позиций эстетических категорий явления искусства и действительности;

классифицировать произведения искусства по видам и, соответственно, по назначению в жизни людей;

ставить и использовать вопросы как исследовательский инструмент познания;

вести исследовательскую работу по сбору информационного материала по установленной или выбранной теме;

самостоятельно формулировать выводы и обобщения по результатам наблюдения или исследования, аргументированно защищать свои позиции.

У обучающегося будут сформированы умения работать с информацией **как часть универсальных познавательных учебных действий**:

использовать различные методы, в том числе электронные технологии, для поиска и отбора информации на основе образовательных задач и заданных критериев;

использовать электронные образовательные ресурсы;

уметь работать с электронными учебными пособиями и учебниками;

выбирать, анализировать, интерпретировать, обобщать и систематизировать информацию, представленную в произведениях искусства, в текстах, таблицах и схемах;

самостоятельно готовить информацию на заданную или выбранную тему в различных видах её представления: в рисунках и эскизах, тексте, таблицах, схемах, электронных презентациях.

У обучающегося будут сформированы следующие **универсальные коммуникативные действия**:

понимать искусство в качестве особого языка общения – межличностного (автор – зритель), между поколениями, между народами;

воспринимать и формулировать суждения, выражать эмоции в соответствии с целями и условиями общения, развивая способность к эмпатии и опираясь на восприятие окружающих;

вести диалог и участвовать в дискуссии, проявляя уважительное отношение к оппонентам, сопоставлять свои суждения с суждениями участников общения, выявляя и корректно, доказательно отстаивая свои позиции в оценке и понимании обсуждаемого явления, находить общее решение и разрешать конфликты на основе общих позиций и учёта интересов;

публично представлять и объяснять результаты своего творческого, художественного или исследовательского опыта;

взаимодействовать, сотрудничать в коллективной работе, принимать цель совместной деятельности и строить действия по её достижению, договариваться, проявлять готовность руководить, выполнять поручения, подчиняться, ответственно относиться к задачам, своей роли в достижении общего результата.

У обучающегося будут сформированы умения самоорганизации **как часть универсальных регулятивных учебных действий**:

осознавать или самостоятельно формулировать цель и результат выполнения учебных задач, осознанно подчиняя поставленной цели совершаемые учебные действия, развивать мотивы и интересы своей учебной деятельности;

планировать пути достижения поставленных целей, составлять алгоритм действий, осознанно выбирать наиболее эффективные способы решения учебных, познавательных, художественно-творческих задач;

уметь организовывать своё рабочее место для практической работы, сохраняя порядок в окружающем пространстве и бережно относясь к используемым материалам.

У обучающегося будут сформированы умения самоконтроля **как часть универсальных**

регулятивных учебных действий:

соотносить свои действия с планируемыми результатами, осуществлять контроль своей деятельности в процессе достижения результата;

владеть основами самоконтроля, рефлексии, самооценки на основе соответствующих целям критериев.

У обучающегося будут сформированы умения эмоционального интеллекта **как часть универсальных регулятивных учебных действий:**

развивать способность управлять собственными эмоциями, стремиться к пониманию эмоций других;

уметь рефлексировать эмоции как основание для художественного восприятия искусства и собственной художественной деятельности;

развивать свои эмпатические способности, способность сопереживать, понимать намерения и переживания свои и других;

признавать своё и чужое право на ошибку;

работать индивидуально и в группе; продуктивно участвовать в учебном сотрудничестве, в совместной деятельности со сверстниками, с педагогами и межвозрастным взаимодействии.

Предметные результаты освоения программы по изобразительному искусству сгруппированы по учебным модулям и должны отражать сформированность умений.

К концу обучения в 5 классе обучающийся получит следующие предметные результаты по отдельным темам программы по изобразительному **искусству**.

Модуль № 1 «Декоративно-прикладное и народное искусство»:

знать о многообразии видов декоративно-прикладного искусства: народного, классического, современного, искусства, промыслов;

понимать связь декоративно-прикладного искусства с бытовыми потребностями людей, необходимость присутствия в предметном мире и жилой среде;

иметь представление (уметь рассуждать, приводить примеры) о мифологическом и магическом значении орнаментального оформления жилой среды в древней истории человечества, о присутствии в древних орнаментах символического описания мира;

характеризовать коммуникативные, познавательные и культовые функции декоративно-прикладного искусства;

уметь объяснять коммуникативное значение декоративного образа в организации межличностных отношений, в обозначении социальной роли человека, в оформлении предметно-пространственной среды;

распознавать произведения декоративно-прикладного искусства по материалу (дерево, металл, керамика, текстиль, стекло, камень, кость, другие материалы), уметь характеризовать неразрывную связь декора и материала;

распознавать и называть техники исполнения произведений декоративно-прикладного искусства в разных материалах: резьба, роспись, вышивка, ткачество, плетение, ковка, другие техники;

знать специфику образного языка декоративного искусства – его знаковую природу, орнаментальность, стилизацию изображения;

различать разные виды орнамента по сюжетной основе: геометрический, растительный, зооморфный, антропоморфный;

владеть практическими навыками самостоятельного творческого создания орнаментов ленточных, сетчатых, центрических;

знать о значении ритма, раппорта, различных видов симметрии в построении орнамента и уметь применять эти знания в собственных творческих декоративных работах;

владеть практическими навыками стилизованного – орнаментального лаконичного изображения деталей природы, стилизованного обобщённого изображения представителей животного мира, сказочных и мифологических персонажей с использованием традиционных образов мирового искусства;

знать особенности народного крестьянского искусства как целостного мира, в предметной

среде которого выражено отношение человека к труду, к природе, к добру и злу, к жизни в целом;

уметь объяснять символическое значение традиционных знаков народного крестьянского искусства (соляные знаки, дерево жизни, конь, птица, мать-земля);

знать и самостоятельно изображать конструкцию традиционного крестьянского дома, его декоративное убранство, уметь объяснять функциональное, декоративное и символическое единство его деталей, объяснять крестьянский дом как отражение уклада крестьянской жизни и памятник архитектуры;

иметь практический опыт изображения характерных традиционных предметов крестьянского быта;

освоить конструкцию народного праздничного костюма, его образный строй и символическое значение его декора, знать о разнообразии форм и украшений народного праздничного костюма различных регионов страны, уметь изобразить или смоделировать традиционный народный костюм;

осознавать произведения народного искусства как бесценное культурное наследие, хранящее в своих материальных формах глубинные духовные ценности;

знать и уметь изображать или конструировать устройство традиционных жилищ разных народов, например, юрты, сакли, хаты-мазанки, объяснять семантическое значение деталей конструкции и декора, их связь с природой, трудом и бытом;

иметь представление и распознавать примеры декоративного оформления жизнедеятельности – быта, костюма разных исторических эпох и народов (например, Древний Египет, Древний Китай, античные Греция и Рим, Европейское Средневековье), понимать разнообразие образов декоративно-прикладного искусства, его единство и целостность для каждой конкретной культуры, определяемые природными условиями и сложившейся историей;

объяснять значение народных промыслов и традиций художественного ремесла в современной жизни;

рассказывать о происхождении народных художественных промыслов, о соотношении ремесла и искусства;

называть характерные черты орнаментов и изделий ряда отечественных народных художественных промыслов;

характеризовать древние образы народного искусства в произведениях современных народных промыслов;

уметь перечислять материалы, используемые в народных художественных промыслах: дерево, глина, металл, стекло;

различать изделия народных художественных промыслов по материалу изготовления и технике декора;

объяснять связь между материалом, формой и техникой декора в произведениях народных промыслов;

иметь представление о приёмах и последовательности работы при создании изделий некоторых художественных промыслов;

уметь изображать фрагменты орнаментов, отдельные сюжеты, детали или общий вид изделий ряда отечественных художественных промыслов;

характеризовать роль символического знака в современной жизни (герб, эмблема, логотип, указующий или декоративный знак) и иметь опыт творческого создания эмблемы или логотипа;

понимать и объяснять значение государственной символики, иметь представление о значении и содержании геральдики;

уметь определять и указывать продукты декоративно-прикладной художественной деятельности в окружающей предметно-пространственной среде, обычной жизненной обстановке и характеризовать их образное назначение;

ориентироваться в широком разнообразии современного декоративно-прикладного искусства, различать по материалам, технике исполнения художественное стекло, керамику, ковку, литьё, гобелен и другое;

иметь навыки коллективной практической творческой работы по оформлению пространства

школы и школьных праздников.

К концу обучения в 6 классе обучающийся получит следующие предметные результаты по отдельным темам программы по изобразительному искусству.

Модуль № 2 «Живопись, графика, скульптура»:

характеризовать различия между пространственными и временными видами искусства и их значение в жизни людей;

объяснять причины деления пространственных искусств на виды;

знать основные виды живописи, графики и скульптуры, объяснять их назначение в жизни людей.

Язык изобразительного искусства и его выразительные средства:

различать и характеризовать традиционные художественные материалы для графики, живописи, скульптуры;

осознавать значение материала в создании художественного образа, уметь различать и объяснять роль художественного материала в произведениях искусства;

иметь практические навыки изображения карандашами разной жёсткости, фломастерами, углём, пастелью и мелками, акварелью, гуашью, лепкой из пластилина, а также использовать возможности применять другие доступные художественные материалы;

иметь представление о различных художественных техниках в использовании художественных материалов;

понимать роль рисунка как основы изобразительной деятельности;

иметь опыт учебного рисунка – светотеневого изображения объёмных форм;

знать основы линейной перспективы и уметь изображать объёмные геометрические тела на двухмерной плоскости;

знать понятия графической грамоты изображения предмета «освещённая часть», «блик», «полутень», «собственная тень», «падающая тень» и уметь их применять в практике рисунка;

понимать содержание понятий «тон», «тональные отношения» и иметь опыт их визуального анализа;

обладать навыком определения конструкции сложных форм, геометризации плоскостных и объёмных форм, умением соотносить между собой пропорции частей внутри целого;

иметь опыт линейного рисунка, понимать выразительные возможности линии;

иметь опыт творческого композиционного рисунка в ответ на заданную учебную задачу или как самостоятельное творческое действие;

знать основы цветоведения: характеризовать основные и составные цвета, дополнительные цвета – и значение этих знаний для искусства живописи;

определять содержание понятий «колорит», «цветовые отношения», «цветовой контраст» и иметь навыки практической работы гуашью и акварелью;

иметь опыт объёмного изображения (лепки) и начальные представления о пластической выразительности скульптуры, соотношении пропорций в изображении предметов или животных.

Жанры изобразительного искусства:

объяснять понятие «жанры в изобразительном искусстве», перечислять жанры;

объяснять разницу между предметом изображения, сюжетом и содержанием произведения искусства.

Натюрморт:

характеризовать изображение предметного мира в различные эпохи истории человечества и приводить примеры натюрморта в европейской живописи Нового времени;

рассказывать о натюрморте в истории русского искусства и роли натюрморта в отечественном искусстве XX в., опираясь на конкретные произведения отечественных художников;

знать и уметь применять в рисунке правила линейной перспективы и изображения объёмного предмета в двухмерном пространстве листа;

знать об освещении как средстве выявления объёма предмета, иметь опыт построения композиции натюрморта: опыт разнообразного расположения предметов на листе, выделения доминанты и целостного соотношения всех применяемых средств выразительности;

иметь опыт создания графического натюрморта;
иметь опыт создания натюрморта средствами живописи.

Портрет:

иметь представление об истории портретного изображения человека в разные эпохи как последовательности изменений представления о человеке;

уметь сравнивать содержание портретного образа в искусстве Древнего Рима, эпохи Возрождения и Нового времени;

понимать, что в художественном портрете присутствует также выражение идеалов эпохи и авторская позиция художника;

узнавать произведения и называть имена нескольких великих портретистов европейского искусства (Леонардо да Винчи, Рафаэль, Микеланджело, Рембрандт и других портретистов);

уметь рассказывать историю портрета в русском изобразительном искусстве, называть имена великих художников-портретистов (В. Боровиковский, А. Венецианов, О. Кипренский, В. Тропинин, К. Брюллов, И. Крамской, И. Репин, В. Суриков, В. Серов и другие авторы);

знать и претворять в рисунке основные позиции конструкции головы человека, пропорции лица, соотношение лицевой и черепной частей головы;

иметь представление о способах объёмного изображения головы человека, создавать зарисовки объёмной конструкции головы, понимать термин «ракурс» и определять его на практике;

иметь представление о скульптурном портрете в истории искусства, о выражении характера человека и образа эпохи в скульптурном портрете;

иметь начальный опыт лепки головы человека;

приобретать опыт графического портретного изображения как нового для себя видения индивидуальности человека;

иметь представление о графических портретах мастеров разных эпох, о разнообразии графических средств в изображении образа человека;

уметь характеризовать роль освещения как выразительного средства при создании художественного образа;

иметь опыт создания живописного портрета, понимать роль цвета в создании портретного образа как средства выражения настроения, характера, индивидуальности героя портрета;

иметь представление о жанре портрета в искусстве XX в. – западном и отечественном.

Пейзаж:

иметь представление и уметь сравнивать изображение пространства в эпоху Древнего мира, в Средневековом искусстве и в эпоху Возрождения;

знать правила построения линейной перспективы и уметь применять их в рисунке;

уметь определять содержание понятий: линия горизонта, точка схода, низкий и высокий горизонт, перспективные сокращения, центральная и угловая перспектива;

знать правила воздушной перспективы и уметь их применять на практике;

характеризовать особенности изображения разных состояний природы в романтическом пейзаже и пейзаже творчества импрессионистов и постимпрессионистов;

иметь представление о морских пейзажах И. Айвазовского;

иметь представление об особенностях пленэрной живописи и колористической изменчивости состояний природы;

знать и уметь рассказывать историю пейзажа в русской живописи, характеризуя особенности понимания пейзажа в творчестве А. Саврасова, И. Шишкина, И. Левитана и художников XX в. (по выбору);

уметь объяснять, как в пейзажной живописи развивался образ отечественной природы и каково его значение в развитии чувства Родины;

иметь опыт живописного изображения различных активно выраженных состояний природы;

иметь опыт пейзажных зарисовок, графического изображения природы по памяти и представлению;

иметь опыт художественной наблюдательности как способа развития интереса к окружающему миру и его художественно-поэтическому видению;

иметь опыт изображения городского пейзажа – по памяти или представлению;
иметь навыки восприятия образности городского пространства как выражения самобытного лица культуры и истории народа;
понимать и объяснять роль культурного наследия в городском пространстве, задачи его охраны и сохранения.

Бытовой жанр:

характеризовать роль изобразительного искусства в формировании представлений о жизни людей разных эпох и народов;

уметь объяснять понятия «тематическая картина», «станковая живопись», «монументальная живопись», перечислять основные жанры тематической картины;

различать тему, сюжет и содержание в жанровой картине, выявлять образ нравственных и ценностных смыслов в жанровой картине;

иметь представление о композиции как целостности в организации художественных выразительных средств, взаимосвязи всех компонентов художественного произведения;

уметь объяснять значение художественного изображения бытовой жизни людей в понимании истории человечества и современной жизни;

осознавать многообразие форм организации бытовой жизни и одновременно единство мира людей;

иметь представление об изображении труда и повседневных занятий человека в искусстве разных эпох и народов, различать произведения разных культур по их стилистическим признакам и изобразительным традициям (Древний Египет, Китай, античный мир и другие);

иметь опыт изображения бытовой жизни разных народов в контексте традиций их искусства;
характеризовать понятие «бытовой жанр» и уметь приводить несколько примеров произведений европейского и отечественного искусства;

иметь опыт создания композиции на сюжеты из реальной повседневной жизни, обучаясь художественной наблюдательности и образному видению окружающей действительности.

Исторический жанр:

характеризовать исторический жанр в истории искусства и объяснять его значение для жизни общества, уметь объяснить, почему историческая картина считалась самым высоким жанром произведений изобразительного искусства;

знать авторов, иметь представление о содержании таких картин, как «Последний день Помпеи» К. Брюллова, «Боярыня Морозова» В. Сурикова, «Бурлаки на Волге» И. Репина и других;

иметь представление о развитии исторического жанра в творчестве отечественных художников XX в.;

уметь объяснять, почему произведения на библейские, мифологические темы, сюжеты об античных героях принято относить к историческому жанру;

иметь представление о произведениях «Давид» Микеланджело, «Весна» С. Боттичелли;

знать характеристики основных этапов работы художника над тематической картиной: периода эскизов, периода сбора материала и работы над этюдами, уточнения эскизов, этапов работы над основным холстом;

иметь опыт разработки композиции на выбранную историческую тему (художественный проект): сбор материала, работа над эскизами, работа над композицией.

Библейские темы в изобразительном искусстве:

знать о значении библейских сюжетов в истории культуры и узнавать сюжеты Священной истории в произведениях искусства;

объяснять значение великих – вечных тем в искусстве на основе сюжетов Библии как «духовную ось», соединяющую жизненные позиции разных поколений;

иметь представление о произведениях великих европейских художников на библейские темы. Например, «Сикстинская мадонна» Рафаэля, «Тайная вечеря» Леонардо да Винчи, «Возвращение блудного сына» и «Святое семейство» Рембрандта и другие произведения, в скульптуре «Пьета» Микеланджело и других скульптурах;

знать о картинах на библейские темы в истории русского искусства;

уметь рассказывать о содержании знаменитых русских картин на библейские темы, таких как «Явление Христа народу» А. Иванова, «Христос в пустыне» И. Крамского, «Тайная вечеря» Н. Ге, «Христос и грешница» В. Поленова и других картин;

иметь представление о смысловом различии между иконой и картиной на библейские темы; иметь знания о русской иконописи, о великих русских иконописцах: Андрее Рублёве, Феофане Греке, Дионисии;

воспринимать искусство древнерусской иконописи как уникальное и высокое достижение отечественной культуры;

объяснять творческий и деятельный характер восприятия произведений искусства на основе художественной культуры зрителя;

рассуждать о месте и значении изобразительного искусства в культуре, в жизни общества, в жизни человека.

К концу обучения в 7 классе обучающийся получит следующие предметные результаты по отдельным темам программы по изобразительному искусству.

Модуль № 3 «Архитектура и дизайн»:

характеризовать архитектуру и дизайн как конструктивные виды искусства, то есть искусства художественного построения предметно-пространственной среды жизни людей;

объяснять роль архитектуры и дизайна в построении предметно-пространственной среды жизнедеятельности человека;

рассуждать о влиянии предметно-пространственной среды на чувства, установки и поведение человека;

рассуждать о том, как предметно-пространственная среда организует деятельность человека и представления о самом себе;

объяснять ценность сохранения культурного наследия, выраженного в архитектуре, предметах труда и быта разных эпох.

Графический дизайн:

объяснять понятие формальной композиции и её значение как основы языка конструктивных искусств;

объяснять основные средства – требования к композиции;

уметь перечислять и объяснять основные типы формальной композиции;

составлять различные формальные композиции на плоскости в зависимости от поставленных задач;

выделять при творческом построении композиции листа композиционную доминанту;

составлять формальные композиции на выражение в них движения и статики;

осваивать навыки вариативности в ритмической организации листа;

объяснять роль цвета в конструктивных искусствах;

различать технологию использования цвета в живописи и в конструктивных искусствах;

объяснять выражение «цветовой образ»;

применять цвет в графических композициях как акцент или доминанту, объединённые одним стилем;

определять шрифт как графический рисунок начертания букв, объединённых общим стилем, отвечающий законам художественной композиции;

соотносить особенности стилизации рисунка шрифта и содержание текста, различать «архитектуру» шрифта и особенности шрифтовых гарнитур, иметь опыт творческого воплощения шрифтовой композиции (буквицы);

применять печатное слово, типографскую строку в качестве элементов графической композиции;

объяснять функции логотипа как представительского знака, эмблемы, торговой марки, различать шрифтовой и знаковый виды логотипа, иметь практический опыт разработки логотипа на выбранную тему;

иметь творческий опыт построения композиции плаката, поздравительной открытки или рекламы на основе соединения текста и изображения;

иметь представление об искусстве конструирования книги, дизайне журнала, иметь практический творческий опыт образного построения книжного и журнального разворотов в качестве графических композиций.

Социальное значение дизайна и архитектуры как среды жизни человека:

иметь опыт построения объёмно-пространственной композиции как макета архитектурного пространства в реальной жизни;

выполнять построение макета пространственно-объёмной композиции по его чертежу;

выявлять структуру различных типов зданий и характеризовать влияние объёмов и их сочетаний на образный характер постройки и её влияние на организацию жизнедеятельности людей;

знать о роли строительного материала в эволюции архитектурных конструкций и изменении облика архитектурных сооружений;

иметь представление, как в архитектуре проявляются мировоззренческие изменения в жизни общества и как изменение архитектуры влияет на характер организации и жизнедеятельности людей;

иметь знания и опыт изображения особенностей архитектурно-художественных стилей разных эпох, выраженных в постройках общественных зданий, храмовой архитектуре и частном строительстве, в организации городской среды;

характеризовать архитектурные и градостроительные изменения в культуре новейшего времени, современный уровень развития технологий и материалов, рассуждать о социокультурных противоречиях в организации современной городской среды и поисках путей их преодоления;

знать о значении сохранения исторического облика города для современной жизни, сохранения архитектурного наследия как важнейшего фактора исторической памяти и понимания своей идентичности;

определять понятие «городская среда»; рассматривать и объяснять планировку города как способ организации образа жизни людей;

знать различные виды планировки города, иметь опыт разработки построения городского пространства в виде макетной или графической схемы;

характеризовать эстетическое и экологическое взаимное сосуществование природы и архитектуры, иметь представление о традициях ландшафтно-парковой архитектуры и школах ландшафтного дизайна;

объяснять роль малой архитектуры и архитектурного дизайна в установке связи между человеком и архитектурой, в «проживании» городского пространства;

иметь представление о задачах соотношения функционального и образного в построении формы предметов, создаваемых людьми, видеть образ времени и характер жизнедеятельности человека в предметах его быта;

объяснять, в чём заключается взаимосвязь формы и материала при построении предметного мира, объяснять характер влияния цвета на восприятие человеком формы объектов архитектуры и дизайна;

иметь опыт творческого проектирования интерьерного пространства для конкретных задач жизнедеятельности человека;

объяснять, как в одежде проявляются характер человека, его ценностные позиции и конкретные намерения действий, объяснять, что такое стиль в одежде;

иметь представление об истории костюма в истории разных эпох, характеризовать понятие моды в одежде;

объяснять, как в одежде проявляются социальный статус человека, его ценностные ориентации, мировоззренческие идеалы и характер деятельности;

иметь представление о конструкции костюма и применении законов композиции в проектировании одежды, ансамбле в костюме;

уметь рассуждать о характерных особенностях современной моды, сравнивать функциональные особенности современной одежды с традиционными функциями одежды прошлых эпох;

иметь опыт выполнения практических творческих эскизов по теме «Дизайн современной одежды», создания эскизов молодёжной одежды для разных жизненных задач (спортивной, праздничной, повседневной и других);

различать задачи искусства театрального грима и бытового макияжа, иметь представление об имидж-дизайне, его задачах и социальном бытовании, иметь опыт создания эскизов для макияжа театральных образов и опыт бытового макияжа, определять эстетические и этические границы применения макияжа и стилистики причёски в повседневном быту.

По результатам реализации вариативного модуля обучающийся получит следующие предметные результаты по отдельным темам программы по изобразительному искусству.

По результатам реализации вариативного модуля обучающийся получит следующие предметные результаты по отдельным темам программы по изобразительному искусству.

Модуль № 4 «Изображение в синтетических, экранных видах искусства и художественная фотография» (вариативный):

знать о синтетической природе – коллективности творческого процесса в синтетических искусствах, синтезирующих выразительные средства разных видов художественного творчества;

понимать и характеризовать роль визуального образа в синтетических искусствах;

иметь представление о влиянии развития технологий на появление новых видов художественного творчества и их развитии параллельно с традиционными видами искусства.

Художник и искусство театра:

иметь представление об истории развития театра и жанровом многообразии театральных представлений;

знать о роли художника и видах профессиональной художественной деятельности в современном театре;

иметь представление о сценографии и символическом характере сценического образа;

понимать различие между бытовым костюмом в жизни и сценическим костюмом театрального персонажа, воплощающим характер героя и его эпоху в единстве всего стилистического образа спектакля;

иметь представление о творчестве наиболее известных художников-постановщиков в истории отечественного искусства (эскизы костюмов и декораций в творчестве К. Коровина, И. Билибина, А. Головина и других художников);

иметь практический опыт создания эскизов оформления спектакля по выбранной пьесе, иметь применять полученные знания при постановке школьного спектакля;

объяснять ведущую роль художника кукольного спектакля как соавтора режиссёра и актёра в процессе создания образа персонажа;

иметь практический навык игрового одушевления куклы из простых бытовых предметов;

понимать необходимость зрительских знаний и умений – обладания зрительской культурой для восприятия произведений художественного творчества и понимания их значения в интерпретации явлений жизни.

Художественная фотография:

иметь представление о рождении и истории фотографии, о соотношении прогресса технологий и развитии искусства запечатления реальности в зримых образах;

уметь объяснять понятия «длительность экспозиции», «выдержка», «диафрагма»;

иметь навыки фотографирования и обработки цифровых фотографий с помощью компьютерных графических редакторов;

уметь объяснять значение фотографий «Родиноведения» С.М. Прокудина-Горского для современных представлений об истории жизни в нашей стране;

различать и характеризовать различные жанры художественной фотографии;

объяснять роль света как художественного средства в искусстве фотографии;

понимать, как в художественной фотографии проявляются средства выразительности изобразительного искусства, и стремиться к их применению в своей практике фотографирования;

иметь опыт наблюдения и художественно-эстетического анализа художественных фотографий известных профессиональных мастеров фотографии;

иметь опыт применения знаний о художественно-образных критериях к композиции кадра при самостоятельном фотографировании окружающей жизни;

обретать опыт художественного наблюдения жизни, развивая познавательный интерес и внимание к окружающему миру, к людям;

уметь объяснять разницу в содержании искусства живописной картины, графического рисунка и фотоснимка, возможности их одновременного существования и актуальности в современной художественной культуре;

понимать значение репортажного жанра, роли журналистов-фотографов в истории XX в. и современном мире;

иметь представление о фототворчестве А. Родченко, о том, как его фотографии выражают образ эпохи, его авторскую позицию, и о влиянии его фотографий на стиль эпохи;

иметь навыки компьютерной обработки и преобразования фотографий.

Изображение и искусство кино:

иметь представление об этапах в истории кино и его эволюции как искусства;

уметь объяснять, почему экранное время и всё изображаемое в фильме, являясь условностью, формирует у людей восприятие реального мира;

иметь представление об экранных искусствах как монтаже композиционно построенных кадров;

знать и объяснять, в чём состоит работа художника-постановщика и специалистов его команды художников в период подготовки и съёмки игрового фильма;

объяснять роль видео в современной бытовой культуре;

иметь опыт создания видеоролика, осваивать основные этапы создания видеоролика и планировать свою работу по созданию видеоролика;

понимать различие задач при создании видеороликов разных жанров: видеорепортажа, игрового короткометражного фильма, социальной рекламы, анимационного фильма, музыкального клипа, документального фильма;

иметь начальные навыки практической работы по видеомонтажу на основе соответствующих компьютерных программ;

иметь навык критического осмысления качества снятых роликов;

иметь знания по истории мультипликации и уметь приводить примеры использования электронно-цифровых технологий в современном игровом кинематографе;

иметь опыт анализа художественного образа и средств его достижения в лучших отечественных мультфильмах; осознавать многообразие подходов, поэзию и уникальность художественных образов отечественной мультипликации;

осваивать опыт создания компьютерной анимации в выбранной технике и в соответствующей компьютерной программе;

иметь опыт совместной творческой коллективной работы по созданию анимационного фильма.

Изобразительное искусство на телевидении:

объяснять особую роль и функции телевидения в жизни общества как экранного искусства и средства массовой информации, художественного и научного просвещения, развлечения и организации досуга;

знать о создателе телевидения – русском инженере Владимире Зворыкине;

осознавать роль телевидения в превращении мира в единое информационное пространство;

иметь представление о многих направлениях деятельности и профессиях художника на телевидении;

применять полученные знания и опыт творчества в работе школьного телевидения и студии мультимедиа;

понимать образовательные задачи зрительской культуры и необходимость зрительских умений;

осознавать значение художественной культуры для личностного духовно-нравственного развития и самореализации, определять место и роль художественной деятельности в своей жизни

и в жизни общества.

2.1.14 Рабочая программа по учебному предмету «Музыка».

Содержание обучения раскрывает содержательные линии, которые предлагаются для изучения на уровне основного общего образования.

Планируемые результаты освоения программы по музыке включают личностные, метапредметные и предметные результаты за весь период обучения на уровне основного общего образования. Предметные результаты, формируемые в ходе изучения музыки, сгруппированы по учебным модулям.

Программа по музыке разработана с целью оказания методической помощи учителю музыки в создании рабочей программы по учебному предмету.

Программа по музыке позволит учителю:

реализовать в процессе преподавания музыки современные подходы к формированию личностных, метапредметных и предметных результатов обучения, сформулированных в ФГОС ООО; определить и структурировать планируемые результаты обучения и содержание учебного предмета по годам обучения в соответствии с ФГОС ООО, а также на основе планируемых результатов духовно-нравственного развития, воспитания и социализации обучающихся, представленных в федеральной рабочей программе воспитания.

разработать календарно-тематическое планирование с учетом особенностей конкретного региона, образовательной организации, класса.

Музыка – универсальный антропологический феномен, неизменно присутствующий во всех культурах и цивилизациях на протяжении всей истории человечества. Используя интонационно-выразительные средства, она способна порождать эстетические эмоции, разнообразные чувства и мысли, яркие художественные образы, для которых характерны, с одной стороны, высокий уровень обобщенности, с другой – глубокая степень психологической вовлеченности личности. Эта особенность открывает уникальный потенциал для развития внутреннего мира человека, гармонизации его взаимоотношений с самим собой, другими людьми, окружающим миром через занятия музыкальным искусством.

Музыка действует на невербальном уровне и развивает такие важнейшие качества и свойства, как целостное восприятие мира, интуиция, сопереживание, содержательная рефлексия. Огромное значение имеет музыка в качестве универсального языка, не требующего перевода, позволяющего понимать и принимать образ жизни, способ мышления и мировоззрение представителей других народов и культур.

Музыка, являясь эффективным способом коммуникации, обеспечивает межличностное и социальное взаимодействие людей, в том числе является средством сохранения и передачи идей и смыслов, рожденных в предыдущие века и отраженных в народной, духовной музыке, произведениях великих композиторов прошлого. Особое значение приобретает музыкальное воспитание в свете целей и задач укрепления национальной идентичности. Родные интонации, мелодии и ритмы являются квинтэссенцией культурного кода, сохраняющего в свернутом виде всю систему мировоззрения предков, передаваемую музыкой не только через сознание, но и на более глубоком – подсознательном – уровне.

Музыка – временное искусство. В связи с этим важнейшим вкладом в развитие комплекса психических качеств личности является способность музыки развивать чувство времени, чуткость к распознаванию причинно-следственных связей и логики развития событий, обогащать индивидуальный опыт в предвидении будущего и его сравнении с прошлым.

Изучение музыки обеспечивает развитие интеллектуальных и творческих способностей обучающегося, развивает его абстрактное мышление, память и воображение, формирует умения и навыки в сфере эмоционального интеллекта, способствует самореализации и самопринятию личности. Музыкальное обучение и воспитание вносит огромный вклад в эстетическое и нравственное развитие обучающегося, формирование всей системы ценностей.

Изучение музыки необходимо для полноценного образования и воспитания обучающегося, развития его психики, эмоциональной и интеллектуальной сфер, творческого потенциала.

Основная цель реализации программы по музыке – воспитание музыкальной культуры как

части всей духовной культуры обучающихся. Основным содержанием музыкального обучения и воспитания является личный и коллективный опыт проживания и осознания специфического комплекса эмоций, чувств, образов, идей, порождаемых ситуациями эстетического восприятия (постижение мира через переживание, интонационно-смысловое обобщение, содержательный анализ произведений, моделирование художественно-творческого процесса, самовыражение через творчество).

В процессе конкретизации **учебных целей** их реализация осуществляется по следующим направлениям:

становление системы ценностей обучающихся, развитие целостного миропонимания в единстве эмоциональной и познавательной сферы;

развитие потребности в общении с произведениями искусства, осознание значения музыкального искусства как универсальной формы невербальной коммуникации между людьми разных эпох и народов, эффективного способа авто-коммуникации;

формирование творческих способностей ребенка, развитие внутренней мотивации к интонационно-содержательной деятельности.

Задачи обучения музыке на уровне основного общего образования:

приобщение к традиционным российским ценностям через личный психологический опыт эмоционально-эстетического переживания;

осознание социальной функции музыки, стремление понять закономерности развития музыкального искусства, условия разнообразного проявления и бытования музыки в человеческом обществе, специфики ее воздействия на человека;

формирование ценностных личных предпочтений в сфере музыкального искусства, воспитание уважительного отношения к системе культурных ценностей других людей, приверженность парадигме сохранения и развития культурного многообразия;

формирование целостного представления о комплексе выразительных средств музыкального искусства, освоение ключевых элементов музыкального языка, характерных для различных музыкальных стилей;

расширение культурного кругозора, накопление знаний о музыке и музыкантах, достаточное для активного, осознанного восприятия лучших образцов народного и профессионального искусства родной страны и мира, ориентации в истории развития музыкального искусства и современной музыкальной культуре;

развитие общих и специальных музыкальных способностей, совершенствование в предметных умениях и навыках, в том числе:

слушание (расширение приемов и навыков вдумчивого, осмысленного восприятия музыки, аналитической, оценочной, рефлексивной деятельности в связи с прослушанным музыкальным произведением);

исполнение (пение в различных манерах, составах, стилях, игра на доступных музыкальных инструментах, опыт исполнительской деятельности на электронных и виртуальных музыкальных инструментах);

сочинение (элементы вокальной и инструментальной импровизации, композиции, аранжировки, в том числе с использованием цифровых программных продуктов);

музыкальное движение (пластическое интонирование, инсценировка, танец, двигательное моделирование);

творческие проекты, музыкально-театральная деятельность (концерты, фестивали, представления);

исследовательская деятельность на материале музыкального искусства.

Программа по музыке составлена на основе модульного принципа построения учебного материала и допускает вариативный подход к очередности изучения модулей, принципам компоновки учебных тем, форм и методов освоения содержания. При этом 4 модуля из 9 предложенных рассматриваются как инвариантные, остальные 5 – как вариативные, реализация которых может осуществляться по выбору учителя с учетом этнокультурных традиций региона, индивидуальных особенностей, потребностей и возможностей обучающихся, их творческих

способностей.

Содержание учебного предмета структурно представлено девятью модулями (тематическими линиями), обеспечивающими преемственность с образовательной программой начального общего образования и непрерывность изучения учебного предмета:

инвариантные модули:

модуль № 1 «Музыка моего края»;

модуль № 2 «Народное музыкальное творчество России»;

модуль № 3 «Русская классическая музыка»;

модуль № 4 «Жанры музыкального искусства»

вариативные модули:

модуль № 5 «Музыка народов мира»;

модуль № 6 «Европейская классическая музыка»;

модуль № 7 «Духовная музыка»;

модуль № 8 «Современная музыка: основные жанры и направления»;

модуль № 9 «Связь музыки с другими видами искусства»;

Каждый модуль состоит из нескольких тематических блоков. Виды деятельности, которые может использовать в том числе (но не исключительно) учитель для планирования внеурочной, внеклассной работы, обозначены «вариативно».

Общее число часов, рекомендованных для изучения музыки, – 136 часов: в 5 классе – 34 часа (1 час в неделю), в 6 классе – 34 часа (1 час в неделю), в 7 классе – 34 часа (1 час в неделю), в 8 классе – 34 часа (1 час в неделю).

Изучение музыки предполагает активную социокультурную деятельность обучающихся, участие в исследовательских и творческих проектах, в том числе основанных на межпредметных связях с такими учебными предметами, как изобразительное искусство, литература, география, история, обществознание, иностранный язык.

Содержание обучения музыке на уровне основного общего образования.

Инвариантные модули:

Модуль № 1 «Музыка моего края»

Фольклор – народное творчество.

Содержание: традиционная музыка – отражение жизни народа. Жанры детского и игрового фольклора (игры, пляски, хороводы).

Виды деятельности обучающихся:

знакомство со звучанием фольклорных образцов в аудио- и видеозаписи;

определение на слух:

принадлежности к народной или композиторской музыке;

исполнительского состава (вокального, инструментального, смешанного);

жанра, основного настроения, характера музыки;

разучивание и исполнение народных песен, танцев, инструментальных наигрышей, фольклорных игр.

Календарный фольклор.

Содержание: календарные обряды, традиционные для данной местности (осенние, зимние, весенние – на выбор учителя).

Виды деятельности обучающихся:

знакомство с символикой календарных обрядов, поиск информации о соответствующих фольклорных традициях;

разучивание и исполнение народных песен, танцев;

вариативно: реконструкция фольклорного обряда или его фрагмента; участие в народном гулянии, празднике на улицах своего населенного пункта.

Семейный фольклор.

Содержание: фольклорные жанры, связанные с жизнью человека: свадебный обряд, рекрутские песни, плачи-причитания.

Виды деятельности обучающихся:

знакомство с фольклорными жанрами семейного цикла;
изучение особенностей их исполнения и звучания;
определение на слух жанровой принадлежности, анализ символики традиционных образов;
разучивание и исполнение отдельных песен, фрагментов обрядов (по выбору учителя);
вариативно: реконструкция фольклорного обряда или его фрагмента; исследовательские проекты по теме «Жанры семейного фольклора».

Наш край сегодня.

Содержание: современная музыкальная культура родного края. Гимн республики, города (при наличии). Земляки – композиторы, исполнители, деятели культуры. Театр, филармония, консерватория.

Виды деятельности обучающихся:

разучивание и исполнение гимна республики, города, песен местных композиторов;
знакомство с творческой биографией, деятельностью местных мастеров культуры и искусства;

вариативно: посещение местных музыкальных театров, музеев, концертов, написание отзыва с анализом спектакля, концерта, экскурсии;

исследовательские проекты, посвященные деятелям музыкальной культуры своей малой родины (композиторам, исполнителям, творческим коллективам);

творческие проекты (сочинение песен, создание аранжировок народных мелодий; съемка, монтаж и озвучивание любительского фильма), направленные на сохранение и продолжение музыкальных традиций своего края.

Модуль № 2 «Народное музыкальное творчество России»

Россия – наш общий дом.

Содержание: богатство и разнообразие фольклорных традиций народов нашей страны. Музыка наших соседей, музыка других регионов (при изучении данного тематического материала рекомендуется выбрать не менее трех региональных традиций. Одна из которых – музыка ближайших соседей (например, для обучающихся Нижегородской области – чувашский или марийский фольклор, для обучающихся Краснодарского края – музыка Адыгеи). Две другие культурные традиции желательно выбрать среди более удаленных географически, а также по принципу контраста мелодико-ритмических особенностей. Для обучающихся республик Российской Федерации среди культурных традиций обязательно должна быть представлена русская народная музыка).

Виды деятельности обучающихся:

знакомство со звучанием фольклорных образцов близких и далеких регионов в аудио- и видеозаписи;

разучивание и исполнение народных песен, танцев, инструментальных наигрышей, фольклорных игр разных народов России;

определение на слух:

принадлежности к народной или композиторской музыке;

исполнительского состава (вокального, инструментального, смешанного);

жанра, характера музыки.

Фольклорные жанры.

Содержание: общее и особенное в фольклоре народов России: лирика, эпос, танец.

Виды деятельности обучающихся:

знакомство со звучанием фольклора разных регионов России в аудио- и видеозаписи;

аутентичная манера исполнения;

выявление характерных интонаций и ритмов в звучании традиционной музыки разных народов;

выявление общего и особенного при сравнении танцевальных, лирических и эпических песенных образцов фольклора разных народов России;

разучивание и исполнение народных песен, танцев, эпических сказаний;

двигательная, ритмическая, интонационная импровизация в характере изученных народных танцев и песен;

вариативно: исследовательские проекты, посвященные музыке разных народов России; музыкальный фестиваль «Народы России».

Фольклор в творчестве профессиональных композиторов.

Содержание: народные истоки композиторского творчества: обработки фольклора, цитаты; картины родной природы и отражение типичных образов, характеров, важных исторических событий. Внутреннее родство композиторского и народного творчества на интонационном уровне.

Виды деятельности обучающихся:

сравнение аутентичного звучания фольклора и фольклорных мелодий в композиторской обработке;

разучивание, исполнение народной песни в композиторской обработке;

знакомство с 2–3 фрагментами крупных сочинений (опера, симфония, концерт, квартет, вариации), в которых использованы подлинные народные мелодии;

наблюдение за принципами композиторской обработки, развития фольклорного тематического материала;

вариативно: исследовательские, творческие проекты, раскрывающие тему отражения фольклора в творчестве профессиональных композиторов (на примере выбранной региональной традиции);

посещение концерта, спектакля (просмотр фильма, телепередачи), посвященного данной теме;

обсуждение в классе и (или) письменная рецензия по результатам просмотра.

На рубежах культур.

Содержание: взаимное влияние фольклорных традиций друг на друга. Этнографические экспедиции и фестивали. Современная жизнь фольклора.

Виды деятельности обучающихся:

знакомство с примерами смешения культурных традиций в пограничных территориях (например, казачья лезгинка, калмыцкая гармошка), выявление причинно-следственных связей такого смешения;

изучение творчества и вклада в развитие культуры современных этно-исполнителей, исследователей традиционного фольклора;

вариативно: участие в этнографической экспедиции; посещение (участие) в фестивале традиционной культуры.

Модуль № 3 «Русская классическая музыка» (изучение тематических блоков данного модуля целесообразно соотносить с изучением модулей «Музыка моего края» и «Народное музыкальное творчество России», переходя от русского фольклора к творчеству русских композиторов, прослеживая продолжение и развитие круга национальных сюжетов, образов, интонаций).

Образы родной земли.

Содержание: вокальная музыка на стихи русских поэтов, программные инструментальные произведения, посвященные картинам русской природы, народного быта, сказкам, легендам (на примере творчества М.И. Глинки, С.В. Рахманинова, В.А. Гаврилина и других композиторов).

Виды деятельности обучающихся:

повторение, обобщение опыта слушания, проживания, анализа музыки русских композиторов, полученного на уровне начального общего образования;

выявление мелодичности, широты дыхания, интонационной близости русскому фольклору;

разучивание, исполнение не менее одного вокального произведения, сочиненного русским композитором-классиком;

музыкальная викторина на знание музыки, названий авторов изученных произведений;

вариативно: рисование по мотивам прослушанных музыкальных произведений; посещение концерта классической музыки, в программу которого входят произведения русских композиторов.

Золотой век русской культуры.

Содержание: светская музыка российского дворянства XIX века: музыкальные салоны, домашнее музицирование, балы, театры. Особенности отечественной музыкальной культуры XIX в. (на примере творчества М.И. Глинки, П.И. Чайковского, Н.А. Римского-Корсакова и других композиторов).

Виды деятельности обучающихся:

знакомство с шедеврами русской музыки XIX века, анализ художественного содержания, выразительных средств;

разучивание, исполнение не менее одного вокального произведения лирического характера, сочиненного русским композитором-классиком;

музыкальная викторина на знание музыки, названий и авторов изученных произведений;

вариативно: просмотр художественных фильмов, телепередач, посвященных русской культуре XIX века;

создание любительского фильма, радиопередачи, театрализованной музыкально-литературной композиции на основе музыки и литературы XIX века;

реконструкция костюмированного бала, музыкального салона.

История страны и народа в музыке русских композиторов.

Содержание: образы народных героев, тема служения Отечеству в крупных театральных и симфонических произведениях русских композиторов (на примере сочинений композиторов – Н.А. Римского-Корсакова, А.П. Бородина, М.П. Мусоргского, С.С. Прокофьева, Г.В. Свиридова и других композиторов).

Виды деятельности обучающихся:

знакомство с шедеврами русской музыки XIX–XX веков, анализ художественного содержания и способов выражения патриотической идеи, гражданского пафоса;

разучивание, исполнение не менее одного вокального произведения патриотического содержания, сочиненного русским композитором-классиком;

исполнение Гимна Российской Федерации;

музыкальная викторина на знание музыки, названий и авторов изученных произведений;

вариативно: просмотр художественных фильмов, телепередач, посвященных творчеству композиторов – членов русского музыкального общества «Могучая кучка»;

просмотр видеозаписи оперы одного из русских композиторов (или посещение театра) или фильма, основанного на музыкальных сочинениях русских композиторов.

Русский балет.

Содержание: мировая слава русского балета. Творчество композиторов (П.И. Чайковский, С.С. Прокофьев, И.Ф. Стравинский, Р.К. Щедрин), балетмейстеров, артистов балета. Дягилевские сезоны.

Виды деятельности обучающихся:

знакомство с шедеврами русской балетной музыки;

поиск информации о постановках балетных спектаклей, гастролях российских балетных трупп за рубежом;

посещение балетного спектакля (просмотр в видеозаписи);

характеристика отдельных музыкальных номеров и спектакля в целом;

вариативно: исследовательские проекты, посвященные истории создания знаменитых балетов, творческой биографии балерин, танцовщиков, балетмейстеров;

съемки любительского фильма (в технике теневого, кукольного театра, мультипликации) на музыку какого-либо балета (фрагменты).

Русская исполнительская школа.

Содержание: творчество выдающихся отечественных исполнителей (А.Г. Рубинштейн, С. Рихтер, Л. Коган, М. Ростропович, Е. Мравинский и другие исполнители). Консерватории в Москве и Санкт-Петербурге, родном городе. Конкурс имени П.И. Чайковского.

Виды деятельности обучающихся:

слушание одних и тех же произведений в исполнении разных музыкантов, оценка особенностей интерпретации;

создание домашней фоно- и видеотеки из понравившихся произведений;
дискуссия на тему «Исполнитель – соавтор композитора»;
вариативно: исследовательские проекты, посвященные биографиям известных отечественных исполнителей классической музыки.

Русская музыка – взгляд в будущее.

Содержание: идея светомузыки. Мистерии А.Н. Скрябина. Терменвокс, синтезатор Е. Мурзина, электронная музыка (на примере творчества А.Г. Шнитке, Э.Н. Артемьева и других композиторов).

Виды деятельности обучающихся:

знакомство с музыкой отечественных композиторов XX века, эстетическими и технологическими идеями по расширению возможностей и средств музыкального искусства;
слушание образцов электронной музыки, дискуссия о значении технических средств в создании современной музыки;

вариативно: исследовательские проекты, посвященные развитию музыкальной электроники в России;

импровизация, сочинение музыки с помощью цифровых устройств, программных продуктов и электронных гаджетов.

Модуль № 4 «Жанры музыкального искусства».

Камерная музыка.

Содержание: жанры камерной вокальной музыки (песня, романс, вокализ). Инструментальная миниатюра (вальс, ноктюрн, прелюдия, каприс). Одночастная, двухчастная, трехчастная репризная форма. Куплетная форма.

Виды деятельности обучающихся:

слушание музыкальных произведений изучаемых жанров, (зарубежных и русских композиторов), анализ выразительных средств, характеристика музыкального образа;

определение на слух музыкальной формы и составление ее буквенной наглядной схемы;

разучивание и исполнение произведений вокальных и инструментальных жанров;

вариативно: импровизация, сочинение кратких фрагментов с соблюдением основных признаков жанра (вокализ пение без слов, вальс – трехдольный метр);

индивидуальная или коллективная импровизация в заданной форме;

выражение музыкального образа камерной миниатюры через устный или письменный текст, рисунок, пластический этюд.

Циклические формы и жанры.

Содержание: сюита, цикл миниатюр (вокальных, инструментальных). Принцип контраста. Прелюдия и fuga. Соната, концерт: трехчастная форма, контраст основных тем, разработочный принцип развития.

Виды деятельности обучающихся:

знакомство с циклом миниатюр, определение принципа, основного художественного замысла цикла;

разучивание и исполнение небольшого вокального цикла;

знакомство со строением сонатной формы;

определение на слух основных партий-тем в одной из классических сонат;

вариативно: посещение концерта (в том числе виртуального); предварительное изучение информации о произведениях концерта (сколько в них частей, как они называются, когда могут звучать аплодисменты); последующее составление рецензии на концерт.

Симфоническая музыка.

Содержание: одночастные симфонические жанры (увертюра, картина). Симфония.

Виды деятельности обучающихся:

знакомство с образцами симфонической музыки: программной увертюры, классической 4-частной симфонии;

освоение основных тем (пропевание, графическая фиксация, пластическое интонирование), наблюдение за процессом развертывания музыкального повествования;

образно-тематический конспект;
исполнение (вокализация, пластическое интонирование, графическое моделирование, инструментальное музицирование) фрагментов симфонической музыки;
слушание целиком не менее одного симфонического произведения;
вариативно: посещение концерта (в том числе виртуального) симфонической музыки;
предварительное изучение информации о произведениях концерта (сколько в них частей, как они называются, когда могут звучать аплодисменты);
последующее составление рецензии на концерт.

Театральные жанры.

Содержание: опера, балет, либретто. Строение музыкального спектакля: увертюра, действия, антракты, финал. Массовые сцены. Сольные номера главных героев. Номерная структура и сквозное развитие сюжета. Лейтмотивы. Роль оркестра в музыкальном спектакле.

Виды деятельности обучающихся:

знакомство с отдельными номерами из известных опер, балетов;
разучивание и исполнение небольшого хорового фрагмента из оперы, слушание данного хора в аудио- или видеозаписи, сравнение собственного и профессионального исполнений;
музыкальная викторина на материале изученных фрагментов музыкальных спектаклей;
различение, определение на слух:
тембров голосов оперных певцов;
оркестровых групп, тембров инструментов;
типа номера (соло, дуэт, хор);
вариативно: посещение театра оперы и балета (в том числе виртуального); предварительное изучение информации о музыкальном спектакле (сюжет, главные герои и исполнители, наиболее яркие музыкальные номера);
последующее составление рецензии на спектакль.

Вариативные модули:

Модуль № 5 «Музыка народов мира» (изучение тематических блоков данного модуля в календарном планировании целесообразно соотносить с изучением модулей «Музыка моего края» и «Народное музыкальное творчество России», устанавливая смысловые арки, сопоставляя и сравнивая музыкальный материал данных разделов программы между собой).

Музыка – древнейший язык человечества.

Содержание: археологические находки, легенды и сказания о музыке древних. Древняя Греция – колыбель европейской культуры (театр, хор, оркестр, лады, учение о гармонии).

Виды деятельности обучающихся:

экскурсия в музей (реальный или виртуальный) с экспозицией музыкальных артефактов древности, последующий пересказ полученной информации;
импровизация в духе древнего обряда (вызывание дождя, поклонение тотемному животному);
озвучивание, театрализация легенды (мифа) о музыке;
вариативно: квесты, викторины, интеллектуальные игры;
исследовательские проекты в рамках тематики «Мифы Древней Греции в музыкальном искусстве XVII—XX веков».

Музыкальный фольклор народов Европы. Содержание: Интонации и ритмы, формы и жанры европейского фольклора (для изучения данной темы рекомендуется выбрать не менее 2–3 национальных культур из следующего списка: английский, австрийский, немецкий, французский, итальянский, испанский, польский, норвежский, венгерский фольклор. Каждая выбранная национальная культура должна быть представлена не менее чем двумя наиболее яркими явлениями. В том числе, но не исключительно – образцами типичных инструментов, жанров, стилевых и культурных особенностей (например, испанский фольклор – кастаньеты, фламенко, болеро; польский фольклор – мазурка, полонез; французский фольклор – рондо, трубадуры; австрийский фольклор – альпийский рог, тирольское пение, лендлер). Отражение европейского фольклора в творчестве профессиональных композиторов.

Виды деятельности обучающихся:

выявление характерных интонаций и ритмов в звучании традиционной музыки народов Европы;

выявление общего и особенного при сравнении изучаемых образцов европейского фольклора и фольклора народов России;

разучивание и исполнение народных песен, танцев;

двигательная, ритмическая, интонационная импровизация по мотивам изученных традиций народов Европы (в том числе в форме рондо).

Музыкальный фольклор народов Азии и Африки.

Содержание: африканская музыка – стихия ритма. Интонационно-ладовая основа музыки стран Азии (для изучения данного тематического блока рекомендуется выбрать 1–2 национальные традиции из следующего списка стран: Китай, Индия, Япония, Вьетнам, Индонезия, Иран, Турция), уникальные традиции, музыкальные инструменты. Представления о роли музыки в жизни людей.

Виды деятельности обучающихся:

выявление характерных интонаций и ритмов в звучании традиционной музыки народов Африки и Азии;

выявление общего и особенного при сравнении изучаемых образцов азиатского фольклора и фольклора народов России;

разучивание и исполнение народных песен, танцев;

коллективные ритмические импровизации на шумовых и ударных инструментах;

вариативно: исследовательские проекты по теме «Музыка стран Азии и Африки».

Народная музыка Американского континента.

Содержание: Стили и жанры американской музыки (кантри, блюз, спиричуэлс, самба, босса-нова). Смещение интонаций и ритмов различного происхождения.

Виды деятельности обучающихся:

выявление характерных интонаций и ритмов в звучании американского, латиноамериканского фольклора, прослеживание их национальных истоков;

разучивание и исполнение народных песен, танцев;

индивидуальные и коллективные ритмические и мелодические импровизации в стиле (жанре) изучаемой традиции.

Модуль № 6 «Европейская классическая музыка».

Национальные истоки классической музыки.

Содержание: национальный музыкальный стиль на примере творчества Ф. Шопена, Э. Грига и других композиторов. Значение и роль композитора классической музыки. Характерные жанры, образы, элементы музыкального языка.

Виды деятельности обучающихся:

знакомство с образцами музыки разных жанров, типичных для рассматриваемых национальных стилей, творчества изучаемых композиторов;

определение на слух характерных интонаций, ритмов, элементов музыкального языка, умение напеть наиболее яркие интонации, прохлопать ритмические примеры из числа изучаемых классических произведений;

разучивание, исполнение не менее одного вокального произведения, сочиненного композитором-классиком (из числа изучаемых в данном разделе);

музыкальная викторина на знание музыки, названий и авторов изученных произведений;

вариативно: исследовательские проекты о творчестве европейских композиторов-классиков, представителей национальных школ; просмотр художественных и документальных фильмов о творчестве выдающихся европейских композиторов с последующим обсуждением в классе; посещение концерта классической музыки, балета драматического спектакля.

Музыкант и публика.

Содержание: кумиры публики (на примере творчества В.А. Моцарта, Н. Паганини, Ф. Листа и других композиторов). Virtuозность, талант, труд, миссия композитора, исполнителя. Признание публики. Культура слушателя. Традиции слушания музыки в прошлые века и сегодня.

Виды деятельности обучающихся:

знакомство с образцами виртуозной музыки;

размышление над фактами биографий великих музыкантов – как любимцев публики, так и непонятых современниками;

определение на слух мелодий, интонаций, ритмов, элементов музыкального языка, изучаемых классических произведений, умение напеть их наиболее яркие ритмоинтонации;

музыкальная викторина на знание музыки, названий и авторов изученных произведений;

знание и соблюдение общепринятых норм слушания музыки, правил поведения в концертном зале, театре оперы и балета;

вариативно: работа с интерактивной картой (география путешествий, гастролей), лентой времени (имена, факты, явления, музыкальные произведения); посещение концерта классической музыки с последующим обсуждением в классе; создание тематической подборки музыкальных произведений для домашнего прослушивания.

Музыка – зеркало эпохи.

Содержание: искусство как отражение, с одной стороны – образа жизни, с другой – главных ценностей, идеалов конкретной эпохи. Стили барокко и классицизм (круг основных образов, характерных интонаций, жанров). Полифонический и гомофонно-гармонический склад на примере творчества И. Баха и Л. Бетховена.

Виды деятельности обучающихся:

знакомство с образцами полифонической и гомофонно-гармонической музыки;

разучивание, исполнение не менее одного вокального произведения, сочиненного композитором-классиком (из числа изучаемых в данном разделе);

исполнение вокальных, ритмических, речевых канонов;

музыкальная викторина на знание музыки, названий и авторов изученных произведений;

вариативно: составление сравнительной таблицы стилей барокко и классицизм (на примере музыкального искусства, либо музыки и живописи, музыки и архитектуры); просмотр художественных фильмов и телепередач, посвященных стилям барокко и классицизм, творческому пути изучаемых композиторов.

Музыкальный образ.

Содержание: героические образы в музыке. Лирический герой музыкального произведения. Судьба человека – судьба человечества (на примере творчества Л. Бетховена, Ф. Шуберта и других композиторов). Стили классицизм и романтизм (круг основных образов, характерных интонаций, жанров).

Виды деятельности обучающихся:

знакомство с произведениями композиторов – венских классиков, композиторов-романтиков, сравнение образов их произведений, сопереживание музыкальному образу, идентификация с лирическим героем произведения;

узнавание на слух мелодий, интонаций, ритмов, элементов музыкального языка изучаемых классических произведений, умение напеть их наиболее яркие темы, ритмоинтонации;

разучивание, исполнение не менее одного вокального произведения, сочиненного композитором-классиком, художественная интерпретация его музыкального образа;

музыкальная викторина на знание музыки, названий и авторов изученных произведений;

вариативно: сочинение музыки, импровизация; литературное, художественное творчество, созвучное кругу образов изучаемого композитора; составление сравнительной таблицы стилей классицизм и романтизм (только на примере музыки, либо в музыке и живописи, в музыке и литературе).

Музыкальная драматургия.

Содержание: развитие музыкальных образов. Музыкальная тема. Принципы музыкального развития: повтор, контраст, разработка. Музыкальная форма – строение музыкального произведения.

Виды деятельности обучающихся:

наблюдение за развитием музыкальных тем, образов, восприятие логики музыкального развития;

умение слышать, запоминать основные изменения, последовательность настроений, чувств, характеров в развертывании музыкальной драматургии;

узнавание на слух музыкальных тем, их вариантов, видоизмененных в процессе развития;

составление наглядной (буквенной, цифровой) схемы строения музыкального произведения;

разучивание, исполнение не менее одного вокального произведения, сочиненного композитором-классиком, художественная интерпретация музыкального образа в его развитии;

музыкальная викторина на знание музыки, названий и авторов изученных произведений;

вариативно: посещение концерта классической музыки, в программе которого присутствуют крупные симфонические произведения; создание сюжета любительского фильма (в том числе в жанре теневого театра, мультфильма), основанного на развитии образов, музыкальной драматургии одного из произведений композиторов-классиков.

Музыкальный стиль.

Содержание: стиль как единство эстетических идеалов, круга образов, драматургических приемов, музыкального языка. (на примере творчества В. Моцарта, К. Дебюсси, А. Шенберга и других композиторов).

Виды деятельности обучающихся:

обобщение и систематизация знаний о различных проявлениях музыкального стиля (стиль композитора, национальный стиль, стиль эпохи);

исполнение 2–3 вокальных произведений – образцов барокко, классицизма, романтизма, импрессионизма (подлинных или стилизованных);

музыкальная викторина на знание музыки, названий и авторов изученных произведений;

определение на слух в звучании незнакомого произведения:

принадлежности к одному из изученных стилей;

исполнительского состава (количество и состав исполнителей, музыкальных инструментов);

жанра, круга образов;

способа музыкального изложения и развития в простых и сложных музыкальных формах (гомофония, полифония, повтор, контраст, соотношение разделов и частей в произведении);

вариативно: исследовательские проекты, посвященные эстетике и особенностям музыкального искусства различных стилей XX века.

Модуль № 7 «Духовная музыка»

Храмовый синтез искусств.

Музыка православного и католического богослужения (колокола, пение асаpella или пение в Сопровождении органа). Основные жанры, традиции. Образы Христа, Богородицы, Рождества, Воскресения.

Виды деятельности обучающихся:

повторение, обобщение и систематизация знаний о христианской культуре западноевропейской традиции русского православия, полученных на уроках музыки и основ религиозных культур и светской этики на уровне начального общего образования;

осознание единства музыки со словом, живописью, скульптурой, архитектурой как сочетания разных проявлений единого мировоззрения, основной идеи христианства;

исполнение вокальных произведений, связанных с религиозной традицией, перекликающихся с ней по тематике;

определение сходства и различия элементов разных видов искусства (музыки, живописи, архитектуры), относящихся:

к русской православной традиции;

западноевропейской христианской традиции;

другим конфессиям (по выбору учителя);

вариативно: посещение концерта духовной музыки.

Развитие церковной музыки

Содержание: европейская музыка религиозной традиции (григорианский хорал, изобретение нотной записи Гвидод'Ареццо, протестантский хорал). Русская музыка религиозной традиции (знаменный распев, крюковая запись, партесное пение). Полифония в западной и русской духовной музыке. Жанры: кантата, духовный концерт, реквием.

Виды деятельности обучающихся:

знакомство с историей возникновения нотной записи;
сравнение нотаций религиозной музыки разных традиций (григорианский хорал, знаменный распев, современные ноты);
знакомство с образцами (фрагментами) средневековых церковных распевов (одноголосие);
слушание духовной музыки;
определение на слух:
состава исполнителей;
типа фактуры (хоральный склад, полифония);
принадлежности к русской или западноевропейской религиозной традиции;
вариативно: работа с интерактивной картой, лентой времени с указанием географических и исторических особенностей распространения различных явлений, стилей, жанров, связанных с развитием религиозной музыки; исследовательские и творческие проекты, посвященные отдельным произведениям духовной музыки.

Музыкальные жанры богослужения.

Содержание: эстетическое содержание и жизненное предназначение духовной музыки. Многочастные произведения на канонические тексты: католическая месса, православная литургия, всенощное бдение.

Виды деятельности обучающихся:

знакомство с одним (более полно) или несколькими (фрагментарно) произведениями мировой музыкальной классики, написанными в соответствии с религиозным канонам;
вокализация музыкальных тем изучаемых духовных произведений;
определение на слух изученных произведений и их авторов, иметь представление об особенностях их построения и образов;
устный или письменный рассказ о духовной музыке с использованием терминологии, примерами из соответствующей традиции, формулировкой собственного отношения к данной музыке, рассуждениями, аргументацией своей позиции.

Религиозные темы и образы в современной музыке.

Содержание: сохранение традиций духовной музыки сегодня. Переосмысление религиозной темы в творчестве композиторов XX–XXI веков. Религиозная тематика в контексте современной культуры.

Виды деятельности обучающихся:

сопоставление тенденций сохранения и переосмысления религиозной традиции в культуре XX–XXI веков;
исполнение музыки духовного содержания, сочиненной современными композиторами;
вариативно: исследовательские и творческие проекты по теме «Музыка и религия в наше время»; посещение концерта духовной музыки.

Модуль № 8 «Современная музыка: основные жанры и направления»

Джаз.

Содержание: джаз – основа популярной музыки XX века. Особенности джазового языка и стиля (свинг, синкопы, ударные и духовые инструменты, вопросно-ответная структура мотивов, гармоническая сетка, импровизация).

Виды деятельности обучающихся:

знакомство с различными джазовыми музыкальными композициями и направлениями (регтайм, биг бэнд, блюз);
разучивание, исполнение одной из «вечнозеленых» джазовых тем, элементы ритмической и вокальной импровизации на ее основе;
определение на слух:

принадлежности к джазовой или классической музыке;
исполнительского состава (манера пения, состав инструментов);
вариативно: сочинение блюза; посещение концерта джазовой музыки.

Мюзикл.

Содержание: особенности жанра. Классика жанра – мюзиклы середины XX века (на примере творчества Ф. Лоу, Р. Роджерса, Э.Л. Уэббера). Современные постановки в жанре мюзикла на российской сцене.

Виды деятельности обучающихся:

знакомство с музыкальными произведениями, сочиненными иностранными и отечественными композиторами в жанре мюзикла, сравнение с другими театральными жанрами (опера, балет, драматический спектакль);

анализ рекламных объявлений о премьерах мюзиклов в современных средствах массовой информации;

просмотр видеозаписи одного из мюзиклов, написание собственного рекламного текста для данной постановки;

разучивание и исполнение отдельных номеров из мюзиклов.

Молодежная музыкальная культура.

Содержание: направления и стили молодежной музыкальной культуры XX–XXI веков (рок-н-ролл, блюз-рок, панк-рок, хард-рок, рэп, хип-хоп, фанк и другие). Авторская песня (Б.Окуджава, Ю.Визбор, В. Высоцкий и др.).

Социальный и коммерческий контекст массовой музыкальной культуры (потребительские тенденции современной культуры).

Виды деятельности обучающихся:

знакомство с музыкальными произведениями, ставшими «классикой жанра» молодежной культуры (группы «Битлз», Элвис Пресли, Виктор Цой, Билли Айлиш и другие группы и исполнители);

разучивание и исполнение песни, относящейся к одному из молодежных музыкальных течений;

дискуссия на тему «Современная музыка»;

вариативно: презентация альбома своей любимой группы.

Музыка цифрового мира.

Содержание: музыка повсюду (радио, телевидение, Интернет, наушники). Музыка на любой вкус (безграничный выбор, персональные плейлисты). Музыкальное творчество в условиях цифровой среды.

Виды деятельности обучающихся:

поиск информации о способах сохранения и передачи музыки прежде и сейчас;

просмотр музыкального клипа популярного исполнителя, анализ его художественного образа, стиля, выразительных средств;

разучивание и исполнение популярной современной песни;

вариативно: проведение социального опроса о роли и месте музыки в жизни современного человека; создание собственного музыкального клипа.

Модуль № 9 «Связь музыки с другими видами искусства»

Музыка и литература.

Единство слова и музыки в вокальных жанрах (песня, романс, кантата, ноктюрн, баркарола, былина). Интонации рассказа, повествования в инструментальной музыке (поэма, баллада). Программная музыка.

Виды деятельности обучающихся:

знакомство с образцами вокальной и инструментальной музыки;

импровизация, сочинение мелодий на основе стихотворных строк, сравнение своих вариантов с мелодиями, сочиненными композиторами (метод «Сочинение сочиненного»);

сочинение рассказа, стихотворения под впечатлением от восприятия инструментального музыкального произведения;

рисование образов программной музыки;

музыкальная викторина на знание музыки, названий и авторов изученных произведений.

Музыка и живопись.

Содержание: выразительные средства музыкального и изобразительного искусства. Аналогии: ритм, композиция, линия – мелодия, пятно – созвучие, колорит – тембр, светлотность – динамика. Программная музыка. Импрессионизм (на примере творчества французских клавесинистов, К. Дебюсси, А.К. Лядова и других композиторов).

Виды деятельности обучающихся:

знакомство с музыкальными произведениями программной музыки, выявление интонаций изобразительного характера;

музыкальная викторина на знание музыки, названий и авторов изученных произведений;

разучивание, исполнение песни с элементами изобразительности, сочинение к ней ритмического и шумового аккомпанемента с целью усиления изобразительного эффекта;

вариативно: рисование под впечатлением от восприятия музыки программно-изобразительного характера; сочинение музыки, импровизация, озвучивание картин художников.

Музыка и театр.

Содержание: музыка к драматическому спектаклю (на примере творчества Э. Грига, Л. ван Бетховена, А.Г. Шнитке, Д.Д. Шостаковича и других композиторов). Единство музыки, драматургии, сценической живописи, хореографии.

Виды деятельности обучающихся:

знакомство с образцами музыки, созданной отечественными и иностранными композиторами для драматического театра;

разучивание, исполнение песни из театральной постановки, просмотр видеозаписи спектакля, в котором звучит данная песня;

музыкальная викторина на материале изученных фрагментов музыкальных спектаклей;

вариативно: постановка музыкального спектакля; посещение театра с последующим обсуждением (устно или письменно) роли музыки в данном спектакле; исследовательские проекты о музыке, созданной отечественными композиторами для театра.

Музыка кино и телевидения.

Содержание: музыка в немом и звуковом кино. Внутрикадровая и закадровая музыка. Жанры фильма-оперы, фильма-балета, фильма-мюзикла, музыкального мультфильма (на примере произведений Р. Роджерса, Ф. Лоу, Г. Гладкова, А. Шнитке и других).

Виды деятельности обучающихся:

знакомство с образцами киномузыки отечественных и зарубежных композиторов;

просмотр фильмов с целью анализа выразительного эффекта, создаваемого музыкой;

разучивание, исполнение песни из фильма;

вариативно: создание любительского музыкального фильма; переозвучка фрагмента мультфильма; просмотр фильма-оперы или фильма-балета, аналитическое эссе с ответом на вопрос «В чем отличие видеозаписи музыкального спектакля от фильма-оперы (фильма-балета)?».

Планируемые результаты освоения программы по музыке на уровне основного общего образования.

В результате изучения музыки на уровне основного общего образования у обучающегося будут сформированы следующие **личностные результаты** в части:

1) патриотического воспитания:

осознание российской гражданской идентичности в поликультурном и многоконфессиональном обществе;

знание Гимна России и традиций его исполнения, уважение музыкальных символов республик Российской Федерации и других стран мира;

проявление интереса к освоению музыкальных традиций своего края, музыкальной культуры народов России;

знание достижений отечественных музыкантов, их вклада в мировую музыкальную культуру;

интерес к изучению истории отечественной музыкальной культуры;

стремление развивать и сохранять музыкальную культуру своей страны, своего края;

2) гражданского воспитания:

готовность к выполнению обязанностей гражданина и реализации его прав, уважение прав, свобод и законных интересов других людей;

осознание комплекса идей и моделей поведения, отраженных в лучших произведениях мировой музыкальной классики, готовность поступать в своей жизни в соответствии с эталонами нравственного самоопределения, отраженными в них;

активное участие в музыкально-культурной жизни семьи, образовательной организации, местного сообщества, родного края, страны, в том числе в качестве участников творческих конкурсов и фестивалей, концертов, культурно-просветительских акций, в качестве волонтера в дни праздничных мероприятий;

3) духовно-нравственного воспитания:

ориентация на моральные ценности и нормы в ситуациях нравственного выбора;

готовность воспринимать музыкальное искусство с учетом моральных и духовных ценностей этического и религиозного контекста, социально-исторических особенностей этики и эстетики;

готовность придерживаться принципов справедливости, взаимопомощи и творческого сотрудничества в процессе непосредственной музыкальной и учебной деятельности, при подготовке внеклассных концертов, фестивалей, конкурсов;

4) эстетического воспитания:

восприимчивость к различным видам искусства, умение видеть прекрасное в окружающей действительности, готовность прислушиваться к природе, людям, самому себе;

осознание ценности творчества, таланта;

осознание важности музыкального искусства как средства коммуникации и самовыражения;

понимание ценности отечественного и мирового искусства, роли этнических культурных традиций и народного творчества;

стремление к самовыражению в разных видах искусства;

5) ценности научного познания:

ориентация в деятельности на современную систему научных представлений об основных закономерностях развития человека, природы и общества, взаимосвязях человека с природной, социальной, культурной средой;

овладение музыкальным языком, навыками познания музыки как искусства интонируемого смысла;

овладение основными способами исследовательской деятельности на звуковом материале самой музыки, а также на материале искусствоведческой, исторической, публицистической информации о различных явлениях музыкального искусства, использование доступного объема специальной терминологии;

б) физического воспитания, формирования культуры здоровья и эмоционального благополучия:

осознание ценности жизни с использованием собственного жизненного опыта и опыта восприятия произведений искусства;

соблюдение правил личной безопасности и гигиены, в том числе в процессе музыкально-исполнительской, творческой, исследовательской деятельности;

умение осознавать свое эмоциональное состояние и эмоциональное состояние других, использовать интонационные средства для выражения своего состояния, в том числе в процессе повседневного общения;

сформированность навыков рефлексии, признание своего права на ошибку и такого же права другого человека;

7) трудового воспитания:

установка на посильное активное участие в практической деятельности;

трудолюбие в учебе, настойчивость в достижении поставленных целей;

интерес к практическому изучению профессий в сфере культуры и искусства;
уважение к труду и результатам трудовой деятельности;

8) экологического воспитания:

повышение уровня экологической культуры, осознание глобального характера экологических проблем и путей их решения;

нравственно-эстетическое отношение к природе,

участие в экологических проектах через различные формы музыкального творчества

9) адаптации к изменяющимся условиям социальной и природной среды:

освоение обучающимися социального опыта, основных социальных ролей, норм и правил общественного поведения, форм социальной жизни, включая семью, группы, сформированные в учебной исследовательской и творческой деятельности, а также в рамках социального взаимодействия с людьми из другой культурной среды;

стремление перенимать опыт, учиться у других людей, в том числе в разнообразных проявлениях творчества, овладения различными навыками в сфере музыкального и других видов искусства;

воспитание чувства нового, способность ставить и решать нестандартные задачи, предвидеть ход событий, обращать внимание на перспективные тенденции и направления развития культуры и социума;

способность осознавать стрессовую ситуацию, оценивать происходящие изменения и их последствия, опираясь на жизненный интонационный и эмоциональный опыт, опыт и навыки управления своими психоэмоциональными ресурсами в стрессовой ситуации, воля к победе.

В результате изучения музыки на уровне основного общего образования у обучающегося будут сформированы универсальные познавательные учебные действия, универсальные коммуникативные учебные действия, универсальные регулятивные учебные действия.

У обучающегося будут сформированы следующие базовые логические действия **как часть универсальных познавательных учебных действий:**

устанавливать существенные признаки для классификации музыкальных явлений, выбирать основания для анализа, сравнения и обобщения отдельных интонаций, мелодий и ритмов, других элементов музыкального языка;

сопоставлять, сравнивать на основании существенных признаков произведения, жанры и стили музыкального и других видов искусства;

обнаруживать взаимные влияния отдельных видов, жанров и стилей музыки друг на друга, формулировать гипотезы о взаимосвязях;

выявлять общее и особенное, закономерности и противоречия в комплексе выразительных средств, используемых при создании музыкального образа конкретного произведения, жанра, стиля;

выявлять и характеризовать существенные признаки конкретного музыкального звучания; самостоятельно обобщать и формулировать выводы по результатам проведенного слухового наблюдения-исследования.

У обучающегося будут сформированы следующие базовые исследовательские действия **как часть универсальных познавательных учебных действий:**

следовать внутренним слухом за развитием музыкального процесса, «наблюдать» звучание музыки;

использовать вопросы как исследовательский инструмент познания;

формулировать собственные вопросы, фиксирующие несоответствие между реальным и желательным состоянием учебной ситуации, восприятия, исполнения музыки;

составлять алгоритм действий и использовать его для решения учебных, в том числе исполнительских и творческих задач;

проводить по самостоятельно составленному плану небольшое исследование по установлению особенностей музыкально-языковых единиц, сравнению художественных процессов, музыкальных явлений, культурных объектов между собой;

самостоятельно формулировать обобщения и выводы по результатам проведенного

наблюдения, слухового исследования.

У обучающегося будут сформированы умения работать с информацией **как часть универсальных познавательных учебных действий:**

применять различные методы, инструменты и запросы при поиске и отборе информации с учетом предложенной учебной задачи и заданных критериев;

понимать специфику работы с аудиоинформацией, музыкальными записями;

использовать интонирование для запоминания звуковой информации, музыкальных произведений;

выбирать, анализировать, интерпретировать, обобщать и систематизировать информацию, представленную в аудио- и видеоформатах, текстах, таблицах, схемах;

использовать смысловое чтение для извлечения, обобщения и систематизации информации из одного или нескольких источников с учетом поставленных целей;

оценивать надежность информации по критериям, предложенным учителем или сформулированным самостоятельно;

различать тексты информационного и художественного содержания, трансформировать, интерпретировать их в соответствии с учебной задачей;

самостоятельно выбирать оптимальную форму представления информации (текст, таблица, схема, презентация, театрализация) в зависимости от коммуникативной установки.

Овладение системой универсальных познавательных учебных действий обеспечивает сформированность когнитивных навыков обучающихся, в том числе развитие специфического типа интеллектуальной деятельности – музыкального мышления.

У обучающегося будут сформированы умения **как часть универсальных коммуникативных учебных действий:**

1) невербальная коммуникация:

воспринимать музыку как искусство интонируемого смысла, стремиться понять эмоционально-образное содержание музыкального высказывания, понимать ограниченность словесного языка в передаче смысла музыкального произведения;

передавать в собственном исполнении музыки художественное содержание, выражать настроение, чувства, личное отношение к исполняемому произведению;

осознанно пользоваться интонационной выразительностью в обыденной речи, понимать культурные нормы и значение интонации в повседневном общении;

эффективно использовать интонационно-выразительные возможности в ситуации публичного выступления;

распознавать невербальные средства общения (интонация, мимика, жесты), расценивать их как полноценные элементы коммуникации, включаться в соответствующий уровень общения;

2) вербальное общение:

воспринимать и формулировать суждения, выражать эмоции в соответствии с условиями и целями общения;

выражать свое мнение, в том числе впечатления от общения с музыкальным искусством в устных и письменных текстах;

понимать намерения других, проявлять уважительное отношение к собеседнику и в корректной форме формулировать свои возражения;

вести диалог, дискуссию, задавать вопросы по существу обсуждаемой темы, поддерживать доброжелательный тон диалога;

публично представлять результаты учебной и творческой деятельности;

3) совместная деятельность (сотрудничество):

развивать навыки эстетически опосредованного сотрудничества, соучастия, сопереживания в процессе исполнения и восприятия музыки; понимать ценность такого социально-психологического опыта, экстраполировать его на другие сферы взаимодействия;

понимать и использовать преимущества коллективной, групповой и индивидуальной музыкальной деятельности, выбирать наиболее эффективные формы взаимодействия при решении поставленной задачи;

принимать цель совместной деятельности, коллективно строить действия по ее достижению; распределять роли, договариваться, обсуждать процесс и результат совместной работы;

уметь обобщать мнения нескольких человек, проявлять готовность руководить, выполнять поручения, подчиняться;

оценивать качество своего вклада в общий продукт по критериям, самостоятельно сформулированным участниками взаимодействия;

сравнивать результаты с исходной задачей и вклад каждого члена команды в достижение результатов, разделять сферу ответственности и проявлять готовность к представлению отчета перед группой.

У обучающегося будут сформированы умения самоорганизации **как часть универсальных регулятивных учебных действий:**

ставить перед собой среднесрочные и долгосрочные цели по самосовершенствованию, в том числе в части творческих, исполнительских навыков и способностей, настойчиво продвигаться к поставленной цели;

планировать достижение целей через решение ряда последовательных задач частного характера;

самостоятельно составлять план действий, вносить необходимые коррективы в ходе его реализации;

выявлять наиболее важные проблемы для решения в учебных и жизненных ситуациях;

самостоятельно составлять алгоритм решения задачи (или его часть), выбирать способ решения учебной задачи с учетом имеющихся ресурсов и собственных возможностей, аргументировать предлагаемые варианты решений;

проводить выбор и брать за него ответственность на себя.

У обучающегося будут сформированы умения самоконтроля (рефлексии) **как часть универсальных регулятивных учебных действий:**

владеть способами самоконтроля, самомотивации и рефлексии;

давать оценку учебной ситуации и предлагать план ее изменения;

предвидеть трудности, которые могут возникнуть при решении учебной задачи, и адаптировать решение к меняющимся обстоятельствам;

объяснять причины достижения (не достижения) результатов деятельности, понимать причины неудач и уметь предупреждать их, давать оценку приобретенному опыту;

использовать музыку для улучшения самочувствия, сознательного управления своим психоэмоциональным состоянием, в том числе стимулировать состояния активности (бодрости), отдыха (релаксации), концентрации внимания.

У обучающегося будут сформированы умения эмоционального интеллекта **как часть универсальных регулятивных учебных действий:**

чувствовать, понимать эмоциональное состояние самого себя и других людей, использовать возможности музыкального искусства для расширения своих компетенций в данной сфере;

развивать способность управлять собственными эмоциями и эмоциями других как в повседневной жизни, так и в ситуациях музыкально-опосредованного общения;

выявлять и анализировать причины эмоций;

понимать мотивы и намерения другого человека, анализируя коммуникативно-интонационную ситуацию;

регулировать способ выражения собственных эмоций.

У обучающегося будут сформированы умения принимать себя и других **как часть универсальных регулятивных учебных действий:**

уважительно и осознанно относиться к другому человеку и его мнению, эстетическим предпочтениям и вкусам;

признавать свое и чужое право на ошибку, при обнаружении ошибки фокусироваться не на ней самой, а на способе улучшения результатов деятельности;

принимать себя и других, не осуждая;

проявлять открытость;

осознавать невозможность контролировать все вокруг.

Овладение системой регулятивных универсальных учебных действий обеспечивает формирование смысловых установок личности (внутренняя позиция личности) и жизненных навыков личности (управления собой, самодисциплины, устойчивого поведения, эмоционального душевного равновесия).

Предметные результаты освоения программы по музыке на уровне основного общего образования.

Предметные результаты характеризуют сформированность у обучающихся основ музыкальной культуры и проявляются в способности к музыкальной деятельности, потребности в регулярном общении с музыкальным искусством во всех доступных формах, органичном включении музыки в актуальный контекст своей жизни.

Обучающиеся, освоившие основную образовательную программу по музыке:

осознают принципы универсальности и всеобщности музыки как вида искусства, неразрывную связь музыки и жизни человека, всего человечества, могут рассуждать на эту тему;

воспринимают российскую музыкальную культуру как целостное и самобытное цивилизационное явление;

знают достижения отечественных мастеров музыкальной культуры, испытывают гордость за них;

сознательно стремятся к укреплению и сохранению собственной музыкальной идентичности (разбираются в особенностях музыкальной культуры своего народа, стремятся участвовать в исполнении музыки своей национальной традиции, понимают ответственность за сохранение и передачу следующим поколениям музыкальной культуры своего народа);

понимают роль музыки как социально значимого явления, формирующего общественные вкусы и настроения, включенного в развитие политического, экономического, религиозного, иных аспектов развития общества.

К концу изучения модуля № 1 «Музыка моего края» обучающийся научится:

отличать и ценить музыкальные традиции своей родной страны, народа; характеризовать особенности творчества народных и профессиональных музыкантов, творческих коллективов своей страны;

исполнять и оценивать образцы музыкального фольклора и сочинения композиторов своей малой родины.

К концу изучения модуля № 2 «Народное музыкальное творчество России» обучающийся научится:

определять на слух музыкальные образцы, относящиеся к русскому музыкальному фольклору, к музыке народов Северного Кавказа, республик Поволжья, Сибири (не менее трех региональных фольклорных традиций на выбор учителя);

различать на слух и исполнять произведения различных жанров фольклорной музыки;

определять на слух принадлежность народных музыкальных инструментов к группам духовых, струнных, ударно-шумовых инструментов;

объяснять на примерах связь устного народного музыкального творчества и деятельности профессиональных музыкантов в развитии общей культуры страны.

К концу изучения модуля № 3 «Русская классическая музыка» обучающийся научится:

различать на слух произведения русских композиторов-классиков, называть автора, произведение, исполнительский состав;

характеризовать музыкальный образ и выразительные средства, использованные композитором, способы развития и форму строения музыкального произведения;

исполнять (в том числе фрагментарно, отдельными темами) сочинения русских композиторов;

характеризовать творчество не менее двух отечественных композиторов-классиков, приводить примеры наиболее известных сочинений.

К концу изучения модуля № 4 «Жанры музыкального искусства» обучающийся научится:

различать и характеризовать жанры музыки (театральные, камерные и симфонические, вокальные и инструментальные), знать их разновидности, приводить примеры; рассуждать о круге образов и средствах их воплощения, типичных для данного жанра; выразительно исполнять произведения (в том числе фрагменты) вокальных, инструментальных и музыкально-театральных жанров.

К концу изучения модуля № 5 «Музыка народов мира» обучающийся научится:

определять на слух музыкальные произведения, относящиеся к западноевропейской, латиноамериканской, азиатской традиционной музыкальной культуре, в том числе к отдельным самобытным культурно-национальным традициям;

различать на слух и исполнять произведения различных жанров фольклорной музыки;

определять на слух принадлежность народных музыкальных инструментов к группам духовых, струнных, ударно-шумовых инструментов;

различать на слух и узнавать признаки влияния музыки разных народов мира в сочинениях профессиональных композиторов (из числа изученных культурно-национальных традиций и жанров).

К концу изучения модуля № 6 «Европейская классическая музыка» обучающийся научится:

различать на слух произведения европейских композиторов-классиков, называть автора, произведение, исполнительский состав;

определять принадлежность музыкального произведения к одному из художественных стилей (барокко, классицизм, романтизм, импрессионизм);

исполнять (в том числе фрагментарно) сочинения композиторов-классиков;

характеризовать музыкальный образ и выразительные средства, использованные композитором, способы развития и форму строения музыкального произведения;

характеризовать творчество не менее двух композиторов-классиков, приводить примеры наиболее известных сочинений.

К концу изучения модуля № 7 «Духовная музыка» обучающийся научится:

различать и характеризовать жанры и произведения русской и европейской духовной музыки;

исполнять произведения русской и европейской духовной музыки;

приводить примеры сочинений духовной музыки, называть их автора.

К концу изучения модуля № 8 «Современная музыка: основные жанры и направления» обучающийся научится:

определять и характеризовать стили, направления и жанры современной музыки;

различать и определять на слух виды оркестров, ансамблей, тембры музыкальных инструментов, входящих в их состав;

исполнять современные музыкальные произведения в разных видах деятельности.

К концу изучения модуля № 9 «Связь музыки с другими видами искусства» обучающийся научится:

определять стилевые и жанровые параллели между музыкой и другими видами искусств;

различать и анализировать средства выразительности разных видов искусств;

импровизировать, создавать произведения в одном виде искусства на основе восприятия произведения другого вида искусства (сочинение, рисунок по мотивам музыкального произведения, озвучивание картин, кинофрагментов) или подбирать ассоциативные пары произведений из разных видов искусств, объясняя логику выбора;

высказывать суждения об основной идее, средствах ее воплощения, интонационных особенностях, жанре, исполнителях музыкального произведения.

2.1.15 Рабочая программа по учебному предмету «Технология».

Программа по технологии интегрирует знания по разным учебным предметам и является одним из базовых для формирования у обучающихся функциональной грамотности, технико-технологического, проектного, креативного и критического мышления на основе практико-ориентированного обучения и системно-деятельностного подхода в реализации содержания.

Программа по технологии знакомит обучающихся с различными технологиями, в том числе материальными, информационными, коммуникационными, когнитивными, социальными. В рамках освоения программы по технологии происходит приобретение базовых навыков работы с современным технологичным оборудованием, освоение современных технологий, знакомство с миром профессий, самоопределение и ориентация обучающихся в сферах трудовой деятельности.

Программа по технологии раскрывает содержание, отражающее смену жизненных реалий и формирование пространства профессиональной ориентации и самоопределения личности, в том числе: компьютерное черчение, промышленный дизайн, 3D-моделирование, прототипирование, технологии цифрового производства в области обработки материалов, аддитивные технологии, нанотехнологии, робототехника и системы автоматического управления; технологии электротехники, электроники и электроэнергетики, строительство, транспорт, агро- и биотехнологии, обработка пищевых продуктов.

Программа по технологии конкретизирует содержание, предметные, метапредметные и личностные результаты.

Стратегическими документами, определяющими направление модернизации содержания и методов обучения, являются ФГОС ООО и концепция преподавания предметной области «Технология».

Основной **целью** освоения технологии является формирование технологической грамотности, глобальных компетенций, творческого мышления.

Задачами курса технологии являются:

овладение знаниями, умениями и опытом деятельности в предметной области «Технология»;

овладение трудовыми умениями и необходимыми технологическими знаниями по преобразованию материи, энергии и информации в соответствии с поставленными целями, исходя из экономических, социальных, экологических, эстетических критериев, а также критериев личной и общественной безопасности;

формирование у обучающихся культуры проектной и исследовательской деятельности, готовности к предложению и осуществлению новых технологических решений;

формирование у обучающихся навыка использования в трудовой деятельности цифровых инструментов и программных сервисов, когнитивных инструментов и технологий;

развитие умений оценивать свои профессиональные интересы и склонности в плане подготовки к будущей профессиональной деятельности, владение методиками оценки своих профессиональных предпочтений.

Технологическое образование обучающихся носит интегративный характер и строится на неразрывной взаимосвязи с трудовым процессом, создаёт возможность применения научно-теоретических знаний в преобразовательной продуктивной деятельности, включения обучающихся в реальные трудовые отношения в процессе созидательной деятельности, воспитания культуры личности во всех её проявлениях (культуры труда, эстетической, правовой, экологической, технологической и других ее проявлениях), самостоятельности, инициативности, предприимчивости, развитии компетенций, позволяющих обучающимся осваивать новые виды труда и готовности принимать нестандартные решения.

Основной методический принцип программы по технологии: освоение сущности и структуры технологии неразрывно связано с освоением процесса познания – построения и анализа разнообразных моделей.

Программа по технологии построена по модульному принципу.

Модульная программа по технологии – это система логически завершённых блоков (модулей) учебного материала, позволяющих достигнуть конкретных образовательных результатов, предусматривающая разные образовательные траектории её реализации.

Модульная программа включает инвариантные (обязательные) модули и вариативные.

Инвариантные модули программы по технологии.

Модуль «Производство и технологии».

Модуль «Производство и технология» является общим по отношению к другим модулям. Основные технологические понятия раскрываются в модуле в системном виде, что позволяет осваивать их на практике в рамках других инвариантных и вариативных модулей.

Особенностью современной техносферы является распространение технологического подхода на когнитивную область. Объектом технологий становятся фундаментальные составляющие цифрового социума: данные, информация, знание. Трансформация данных в информацию и информации в знание в условиях появления феномена «больших данных» является одной из значимых и востребованных в профессиональной сфере технологий.

Освоение содержания модуля осуществляется на протяжении всего курса технологии на уровне основного общего образования. Содержание модуля построено на основе последовательного знакомства обучающихся с технологическими процессами, техническими системами, материалами, производством и профессиональной деятельностью.

Модуль «Технологии обработки материалов и пищевых продуктов».

В модуле на конкретных примерах представлено освоение технологий обработки материалов по единой схеме: историко-культурное значение материала, экспериментальное изучение свойств материала, знакомство с инструментами, технологиями обработки, организация рабочего места, правила безопасного использования инструментов и приспособлений, экологические последствия использования материалов и применения технологий, а также характеризуются профессии, непосредственно связанные с получением и обработкой данных материалов. Изучение материалов и технологий предполагается в процессе выполнения учебного проекта, результатом которого будет продукт-изделие, изготовленный обучающимися. Модуль может быть представлен как проектный цикл по освоению технологии обработки материалов.

Модуль «Компьютерная графика. Черчение».

В рамках данного модуля обучающиеся знакомятся с основными видами и областями применения графической информации, с различными типами графических изображений и их элементами, учатся применять чертёжные инструменты, читать и выполнять чертежи на бумажном носителе с соблюдением основных правил, знакомятся с инструментами и условными графическими обозначениями графических редакторов, учатся создавать с их помощью тексты и рисунки, знакомятся с видами конструкторской документации и графических моделей, овладевают навыками чтения, выполнения и оформления сборочных чертежей, ручными и автоматизированными способами подготовки чертежей, эскизов и технических рисунков деталей, осуществления расчётов по чертежам.

Приобретаемые в модуле знания и умения необходимы для создания и освоения новых технологий, а также продуктов техносферы, и направлены на решение задачи укрепления кадрового потенциала российского производства.

Содержание модуля «Компьютерная графика. Черчение» может быть представлено, в том числе, и отдельными темами или блоками в других модулях. Ориентиром в данном случае будут планируемые предметные результаты за год обучения.

Модуль «Робототехника».

В модуле наиболее полно реализуется идея конвергенции материальных и информационных технологий. Значимость данного модуля заключается в том, что при его освоении формируются навыки работы с когнитивной составляющей (действиями, операциями и этапами).

Модуль «Робототехника» позволяет в процессе конструирования, создания действующих моделей роботов интегрировать знания о технике и технических устройствах, электронике, программировании, фундаментальные знания, полученные в рамках учебных предметов, а также дополнительного образования и самообразования.

Модуль «3D-моделирование, прототипирование, макетирование».

Модуль в значительной мере нацелен на реализацию основного методического принципа модульного курса технологии: освоение технологии идёт неразрывно с освоением методологии познания, основой которого является моделирование. При этом связь технологии с процессом познания носит двусторонний характер: анализ модели позволяет выделить составляющие её элементы и открывает возможность использовать технологический подход при построении

моделей, необходимых для познания объекта. Модуль играет важную роль в формировании знаний и умений, необходимых для проектирования и усовершенствования продуктов (предметов), освоения и создания технологий.

Вариативные модули программы по технологии.

Модуль «Автоматизированные системы».

Модуль знакомит обучающихся с автоматизацией технологических процессов на производстве и в быту. Акцент сделан на изучение принципов управления автоматизированными системами и их практической реализации на примере простых технических систем. В результате освоения модуля обучающиеся разрабатывают индивидуальный или групповой проект, имитирующий работу автоматизированной системы (например, системы управления электродвигателем, освещением в помещении и прочее).

Модули «Животноводство» и «Растениеводство».

Модули знакомят обучающихся с классическими и современными технологиями в сельскохозяйственной сфере, направленными на природные объекты, имеющие свои биологические циклы.

В курсе технологии осуществляется реализация межпредметных связей:

с алгеброй и геометрией при изучении модулей «Компьютерная графика. Черчение», «3D-моделирование, прототипирование, макетирование», «Технологии обработки материалов и пищевых продуктов»;

с химией при освоении разделов, связанных с технологиями химической промышленности в инвариантных модулях;

с биологией при изучении современных биотехнологий в инвариантных модулях и при освоении вариативных модулей «Растениеводство» и «Животноводство»;

с физикой при освоении моделей машин и механизмов, модуля «Робототехника», «3D-моделирование, прототипирование, макетирование», «Технологии обработки материалов и пищевых продуктов»;

с информатикой и ИКТ при освоении в инвариантных и вариативных модулях информационных процессов сбора, хранения, преобразования и передачи информации, протекающих в технических системах, использовании программных сервисов;

с историей и искусством при освоении элементов промышленной эстетики, народных ремёсел в инвариантном модуле «Производство и технология»;

с обществознанием при освоении темы «Технология и мир. Современная техносфера» в инвариантном модуле «Производство и технология».

Общее число часов, рекомендованных для изучения технологии, – 272 часа: в 5 классе – 68 часов (2 часа в неделю), в 6 классе – 68 часов (2 часа в неделю), в 7 классе – 68 часов (2 часа в неделю), в 8 классе – 34 часа (1 час в неделю), в 9 классе – 34 часа (1 час в неделю). Дополнительно рекомендуется выделить за счёт внеурочной деятельности в 8 классе – 34 часа (1 час в неделю), в 9 классе – 68 часов (2 часа в неделю).

Содержание обучения технологии.

Инвариантные модули.

Модуль «Производство и технологии».

5 класс.

Технологии вокруг нас. Преобразующая деятельность человека и технологии. Мир идей и создание новых вещей и продуктов. Производственная деятельность.

Материальный мир и потребности человека. Свойства вещей.

Материалы и сырьё. Естественные (природные) и искусственные материалы.

Материальные технологии. Технологический процесс.

Производство и техника. Роль техники в производственной деятельности человека.

Когнитивные технологии: мозговой штурм, метод интеллект-карт, метод фокальных объектов и другие.

Проекты и ресурсы в производственной деятельности человека. Проект как форма организации деятельности. Виды проектов. Этапы проектной деятельности. Проектная

документация.

Какие бывают профессии.

6 класс.

Производственно-технологические задачи и способы их решения.

Модели и моделирование. Виды машин и механизмов. Моделирование технических устройств. Кинематические схемы.

Конструирование изделий. Конструкторская документация. Конструирование и производство техники. Усовершенствование конструкции. Основы изобретательской и рационализаторской деятельности.

Технологические задачи, решаемые в процессе производства и создания изделий. Соблюдение технологии и качество изделия (продукции).

Информационные технологии. Перспективные технологии.

7 класс.

Создание технологий как основная задача современной науки. История развития технологий.

Эстетическая ценность результатов труда. Промышленная эстетика. Дизайн.

Народные ремёсла. Народные ремёсла и промыслы России.

Цифровизация производства. Цифровые технологии и способы обработки информации.

Управление технологическими процессами. Управление производством. Современные и перспективные технологии.

Понятие высокотехнологичных отраслей. «Высокие технологии» двойного назначения.

Разработка и внедрение технологий многократного использования материалов, технологий безотходного производства.

Современная техносфера. Проблема взаимодействия природы и техносферы.

Современный транспорт и перспективы его развития.

8 класс.

Общие принципы управления. Самоуправляемые системы. Устойчивость систем управления. Устойчивость технических систем.

Производство и его виды.

Биотехнологии в решении экологических проблем. Биоэнергетика. Перспективные технологии (в том числе нанотехнологии).

Сферы применения современных технологий.

Рынок труда. Функции рынка труда. Трудовые ресурсы.

Мир профессий. Профессия, квалификация и компетенции.

Выбор профессии в зависимости от интересов и способностей человека.

9 класс.

Предпринимательство.

Сущность культуры предпринимательства. Корпоративная культура. Предпринимательская этика. Виды предпринимательской деятельности. Типы организаций. Сфера принятия управленческих решений. Внутренняя и внешняя среда предпринимательства. Базовые составляющие внутренней среды. Формирование цены товара.

Внешние и внутренние угрозы безопасности фирмы. Основные элементы механизма защиты предпринимательской тайны. Защита предпринимательской тайны и обеспечение безопасности фирмы.

Понятия, инструменты и технологии имитационного моделирования экономической деятельности. Модель реализации бизнес-идеи. Этапы разработки бизнес-проекта: анализ выбранного направления экономической деятельности, создание логотипа фирмы, разработка бизнес-плана.

Эффективность предпринимательской деятельности. Принципы и методы оценки. Контроль эффективности, оптимизация предпринимательской деятельности. Технологическое предпринимательство. Инновации и их виды. Новые рынки для продуктов.

Модуль «Технологии обработки материалов и пищевых продуктов».

5 класс.

Технологии обработки конструкционных материалов.

Проектирование, моделирование, конструирование – основные составляющие технологии.

Основные элементы структуры технологии: действия, операции, этапы. Технологическая карта.

Бумага и её свойства. Производство бумаги, история и современные технологии.

Использование древесины человеком (история и современность). Использование древесины и охрана природы. Общие сведения о древесине хвойных и лиственных пород. Пиломатериалы. Способы обработки древесины. Организация рабочего места при работе с древесиной.

Ручной и электрифицированный инструмент для обработки древесины.

Операции (основные): разметка, пиление, сверление, зачистка, декорирование древесины.

Народные промыслы по обработке древесины.

Профессии, связанные с производством и обработкой древесины.

Индивидуальный творческий (учебный) проект «Изделие из древесины».

Технологии обработки пищевых продуктов.

Общие сведения о питании и технологиях приготовления пищи.

Рациональное, здоровое питание, режим питания, пищевая пирамида.

Значение выбора продуктов для здоровья человека. Пищевая ценность разных продуктов питания. Пищевая ценность яиц, круп, овощей. Технологии обработки овощей, круп.

Технология приготовления блюд из яиц, круп, овощей. Определение качества продуктов, правила хранения продуктов.

Интерьер кухни, рациональное размещение мебели. Посуда, инструменты, приспособления для обработки пищевых продуктов, приготовления блюд.

Правила этикета за столом. Условия хранения продуктов питания. Утилизация бытовых и пищевых отходов.

Профессии, связанные с производством и обработкой пищевых продуктов.

Групповой проект по теме «Питание и здоровье человека».

Технологии обработки текстильных материалов.

Основы материаловедения. Текстильные материалы (нитки, ткань), производство и использование человеком. История, культура.

Современные технологии производства тканей с разными свойствами.

Технологии получения текстильных материалов из натуральных волокон растительного, животного происхождения, из химических волокон. Свойства тканей.

Основы технологии изготовления изделий из текстильных материалов.

Последовательность изготовления швейного изделия. Контроль качества готового изделия.

Устройство швейной машины: виды приводов швейной машины, регуляторы.

Виды стежков, швов. Виды ручных и машинных швов (стачные, краевые).

Профессии, связанные со швейным производством.

Индивидуальный творческий (учебный) проект «Изделие из текстильных материалов».

Чертёж выкроек проектного швейного изделия (например, мешок для сменной обуви, прихватка, лоскутное шитьё).

Выполнение технологических операций по пошиву проектного изделия, отделке изделия.

Оценка качества изготовления проектного швейного изделия.

6 класс.

Технологии обработки конструкционных материалов.

Получение и использование металлов человеком. Рациональное использование, сбор и переработка вторичного сырья. Общие сведения о видах металлов и сплавах. Тонколистовой металл и проволока.

Народные промыслы по обработке металла.

Способы обработки тонколистового металла.

Слесарный верстак. Инструменты для разметки, правки, резания тонколистового металла.

Операции (основные): правка, разметка, резание, гибка тонколистового металла.

Профессии, связанные с производством и обработкой металлов.

Индивидуальный творческий (учебный) проект «Изделие из металла».
Выполнение проектного изделия по технологической карте.
Потребительские и технические требования к качеству готового изделия.
Оценка качества проектного изделия из тонколистового металла.
Технологии обработки пищевых продуктов (6 часов).
Молоко и молочные продукты в питании. Пищевая ценность молока и молочных продуктов.
Технологии приготовления блюд из молока и молочных продуктов.
Определение качества молочных продуктов, правила хранения продуктов.
Виды теста. Технологии приготовления разных видов теста (тесто для вареников, песочное тесто, бисквитное тесто, дрожжевое тесто).
Профессии, связанные с пищевым производством.
Групповой проект по теме «Технологии обработки пищевых продуктов».
Технологии обработки текстильных материалов.
Современные текстильные материалы, получение и свойства.
Сравнение свойств тканей, выбор ткани с учётом эксплуатации изделия.
Одежда, виды одежды. Мода и стиль.
Индивидуальный творческий (учебный) проект «Изделие из текстильных материалов».
Чертёж выкройки проектного швейного изделия (например, укладка для инструментов, сумка, рюкзак; изделие в технике лоскутной пластики).
Выполнение технологических операций по раскрою и пошиву проектного изделия, отделке изделия.
Оценка качества изготовления проектного швейного изделия.
7 класс.
Технологии обработки конструкционных материалов.
Обработка древесины. Технологии механической обработки конструкционных материалов.
Технологии отделки изделий из древесины.
Обработка металлов. Технологии обработки металлов. Конструкционная сталь. Токарно-винторезный станок. Изделия из металлопроката. Резьба и резьбовые соединения. Нарезание резьбы. Соединение металлических деталей клеем. Отделка деталей.
Пластмасса и другие современные материалы: свойства, получение и использование.
Индивидуальный творческий (учебный) проект «Изделие из конструкционных и поделочных материалов».
Технологии обработки пищевых продуктов.
Рыба, морепродукты в питании человека. Пищевая ценность рыбы и морепродуктов. Виды промысловых рыб. Охлаждённая, мороженая рыба. Механическая обработка рыбы. Показатели свежести рыбы. Кулинарная разделка рыбы. Виды тепловой обработки рыбы. Требования к качеству рыбных блюд. Рыбные консервы.
Мясо животных, мясо птицы в питании человека. Пищевая ценность мяса. Механическая обработка мяса животных (говядина, свинина, баранина), обработка мяса птицы. Показатели свежести мяса. Виды тепловой обработки мяса.
Блюда национальной кухни из мяса, рыбы.
Групповой проект по теме «Технологии обработки пищевых продуктов».
Модуль «Робототехника».
5 класс.
Автоматизация и роботизация. Принципы работы робота.
Классификация современных роботов. Виды роботов, их функции и назначение.
Взаимосвязь конструкции робота и выполняемой им функции.
Робототехнический конструктор и комплектующие.
Чтение схем. Сборка роботизированной конструкции по готовой схеме.
Базовые принципы программирования.
Визуальный язык для программирования простых робототехнических систем.
6 класс.

Мобильная робототехника. Организация перемещения робототехнических устройств.
Транспортные роботы. Назначение, особенности.
Знакомство с контроллером, моторами, датчиками.
Сборка мобильного робота.
Принципы программирования мобильных роботов.
Изучение интерфейса визуального языка программирования, основные инструменты и команды программирования роботов.

Учебный проект по робототехнике.

7 класс.

Промышленные и бытовые роботы, их классификация, назначение, использование
Программирование контроллера в среде конкретного языка программирования, основные инструменты и команды программирования роботов.

Реализация на выбранном языке программирования алгоритмов управления отдельными компонентами и роботизированными системами.

Анализ и проверка на работоспособность, усовершенствование конструкции робота.

Учебный проект по робототехнике.

8 класс.

История развития беспилотного авиационного строения, применение беспилотных воздушных судов.
Принципы работы и назначение основных блоков, оптимальный вариант использования при конструировании роботов.

Основные принципы теории автоматического управления и регулирования. Обратная связь.

Датчики, принципы и режимы работы, параметры, применение.

Отладка роботизированных конструкций в соответствии с поставленными задачами.

Беспроводное управление роботом.

Программирование роботов в среде конкретного языка программирования, основные инструменты и команды программирования роботов.

Учебный проект по робототехнике (одна из предложенных тем на выбор).

9 класс.

Робототехнические системы. Автоматизированные и роботизированные производственные линии.

Система «Интернет вещей». Промышленный «Интернет вещей».

Потребительский «Интернет вещей». Элементы «Умного дома».

Конструирование и моделирование с использованием автоматизированных систем с обратной связью.

Составление алгоритмов и программ по управлению роботизированными системами.

Протоколы связи.

Перспективы автоматизации и роботизации: возможности и ограничения.

Профессии в области робототехники.

Научно-практический проект по робототехнике.

Модуль «3D-моделирование, прототипирование, макетирование».

7 класс.

Виды и свойства, назначение моделей. Соответствие модели моделируемому объекту и целям моделирования.

Понятие о макетировании. Типы макетов. Материалы и инструменты для бумажного макетирования. Выполнение развёртки, сборка деталей макета. Разработка графической документации.

Создание объёмных моделей с помощью компьютерных программ.

Программы для просмотра на экране компьютера файлов с готовыми цифровыми трёхмерными моделями и последующей распечатки их развёрток.

Программа для редактирования готовых моделей и последующей их распечатки. Инструменты для редактирования моделей.

8 класс.

3D-моделирование как технология создания визуальных моделей.

Графические примитивы в 3D-моделировании. Куб и кубоид. Шар и многогранник. Цилиндр, призма, пирамида.

Операции над примитивами. Поворот тел в пространстве. Масштабирование тел. Вычитание, пересечение и объединение геометрических тел.

Понятие «прототипирование». Создание цифровой объёмной модели.

Инструменты для создания цифровой объёмной модели.

9 класс.

Моделирование сложных объектов. Рендеринг. Полигональная сетка.

Понятие «аддитивные технологии».

Технологическое оборудование для аддитивных технологий: 3D-принтеры.

Области применения трёхмерной печати. Сырьё для трёхмерной печати.

Этапы аддитивного производства. Правила безопасного пользования 3D-принтером.

Основные настройки для выполнения печати на 3D-принтере.

Подготовка к печати. Печать 3D-модели.

Профессии, связанные с 3D-печатью.

Модуль «Компьютерная графика. Черчение».

5 класс.

Графическая информация как средство передачи информации о материальном мире (вещах). Виды и области применения графической информации (графических изображений).

Основы графической грамоты. Графические материалы и инструменты.

Типы графических изображений (рисунок, диаграмма, графики, графы, эскиз, технический рисунок, чертёж, схема, карта, пиктограмма и другое.).

Основные элементы графических изображений (точка, линия, контур, буквы и цифры, условные знаки).

Правила построения чертежей (рамка, основная надпись, масштаб, виды, нанесение размеров).

Чтение чертежа.

6 класс.

Создание проектной документации.

Основы выполнения чертежей с использованием чертёжных инструментов и приспособлений.

Стандарты оформления.

Понятие о графическом редакторе, компьютерной графике.

Инструменты графического редактора. Создание эскиза в графическом редакторе.

Инструменты для создания и редактирования текста в графическом редакторе.

Создание печатной продукции в графическом редакторе.

7 класс.

Понятие о конструкторской документации. Формы деталей и их конструктивные элементы. Изображение и последовательность выполнения чертежа. Единая система конструкторской документации (далее – ЕСКД). Государственный стандарт (далее – ГОСТ).

Общие сведения о сборочных чертежах. Оформление сборочного чертежа. Правила чтения сборочных чертежей.

Понятие графической модели.

Применение компьютеров для разработки графической документации.

Математические, физические и информационные модели.

Графические модели. Виды графических моделей.

Количественная и качественная оценка модели.

8 класс.

Применение программного обеспечения для создания проектной документации: моделей объектов и их чертежей.

Создание документов, виды документов. Основная надпись.

Геометрические примитивы.

Создание, редактирование и трансформация графических объектов.

Сложные 3D-модели и сборочные чертежи.

Изделия и их модели. Анализ формы объекта и синтез модели.

План создания 3D-модели.

Дерево модели. Формообразование детали. Способы редактирования операции формообразования и эскиза.

9 класс.

Система автоматизации проектно-конструкторских работ – система автоматизированного проектирования (далее – САПР). Чертежи с использованием САПР для подготовки проекта изделия.

Оформление конструкторской документации, в том числе с использованием САПР.

Объём документации: пояснительная записка, спецификация. Графические документы: технический рисунок объекта, чертёж общего вида, чертежи деталей. Условности и упрощения на чертеже. Создание презентации.

Профессии, связанные с изучаемыми технологиями, черчением, проектированием с использованием САПР, их востребованность на рынке труда.

Вариативные модули.

Модуль «Автоматизированные системы».

8–9 классы.

Введение в автоматизированные системы.

Определение автоматизации, общие принципы управления технологическим процессом. Автоматизированные системы, используемые на промышленных предприятиях региона.

Управляющие и управляемые системы. Понятие обратной связи, ошибка регулирования, корректирующие устройства.

Виды автоматизированных систем, их применение на производстве.

Элементарная база автоматизированных систем.

Понятие об электрическом токе, проводники и диэлектрики. Создание электрических цепей, соединение проводников. Основные электрические устройства и системы: щиты и оборудование щитов, элементы управления и сигнализации, силовое оборудование, кабеленесущие системы, провода и кабели. Разработка стенда программирования модели автоматизированной системы.

Управление техническими системами.

Технические средства и системы управления. Программируемое логическое реле в управлении и автоматизации процессов. Графический язык программирования, библиотеки блоков. Создание простых алгоритмов и программ для управления технологическим процессом. Создание алгоритма пуска и реверса электродвигателя. Управление освещением в помещениях.

Модуль «Животноводство».

7–8 классы.

Элементы технологий выращивания сельскохозяйственных животных.

Домашние животные. Сельскохозяйственные животные.

Содержание сельскохозяйственных животных: помещение, оборудование, уход.

Разведение животных. Породы животных.

Лечение животных. Понятие о ветеринарии.

Заготовка кормов. Кормление животных. Питательность корма. Рацион.

Животные у нас дома. Забота о домашних и бездомных животных.

Проблема клонирования живых организмов. Социальные и этические проблемы.

Производство животноводческих продуктов.

Животноводческие предприятия. Оборудование и микроклимат животноводческих и птицеводческих предприятий. Выращивание животных. Использование и хранение животноводческой продукции.

Использование цифровых технологий в животноводстве.

Цифровая ферма:

автоматическое кормление животных;

автоматическая дойка;

уборка помещения и другое.

Цифровая «умная» ферма — перспективное направление роботизации в животноводстве.

Профессии, связанные с деятельностью животновода.

Зоотехник, зооинженер, ветеринар, оператор птицефабрики, оператор животноводческих ферм и другие профессии. Использование информационных цифровых технологий в профессиональной деятельности.

Модуль «Растениеводство».

7–8 классы.

Элементы технологий выращивания сельскохозяйственных культур.

Земледелие как поворотный пункт развития человеческой цивилизации. Земля как величайшая ценность человечества. История земледелия.

Почвы, виды почв. Плодородие почв.

Инструменты обработки почвы: ручные и механизированные. Сельскохозяйственная техника.

Культурные растения и их классификация.

Выращивание растений на школьном/приусадебном участке.

Полезные для человека дикорастущие растения и их классификация.

Сбор, заготовка и хранение полезных для человека дикорастущих растений и их плодов.

Сбор и заготовка грибов. Соблюдение правил безопасности.

Сохранение природной среды.

Сельскохозяйственное производство.

Особенности сельскохозяйственного производства: сезонность, природно-климатические условия, слабая прогнозируемость показателей. Агропромышленные комплексы. Компьютерное оснащение сельскохозяйственной техники.

Автоматизация и роботизация сельскохозяйственного производства:

анализаторы почвы с использованием спутниковой системы навигации;

автоматизация тепличного хозяйства;

применение роботов-манипуляторов для уборки урожая;

внесение удобрения на основе данных от азотно-спектральных датчиков;

определение критических точек полей с помощью спутниковых снимков;

использование беспилотных летательных аппаратов и другое.

Генно-модифицированные растения: положительные и отрицательные аспекты.

Сельскохозяйственные профессии.

Профессии в сельском хозяйстве: агроном, агрохимик, агроинженер, тракторист-машинист сельскохозяйственного производства и другие профессии. Особенности профессиональной деятельности в сельском хозяйстве. Использование цифровых технологий в профессиональной деятельности.

Планируемые результаты освоения технологии на уровне основного общего образования.

Изучение технологии на уровне основного общего образования направлено на достижение обучающимися личностных, метапредметных и предметных результатов освоения содержания учебного предмета.

В результате изучения технологии на уровне основного общего образования у обучающегося будут сформированы следующие **личностные результаты в части:**

1) патриотического воспитания:

проявление интереса к истории и современному состоянию российской науки и технологии;

ценностное отношение к достижениям российских инженеров и учёных;

2) гражданского и духовно-нравственного воспитания:

готовность к активному участию в обсуждении общественно значимых и этических проблем, связанных с современными технологиями, в особенности технологиями четвёртой

промышленной революции;

осознание важности морально-этических принципов в деятельности, связанной с реализацией технологий;

освоение социальных норм и правил поведения, роли и формы социальной жизни в группах и сообществах, включая взрослые и социальные сообщества;

3) эстетического воспитания:

восприятие эстетических качеств предметов труда;

умение создавать эстетически значимые изделия из различных материалов;

понимание ценности отечественного и мирового искусства, народных традиций и народного творчества в декоративно-прикладном искусстве;

осознание роли художественной культуры как средства коммуникации и самовыражения в современном обществе;

4) ценности научного познания и практической деятельности:

осознание ценности науки как фундамента технологий;

развитие интереса к исследовательской деятельности, реализации на практике достижений науки;

5) формирования культуры здоровья и эмоционального благополучия:

осознание ценности безопасного образа жизни в современном технологическом мире, важности правил безопасной работы с инструментами;

умение распознавать информационные угрозы и осуществлять защиту личности от этих угроз;

6) трудового воспитания:

уважение к труду, трудящимся, результатам труда (своего и других людей);

ориентация на трудовую деятельность, получение профессии, личностное самовыражение в продуктивном, нравственно достойном труде в российском обществе;

готовность к активному участию в решении возникающих практических трудовых дел, задач технологической и социальной направленности, способность инициировать, планировать и самостоятельно выполнять такого рода деятельность;

умение ориентироваться в мире современных профессий;

умение осознанно выбирать индивидуальную траекторию развития с учётом личных и общественных интересов, потребностей;

ориентация на достижение выдающихся результатов в профессиональной деятельности;

7) экологического воспитания:

воспитание бережного отношения к окружающей среде, понимание необходимости соблюдения баланса между природой и техносферой;

осознание пределов преобразовательной деятельности человека.

В результате изучения технологии на уровне основного общего образования у обучающегося будут сформированы универсальные познавательные учебные действия, универсальные регулятивные учебные действия, универсальные коммуникативные учебные действия.

У обучающегося будут сформированы следующие базовые логические действия **как часть познавательных универсальных учебных действий:**

выявлять и характеризовать существенные признаки природных и рукотворных объектов;

устанавливать существенный признак классификации, основание для обобщения и сравнения;

выявлять закономерности и противоречия в рассматриваемых фактах, данных и наблюдениях, относящихся к внешнему миру;

выявлять причинно-следственные связи при изучении природных явлений и процессов, а также процессов, происходящих в техносфере;

самостоятельно выбирать способ решения поставленной задачи, используя для этого необходимые материалы, инструменты и технологии.

У обучающегося будут сформированы следующие базовые исследовательские действия **как**

часть познавательных универсальных учебных действий:

- использовать вопросы как исследовательский инструмент познания;
- формировать запросы к информационной системе с целью получения необходимой информации;
- оценивать полноту, достоверность и актуальность полученной информации;
- опытным путём изучать свойства различных материалов;
- овладевать навыками измерения величин с помощью измерительных инструментов, оценивать погрешность измерения, уметь осуществлять арифметические действия с приближёнными величинами;
- строить и оценивать модели объектов, явлений и процессов;
- уметь создавать, применять и преобразовывать знаки и символы, модели и схемы для решения учебных и познавательных задач;
- уметь оценивать правильность выполнения учебной задачи, собственные возможности её решения;
- прогнозировать поведение технической системы, в том числе с учётом синергетических эффектов.

У обучающегося будут сформированы умения работать с информацией **как часть познавательных универсальных учебных действий:**

- выбирать форму представления информации в зависимости от поставленной задачи;
- понимать различие между данными, информацией и знаниями;
- владеть начальными навыками работы с «большими данными»;
- владеть технологией трансформации данных в информацию, информации в знания.

У обучающегося будут сформированы умения самоорганизации **как часть регулятивных универсальных учебных действий:**

- уметь самостоятельно определять цели и планировать пути их достижения, в том числе альтернативные, осознанно выбирать наиболее эффективные способы решения учебных и познавательных задач;
- уметь соотносить свои действия с планируемыми результатами, осуществлять контроль своей деятельности в процессе достижения результата, определять способы действий в рамках предложенных условий и требований, корректировать свои действия в соответствии с изменяющейся ситуацией;
- проводить выбор и брать ответственность за решение.

У обучающегося будут сформированы умения самоконтроля (рефлексии) **как часть регулятивных универсальных учебных действий:**

- давать оценку ситуации и предлагать план её изменения;
- объяснять причины достижения (недостижения) результатов преобразовательной деятельности;
- вносить необходимые коррективы в деятельность по решению задачи или по осуществлению проекта;
- оценивать соответствие результата цели и условиям и при необходимости корректировать цель и процесс её достижения.

У обучающегося будут сформированы умения принятия себя и других **как часть регулятивных универсальных учебных действий:**

- признавать своё право на ошибку при решении задач или при реализации проекта, такое же право другого на подобные ошибки.

У обучающегося будут сформированы умения общения **как часть коммуникативных универсальных учебных действий:**

- в ходе обсуждения учебного материала, планирования и осуществления учебного проекта;
- в рамках публичного представления результатов проектной деятельности;
- в ходе совместного решения задачи с использованием облачных сервисов;
- в ходе общения с представителями других культур, в частности в социальных сетях.

У обучающегося будут сформированы умения совместной деятельности **как часть коммуникативных универсальных учебных действий:**

понимать и использовать преимущества командной работы при реализации учебного проекта;

понимать необходимость выработки знаково-символических средств как необходимого условия успешной проектной деятельности;

интерпретировать высказывания собеседника – участника совместной деятельности;

владеть навыками отстаивания своей точки зрения, используя при этом законы логики;

распознавать некорректную аргументацию.

Предметные результаты освоения программы по технологии на уровне основного общего образования.

Для всех модулей обязательные предметные результаты:

организовывать рабочее место в соответствии с изучаемой технологией;

соблюдать правила безопасного использования ручных и электрифицированных инструментов и оборудования;

грамотно и осознанно выполнять технологические операции в соответствии изучаемой технологией.

Предметные результаты освоения содержания модуля «Производство и технологии».

К концу обучения в 5 классе:

называть и характеризовать технологии;

называть и характеризовать потребности человека;

называть и характеризовать естественные (природные) и искусственные материалы;

сравнивать и анализировать свойства материалов;

классифицировать технику, описывать назначение техники;

объяснять понятия «техника», «машина», «механизм», характеризовать простые механизмы и

узнавать их в конструкциях и разнообразных моделях окружающего предметного мира;

характеризовать предметы труда в различных видах материального производства;

использовать метод мозгового штурма, метод интеллект-карт, метод фокальных объектов и другие методы;

использовать метод учебного проектирования, выполнять учебные проекты;

назвать и характеризовать профессии.

К концу обучения в 6 классе:

называть и характеризовать машины и механизмы;

конструировать, оценивать и использовать модели в познавательной и практической деятельности;

разрабатывать несложную технологическую, конструкторскую документацию для выполнения творческих проектных задач;

решать простые изобретательские, конструкторские и технологические задачи в процессе изготовления изделий из различных материалов;

предлагать варианты усовершенствования конструкций;

характеризовать предметы труда в различных видах материального производства;

характеризовать виды современных технологий и определять перспективы их развития.

К концу обучения в 7 классе:

приводить примеры развития технологий;

приводить примеры эстетичных промышленных изделий;

называть и характеризовать народные промыслы и ремёсла России;

называть производства и производственные процессы;

называть современные и перспективные технологии;

оценивать области применения технологий, понимать их возможности и ограничения;

оценивать условия и риски применимости технологий с позиций экологических последствий;

выявлять экологические проблемы;

называть и характеризовать виды транспорта, оценивать перспективы развития; характеризовать технологии на транспорте, транспортную логистику.

К концу обучения в 8 классе:

характеризовать общие принципы управления;

анализировать возможности и сферу применения современных технологий;

характеризовать технологии получения, преобразования и использования энергии;

называть и характеризовать биотехнологии, их применение;

характеризовать направления развития и особенности перспективных технологий;

предлагать предпринимательские идеи, обосновывать их решение;

определять проблему, анализировать потребности в продукте;

овладеть методами учебной, исследовательской и проектной деятельности, решения творческих задач, проектирования, моделирования, конструирования и эстетического оформления изделий;

характеризовать мир профессий, связанных с изучаемыми технологиями, их востребованность на рынке труда.

К концу обучения в 9 классе:

перечислять и характеризовать виды современных информационно-когнитивных технологий;

овладеть информационно-когнитивными технологиями преобразования данных в информацию и информации в знание;

характеризовать культуру предпринимательства, виды предпринимательской деятельности; создавать модели экономической деятельности;

разрабатывать бизнес-проект;

оценивать эффективность предпринимательской деятельности;

характеризовать закономерности технологического развития цивилизации;

планировать своё профессиональное образование и профессиональную карьеру.

Предметные результаты освоения содержания модуля «Технологии обработки материалов и пищевых продуктов».

К концу обучения в 5 классе:

самостоятельно выполнять учебные проекты в соответствии с этапами проектной деятельности; выбирать идею творческого проекта, выявлять потребность в изготовлении продукта на основе анализа информационных источников различных видов и реализовывать её в проектной деятельности;

создавать, применять и преобразовывать знаки и символы, модели и схемы; использовать средства и инструменты ИКТ для решения прикладных учебно-познавательных задач;

называть и характеризовать виды бумаги, её свойства, получение и применение;

называть народные промыслы по обработке древесины;

характеризовать свойства конструкционных материалов;

выбирать материалы для изготовления изделий с учётом их свойств, технологий обработки, инструментов и приспособлений;

называть и характеризовать виды древесины, пиломатериалов;

выполнять простые ручные операции (разметка, распиливание, строгание, сверление) по обработке изделий из древесины с учётом её свойств, применять в работе столярные инструменты и приспособления;

исследовать, анализировать и сравнивать свойства древесины разных пород деревьев;

знать и называть пищевую ценность яиц, круп, овощей;

приводить примеры обработки пищевых продуктов, позволяющие максимально сохранять их пищевую ценность;

называть и выполнять технологии первичной обработки овощей, круп;

называть и выполнять технологии приготовления блюд из яиц, овощей, круп;

называть виды планировки кухни; способы рационального размещения мебели;

называть и характеризовать текстильные материалы, классифицировать их, описывать

основные этапы производства;

анализировать и сравнивать свойства текстильных материалов;

выбирать материалы, инструменты и оборудование для выполнения швейных работ;

использовать ручные инструменты для выполнения швейных работ;

подготавливать швейную машину к работе с учётом безопасных правил её эксплуатации, выполнять простые операции машинной обработки (машинные строчки);

выполнять последовательность изготовления швейных изделий, осуществлять контроль качества;

характеризовать группы профессий, описывать тенденции их развития, объяснять социальное значение групп профессий.

К концу обучения в 6 классе:

характеризовать свойства конструкционных материалов;

называть народные промыслы по обработке металла;

называть и характеризовать виды металлов и их сплавов;

исследовать, анализировать и сравнивать свойства металлов и их сплавов;

классифицировать и характеризовать инструменты, приспособления и технологическое оборудование;

использовать инструменты, приспособления и технологическое оборудование при обработке тонколистового металла, проволоки;

выполнять технологические операции с использованием ручных инструментов, приспособлений, технологического оборудования;

обрабатывать металлы и их сплавы слесарным инструментом;

знать и называть пищевую ценность молока и молочных продуктов;

определять качество молочных продуктов, называть правила хранения продуктов;

называть и выполнять технологии приготовления блюд из молока и молочных продуктов;

называть виды теста, технологии приготовления разных видов теста;

называть национальные блюда из разных видов теста;

называть виды одежды, характеризовать стили одежды;

характеризовать современные текстильные материалы, их получение и свойства;

выбирать текстильные материалы для изделий с учётом их свойств;

самостоятельно выполнять чертёж выкройки швейного изделия;

соблюдать последовательность технологических операций по раскрою, пошиву и отделке изделия;

выполнять учебные проекты, соблюдая этапы и технологии изготовления проектных изделий.

К концу обучения в 7 классе:

исследовать и анализировать свойства конструкционных материалов;

выбирать инструменты и оборудование, необходимые для изготовления выбранного изделия по данной технологии;

применять технологии механической обработки конструкционных материалов;

осуществлять доступными средствами контроль качества изготавливаемого изделия, находить и устранять допущенные дефекты;

выполнять художественное оформление изделий;

называть пластмассы и другие современные материалы, анализировать их свойства, возможность применения в быту и на производстве;

осуществлять изготовление субъективно нового продукта, опираясь на общую технологическую схему;

оценивать пределы применимости данной технологии, в том числе с экономических и экологических позиций;

знать и называть пищевую ценность рыбы, морепродуктов продуктов; определять качество рыбы;

знать и называть пищевую ценность мяса животных, мяса птицы, определять качество;

называть и выполнять технологии приготовления блюд из рыбы, характеризовать технологии приготовления из мяса животных, мяса птицы; называть блюда национальной кухни из рыбы, мяса; характеризовать мир профессий, связанных с изучаемыми технологиями, их востребованность на рынке труда.

Предметные результаты освоения содержания модуля «Робототехника».

К концу обучения в 5 классе:

классифицировать и характеризовать роботов по видам и назначению; знать основные законы робототехники; называть и характеризовать назначение деталей робототехнического конструктора; характеризовать составные части роботов, датчики в современных робототехнических системах; получить опыт моделирования машин и механизмов с помощью робототехнического конструктора; применять навыки моделирования машин и механизмов с помощью робототехнического конструктора; владеть навыками индивидуальной и коллективной деятельности, направленной на создание робототехнического продукта.

К концу обучения в 6 классе:

называть виды транспортных роботов, описывать их назначение; конструировать мобильного робота по схеме; усовершенствовать конструкцию; программировать мобильного робота; управлять мобильными роботами в компьютерно-управляемых средах; называть и характеризовать датчики, использованные при проектировании мобильного робота; уметь осуществлять робототехнические проекты; презентовать изделие.

К концу обучения в 7 классе:

называть виды промышленных роботов, описывать их назначение и функции; назвать виды бытовых роботов, описывать их назначение и функции; использовать датчики и программировать действие учебного робота в зависимости от задач проекта; осуществлять робототехнические проекты, совершенствовать конструкцию, испытывать и презентовать результат проекта.

К концу обучения в 8 классе:

называть основные законы и принципы теории автоматического управления и регулирования, методы использования в робототехнических системах; реализовывать полный цикл создания робота; конструировать и моделировать робототехнические системы; приводить примеры применения роботов из различных областей материального мира; характеризовать конструкцию беспилотных воздушных судов; описывать сферы их применения; характеризовать возможности роботов, робототехнических систем и направления их применения.

К концу обучения в 9 классе:

характеризовать автоматизированные и роботизированные производственные линии; анализировать перспективы развития робототехники; характеризовать мир профессий, связанных с робототехникой, их востребованность на рынке труда; характеризовать принципы работы системы интернет вещей; сферы применения системы интернет вещей в промышленности и быту; реализовывать полный цикл создания робота;

конструировать и моделировать робототехнические системы с использованием материальных конструкторов с компьютерным управлением и обратной связью;
использовать визуальный язык для программирования простых робототехнических систем;
составлять алгоритмы и программы по управлению роботом;
самостоятельно осуществлять робототехнические проекты.

Предметные результаты освоения содержания модуля «Компьютерная графика.

Черчение».

К концу обучения в 5 классе:

называть виды и области применения графической информации;
называть типы графических изображений (рисунок, диаграмма, графики, графы, эскиз, технический рисунок, чертёж, схема, карта, пиктограмма и другие);
называть основные элементы графических изображений (точка, линия, контур, буквы и цифры, условные знаки);
называть и применять чертёжные инструменты;
читать и выполнять чертежи на листе А4 (рамка, основная надпись, масштаб, виды, нанесение размеров).

К концу обучения в 6 классе:

знать и выполнять основные правила выполнения чертежей с использованием чертёжных инструментов;
знать и использовать для выполнения чертежей инструменты графического редактора;
понимать смысл условных графических обозначений, создавать с их помощью графические тексты;
создавать тексты, рисунки в графическом редакторе.

К концу обучения в 7 классе:

называть виды конструкторской документации;
называть и характеризовать виды графических моделей;
выполнять и оформлять сборочный чертёж;
владеть ручными способами вычерчивания чертежей, эскизов и технических рисунков деталей;
владеть автоматизированными способами вычерчивания чертежей, эскизов и технических рисунков;
уметь читать чертежи деталей и осуществлять расчёты по чертежам.

К концу обучения в 8 классе:

использовать программное обеспечение для создания проектной документации;
создавать различные виды документов;
владеть способами создания, редактирования и трансформации графических объектов;
выполнять эскизы, схемы, чертежи с использованием чертёжных инструментов и приспособлений и (или) с использованием программного обеспечения;
создавать и редактировать сложные 3D-модели и сборочные чертежи.

К концу обучения в 9 классе:

выполнять эскизы, схемы, чертежи с использованием чертёжных инструментов и приспособлений и (или) в САПР;
создавать 3D-модели в САПР;
оформлять конструкторскую документацию, в том числе с использованием САПР;
характеризовать мир профессий, связанных с изучаемыми технологиями, их востребованность на рынке труда.

Предметные результаты освоения содержания модуля «3D-моделирование, прототипирование, макетирование».

К концу обучения в 7 классе:

называть виды, свойства и назначение моделей;
называть виды макетов и их назначение;
создавать макеты различных видов, в том числе с использованием программного

обеспечения;

выполнять развёртку и соединять фрагменты макета;

выполнять сборку деталей макета;

разрабатывать графическую документацию;

характеризовать мир профессий, связанных с изучаемыми технологиями макетирования, их востребованность на рынке труда.

К концу обучения в 8 классе:

разрабатывать оригинальные конструкции с использованием 3D-моделей, проводить их испытание, анализ, способы модернизации в зависимости от результатов испытания;

создавать 3D-модели, используя программное обеспечение;

устанавливать соответствие модели объекту и целям моделирования;

проводить анализ и модернизацию компьютерной модели;

изготавливать прототипы с использованием технологического оборудования (3D-принтер, лазерный гравёр и другие);

модернизировать прототип в соответствии с поставленной задачей;

презентовать изделие.

К концу обучения в 9 классе:

использовать редактор компьютерного трёхмерного проектирования для создания моделей сложных объектов;

изготавливать прототипы с использованием технологического оборудования (3D-принтер, лазерный гравёр и другие);

называть и выполнять этапы аддитивного производства;

модернизировать прототип в соответствии с поставленной задачей;

называть области применения 3D-моделирования;

характеризовать мир профессий, связанных с изучаемыми технологиями 3D-моделирования, их востребованность на рынке труда.

Предметные результаты освоения содержания модуля «Автоматизированные системы».

К концу обучения в 8–9 классах:

называть признаки автоматизированных систем, их виды;

называть принципы управления технологическими процессами;

характеризовать управляющие и управляемые системы, функции обратной связи;

осуществлять управление учебными техническими системами;

конструировать автоматизированные системы;

называть основные электрические устройства и их функции для создания автоматизированных систем;

объяснять принцип сборки электрических схем;

выполнять сборку электрических схем с использованием электрических устройств и систем;

определять результат работы электрической схемы при использовании различных элементов;

осуществлять программирование автоматизированных систем на основе использования программированных логических реле;

разрабатывать проекты автоматизированных систем, направленных на эффективное управление технологическими процессами на производстве и в быту;

характеризовать мир профессий, связанных с автоматизированными системами, их востребованность на региональном рынке труда.

Предметные результаты освоения содержания модуля «Животноводство».

К концу обучения в 7–8 классах:

характеризовать основные направления животноводства;

характеризовать особенности основных видов сельскохозяйственных животных своего региона;

описывать полный технологический цикл получения продукции животноводства своего

региона;

называть виды сельскохозяйственных животных, характерных для данного региона;
оценивать условия содержания животных в различных условиях;
владеть навыками оказания первой помощи заболевшим или пораненным животным;
характеризовать способы переработки и хранения продукции животноводства;
характеризовать пути цифровизации животноводческого производства;
объяснять особенности сельскохозяйственного производства своего региона;
характеризовать мир профессий, связанных с животноводством, их востребованность на

рынке труда.

Предметные результаты освоения содержания модуля Модуль «Растениеводство».

К концу обучения в 7–8 классах:

характеризовать основные направления растениеводства;

описывать полный технологический цикл получения наиболее распространённой растениеводческой продукции своего региона;

характеризовать виды и свойства почв данного региона;

называть ручные и механизированные инструменты обработки почвы;

классифицировать культурные растения по различным основаниям;

называть полезные дикорастущие растения и знать их свойства;

называть опасные для человека дикорастущие растения;

называть полезные для человека грибы;

называть опасные для человека грибы;

владеть методами сбора, переработки и хранения полезных дикорастущих растений и их

плодов;

владеть методами сбора, переработки и хранения полезных для человека грибов;

характеризовать основные направления цифровизации и роботизации в растениеводстве;

получить опыт использования цифровых устройств и программных сервисов в технологии растениеводства;

характеризовать мир профессий, связанных с растениеводством, их востребованность на рынке труда.

2.1.16 Рабочая программа по учебному предмету «Физическая культура».

Пояснительная записка.

Программа по физической культуре на уровне основного общего образования составлена на основе требований к результатам освоения основной образовательной программы ФГОС ООО, а также на основе характеристики планируемых результатов духовно-нравственного развития, воспитания и социализации обучающихся, представленной в федеральной рабочей программе воспитания.

Программа по физической культуре представляет собой методически оформленную конкретизацию требований ФГОС ООО и раскрывает их реализацию через конкретное предметное содержание.

При создании программы по физической культуре учитывались потребности современного российского общества в физически крепком и дееспособном подрастающем поколении, способном активно включаться в разнообразные формы здорового образа жизни, умеющем использовать ценности физической культуры для самоопределения, саморазвития и самоактуализации.

В своей социально-ценностной ориентации программа по физической культуре рассматривается как средство подготовки обучающихся к предстоящей жизнедеятельности, укрепления их здоровья, повышения функциональных и адаптивных возможностей систем организма, развития жизненно важных физических качеств. Программа по физической культуре обеспечивает преемственность с федеральными рабочими программами начального общего и среднего общего образования.

Основной целью программы по физической культуре является формирование разносторонне физически развитой личности, способной активно использовать ценности физической культуры для укрепления и длительного сохранения собственного здоровья,

оптимизации трудовой деятельности и организации активного отдыха. В программе по физической культуре данная цель конкретизируется и связывается с формированием устойчивых мотивов и потребностей обучающихся в бережном отношении к своему здоровью, целостном развитии физических, психических и нравственных качеств, творческом использовании ценностей физической культуры в организации здорового образа жизни, регулярных занятиях двигательной деятельностью и спортом.

Развивающая направленность программы по физической культуре определяется вектором развития физических качеств и функциональных возможностей организма, являющихся основой укрепления их здоровья, повышения надёжности и активности адаптивных процессов. Существенным достижением данной ориентации является приобретение обучающимися знаний и умений в организации самостоятельных форм занятий оздоровительной, спортивной и прикладно-ориентированной физической культурой, возможности познания своих физических способностей и их целенаправленного развития.

Воспитывающее значение программы по физической культуре заключается в содействии активной социализации обучающихся на основе осмысления и понимания роли и значения мирового и российского олимпийского движения, приобщения к их культурным ценностям, истории и современному развитию. В число практических результатов данного направления входит формирование положительных навыков и умений в общении и взаимодействии со сверстниками и учителями физической культуры, организации совместной учебной и консультативной деятельности.

Центральной идеей конструирования учебного содержания и планируемых результатов образования по физической культуре на уровне основного общего образования является воспитание целостной личности обучающихся, обеспечение единства в развитии их физической, психической и социальной природы. Реализация этой идеи становится возможной на основе содержания учебного предмета, которое представляется двигательной деятельностью с её базовыми компонентами: информационным (знания о физической культуре), операциональным (способы самостоятельной деятельности) и мотивационно-процессуальным (физическое совершенствование).

В целях усиления мотивационной составляющей учебного предмета «Физическая культура», придания ей личностно значимого смысла, содержание программы по физической культуре представляется системой модулей, которые входят структурными компонентами в раздел «Физическое совершенствование».

Инвариантные модули включают в себя содержание базовых видов спорта: гимнастика, лёгкая атлетика, зимние виды спорта (на примере лыжной подготовки), спортивные игры, плавание. Инвариантные модули в своём предметном содержании ориентируются на всестороннюю физическую подготовленность обучающихся, освоение ими технических действий и физических упражнений, содействующих обогащению двигательного опыта.

Для бесснежных районов Российской Федерации, а также при отсутствии должных условий допускается заменять инвариантный модуль «Лыжные гонки» углублённым освоением содержания других инвариантных модулей («Лёгкая атлетика», «Гимнастика», «Плавание» и «Спортивные игры»). Модуль «Плавание» вводится в учебный процесс при наличии соответствующих условий и материальной базы по решению муниципальных органов управления образованием. Модули «Плавание», «Лыжные гонки» могут быть заменены углублённым изучением материалов других инвариантных модулей.

Вариативные модули объединены модулем «Спорт», содержание которого разрабатывается образовательной организацией на основе модульных программ по физической культуре для общеобразовательных организаций. Основной содержательной направленностью вариативных модулей является подготовка обучающихся к выполнению нормативных требований ГТО, активное вовлечение их в соревновательную деятельность.

Модуль «Спорт» может разрабатываться учителями физической культуры на основе содержания базовой физической подготовки, национальных видов спорта, современных оздоровительных систем. В рамках данного модуля представлено примерное содержание «Базовой

физической подготовки».

Содержание программы по физической культуре представлено по годам обучения, для каждого класса предусмотрен раздел «Универсальные учебные действия», в котором раскрывается вклад предмета в формирование познавательных, коммуникативных и регулятивных действий, соответствующих возможностям и особенностям обучающихся данного возраста. Личностные достижения непосредственно связаны с конкретным содержанием учебного предмета и представлены по мере его раскрытия.

Общее число часов, рекомендованных для изучения физической культуры на уровне основного общего образования, – 510 часов: в 5 классе – 102 часа (3 часа в неделю), в 6 классе – 102 часа (3 часа в неделю), в 7 классе – 102 часа (3 часа в неделю), в 8 классе – 102 часа (3 часа в неделю), в 9 классе – 102 часа (3 часа в неделю). На модульный блок «Базовая физическая подготовка» отводится 150 часов из общего числа (1 час в неделю в каждом классе).

В программе по физической культуре учитываются личностные и метапредметные результаты, зафиксированные в ФГОС ООО.

Содержание обучения в 5 классе.

Знания о физической культуре.

Физическая культура на уровне основного общего образования: задачи, содержание и формы организации занятий. Система дополнительного обучения физической культуре, организация спортивной работы в общеобразовательной организации.

Физическая культура и здоровый образ жизни: характеристика основных форм занятий физической культурой, их связь с укреплением здоровья, организацией отдыха и досуга.

Исторические сведения об Олимпийских играх Древней Греции, характеристика их содержания и правил спортивной борьбы. Расцвет и завершение истории Олимпийских игр древности.

Способы самостоятельной деятельности.

Режим дня и его значение для обучающихся, связь с умственной работоспособностью. Составление индивидуального режима дня, определение основных индивидуальных видов деятельности, их временных диапазонов и последовательности в выполнении.

Физическое развитие человека, его показатели и способы измерения. Осанка как показатель физического развития, правила предупреждения её нарушений в условиях учебной и бытовой деятельности. Способы измерения и оценивания осанки. Составление комплексов физических упражнений с коррекционной направленностью и правил их самостоятельного проведения.

Проведение самостоятельных занятий физическими упражнениями на открытых площадках и в домашних условиях, подготовка мест занятий, выбор одежды и обуви, предупреждение травматизма.

Оценивание состояния организма в покое и после физической нагрузки в процессе самостоятельных занятий физической культуры и спортом.

Составление дневника физической культуры.

Физическое совершенствование.

Физкультурно-оздоровительная деятельность.

Роль и значение физкультурно-оздоровительной деятельности в здоровом образе жизни современного человека. Упражнения утренней зарядки и физкультминуток, дыхательной и зрительной гимнастики в процессе учебных занятий, закаливающие процедуры после занятий утренней зарядкой. Упражнения на развитие гибкости и подвижности суставов, развитие координации; формирование телосложения с использованием внешних отягощений.

Спортивно-оздоровительная деятельность.

Роль и значение спортивно-оздоровительной деятельности в здоровом образе жизни современного человека.

Модуль «Гимнастика».

Кувырки вперёд и назад в группировке, кувырки вперёд ноги «скрестно», кувырки назад стойки на лопатках (мальчики). Опорные прыжки через гимнастического козла ноги врозь (мальчики), опорные прыжки на гимнастического козла с последующим спрыгиванием (девочки).

Упражнения на низком гимнастическом бревне: передвижение ходьбой с поворотами кругом и на 90°, лёгкие подпрыгивания, подпрыгивания толчком двумя ногами, передвижение приставным шагом (девочки). Упражнения на гимнастической лестнице: перелезание приставным шагом правым и левым боком, лазанье разноимённым способом по диагонали и одноимённым способом вверх. Расхождение на гимнастической скамейке правым и левым боком способом «удерживая за плечи».

Модуль «Лёгкая атлетика».

Бег на длинные дистанции с равномерной скоростью передвижения с высокого старта, бег на короткие дистанции с максимальной скоростью передвижения. Прыжки в длину с разбега способом «согнув ноги», прыжки в высоту с прямого разбега.

Метание малого мяча с места в вертикальную неподвижную мишень, метание малого мяча на дальность с трёх шагов разбега.

Модуль «Зимние виды спорта».

Передвижение на лыжах попеременным двухшажным ходом, повороты на лыжах переступанием на месте и в движении по учебной дистанции, подъём по пологому склону способом «лесенка» и спуск в основной стойке, преодоление небольших бугров и впадин при спуске с пологого склона.

Модуль «Спортивные игры».

Баскетбол. Передача мяча двумя руками от груди, на месте и в движении, ведение мяча на месте и в движении «по прямой», «по кругу» и «змейкой», бросок мяча в корзину двумя руками от груди с места, ранее разученные технические действия с мячом.

Волейбол. Прямая нижняя подача мяча, приём и передача мяча двумя руками снизу и сверху на месте и в движении, ранее разученные технические действия с мячом.

Футбол. Удар по неподвижному мячу внутренней стороной стопы с небольшого разбега, остановка катящегося мяча способом «наступания», ведение мяча «по прямой», «по кругу» и «змейкой», обводка мячом ориентиров (конусов).

Совершенствование техники ранее разученных гимнастических и акробатических упражнений, упражнений лёгкой атлетики и зимних видов спорта, технических действий спортивных игр.

Модуль «Спорт».

Физическая подготовка к выполнению нормативов комплекса ГТО с использованием средств базовой физической подготовки, видов спорта и оздоровительных систем физической культуры, включения вариативного модуля «Самбо».

Содержание обучения в 6 классе.

Знания о физической культуре.

Возрождение Олимпийских игр и олимпийского движения в современном мире, роль Пьера де Кубертена в их становлении и развитии. Девиз, символика и ритуалы современных Олимпийских игр. История организации и проведения первых Олимпийских игр современности, первые олимпийские чемпионы.

Способы самостоятельной деятельности.

Ведение дневника физической культуры. Физическая подготовка и её влияние на развитие систем организма, связь с укреплением здоровья, физическая подготовленность как результат физической подготовки.

Правила и способы самостоятельного развития физических качеств. Способы определения индивидуальной физической нагрузки. Правила проведения измерительных процедур по оценке физической подготовленности. Правила техники выполнения тестовых заданий и способы регистрации их результатов.

Правила и способы составления плана самостоятельных занятий физической подготовкой.

Физическое совершенствование.

Физкультурно-оздоровительная деятельность.

Правила самостоятельного закаливания организма с помощью воздушных и солнечных ванн, купания в естественных водоёмах. Правила техники безопасности и гигиены мест занятий

физическими упражнениями.

Оздоровительные комплексы: упражнения для коррекции телосложения с использованием дополнительных отягощений, упражнения для профилактики нарушения зрения во время учебных занятий и работы за компьютером, упражнения для физкультпауз, направленных на поддержание оптимальной работоспособности мышц опорно-двигательного аппарата в режиме учебной деятельности.

Спортивно-оздоровительная деятельность.

Модуль «Гимнастика».

Акробатическая комбинация из общеразвивающих и сложно координированных упражнений, стоек и кувырков, ранее разученных акробатических упражнений.

Комбинация из стилизованных общеразвивающих упражнений и сложно-координированных упражнений ритмической гимнастики, разнообразных движений руками и ногами с разной амплитудой и траекторией, танцевальными движениями из ранее разученных танцев (девочки).

Опорные прыжки через гимнастического козла с разбега способом «согнув ноги» (мальчики) и способом «ноги врозь» (девочки).

Гимнастические комбинации на низком гимнастическом бревне с использованием стилизованных общеразвивающих и сложно-координированных упражнений, передвижений шагом и лёгким бегом, поворотами с разнообразными движениями рук и ног, удержанием статических поз (девочки).

Упражнения на невысокой гимнастической перекладине: висы, упор ноги врозь, перемах вперёд и обратно (мальчики).

Лазанье по канату в три приёма (мальчики).

Модуль «Лёгкая атлетика».

Старт с опорой на одну руку и последующим ускорением, спринтерский и гладкий равномерный бег по учебной дистанции, ранее разученные беговые упражнения.

Прыжковые упражнения: прыжок в высоту с разбега способом «перешагивание», ранее разученные прыжковые упражнения в длину и высоту, напрыгивание и спрыгивание.

Метание малого (теннисного) мяча в подвижную (раскачивающуюся) мишень.

Модуль «Зимние виды спорта».

Передвижение на лыжах одновременным одношажным ходом, преодоление небольших трамплинов при спуске с пологого склона в низкой стойке, ранее разученные упражнения лыжной подготовки, передвижения по учебной дистанции, повороты, спуски, торможение.

Модуль «Спортивные игры».

Баскетбол. Технические действия игрока без мяча: передвижение в стойке баскетболиста, прыжки вверх толчком одной ногой и приземлением на другую ногу, остановка двумя шагами и прыжком.

Упражнения с мячом: ранее разученные упражнения в ведении мяча в разных направлениях и по разной траектории, на передачу и броски мяча в корзину.

Правила игры и игровая деятельность по правилам с использованием разученных технических приёмов.

Волейбол. Приём и передача мяча двумя руками снизу в разные зоны площадки команды соперника. Правила игры и игровая деятельность по правилам с использованием разученных технических приёмов в подаче мяча, его приеме и передаче двумя руками снизу и сверху.

Футбол. Удары по катящемуся мячу с разбега. Правила игры и игровая деятельность по правилам с использованием разученных технических приёмов в остановке и передаче мяча, его ведении и обводке.

Совершенствование техники ранее разученных гимнастических и акробатических упражнений, упражнений лёгкой атлетики и зимних видов спорта, технических действий спортивных игр.

Модуль «Спорт».

Физическая подготовка к выполнению нормативов комплекса ГТО с использованием

средств базовой физической подготовки, видов спорта и оздоровительных систем физической культуры, включения вариативного модуля «Самбо»

Содержание обучения в 7 классе.

Знания о физической культуре.

Зарождение олимпийского движения в дореволюционной России, роль А.Д. Бутовского в развитии отечественной системы физического воспитания и спорта. Олимпийское движение в СССР и современной России, характеристика основных этапов развития. Выдающиеся советские и российские олимпийцы.

Влияние занятий физической культурой и спортом на воспитание положительных качеств личности современного человека.

Способы самостоятельной деятельности.

Правила техники безопасности и гигиены мест занятий в процессе выполнения физических упражнений на открытых площадках. Ведение дневника по физической культуре.

Техническая подготовка и её значение для человека, основные правила технической подготовки. Двигательные действия как основа технической подготовки, понятие двигательного умения и двигательного навыка. Способы оценивания техники двигательных действий и организация процедуры оценивания. Ошибки при разучивании техники выполнения двигательных действий, причины и способы их предупреждения при самостоятельных занятиях технической подготовкой.

Планирование самостоятельных занятий технической подготовкой на учебный год и учебную четверть. Составление плана учебного занятия по самостоятельной технической подготовке. Способы оценивания оздоровительного эффекта занятий физической культурой с помощью «индекса Кетле», «ортостатической пробы», «функциональной пробы со стандартной нагрузкой».

Физическое совершенствование.

Физкультурно-оздоровительная деятельность.

Оздоровительные комплексы для самостоятельных занятий с добавлением ранее разученных упражнений: для коррекции телосложения и профилактики нарушения осанки, дыхательной и зрительной гимнастики в режиме учебного дня.

Спортивно-оздоровительная деятельность.

Модуль «Гимнастика».

Акробатические комбинации из ранее разученных упражнений с добавлением упражнений ритмической гимнастики (девочки). Простейшие акробатические пирамиды в парах и тройках (девочки). Стойка на голове с опорой на руки, акробатическая комбинация из разученных упражнений в равновесии, стойках, кувырках (мальчики).

Комплекс упражнений степ-аэробики, включающий упражнения в ходьбе, прыжках, спрыгивании и запрыгивании с поворотами разведением рук и ног, выполняемых в среднем и высоком темпе (девочки).

Комбинация на гимнастическом бревне из ранее разученных упражнений с добавлением упражнений на статическое и динамическое равновесие (девочки). Комбинация на низкой гимнастической перекладине из ранее разученных упражнений в висах, упорах, переворотах (мальчики). Лазанье по канату в два приёма (мальчики).

Модуль «Лёгкая атлетика».

Бег с преодолением препятствий способами «наступание» и «прыжковый бег», эстафетный бег. Ранее освоенные беговые упражнения с увеличением скорости передвижения и продолжительности выполнения, прыжки с разбега в длину способом «согнув ноги» и в высоту способом «перешагивание».

Метание малого (теннисного) мяча по движущейся (катящейся) с разной скоростью мишени.

Модуль «Зимние виды спорта».

Торможение и поворот на лыжах упором при спуске с пологого склона, переход с передвижения попеременным двухшажным ходом на передвижение одновременным одношажным ходом и обратно во время прохождения учебной дистанции, спуски и подъёмы ранее освоенными

способами.

Модуль «Спортивные игры».

Баскетбол. Передача и ловля мяча после отскока от пола, бросок в корзину двумя руками снизу и от груди после ведения. Игровая деятельность по правилам с использованием ранее разученных технических приёмов без мяча и с мячом: ведение, приёмы и передачи, броски в корзину.

Волейбол. Верхняя прямая подача мяча в разные зоны площадки соперника, передача мяча через сетку двумя руками сверху и перевод мяча за голову. Игровая деятельность по правилам с использованием ранее разученных технических приёмов.

Футбол. Средние и длинные передачи мяча по прямой и диагонали, тактические действия при выполнении углового удара и вбрасывании мяча из-за боковой линии. Игровая деятельность по правилам с использованием ранее разученных технических приёмов.

Совершенствование техники ранее разученных гимнастических и акробатических упражнений, упражнений лёгкой атлетики и зимних видов спорта, технических действий спортивных игр.

Модуль «Спорт».

Физическая подготовка к выполнению нормативов комплекса ГТО с использованием средств базовой физической подготовки, видов спорта и оздоровительных систем физической культуры, включения вариативного модуля «Самбо»

Содержание обучения в 8 классе.

Знания о физической культуре.

Физическая культура в современном обществе: характеристика основных направлений и форм организации. Всестороннее и гармоничное физическое развитие. Адаптивная физическая культура, её история и социальная значимость.

Способы самостоятельной деятельности.

Коррекция осанки и разработка индивидуальных планов занятий корригирующей гимнастикой. Коррекция избыточной массы тела и разработка индивидуальных планов занятий корригирующей гимнастикой.

Составление планов-конспектов для самостоятельных занятий спортивной подготовкой. Способы учёта индивидуальных особенностей при составлении планов самостоятельных тренировочных занятий.

Физическое совершенствование.

Физкультурно-оздоровительная деятельность.

Профилактика перенапряжения систем организма средствами оздоровительной физической культуры: упражнения мышечной релаксации и регулирования вегетативной нервной системы, профилактики общего утомления и остроты зрения.

Спортивно-оздоровительная деятельность.

Модуль «Гимнастика».

Акробатическая комбинация из ранее освоенных упражнений силовой направленности, с увеличивающимся числом технических элементов в стойках, упорах, кувырках, прыжках (юноши).

Гимнастическая комбинация на гимнастическом бревне из ранее освоенных упражнений с увеличивающимся числом технических элементов в прыжках, поворотах и передвижениях (девушки). Гимнастическая комбинация на перекладине с включением ранее освоенных упражнений в упорах и висах (юноши). Гимнастическая комбинация на параллельных брусьях с включением упражнений в упоре на руках, кувырка вперёд и соскока (юноши). Вольные упражнения на базе ранее разученных акробатических упражнений и упражнений ритмической гимнастики (девушки).

Модуль «Лёгкая атлетика».

Кроссовый бег, прыжок в длину с разбега способом «прогнувшись».

Правила проведения соревнований по сдаче норм комплекса ГТО. Самостоятельная подготовка к выполнению нормативных требований комплекса ГТО в беговых (бег на короткие и средние дистанции) и технических (прыжки и метание спортивного снаряда) дисциплинах лёгкой

атлетики.

Модуль «Зимние виды спорта».

Передвижение на лыжах одновременным бесшажным ходом, преодоление естественных препятствий на лыжах широким шагом, перешагиванием, перелазанием, торможение боковым скольжением при спуске на лыжах с пологого склона, переход с попеременного двухшажного хода на одновременный бесшажный ход и обратно, ранее разученные упражнения лыжной подготовки в передвижениях на лыжах, при спусках, подъёмах, торможении.

Модуль «Плавание».

Старт прыжком с тумбочки при плавании кролем на груди, старт из воды толчком от стенки бассейна при плавании кролем на спине. Повороты при плавании кролем на груди и на спине. Проплыwanie учебных дистанций кролем на груди и на спине.

Модуль «Спортивные игры».

Баскетбол. Повороты туловища в правую и левую стороны с удержанием мяча двумя руками, передача мяча одной рукой от плеча и снизу, бросок мяча двумя и одной рукой в прыжке. Игровая деятельность по правилам с использованием ранее разученных технических приёмов.

Волейбол. Прямой нападающий удар, индивидуальное блокирование мяча в прыжке с места, тактические действия в защите и нападении. Игровая деятельность по правилам с использованием ранее разученных технических приёмов.

Футбол. Удар по мячу с разбега внутренней частью подъёма стопы, остановка мяча внутренней стороной стопы. Правила игры в мини-футбол, технические и тактические действия. Игровая деятельность по правилам мини-футбола с использованием ранее разученных технических приёмов (девушки). Игровая деятельность по правилам классического футбола с использованием ранее разученных технических приёмов (юноши).

Совершенствование техники ранее разученных гимнастических и акробатических упражнений, упражнений лёгкой атлетики и зимних видов спорта, технических действий спортивных игр.

Модуль «Спорт».

Физическая подготовка к выполнению нормативов комплекса ГТО с использованием средств базовой физической подготовки, видов спорта и оздоровительных систем физической культуры, включения вариативного модуля «Самбо»

Содержание обучения в 9 классе.

Знания о физической культуре.

Здоровье и здоровый образ жизни, вредные привычки и их пагубное влияние на здоровье человека. Туристские походы как форма организации здорового образа жизни. Профессионально-прикладная физическая культура.

Способы самостоятельной деятельности.

Восстановительный массаж как средство оптимизации работоспособности, его правила и приёмы во время самостоятельных занятий физической подготовкой. Банные процедуры как средство укрепления здоровья. Измерение функциональных резервов организма. Оказание первой помощи на самостоятельных занятиях физическими упражнениями и во время активного отдыха.

Физическое совершенствование.

Физкультурно-оздоровительная деятельность.

Занятия физической культурой и режим питания. Упражнения для снижения избыточной массы тела. Оздоровительные, коррекционные и профилактические мероприятия в режиме двигательной активности обучающихся.

Спортивно-оздоровительная деятельность.

Модуль «Гимнастика».

Акробатическая комбинация с включением длинного кувырка с разбега и кувырка назад в упор, стоя ноги врозь (юноши). Гимнастическая комбинация на высокой перекладине, с включением элементов размахивания и соскока вперёд прогнувшись (юноши). Гимнастическая комбинация на параллельных брусьях, с включением двух кувырков вперёд с опорой на руки (юноши). Гимнастическая комбинация на гимнастическом бревне, с включением полушпагата,

стойки на колене с опорой на руки и отведением ноги назад (девушки). Черлидинг: композиция упражнений с построением пирамид, элементами степ-аэробики, акробатики и ритмической гимнастики (девушки).

Модуль «Лёгкая атлетика».

Техническая подготовка в беговых и прыжковых упражнениях: бег на короткие и длинные дистанции, прыжки в длину способами «прогнувшись» и «согнув ноги», прыжки в высоту способом «перешагивание». Техническая подготовка в метании спортивного снаряда с разбега на дальность.

Модуль «Зимние виды спорта».

Техническая подготовка в передвижении лыжными ходами по учебной дистанции: попеременный двухшажный ход, одновременный одношажный ход, способы перехода с одного лыжного хода на другой.

Модуль «Плавание».

Брасс: подводные упражнения и плавание в полной координации. Повороты при плавании брассом.

Модуль «Спортивные игры».

Баскетбол. Техническая подготовка в игровых действиях: ведение, передачи, приёмы и броски мяча на месте, в прыжке, после ведения.

Волейбол. Техническая подготовка в игровых действиях: подачи мяча в разные зоны площадки соперника, приёмы и передачи на месте и в движении, удары и блокировка.

Футбол. Техническая подготовка в игровых действиях: ведение, приёмы и передачи, остановки и удары по мячу с места и в движении.

Совершенствование техники ранее разученных гимнастических и акробатических упражнений, упражнений лёгкой атлетики и зимних видов спорта, технических действий спортивных игр.

Модуль «Спорт».

Физическая подготовка к выполнению нормативов комплекса ГТО с использованием средств базовой физической подготовки, видов спорта и оздоровительных систем физической культуры, включения вариативного модуля «Самбо».

Программа вариативного модуля «Базовая физическая подготовка».

Развитие силовых способностей.

Комплексы общеразвивающих и локально воздействующих упражнений, отягощённых весом собственного тела и с использованием дополнительных средств (гантелей, эспандера, набивных мячей, штанги и другого инвентаря). Комплексы упражнений на тренажёрных устройствах. Упражнения на гимнастических снарядах (брусках, перекладинах, гимнастической стенке и других снарядах). Броски набивного мяча двумя и одной рукой из положений стоя и сидя (вверх, вперёд, назад, в стороны, снизу и сбоку, от груди, из-за головы). Прыжковые упражнения с дополнительным отягощением (напрыгивание и спрыгивание, прыжки через скакалку, многоскоки, прыжки через препятствия и другие упражнения). Бег с дополнительным отягощением (в горку и с горки, на короткие дистанции, эстафеты). Передвижения в висячем и упоре на руках. Лазанье (по канату, по гимнастической стенке с дополнительным отягощением). Переноска непредельных тяжестей (мальчики – сверстников способом на спине). Подвижные игры с силовой направленностью (импровизированный баскетбол с набивным мячом и другие игры).

Развитие скоростных способностей.

Бег на месте в максимальном темпе (в упоре о гимнастическую стенку и без упора). Челночный бег. Бег по разметкам с максимальным темпом. Повторный бег с максимальной скоростью и максимальной частотой шагов (10–15 м). Бег с ускорениями из разных исходных положений. Бег с максимальной скоростью и собиранием малых предметов, лежащих на полу и на разной высоте. Стартовые ускорения по дифференцированному сигналу. Метание малых мячей по движущимся мишеням (катящейся, раскачивающейся, летящей). Ловля теннисного мяча после отскока от пола, стены (правой и левой рукой). Передача теннисного мяча в парах правой (левой) рукой и попеременно. Ведение теннисного мяча ногами с ускорениями по прямой, по кругу, вокруг стоек. Прыжки через скакалку на месте и в движении с максимальной частотой прыжков.

Преодоление полосы препятствий, включающей в себя: прыжки на разную высоту и длину, по разметкам, бег с максимальной скоростью в разных направлениях и с преодолением опор различной высоты и ширины, повороты, обегание различных предметов (легкоатлетических стоек, мячей, лежащих на полу или подвешенных на высоте). Эстафеты и подвижные игры со скоростной направленностью. Технические действия из базовых видов спорта, выполняемые с максимальной скоростью движений.

Развитие выносливости.

Равномерный бег и передвижение на лыжах в режимах умеренной и большой интенсивности. Повторный бег и передвижение на лыжах в режимах максимальной и субмаксимальной интенсивности. Кроссовый бег и марш-бросок на лыжах.

Развитие координации движений.

Жонглирование большими (волейбольными) и малыми (теннисными) мячами. Жонглирование гимнастической палкой. Жонглирование волейбольным мячом головой. Метание малых и больших мячей в мишень (неподвижную и двигающуюся). Передвижения по возвышенной и наклонной, ограниченной по ширине опоре (без предмета и с предметом на голове). Упражнения в статическом равновесии. Упражнения в воспроизведении пространственной точности движений руками, ногами, туловищем. Упражнение на точность дифференцирования мышечных усилий. Подвижные и спортивные игры.

Развитие гибкости.

Комплексы общеразвивающих упражнений (активных и пассивных), выполняемых с большой амплитудой движений. Упражнения на растяжение и расслабление мышц. Специальные упражнения для развития подвижности суставов (полушпагат, шпагат, выкруты гимнастической палки).

Упражнения культурно-этнической направленности.

Сюжетно-образные и обрядовые игры. Технические действия национальных видов спорта.

Специальная физическая подготовка.

Модуль «Гимнастика».

Развитие гибкости. Наклоны туловища вперёд, назад, в стороны с возрастающей амплитудой движений в положении стоя, сидя, сидя ноги в стороны. Упражнения с гимнастической палкой (укороченной скакалкой) для развития подвижности плечевого сустава (выкруты). Комплексы общеразвивающих упражнений с повышенной амплитудой для плечевых, локтевых, тазобедренных и коленных суставов, для развития подвижности позвоночного столба. Комплексы активных и пассивных упражнений с большой амплитудой движений. Упражнения для развития подвижности суставов (полушпагат, шпагат, складка, мост).

Развитие координации движений. Прохождение усложнённой полосы препятствий, включающей быстрые кувырки (вперёд, назад), кувырки по наклонной плоскости, преодоление препятствий прыжком с опорой на руку, безопорным прыжком, быстрым лазаньем. Броски теннисного мяча правой и левой рукой в подвижную и неподвижную мишень, с места и с разбега. Касание правой и левой ногой мишеней, подвешенных на разной высоте, с места и с разбега. Разнообразные прыжки через гимнастическую скакалку на месте и с продвижением. Прыжки на точность отталкивания и приземления.

Развитие силовых способностей. Подтягивание в висе и отжимание в упоре. Передвижения в висе и упоре на руках на перекладине (мальчики), подтягивание в висе стоя (лёжа) на низкой перекладине (девочки), отжимания в упоре лёжа с изменяющейся высотой опоры для рук и ног, отжимание в упоре на низких брусьях, поднимание ног в висе на гимнастической стенке до повышенной высоты, из положения лёжа на гимнастическом козле (ноги зафиксированы) сгибание туловища с различной амплитудой движений (на животе и на спине), комплексы упражнений с гантелями с индивидуально подобранной массой (движения руками, повороты на месте, наклоны, подскоки со взмахом рук), метание набивного мяча из различных исходных положений, комплексы упражнений избирательного воздействия на отдельные мышечные группы (с увеличивающимся темпом движений без потери качества выполнения), элементы атлетической гимнастики (по типу «подкачки»), приседания на одной ноге «пистолетом» с опорой на руку для сохранения

равновесия).

Развитие выносливости. Упражнения с непределёнными отягощениями, выполняемые в режиме умеренной интенсивности в сочетании с напряжением мышц и фиксацией положений тела. Повторное выполнение гимнастических упражнений с уменьшающимся интервалом отдыха (по типу «круговой тренировки»). Комплексы упражнений с отягощением, выполняемые в режиме непрерывного и интервального методов.

Модуль «Лёгкая атлетика».

Развитие выносливости. Бег с максимальной скоростью в режиме повторно-интервального метода. Бег по пересеченной местности (кроссовый бег). Гладкий бег с равномерной скоростью в разных зонах интенсивности. Повторный бег с препятствиями в максимальном темпе. Равномерный повторный бег с финальным ускорением (на разные дистанции). Равномерный бег с дополнительным отягощением в режиме «до отказа».

Развитие силовых способностей. Специальные прыжковые упражнения с дополнительным отягощением. Прыжки вверх с доставанием подвешенных предметов. Прыжки в полуприседе (на месте, с продвижением в разные стороны). Запрыгивание с последующим спрыгиванием. Прыжки в глубину по методу ударной тренировки. Прыжки в высоту с продвижением и изменением направлений, поворотами вправо и влево, на правой, левой ноге и поочередно. Бег с препятствиями. Бег в горку, с дополнительным отягощением и без него. Комплексы упражнений с набивными мячами. Упражнения с локальным отягощением на мышечные группы. Комплексы силовых упражнений по методу круговой тренировки.

Развитие скоростных способностей. Бег на месте с максимальной скоростью и темпом с опорой на руки и без опоры. Максимальный бег в горку и с горки. Повторный бег на короткие дистанции с максимальной скоростью (по прямой, на повороте и со старта). Бег с максимальной скоростью «с ходу». Прыжки через скакалку в максимальном темпе. Ускорение, переходящее в многоскоки, и многоскоки, переходящие в бег с ускорением. Подвижные и спортивные игры, эстафеты.

Развитие координации движений. Специализированные комплексы упражнений на развитие координации (разрабатываются на основе учебного материала модулей «Гимнастика» и «Спортивные игры»).

Модуль «Зимние виды спорта».

Развитие выносливости. Передвижения на лыжах с равномерной скоростью в режимах умеренной, большой и субмаксимальной интенсивности, с соревновательной скоростью.

Развитие силовых способностей. Передвижение на лыжах по отлогому склону с дополнительным отягощением. Скоростной подъём ступающим и скользящим шагом, бегом, «лесенкой», «ёлочкой». Упражнения в «транспортёрке».

Развитие координации. Упражнения в поворотах и спусках на лыжах, проезд через «ворота» и преодоление небольших трамплинов.

Модуль «Спортивные игры».

Баскетбол.

1) развитие скоростных способностей. Ходьба и бег в различных направлениях с максимальной скоростью с внезапными остановками и выполнением различных заданий (например, прыжки вверх, назад, вправо, влево, приседания). Ускорения с изменением направления движения. Бег с максимальной частотой (темпом) шагов с опорой на руки и без опоры. Выпрыгивание вверх с доставанием ориентиров левой (правой) рукой. Челночный бег (чередование прохождения заданных отрезков дистанции лицом и спиной вперёд). Бег с максимальной скоростью с предварительным выполнением многоскоков. Передвижения с ускорениями и максимальной скоростью приставными шагами левым и правым боком. Ведение баскетбольного мяча с ускорением и максимальной скоростью. Прыжки вверх на обеих ногах и одной ноге с места и с разбега. Прыжки с поворотами на точность приземления. Передача мяча двумя руками от груди в максимальном темпе при встречном беге в колоннах. Кувырки вперёд, назад, боком с последующим рывком на 3–5 м. Подвижные и спортивные игры, эстафеты;

2) развитие силовых способностей. Комплексы упражнений с дополнительным

отягощением на основные мышечные группы. Ходьба и прыжки в глубоком приседе. Прыжки на одной ноге и обеих ногах с продвижением вперед, по кругу, «змейкой», на месте с поворотом на 180° и 360°. Прыжки через скакалку в максимальном темпе на месте и с передвижением (с дополнительным отягощением и без него). Напрыгивание и спрыгивание с последующим ускорением. Многоскоки с последующим ускорением и ускорения с последующим выполнением многоскоков. Броски набивного мяча из различных исходных положений, с различной траекторией полёта одной рукой и обеими руками, стоя, сидя, в полуприседе;

3) развитие выносливости. Повторный бег с максимальной скоростью с уменьшающимся интервалом отдыха. Гладкий бег по методу непрерывно-интервального упражнения. Гладкий бег в режиме большой и умеренной интенсивности. Игра в баскетбол с увеличивающимся объёмом времени игры;

4) развитие координации движений. Броски баскетбольного мяча по неподвижной и подвижной мишени. Акробатические упражнения (двойные и тройные кувырки вперёд и назад). Бег с «тенью» (повторение движений партнёра). Бег по гимнастической скамейке, по гимнастическому бревну разной высоты. Прыжки по разметкам с изменяющейся амплитудой движений. Броски малого мяча в стену одной (обеими) руками с последующей его ловлей (обеими руками и одной рукой) после отскока от стены (от пола). Ведение мяча с изменяющейся по команде скоростью и направлением передвижения.

Футбол.

Развитие скоростных способностей. Старты из различных положений с последующим ускорением. Бег с максимальной скоростью по прямой, с остановками (по свистку, хлопку, заданному сигналу), с ускорениями, «рывками», изменением направления передвижения. Бег в максимальном темпе. Бег и ходьба спиной вперёд с изменением темпа и направления движения (по прямой, по кругу и «змейкой»). Бег с максимальной скоростью с поворотами на 180° и 360°. Прыжки через скакалку в максимальном темпе. Прыжки по разметкам на правой (левой) ноге, между стоек, спиной вперёд. Прыжки вверх на обеих ногах и одной ноге с продвижением вперёд. Удары по мячу в стенку в максимальном темпе. Ведение мяча с остановками и ускорениями, «дриблинг» мяча с изменением направления движения. Кувырки вперёд, назад, боком с последующим рывком. Подвижные и спортивные игры, эстафеты.

Развитие силовых способностей. Комплексы упражнений с дополнительным отягощением на основные мышечные группы. Многоскоки через препятствия. Спрыгивание с возвышенной опоры с последующим ускорением, прыжком в длину и в высоту. Прыжки на обеих ногах с дополнительным отягощением (вперёд, назад, в приседе, с продвижением вперёд).

Развитие выносливости. Равномерный бег на средние и длинные дистанции. Повторные ускорения с уменьшающимся интервалом отдыха. Повторный бег на короткие дистанции с максимальной скоростью и уменьшающимся интервалом отдыха. Гладкий бег в режиме непрерывно-интервального метода. Передвижение на лыжах в режиме большой и умеренной интенсивности.

Модуль «Самбо»

Развитие выносливости. Основы самозащиты. Освобождение от захватов: в области запястья, предплечья, плеча, за одежду. От обхватов: туловища сзади, спереди, с руками, без рук.

Развитие силовых способностей. Приёмы самостраховки, специально-подготовительные упражнения для бросков: зацепов, подхватов, через голову, через спину, через бедро, технико – тактические основы самбо: стойки, дистанции, захваты, перемещения.

Развитие координации. Специально-подготовительные упражнения для бросков.

Планируемые результаты освоения программы по физической культуре на уровне основного общего образования.

В результате изучения физической культуры на уровне основного общего образования у обучающегося будут сформированы следующие **личностные результаты**:

готовность проявлять интерес к истории и развитию физической культуры и спорта в Российской Федерации, гордиться победами выдающихся отечественных спортсменов-олимпийцев;

готовность отстаивать символы Российской Федерации во время спортивных соревнований, уважать традиции и принципы современных Олимпийских игр и олимпийского движения;

готовность ориентироваться на моральные ценности и нормы межличностного взаимодействия при организации, планировании и проведении совместных занятий физической культурой и спортом, оздоровительных мероприятий в условиях активного отдыха и досуга;

готовность оценивать своё поведение и поступки во время проведения совместных занятий физической культурой, участия в спортивных мероприятиях и соревнованиях;

готовность оказывать первую медицинскую помощь при травмах и ушибах, соблюдать правила техники безопасности во время совместных занятий физической культурой и спортом;

стремление к физическому совершенствованию, формированию культуры движения и телосложения, самовыражению в избранном виде спорта;

готовность организовывать и проводить занятия физической культурой и спортом на основе научных представлений о закономерностях физического развития и физической подготовленности с учётом самостоятельных наблюдений за изменением их показателей;

осознание здоровья как базовой ценности человека, признание объективной необходимости в его укреплении и длительном сохранении посредством занятий физической культурой и спортом;

осознание необходимости ведения здорового образа жизни как средства профилактики пагубного влияния вредных привычек на физическое, психическое и социальное здоровье человека;

способность адаптироваться к стрессовым ситуациям, осуществлять профилактические мероприятия по регулированию эмоциональных напряжений, активному восстановлению организма после значительных умственных и физических нагрузок;

готовность соблюдать правила безопасности во время занятий физической культурой и спортом, проводить гигиенические и профилактические мероприятия по организации мест занятий, выбору спортивного инвентаря и оборудования, спортивной одежды;

готовность соблюдать правила и требования к организации бивуака во время туристских походов, противостоять действиям и поступкам, приносящим вред окружающей среде;

освоение опыта взаимодействия со сверстниками, форм общения и поведения при выполнении учебных заданий на уроках физической культуры, игровой и соревновательной деятельности;

повышение компетентности в организации самостоятельных занятий физической культурой, планировании их содержания и направленности в зависимости от индивидуальных интересов и потребностей;

формирование представлений об основных понятиях и терминах физического воспитания и спортивной тренировки, умений руководствоваться ими в познавательной и практической деятельности, общении со сверстниками, публичных выступлениях и дискуссиях.

В результате изучения физической культуры на уровне основного общего образования у обучающегося будут сформированы универсальные познавательные учебные действия, универсальные коммуникативные учебные действия, универсальные регулятивные учебные действия.

У обучающегося будут сформированы следующие **универсальные познавательные учебные действия:**

проводить сравнение соревновательных упражнений Олимпийских игр древности и современных Олимпийских игр, выявлять их общность и различия;

осмысливать Олимпийскую хартию как основополагающий документ современного олимпийского движения, приводить примеры её гуманистической направленности;

анализировать влияние занятий физической культурой и спортом на воспитание положительных качеств личности, устанавливать возможность профилактики вредных привычек;

характеризовать туристские походы как форму активного отдыха, выявлять их целевое предназначение в сохранении и укреплении здоровья, руководствоваться требованиями техники безопасности во время передвижения по маршруту и организации бивуака;

устанавливать причинно-следственную связь между планированием режима дня и

изменениями показателей работоспособности;

устанавливать связь негативного влияния нарушения осанки на состояние здоровья и выявлять причины нарушений, измерять индивидуальную форму и составлять комплексы упражнений по профилактике и коррекции выявляемых нарушений;

устанавливать причинно-следственную связь между уровнем развития физических качеств, состоянием здоровья и функциональными возможностями основных систем организма;

устанавливать причинно-следственную связь между качеством владения техникой физического упражнения и возможностью возникновения травм и ушибов во время самостоятельных занятий физической культурой и спортом;

устанавливать причинно-следственную связь между подготовкой мест занятий на открытых площадках и правилами предупреждения травматизма.

У обучающегося будут сформированы следующие **универсальные коммуникативные учебные действия:**

выбирать, анализировать и систематизировать информацию из разных источников об образцах техники выполнения разучиваемых упражнений, правилах планирования самостоятельных занятий физической и технической подготовкой;

вести наблюдения за развитием физических качеств, сравнивать их показатели с данными возрастно-половых стандартов, составлять планы занятий на основе определённых правил и регулировать нагрузку по частоте пульса и внешним признакам утомления;

описывать и анализировать технику разучиваемого упражнения, выделять фазы и элементы движений, подбирать подготовительные упражнения и планировать последовательность решения задач обучения, оценивать эффективность обучения посредством сравнения с эталонным образцом;

наблюдать, анализировать и контролировать технику выполнения физических упражнений другими обучающимися, сравнивать её с эталонным образцом, выявлять ошибки и предлагать способы их устранения;

изучать и коллективно обсуждать технику «иллюстративного образца» разучиваемого упражнения, рассматривать и моделировать появление ошибок, анализировать возможные причины их появления, выяснять способы их устранения.

У обучающегося будут сформированы следующие **универсальные регулятивные учебные действия:**

составлять и выполнять индивидуальные комплексы физических упражнений с разной функциональной направленностью, выявлять особенности их воздействия на состояние организма, развитие его резервных возможностей с помощью процедур контроля и функциональных проб;

составлять и выполнять акробатические и гимнастические комплексы упражнений, самостоятельно разучивать сложно-координированные упражнения на спортивных снарядах;

активно взаимодействовать в условиях учебной и игровой деятельности, ориентироваться на указания учителя и правила игры при возникновении конфликтных и нестандартных ситуаций, признавать своё право и право других на ошибку, право на её совместное исправление;

разучивать и выполнять технические действия в игровых видах спорта, активно взаимодействуют при совместных тактических действиях в защите и нападении, терпимо относятся к ошибкам игроков своей команды и команды соперников;

организовывать оказание первой помощи при травмах и ушибах во время самостоятельных занятий физической культурой и спортом, применять способы и приёмы помощи в зависимости от характера и признаков полученной травмы.

Предметные результаты освоения программы по физической культуре на уровне основного общего образования.

К концу обучения в 5 классе обучающийся научится:

выполнять требования безопасности на уроках физической культуры, на самостоятельных занятиях физическими упражнениями в условиях активного отдыха и досуга;

проводить измерение индивидуальной осанки и сравнивать её показатели со стандартами, составлять комплексы упражнений по коррекции и профилактике её нарушения, планировать их выполнение в режиме дня;

составлять дневник физической культуры и вести в нём наблюдение за показателями физического развития и физической подготовленности, планировать содержание и регулярность проведения самостоятельных занятий;

осуществлять профилактику утомления во время учебной деятельности, выполнять комплексы упражнений физкультминуток, дыхательной и зрительной гимнастики;

выполнять комплексы упражнений оздоровительной физической культуры на развитие гибкости, координации и формирование телосложения;

выполнять опорный прыжок с разбега способом «ноги врозь» (мальчики) и способом «напрыгивания с последующим спрыгиванием» (девочки);

выполнять упражнения в висах и упорах на низкой гимнастической перекладине (мальчики), в передвижениях по гимнастическому бревну ходьбой и приставным шагом с поворотами, подпрыгиванием на двух ногах на месте и с продвижением (девочки);

передвигаться по гимнастической стенке приставным шагом, лазать разноимённым способом вверх и по диагонали;

выполнять бег с равномерной скоростью с высокого старта по учебной дистанции;

демонстрировать технику прыжка в длину с разбега способом «согнув ноги»;

передвигаться на лыжах попеременным двухшажным ходом (для бесснежных районов – имитация передвижения);

тренироваться в упражнениях общефизической и специальной физической подготовки с учётом индивидуальных и возрастно-половых особенностей;

демонстрировать технические действия в спортивных играх:

баскетбол (ведение мяча с равномерной скоростью в разных направлениях, приём и передача мяча двумя руками от груди с места и в движении);

волейбол (приём и передача мяча двумя руками снизу и сверху с места и в движении, прямая нижняя подача);

футбол (ведение мяча с равномерной скоростью в разных направлениях, приём и передача мяча, удар по неподвижному мячу с небольшого разбега);

демонстрировать основные способы самозащиты и самостраховки в самбо.

К концу обучения в 6 классе обучающийся научится:

характеризовать Олимпийские игры современности как международное культурное явление, роль Пьера де Кубертена в их историческом возрождении, обсуждать историю возникновения девиза, символики и ритуалов Олимпийских игр;

измерять индивидуальные показатели физических качеств, определять их соответствие возрастным нормам и подбирать упражнения для их направленного развития;

контролировать режимы физической нагрузки по частоте пульса и степени утомления организма по внешним признакам во время самостоятельных занятий физической подготовкой;

подготавливать места для самостоятельных занятий физической культурой и спортом в соответствии с правилами техники безопасности и гигиеническими требованиями;

отбирать упражнения оздоровительной физической культуры и составлять из них комплексы физкультминуток и физкультпауз для оптимизации работоспособности и снятия мышечного утомления в режиме учебной деятельности;

составлять и выполнять акробатические комбинации из разученных упражнений, наблюдать и анализировать выполнение другими обучающимися, выявлять ошибки и предлагать способы устранения;

выполнять лазанье по канату в три приёма (мальчики), составлять и выполнять комбинацию на низком бревне из стилизованных общеразвивающих и сложно-координированных упражнений (девочки);

выполнять беговые упражнения с максимальным ускорением, использовать их в самостоятельных занятиях для развития быстроты и равномерный бег для развития общей выносливости;

выполнять прыжок в высоту с разбега способом «перешагивание», наблюдать и анализировать его выполнение другими обучающимися, сравнивая с заданным образцом, выявлять

ошибки и предлагать способы устранения;

выполнять передвижение на лыжах одновременным одношажным ходом, наблюдать и анализировать его выполнение другими обучающимися, сравнивая с заданным образцом, выявлять ошибки и предлагать способы устранения (для бесснежных районов – имитация передвижения);

тренироваться в упражнениях общефизической и специальной физической подготовки с учётом индивидуальных и возрастно-половых особенностей;

выполнять правила и демонстрировать технические действия в спортивных играх:

баскетбол (технические действия без мяча, броски мяча двумя руками снизу и от груди с места, использование разученных технических действий в условиях игровой деятельности);

волейбол (приём и передача мяча двумя руками снизу и сверху в разные зоны площадки соперника, использование разученных технических действий в условиях игровой деятельности);

футбол (ведение мяча с разной скоростью передвижения, с ускорением в разных направлениях, удар по катящемуся мячу с разбега, использование разученных технических действий в условиях игровой деятельности);

демонстрировать основные способы самозащиты и самостраховки в самбо.

К концу обучения в 7 классе обучающийся научится:

проводить анализ причин зарождения современного олимпийского движения, давать характеристику основным этапам его развития в СССР и современной России;

объяснять положительное влияние занятий физической культурой и спортом на воспитание личностных качеств современных обучающихся, приводить примеры из собственной жизни;

объяснять понятие «техника физических упражнений», руководствоваться правилами технической подготовки при самостоятельном обучении новым физическим упражнениям, проводить процедуры оценивания техники их выполнения;

составлять планы самостоятельных занятий физической и технической подготовкой, распределять их в недельном и месячном циклах учебного года, оценивать их оздоровительный эффект с помощью «индекса Кетле» и «ортостатической пробы» (по образцу);

выполнять лазанье по канату в два приёма (юноши) и простейшие акробатические пирамиды в парах и тройках (девушки);

составлять и самостоятельно разучивать комплекс степ-аэробики, включающий упражнения в ходьбе, прыжках, спрыгивании и запрыгивании с поворотами, разведением рук и ног (девушки);

выполнять стойку на голове с опорой на руки и включать её в акробатическую комбинацию из ранее освоенных упражнений (юноши);

выполнять беговые упражнения с преодолением препятствий способами «наступление» и «прыжковый бег», применять их в беге по пересечённой местности;

выполнять метание малого мяча на точность в неподвижную, качающуюся и катящуюся с разной скоростью мишень;

выполнять переход с передвижения попеременным двухшажным ходом на передвижение одновременным одношажным ходом и обратно во время прохождения учебной дистанции, наблюдать и анализировать его выполнение другими обучающимися, сравнивая с заданным образцом, выявлять ошибки и предлагать способы устранения (для бесснежных районов – имитация перехода);

тренироваться в упражнениях общефизической и специальной физической подготовки с учётом индивидуальных и возрастно-половых особенностей;

демонстрировать и использовать технические действия спортивных игр:

баскетбол (передача и ловля мяча после отскока от пола, броски мяча двумя руками снизу и от груди в движении, использование разученных технических действий в условиях игровой деятельности);

волейбол (передача мяча за голову на своей площадке и через сетку, использование разученных технических действий в условиях игровой деятельности);

футбол (средние и длинные передачи футбольного мяча, тактические действия при выполнении углового удара и вбрасывании мяча из-за боковой линии, использование разученных технических действий в условиях игровой деятельности);

демонстрировать основные способы самозащиты и самостраховки в самбо.

К концу обучения в 8 классе обучающийся научится:

проводить анализ основных направлений развития физической культуры в Российской Федерации, характеризовать содержание основных форм их организации;

анализировать понятие «всестороннее и гармоничное физическое развитие», раскрывать критерии и приводить примеры, устанавливая связь с наследственными факторами и занятиями физической культурой и спортом;

проводить занятия оздоровительной гимнастикой по коррекции индивидуальной формы осанки и избыточной массы тела;

составлять планы занятия спортивной тренировкой, определять их целевое содержание в соответствии с индивидуальными показателями развития основных физических качеств;

выполнять гимнастическую комбинацию на гимнастическом бревне из ранее освоенных упражнений с добавлением элементов акробатики и ритмической гимнастики (девушки);

выполнять комбинацию на параллельных брусьях с включением упражнений в упоре на руках, кувырка вперёд и соскока, наблюдать их выполнение другими обучающимися и сравнивать с заданным образцом, анализировать ошибки и причины их появления, находить способы устранения (юноши);

выполнять прыжок в длину с разбега способом «прогнувшись», наблюдать и анализировать технические особенности в выполнении другими обучающимися, выявлять ошибки и предлагать способы устранения;

выполнять тестовые задания комплекса ГТО в беговых и технических легкоатлетических дисциплинах в соответствии с установленными требованиями к их технике;

выполнять передвижение на лыжах одновременным бесшажным ходом, переход с попеременного двухшажного хода на одновременный бесшажный ход, преодоление естественных препятствий на лыжах широким шагом, перешагиванием, перелазанием (для бесснежных районов – имитация передвижения);

соблюдать правила безопасности в бассейне при выполнении плавательных упражнений;

выполнять прыжки в воду со стартовой тумбы;

выполнять технические элементы плавания кролем на груди в согласовании с дыханием;

тренироваться в упражнениях общефизической и специальной физической подготовки с учётом индивидуальных и возрастно-половых особенностей;

демонстрировать и использовать технические действия спортивных игр:

баскетбол (передача мяча одной рукой снизу и от плеча, бросок в корзину двумя и одной рукой в прыжке, тактические действия в защите и нападении, использование разученных технических и тактических действий в условиях игровой деятельности);

волейбол (прямой нападающий удар и индивидуальное блокирование мяча в прыжке с места, тактические действия в защите и нападении, использование разученных технических и тактических действий в условиях игровой деятельности);

футбол (удары по неподвижному, катящемуся и летящему мячу с разбега внутренней и внешней частью подъёма стопы, тактические действия игроков в нападении и защите, использование разученных технических и тактических действий в условиях игровой деятельности);

демонстрировать основные способы самозащиты и самостраховки в самбо.

К концу обучения в 9 классе обучающийся научится:

отстаивать принципы здорового образа жизни, раскрывать эффективность его форм в профилактике вредных привычек, обосновывать пагубное влияние вредных привычек на здоровье человека, его социальную и производственную деятельность;

понимать пользу туристских подходов как формы организации здорового образа жизни, выполнять правила подготовки к пешим походам, требования безопасности при передвижении и организации бивуака;

объяснять понятие «профессионально-прикладная физическая культура», её целевое предназначение, связь с характером и особенностями профессиональной деятельности, понимать необходимость занятий профессионально-прикладной физической подготовкой обучающихся

общеобразовательной организации;

использовать приёмы массажа и применять их в процессе самостоятельных занятий физической культурой и спортом, выполнять гигиенические требования к процедурам массажа;

измерять индивидуальные функциональные резервы организма с помощью проб Штанге, Генча, «задержки дыхания», использовать их для планирования индивидуальных занятий спортивной и профессионально-прикладной физической подготовкой;

определять характер травм и ушибов, встречающихся на самостоятельных занятиях физическими упражнениями и во время активного отдыха, применять способы оказания первой помощи;

составлять и выполнять комплексы упражнений из разученных акробатических упражнений с повышенными требованиями к технике их выполнения (юноши);

составлять и выполнять гимнастическую комбинацию на высокой перекладине из разученных упражнений, с включением элементов размахивания и соскока вперёд способом «прогнувшись» (юноши);

составлять и выполнять композицию упражнений черлидинга с построением пирамид, элементами степ-аэробики и акробатики (девушки);

составлять и выполнять комплекс ритмической гимнастики с включением элементов художественной гимнастики, упражнений на гибкость и равновесие (девушки);

совершенствовать технику беговых и прыжковых упражнений в процессе самостоятельных занятий технической подготовкой к выполнению нормативных требований комплекса ГТО;

совершенствовать технику передвижения лыжными ходами в процессе самостоятельных занятий технической подготовкой к выполнению нормативных требований комплекса ГТО;

соблюдать правила безопасности в бассейне при выполнении плавательных упражнений;

выполнять повороты кувырком, маятником;

выполнять технические элементы брассом в согласовании с дыханием;

совершенствовать технические действия в спортивных играх: баскетбол, волейбол, футбол, взаимодействовать с игроками своих команд в условиях игровой деятельности, при организации тактических действий в нападении и защите;

демонстрировать основные способы самозащиты и самообороны в самбо;

тренироваться в упражнениях общефизической и специальной физической подготовки с учётом индивидуальных и возрастно-половых особенностей.

Физическая культура. Модули по видам спорта.

Модуль «Самбо».

Пояснительная записка модуля «Самбо».

Самбо является составной частью национальной культуры России и одним из универсальных средств физического воспитания. Самбо как вид спорта и система самозащиты имеют большое оздоровительное и прикладное значение, так как отводят важнейшую роль обеспечению подлинной надёжной безопасности для здоровья и жизни обучающихся. Самбо обладает воспитательным эффектом, который базируется на истории создания и развитии самбо, героизации наших соотечественников, культуре и традициях нашего народа, его общего духа, сплоченности и стремлении к победе, что способствует патриотическому и духовному развитию обучающихся.

Средства самбо способствуют гармоничному развитию и укреплению здоровья обучающихся, комплексно влияют на органы и системы растущего организма, укрепляя и повышая их функциональный уровень.

При реализации модуля по самбо владение различными техниками самбо обеспечивает у обучающихся воспитание физических качеств и содействует развитию личностных качеств обучающихся, обеспечивает всестороннее физическое развитие, возможность сохранения здоровья, приобретение эмоционального, психологического комфорта и залога безопасности жизни. Прикладное значение самбо обеспечивает приобретение обучающимися навыков самозащиты и профилактики травматизма.

Целью изучения модуля по самбо является обучение самбо как базовому жизненно

необходимому навыку, формирование у обучающихся общечеловеческой культуры и социального самоопределения, устойчивой мотивации к сохранению и укреплению собственного здоровья, ведению здорового и безопасного образа жизни через занятия физической культурой и спортом с использованием средств самбо.

Задачами изучения модуля по самбо являются:

всестороннее гармоничное развитие обучающихся, увеличение объёма их двигательной активности;

укрепление физического, психологического и социального здоровья обучающихся, развитие основных физических качеств и повышение функциональных возможностей их организма, обеспечение культуры безопасного поведения средствами самбо;

формирование жизненно важных навыков самостраховки и самозащиты, а также умения применять его в различных условиях;

формирование общих представлений о самбо, его возможностях и значении в процессе укрепления здоровья, физическом развитии и физической подготовке обучающихся;

обучение основам техники и тактики самбо, элементам самозащиты, безопасному поведению на занятиях в спортивном зале, на открытых плоскостных сооружениях, в бытовых условиях и в критических ситуациях;

формирование культуры движений, обогащение двигательного опыта средствами самбо с общеразвивающей и корригирующей направленностью;

воспитание общей культуры развития личности обучающегося средствами самбо, в том числе для самореализации и самоопределения;

развитие положительной мотивации и устойчивого учебно- познавательного интереса к физической культуре;

удовлетворение индивидуальных потребностей, обучающихся в занятиях физической культурой и спортом средствами самбо;

популяризация самбо, как вида спорта и системы самозащиты в общеобразовательных организациях, привлечение обучающихся, проявляющих повышенный интерес и способности к занятиям самбо в школьные спортивные клубы, секции, к участию в соревнованиях;

выявление, развитие и поддержка одарённых детей в области спорта.

Место и роль модуля по самбо.

Модуль по самбо доступен для освоения всем обучающимся, независимо от уровня их физического развития и гендерных особенностей и расширяет спектр физкультурно-спортивных направлений в общеобразовательных организациях.

Специфика модуля по самбо сочетается практически со всеми базовыми видами спорта, входящими в изучение физической культуры в общеобразовательной организации (легкая атлетика, гимнастика, спортивные игры) и разделами «Знания о физической культуре», «Способы самостоятельной деятельности», «Физическое совершенствование».

Интеграция модуля по самбо поможет обучающимся в освоении образовательных программ в рамках внеурочной деятельности, дополнительного образования, деятельности школьных спортивных клубов, подготовке обучающихся к сдаче норм ГТО и участию в спортивных соревнованиях.

По итогам прохождения модуля по самбо возможно сформировать у обучающихся общие представления о самбо, навыки самостраховки и страховки партнера и умения применять их в различных условиях, комплекс технических навыков: соревновательных действий, системы движений, технических приемов и разнообразные способы их выполнения, а также безопасное поведение на занятиях в спортивном зале, открытых плоскостных сооружениях, в бытовых условиях и в критических ситуациях.

Модуль по самбо реализован в следующем варианте:

при самостоятельном планировании учителем физической культуры процесса освоения обучающимися учебного материала с выбором различных техник самбо, с учётом возраста и физической подготовленности обучающихся (с соответствующей дозировкой и интенсивностью).

Содержание модуля по самбо.

Знания о самбо.

История развития самбо на малой родине, в стране и мире.

Роль личности в истории самбо. Последователи и легенды самбо.

Роль самбо в ведении боевых действий. Героизация подвигов.

Главные организации и федерации (международные, российские), осуществляющие управление самбо.

Характеристика направлений и правила самбо (спортивное, боевое, пляжное, демо).

Социальная и личностная успешность выдающихся спортсменов – самбистов.

Основные правила проведения соревнований по самбо. Судейская коллегия, обслуживающая соревнования по самбо (основные функции). Словарь терминов и определений по самбо.

Занятия самбо как средство укрепления здоровья, повышения функциональных возможностей основных систем организма. Сведения о физических качествах, необходимых самбисту и способах их развития. Значение занятий самбо на формирование положительных качеств личности человека.

Дневник спортсмена (самонаблюдение, краткосрочное и долгосрочное планирование, решение поставленных задач).

Питьевой режим. Роль витаминов и микроэлементов в функционировании иммунной системы.

Основные средства и методы обучения технике и тактике самбо. Основы прикладного самбо и его значение.

Антидопинговые правила и программы в самбо.

Правила поведения в экстремальных жизненных ситуациях.

Оказание первой доврачебной помощи на занятиях самбо и в бытовой деятельности.

Этические нормы и правила поведения самбиста, техника безопасности при занятиях самбо.

Способы самостоятельной деятельности.

Самоконтроль во время занятий самбо и при выполнении самостоятельных заданий. Первые внешние признаки утомления. Средства восстановления организма после физической нагрузки.

Правила личной гигиены, требования к спортивной одежде (экипировке) для занятий самбо. Правильное сбалансированное питание самбиста.

Индивидуальные комплексы упражнений, включающих общеразвивающие, специальные и имитационные упражнения, упражнения для изучения технических элементов самбо и их совершенствования. Самостоятельное освоение двигательных действий.

Судейство простейших спортивных соревнований по самбо в качестве судьи или помощника судьи.

Характерные травмы во время занятий самбо и мероприятия по их предупреждению. Причины возникновения ошибок при выполнении технических приёмов самбо.

Тестирование уровня физической подготовленности в самбо.

Физическое совершенствование.

Комплексы общеразвивающих, специальных и имитационных упражнений. Комплексы упражнений на развитие физических качеств, характерных для самбо.

Подвижные игры с элементами самбо: игры, включающие элемент соревнования и не имеющие сюжета, игры сюжетного характера, командные игры, игры с элементами прикладного самбо.

Специально-подготовительные упражнения самбо.

Приёмы самостраховки:

на спину через партнёра, стоящего в упоре на коленях и предплечьях;

на спину через партнёра, стоящего в упоре на коленях и руках;

на бок перекатом через партнёра, стоящего в упоре на коленях и предплечьях, на бок через партнёра, стоящего в упоре на коленях и руках;

на бок кувырком через партнёра, стоящего в упоре на коленях и предплечьях;

на бок через партнёра, стоящего в упоре на коленях и руках;

на бок кувырком, выполняемые прыжком через руку партнёра в стойке;
на бок кувырком в движении, выполняя кувырок-полёт через партнёра, лежащего на ковре или стоящего боком;

вперёд на руки при падении на ковер спиной с вращением вокруг продольной оси, из стойки на руках;

на руки прыжком, то же прыжком назад, на спину прыжком.

Специально-подготовительные упражнения для бросков: зацепов, подхватов, через голову, через спину, через бедро.

Технико – тактические основы самбо: стойки, дистанции, захваты, перемещения.

Технические действия самбо в положении стоя: выведение из равновесия толчком, скручиванием, захватом руки и одноименной голени изнутри, методом задней подножки, методом задней подножки с захватом ноги, методом передней подножки, боковой подсечки, захватом шеи и руки через голову упором голенью в живот, методом зацепа голенью изнутри, методом подхвата под две ноги, через спину, через бедро.

Технические действия самбо в положении лёжа:

варианты удержаний и переворачиваний, рычаг локтя от удержания сбоку, перегибая руку через бедро;

узел плеча ногой от удержания сбоку;

рычаг руки противнику, лежащему на груди (рычаг плеча, рычаг локтя);

рычаг локтя захватом руки между ног;

ущемление ахиллова сухожилия при различных взаиморасположениях соперников.

Основы самозащиты. Освобождение от захватов: в области запястья, предплечья, плеча, за одежду. От обхватов: туловища сзади, спереди, с руками, без рук.

Тактическая подготовка. Игры-задания. Учебные схватки по заданию.

Тестовые упражнения по физической и технической подготовленности в самбо. Участие в соревновательной деятельности.

Содержание модуля по самбо направлено на достижение обучающимися личностных, метапредметных и предметных результатов обучения.

При изучении модуля по самбо на уровне основного общего образования у обучающихся будут сформированы следующие **личностные результаты**:

чувства патриотизма, уважения к Отечеству через знание истории и современного состояния развития самбо;

готовность обучающихся к саморазвитию и самообразованию, мотивации и осознанному выбору индивидуальной траектории образования средствами самбо, профессиональных предпочтений в области физической культуры и спорта,

основы нравственного поведения, проявление положительных качеств личности, осознанного и ответственного отношения к собственным поступкам, решение проблем в процессе занятий самбо;

ценностные ориентиры здорового и безопасного образа жизни, усвоение правил безопасного поведения в учебной, соревновательной, досуговой деятельности и чрезвычайных ситуациях при занятии самбо;

осознанное, уважительное и доброжелательное отношение к сверстникам и педагогам.

При изучении модуля по самбо на уровне основного общего образования у обучающихся будут сформированы следующие **метапредметные результаты**:

умение самостоятельно определять цели и задачи своего обучения средствами самбо, развивать мотивы и интересы своей познавательной деятельности в физкультурно-спортивном направлении;

умение планировать пути достижения целей с учетом наиболее эффективных способов решения задач средствами самбо в учебной, игровой, соревновательной и досуговой деятельности, соотносить двигательные действия с планируемыми результатами в самбо, определять и корректировать способы действий в рамках предложенных условий,

умение владеть основами самоконтроля, самооценки, выявлять, анализировать и находить

способы устранения ошибок при выполнении технических и тактических действий самбо;

умение применять на практике прикладные действия самбо (самостраховка, самозащита) в экстремальных жизненных условиях;

умение организовывать совместную деятельность с учителем и сверстниками, работать индивидуально и в группе, формулировать, аргументировать и отстаивать своё мнение, соблюдать нормы информационной избирательности, этики и этикета.

При изучении модуля по самбо на уровне основного общего образования у обучающихся будут сформированы следующие **предметные результаты**:

понимание значения самбо как средства повышения функциональных возможностей основных систем организма и укрепления здоровья человека, роли самбо в направлениях: физическая культура, спорт, здоровье, безопасность, укрепление международных связей, достижений выдающихся отечественных самбистов, их вклад в развитие самбо;

знания о самбо как национальном достоянии России, зародившемся в СССР, имеющим богатое наследие и традиции, имеющим важное прикладное значение для человека;

умение характеризовать направления самбо (спортивное, боевое, пляжное, демо) и основные термины самбо (подсечка, бросок, подножка, подсад, рычаг, удержание, узел, болевой, приём, стойка, техника, дистанция, захват);

освоение прикладного направления самбо, демонстрация основных способов самозащиты и самостраховки;

умение осуществлять самоконтроль за физической нагрузкой в процессе занятий самбо, применять средства восстановления организма после физической нагрузки;

знание и выполнение тестовых упражнений по физической и технической подготовленности.

Модуль «Плавание».

Общая характеристика модуля «Плавание».

Модуль «Плавание» (далее – модуль по плаванию, плавание) на уровне основного общего образования разработан с целью оказания методической помощи учителю физической культуры в создании рабочей программы по физической культуре с учётом современных тенденций в системе образования и использования спортивно-ориентированных форм, средств и методов обучения по различным видам спорта.

Плавание является одним из универсальных средств физического воспитания. Занятия плаванием имеют большое оздоровительное, воспитательное и прикладное значение, так как умение плавать является жизненно необходимым навыком каждого человека и гарантирует сохранение жизни, обеспечивает безопасность и предотвращает несчастные случаи при нахождении его в водной среде.

Средства плавания способствуют гармоничному развитию и укреплению здоровья детей обучающихся, комплексно влияют на органы и системы растущего организма, укрепляя и повышая их функциональный уровень, а также являются важным средством закаливания, повышения выносливости и устойчивого состояния организма к воздействию низких температур, простудным заболеваниям и другим изменениям внешней среды.

При реализации модуля владение различными способами плавания обеспечивает развитие всех физических качеств человека. Прикладное значение плавания обеспечивает приобретение обучающимися компетенций в оказании помощи на воде, профилактике несчастных случаев на водных объектах.

Систематические занятия плаванием развивают такие черты личности, как целеустремленность, настойчивость, самообладание, решительность, смелость, дисциплинированность, самостоятельность, приобретение эмоционального, психологического комфорта и залога безопасности жизни.

Целью изучения модуля по плаванию является обучение плаванию как базовому жизненно необходимому навыку, формирование у обучающихся общечеловеческой культуры и социального самоопределения, устойчивой мотивации к сохранению и укреплению собственного здоровья, ведению здорового и безопасного образа жизни через занятия физической культурой и спортом с

использованием средств плавания.

Задачами изучения модуля по плаванию являются:

всестороннее гармоничное развитие обучающихся, увеличение объёма их двигательной активности;

укрепление физического, психологического и социального здоровья обучающихся, развитие основных физических качеств и повышение функциональных возможностей их организма, обеспечение культуры безопасного поведения средствами плавания;

формирование жизненно важного навыка плавания и умения применять его в различных условиях;

формирование общих представлений о плавании, его возможностях и значении в процессе укрепления здоровья, физическом развитии и физической подготовке обучающихся;

обучение основам техники всех способов плавания, безопасному поведению на занятиях в бассейне, отдыхе у воды, в критических ситуациях;

формирование культуры движений, обогащение двигательного опыта средствами плавания с общеразвивающей и корригирующей направленностью;

воспитание общей культуры развития личности обучающегося средствами плавания, в том числе, для самореализации и самоопределения;

развитие положительной мотивации и устойчивого учебно-познавательного интереса физической культуре, удовлетворение индивидуальных потребностей обучающихся в занятиях физической культурой и спортом средствами плавания;

популяризация плавания в общеобразовательных организациях, привлечение обучающихся, проявляющих повышенный интерес и способности к занятиям плаванием в школьные спортивные клубы, секции, к участию в соревнованиях;

выявление, развитие и поддержка одарённых детей в области спорта.

Место и роль модуля по плаванию.

Модуль по плаванию доступен для освоения всем обучающимся, независимо от уровня их физического развития и гендерных особенностей, и расширяет спектр физкультурно-спортивных направлений в общеобразовательных организациях.

Интеграция модуля по плаванию поможет обучающимся в освоении содержательных компонентов и модулей по легкой атлетике, подвижным и спортивным играм, гимнастике, а также в освоении программ в рамках внеурочной деятельности, дополнительного образования физкультурно-спортивной направленности, деятельности школьных спортивных клубов, подготовке обучающихся к сдаче норм ГТО и участию в спортивных мероприятиях.

По итогам прохождения модуля по плаванию возможно сформировать у обучающихся общие представления о плавании, навыки плавания и умения применять их в различных условиях, обучить основам техники различных способов плавания, а также безопасному поведению на занятиях в бассейне, на отдыхе у воды и в критических ситуациях.

Модуль по плаванию может быть реализован в следующих вариантах:

при самостоятельном планировании учителем физической культуры процесса освоения обучающимися учебного материала по плаванию с выбором различных элементов плавания, с учётом возраста и физической подготовленности обучающихся (с соответствующей дозировкой и интенсивностью);

в виде целостного последовательного учебного модуля, изучаемого за счёт части учебного плана, формируемой участниками образовательных отношений из перечня, предлагаемого образовательной организацией, включающей, в частности, учебные модули по выбору обучающихся, родителей (законных представителей) несовершеннолетних обучающихся, в том числе предусматривающие удовлетворение различных интересов обучающихся (при организации и проведении уроков физической культуры с 3-х часовой недельной нагрузкой рекомендуемый объём в 5, 6, 7, 8, 9-х классах – по 34 часа);

в виде дополнительных часов, выделяемых на спортивно-оздоровительную работу с обучающимися в рамках внеурочной деятельности и (или) за счет посещения обучающимися спортивных секций, школьных спортивных клубов, включая использование учебных модулей по

видам спорта (рекомендуемый объём в 5, 6, 7, 8, 9-х классах – по 34 часа).

Содержание модуля по плаванию.

Знания о плавании.

История развития плавания как вида спорта в мире, в Российской Федерации, в регионе. Достижения отечественных пловцов на мировых первенствах и Олимпийских играх.

Главные организации и федерации (международные, российские), осуществляющие управление плаванием.

Характеристика видов плавания (спортивное плавание, синхронное плавание). Характеристика стилей плавания.

Водное поло. Прыжки в воду.

Основные правила проведения соревнований по плаванию. Дистанции и программа соревнований по плаванию. Судейская коллегия, обслуживающая соревнования по плаванию (основные функции). Словарь терминов и определений по плаванию.

Занятия плаванием как средство укрепления здоровья, повышения функциональных возможностей основных систем организма. Сведения о физических качествах, необходимых пловцу и способах их развития. Значение занятий плаванием на формирование положительных качеств личности человека.

Основные требования к плавательному бассейну, его размерам, дорожкам, допустимой температуре воды.

Основные средства и методы обучения технике способов плавания. Основы прикладного плавания и его значение. Игры и развлечения на воде.

Правила поведения и техники безопасности при занятиях плаванием в плавательном бассейне и на открытых водоемах в различное время года. Способы спасения пострадавшего на воде. Основные и подручные средства спасения на воде.

Способы самостоятельной деятельности.

Самоконтроль во время занятий плаванием и при купании в бассейне и открытых водоемах. Первые внешние признаки утомления. Средства восстановления организма после физической нагрузки.

Правила личной гигиены, требования к спортивной одежде (плавательной экипировке) для занятий плаванием. Правильное сбалансированное питание пловца.

Индивидуальные комплексы упражнений, включающих общеразвивающие, специальные и имитационные упражнения на суше, в воде, упражнения для изучения техники спортивных способов плавания и их совершенствования. Самостоятельное освоение двигательных действий.

Судейство простейших спортивных соревнований по плаванию в качестве судьи или помощника судьи.

Характерные травмы во время занятий плаванием и мероприятия по их предупреждению. Причины возникновения ошибок при выполнении технических приёмов и способов плавания.

Тестирование уровня физической подготовленности в плавании.

Физическое совершенствование.

Комплексы общеразвивающих, специальных и имитационных упражнений на суше. Комплексы упражнений на развитие физических качеств, характерных для плавания.

Подвижные игры с элементами плавания: игры, включающие элемент соревнования и не имеющие сюжета, игры сюжетного характера, командные игры, игры с элементами прикладного плавания. Развлечения на воде.

Специальные и имитационные упражнения в воде. Упражнения для изучения техники спортивных способов плавания и их совершенствования (брасс, кроль на груди, кроль на спине, баттерфляй (дельфин)).

Старты и повороты (имитационные упражнения на суше, упражнения в воде): упражнения для совершенствования старта из воды, изучение стартового прыжка с тумбочки, упражнения для совершенствования открытого плоского поворота в кроле на груди, на спине, поворота «маятником» в брассе, изучение поворота кувырком вперед (сальто) в кроле на груди и на спине.

Прикладные способы плавания: плавание на боку, брасс на спине, ныряние. Плавание в

экстремальных ситуациях (длительное пребывание в воде, способы отдыха в воде, при судорогах во время плавания, плавание в водорослях, при сильной волне, при сильном течении и водоворотах при провале под лед, в одежде). Транспортировка пострадавшего на воде. Приемы освобождения от захватов тонущего. Применение спасательных средств.

Тестовые упражнения по физической подготовленности в плавании. Участие в соревновательной деятельности.

Содержание модуля по плаванию направлен на достижение обучающимися личностных, метапредметных и предметных результатов обучения.

При изучении модуля по плаванию на уровне основного общего образования у обучающихся будут сформированы следующие **личностные результаты**:

чувства патриотизма, уважения к Отечеству через знания истории и современного состояния развития плавания;

готовность обучающихся к саморазвитию и самообразованию, мотивации и осознанному выбору индивидуальной траектории образования средствами плавания профессиональных предпочтений в области физической культуры и спорта,

основы нравственного поведения, проявление положительных качеств личности, осознанного и ответственного отношения к собственным поступкам, решение проблем в процессе занятий плаванием;

ценностные ориентиры здорового и безопасного образа жизни, усвоение правил безопасного поведения в учебной, соревновательной, досуговой деятельности и чрезвычайных ситуациях при занятии плаванием;

осознанное, уважительное и доброжелательное отношение к сверстникам и педагогам.

При изучении модуля по плаванию на уровне основного общего образования у обучающихся будут сформированы следующие **метапредметные результаты**:

умение самостоятельно определять цели и задачи своего обучения средствами плавания, развивать мотивы и интересы своей познавательной деятельности в физкультурно-спортивном направлении;

умение планировать пути достижения целей с учетом наиболее эффективных способов решения задач средствами плавания в учебной, игровой, соревновательной и досуговой деятельности, соотносить двигательные действия с планируемыми результатами в плавании, определять и корректировать способы действий в рамках предложенных условий,

умение владеть основами самоконтроля, самооценки, выявлять, анализировать и находить способы устранения ошибок при выполнении технических приёмов и способов плавания;

умение организовывать совместную деятельность с учителем и сверстниками, работать индивидуально и в группе, формулировать, аргументировать и отстаивать своё мнение, соблюдать нормы информационной избирательности, этики и этикета.

При изучении модуля по плаванию на уровне основного общего образования у обучающихся будут сформированы следующие **предметные результаты**:

понимание значения плавания как средства повышения функциональных возможностей основных систем организма и укрепления здоровья человека, роли плавания в направлениях: физическая культура, спорт, здоровье, безопасность, укрепление международных связей, достижений выдающихся отечественных пловцов, их вклад в развитие плавания;

умение характеризовать виды плавания (спортивное плавание, синхронное плавание, водное поло, прыжки в воду) и стили плавания (брасс, кроль на груди и кроль на спине, баттерфляй (дельфин));

знание дистанций и программ соревнований, состава судейской коллегии, функций судей, применение терминологии и правил проведения соревнований по плаванию в учебной, соревновательной и досуговой деятельности;

использование основных средств и методов обучения технике способов плавания, знание прикладного значения плавания и применение основных способов спасения пострадавшего на воде, основных и подручных средств спасения на воде, способов плавания в экстремальных ситуациях;

владение правилами поведения и требованиями безопасности при организации занятий

плаванием в плавательном бассейне, на открытых водоемах в различное время года, правилами купания в необорудованных местах;

умение выполнять комплексы упражнений, включающие общеразвивающие, специальные и имитационные упражнения на суше и в воде, упражнения для изучения техники спортивных способов плавания и их совершенствования;

умение составлять и демонстрировать комплексы упражнений на развитие физических качеств, характерные для плавания, демонстрировать технику проплывания отрезков на дистанции различными стилями плавания, выполнять различные старты и повороты;

освоение прикладных способов плавания, демонстрацию основных способов транспортировки пострадавшего на воде, применение спасательных средств;

умение осуществлять самоконтроль за физической нагрузкой в процессе занятий плаванием, применять средства восстановления организма после физической нагрузки;

выполнение тестовых упражнений по физической подготовленности в плавании, проплывание дистанции 50 метров вольным стилем без остановки, дистанции 25 метров различными стилями плавания в полной координации, участие в соревнованиях по плаванию.

Модуль «Футбол».

Пояснительная записка модуля «Футбол».

Учебный модуль «Футбол» (далее – модуль по футболу, футбол) на уровне основного общего образования разработан с целью оказания методической помощи учителю физической культуры в создании рабочей программы по учебному физической культуре с учётом современных тенденций в системе образования и использования спортивно-ориентированных форм, средств и методов обучения по различным видам спорта.

Футбол – самая популярная и доступная игра, которая является эффективным средством физического воспитания, содействует всестороннему физическому, интеллектуальному, нравственному развитию обучающихся, укреплению здоровья, привлечению школьников к систематическим занятиям физической культурой и спортом, их личностному и профессиональному самоопределению.

Футбол позволяет обучающимся понимать принципы взаимовыручки, проявлять волю, терпение и развивать чувство ответственности. В процессе игры формируется командный дух, познаются основы взаимодействия друг с другом. Футбол – командная игра, в которой каждому члену команды надо уметь выстраивать отношения с другими игроками. Психологический климат в команде играет определяющую роль и оказывает серьезное влияние на результат. Футбол дает возможность выработать коммуникативные навыки, развить чувство сплочённости и желание находить общий язык с партнером, а также решать конфликтные ситуации.

Систематические занятия футболом оказывают на организм обучающихся всестороннее влияние: повышают общий объем двигательной активности, совершенствуют функциональную деятельность организма, обеспечивая правильное физическое развитие.

Модуль по футболу рассматривается как средство физической подготовки, освоения технической и тактической стороны игры как для мальчиков, так и для девочек, повышает умственную работоспособность, снижает заболеваемость и утомление у обучающихся, возникающее в ходе учебных занятий.

Целями изучения модуля по футболу являются: формирование у обучающихся навыков общечеловеческой культуры и социального самоопределения, устойчивой мотивации к сохранению и укреплению собственного здоровья, ведению здорового образа жизни через занятия физической культурой и спортом с использованием средств вида спорта «Футбол».

Задачами изучения модуля по футболу являются:

всестороннее гармоничное развитие обучающихся, увеличение объёма их двигательной активности;

формирование общих представлений о футболе, его возможностях и значении в процессе укрепления здоровья, физическом развитии и физической подготовке обучающихся;

развитие основных физических качеств и повышение функциональных возможностей организма обучающихся, укрепление их физического, нравственного, психологического и

социального здоровья, обеспечение культуры безопасного поведения средствами футбола;

ознакомление и обучение физическим упражнениям общеразвивающей и корригирующей направленности посредством освоения технических действий в футболе;

ознакомление и освоение знаний об истории и развитии футбола, основных понятиях и современных представлениях о футболе, его возможностях и значениях в процессе развития и укрепления здоровья, физическом развитии обучающихся;

обучение двигательным умениям и навыкам, техническим действиям в футболе в образовательной деятельности, физкультурно-оздоровительной деятельности и при организации самостоятельных занятий по футболу;

воспитание социально значимых качеств личности, норм коллективного взаимодействия и сотрудничества в игровой деятельности средствами футбола;

удовлетворение индивидуальных потребностей обучающихся в занятиях физической культурой и спортом средствами футбола;

популяризация футбола среди подрастающего поколения, привлечение обучающихся, проявляющих повышенный интерес и способность к занятиям футболом, в школьные спортивные клубы, футбольные секции и к участию в соревнованиях;

выявление, развитие и поддержка одарённых детей в области спорта.

Место и роль модуля по футболу.

Модуль по футболу доступен для освоения всем обучающимся, независимо от уровня их физического развития и гендерных особенностей, и расширяет спектр физкультурно-спортивных направлений в общеобразовательных организациях. Расширяет и дополняет компетенции обучающихся, полученные в результате обучения и формирования новых двигательных действий средствами футбола, их использования в прикладных целях для увеличения объема двигательной активности и оздоровления в повседневной жизни.

Интеграция модуля по футболу поможет обучающимся в освоении содержательных компонентов и модулей по легкой атлетике, подвижным и спортивным играм, гимнастике, а также в освоении программ в рамках внеурочной деятельности, дополнительного образования, деятельности школьных спортивных клубов, подготовке обучающихся к выполнению норм ГТО и участию в спортивных мероприятиях.

Модуль по футболу может быть реализован в следующих вариантах:

при самостоятельном планировании учителем физической культуры процесса освоения обучающимися учебного материала по футболу с выбором различных элементов футбола, с учётом возраста и физической подготовленности обучающихся;

в виде целостного последовательного учебного модуля, изучаемого за счёт части учебного плана, формируемой участниками образовательных отношений из перечня, предлагаемого образовательной организацией, включающей, в частности, учебные модули по выбору обучающихся, родителей (законных представителей) несовершеннолетних обучающихся, в том числе предусматривающие удовлетворение различных интересов обучающихся (при организации и проведении уроков физической культуры с 3-х часовой недельной нагрузкой рекомендуемый объём в 5, 6, 7, 8, 9-х классах – по 34 часа);

в виде дополнительных часов, выделяемых на спортивно-оздоровительную работу с обучающимися в рамках внеурочной деятельности, деятельности школьных спортивных клубов (рекомендуемый объём в 5, 6, 7, 8, 9-х классах – по 34 часа).

Содержание модуля по футболу.

Знания о футболе.

Сведения о ведущих отечественных и зарубежных футбольных клубах, их традициях.

Выдающиеся отечественные и зарубежные игроки, тренеры, внесшие общий вклад в развитие и становление современного футбола.

Правила игры в футбол. Размеры футбольного поля, инвентарь и оборудование для занятий футболом. Судейство соревнований по футболу, роль и обязанности судейской бригады.

Соревнования по футболу, фестивали и футбольные проекты, проводимые для общеобразовательных организаций и обучающихся («Кожаный мяч», «Мини-футбол – в школу»),

«Футбол в школе» и другие физкультурно-спортивные мероприятия).

Правила ухода за инвентарем, спортивным оборудованием, футбольным полем.

Правила безопасного поведения на занятиях футболом и стадионе во время просмотра игры в качестве зрителя, болельщика.

Характерные травмы футболистов, методы и меры предупреждения травматизма во время занятий.

Основы правильного питания и суточного пищевого рациона футболистов.

Влияние занятий футболом на укрепление здоровья, развитие физических качеств и физической подготовленности организма.

Основы организации здорового образа жизни средствами футбола, методы профилактики вредных привычек и асоциального поведения.

Влияние занятий футболом на формирование положительных качеств личности человека.

Стратегии, системы, тактика и стили игры футбол.

Способы самостоятельной деятельности.

Самоконтроль и его роль в учебной и соревновательной деятельности. Первые признаки утомления. Средства восстановления после физической нагрузки.

Правила личной гигиены, требования к спортивной одежде и обуви для занятий футболом. Правила ухода за спортивным инвентарем и оборудованием.

Подбор и составление комплексов общеразвивающих и корригирующих упражнений. Закаливающие процедуры.

Подбор физических упражнений и комплексов для развития физических качеств футболиста. Методические принципы построения частей урока (занятия) по футболу.

Методы предупреждения и нивелирования конфликтных ситуации во время занятий футболом.

Подвижные игры и эстафеты с элементами футбола. Контроль за физической нагрузкой, физическим развитием и состоянием здоровья.

Тестирование уровня физической и технической подготовленности в футболе.

Физическое совершенствование.

Подбор и составление комплексов общеразвивающих упражнений с футбольным мячом.

Комплексы специальных упражнений для развития физических качеств, упражнения на частоту движений ног и специально-беговые упражнения.

Подвижные игры и эстафеты специальной направленности с элементами и техническими приемами футбола.

Индивидуальные технические действия с мячом:

ведение мяча ногой – различными способами с изменением скорости и направления движения, с различным сочетанием техники владения мячом (развороты с мячом, обманные движения («финты»), удары по мячу ногой);

остановка мяча ногой – внутренней стороной стопы, подошвой, средней частью подъема, с переводом в стороны;

удары по мячу ногой – внутренней стороной стопы, внутренней частью подъема, средней частью подъема, внешней частью подъема;

удар по мячу головой – серединой лба;

обманные движения («финты») – «остановка» мяча ногой, «уход» выпадом, «уход» в сторону, «уход» с переносом ноги через мяч, «удар» по мячу ногой;

отбор мяча – выбиванием, перехватом;

Вбрасывание мяча.

Игровые комбинации и упражнения в парах, тройках, группах, тактические действия (в процессе учебной игры и (или) соревновательной деятельности). Игра в футбол по упрощенным правилам.

Учебные игры в футбол. Участие в фестивалях и соревнованиях по футболу.

Тестовые упражнения по физической и технической подготовленности обучающихся в футболе.

Содержание модуля по футболу направлено на достижение обучающимися личностных, метапредметных и предметных результатов обучения.

При изучении модуля по футболу на уровне основного общего образования у обучающихся будут сформированы следующие **личностные результаты**:

воспитание патриотизма, уважения к Отечеству через знания истории и современного состояния развития футбола;

проявление готовности обучающихся к саморазвитию и самообразованию, мотивации и осознанному выбору индивидуальной траектории образования средствами футбола профессиональных предпочтений в области физической культуры и спорта;

формирование осознанного, уважительного и доброжелательного отношения в команде, со сверстниками и педагогами;

формирование нравственного поведения, осознанного и ответственного отношения к собственным поступкам, положительных качеств личности;

моральной компетентности в решении проблем в процессе занятий физической культурой, игровой и соревновательной деятельности по футболу;

владение умением вести дискуссию, обсуждать содержание и результаты совместной деятельности, находить компромиссы при принятии общих решений;

формирование ценности здорового и безопасного образа жизни;

освоение правил индивидуального и коллективного безопасного поведения в учебной, соревновательной, досуговой деятельности и чрезвычайных ситуациях.

проявление положительных качеств личности и управление своими эмоциями в различных ситуациях и условиях, способность к самостоятельной, творческой и ответственной деятельности средствами футбола.

При изучении модуля по футболу на уровне основного общего образования у обучающихся будут сформированы следующие **метапредметные результаты**:

умение самостоятельно планировать пути достижения целей, в том числе альтернативные, осознанно выбирать наиболее эффективные способы решения задач в учебной, игровой, соревновательной и досуговой деятельности, оценивать правильность выполнения задач и собственные возможности их решения;

умение сопоставлять свои действия с планируемыми результатами, осуществлять контроль своей деятельности в процессе достижения результатов в учебной, игровой и соревновательной деятельности, определять способы действий в рамках предложенных условий, корректировать свои действия в соответствии с изменяющейся ситуацией;

умение самостоятельно определять цели своего обучения средствами футбола, определять и формулировать для себя новые задачи, развивать мотивы и интересы своей познавательной деятельности в физкультурно-спортивном направлении;

владение основами самоконтроля, самооценки, принятия решений и осуществления осознанного выбора в учебной и познавательной деятельности;

умение организовывать учебное сотрудничество и совместную деятельность с учителем и сверстниками, работать индивидуально и в группе;

находить общее решение и разрешать конфликтные ситуации на основе согласования позиций и учёта интересов;

формулировать, аргументировать и отстаивать своё мнение;

умение создавать, применять и преобразовывать графические пиктограммы физических упражнений в двигательные действия и наоборот, схемы для тактических, игровых задач.

При изучении модуля по футболу на уровне основного общего образования у обучающихся будут сформированы следующие **предметные результаты**:

понимание роли и значения занятий футболом в формировании личностных качеств, основ здорового образа жизни, укреплении и сохранении здоровья;

знания правил соревнований по виду спорта футбол, состава судейской бригады их роли, обязанностей, основных функций и жесты;

соблюдать правила игры футбол в учебных играх в качестве судьи, помощника судьи,

секретаря;

знания правил безопасности при занятиях футболом, правомерного поведения во время соревнований по футболу в качестве зрителя, болельщика;

умение организовывать и проводить подвижные игры и эстафеты с элементами футбола, во время самостоятельных занятий и досуговой деятельности со сверстниками;

умение характеризовать средства общей и специальной физической подготовки, основные методы обучения техническим приемам;

демонстрировать технику ударов по мячу ногой различными способами, удар по мячу головой, остановку мяча, ведения мяча в различных сочетаниях приемов техники передвижения с техникой владения мячом, различных обманных движений («финтов»), отбора и вбрасывания мяча;

умение применять изученные технические приемы в учебной, игровой, соревновательной и досуговой деятельности;

анализировать выполнение технических приемов в футболе и находить способы устранения ошибок;

выполнять игровые комбинации и упражнения в парах, тройках, группах и тактические действия с учетом игровых амплуа и ситуаций, в учебной, игровой, соревновательной и досуговой деятельности;

умение оказывать первую помощь при травмах и повреждениях во время занятий футболом;

соблюдение требований к местам проведения занятий футболом, правил ухода за спортивным оборудованием, инвентарем, футбольным полем, знание и применение способов самоконтроля в учебной и соревновательной деятельности, средств восстановления после физической нагрузки;

выполнение контрольно-тестовых упражнений по общей, специальной и технической подготовке футболистов, а также знание методов тестирования физических качеств и умение оценивать показатели физической подготовленности, анализировать результаты тестирования;

участие в соревновательной деятельности на внутришкольном, районном, муниципальном, городском, региональном, всероссийском уровнях;

взаимодействие со сверстниками при выполнении групповых упражнений тактического характера, умение проявлять толерантность во время учебной и соревновательной деятельности.

Модуль «Легкая атлетика».

Пояснительная записка модуля «Легкая атлетика».

Легкая атлетика дает возможность развивать все физические (двигательные) качества: быстроту, выносливость, силу, гибкость, координацию, с учетом сенситивных периодов развития детей. Занятия лёгкой атлетикой являются общедоступными благодаря разнообразию видов, огромному количеству легко дозируемых упражнений, которыми можно заниматься практически повсеместно и в любое время года.

Виды легкой атлетики имеют большое оздоровительное, воспитательное и прикладное значение, так как владение основами техники бега, прыжков и метаний является жизненно необходимыми навыками каждого человека. Легкоатлетические дисциплины играют важную роль в общефизической подготовке спортсменов практически во всех видах спорта. Беговые виды легкой атлетики, как средство закаливания, оказывают положительное влияние на иммунную систему организма человека, повышают выносливость и устойчивое состояние организма к воздействию низких температур, простудным заболеваниям.

Целью изучения модуля по легкой атлетике является обучение основам легкоатлетических дисциплин (бега, прыжков и метаний) как базовому жизненно необходимому навыку, формирование у обучающихся общечеловеческой культуры и социального самоопределения, устойчивой мотивации к сохранению и укреплению собственного здоровья, ведению здорового и безопасного образа жизни через занятия физической культурой и спортом с использованием средств легкой атлетики.

Задачами изучения модуля по легкой атлетике являются:

всестороннее гармоничное развитие детей и подростков, увеличение объёма их двигательной активности;

укрепление физического, психологического и социального здоровья обучающихся, развитие основных физических качеств и повышение функциональных возможностей их организма, обеспечение культуры безопасного поведения средствами легкой атлетики;

формирование технических навыков бега, прыжков, метаний и умения применять их в различных условиях;

формирование общих представлений о различных видах легкой атлетики, их возможностях и значении в процессе укрепления здоровья, физическом развитии и физической подготовке обучающихся;

обучение основам техники бега, прыжков и метаний, безопасному поведению на занятиях на стадионе (спортивной площадке), в легкоатлетическом манеже, в спортивном зале, при проведении соревнований по кроссу и различным эстафетам, отдыхе на природе, в критических ситуациях;

формирование культуры движений, обогащение двигательного опыта средствами различных видов легкой атлетики с общеразвивающей и корригирующей направленностью;

воспитание общей культуры развития личности обучающегося средствами легкой атлетики, в том числе, для самореализации и самоопределения;

развитие положительной мотивации и устойчивого учебно-познавательного интереса к физической культуре, удовлетворение индивидуальных потребностей, обучающихся в занятиях физической культурой и спортом средствами различных видов легкой атлетики;

популяризация легкой атлетики в общеобразовательных организациях, привлечение обучающихся, проявляющих повышенный интерес и способности к занятиям различными видами легкой атлетики в школьные спортивные клубы, секции, к участию в соревнованиях;

выявление, развитие и поддержка одаренных детей в области спорта.

Место и роль модуля по легкой атлетике.

Модуль по легкой атлетике доступен для освоения всем обучающимся, независимо от уровня их физического развития и гендерных особенностей и расширяет спектр физкультурно-спортивных направлений в общеобразовательных организациях.

Интеграция модуля по легкой атлетике поможет обучающимся в освоении содержательных компонентов и модулей по гимнастике, самбо, плаванию, подвижным и спортивным играм, а также в освоении программ в рамках внеурочной деятельности, дополнительного образования физкультурно-спортивной направленности, деятельности школьных спортивных клубов, подготовке обучающихся к сдаче норм ГТО, подготовки юношей к службе в Вооруженных Силах Российской Федерации и участию в спортивных соревнованиях.

Модуль по легкой атлетике может быть реализован в следующих вариантах:

при самостоятельном планировании учителем физической культуры процесса освоения обучающимися учебного материала по легкой атлетике, с учётом возраста и физической подготовленности обучающихся (с соответствующей дозировкой и интенсивностью);

в виде целостного последовательного учебного модуля, изучаемого за счёт части учебного плана, формируемой участниками образовательных отношений из перечня, предлагаемого образовательной организацией, включающей, в частности, учебные модули по выбору обучающихся, родителей (законных представителей) несовершеннолетних обучающихся, в том числе предусматривающие удовлетворение различных интересов обучающихся (при организации и проведении уроков физической культуры с 3-х часовой недельной нагрузкой рекомендуемый объём в 5, 6, 7, 8, 9-х классах – по 34 часа);

в виде дополнительных часов, выделяемых на спортивно-оздоровительную работу с обучающимися в рамках внеурочной деятельности школьных спортивных клубов, включая использование учебных модулей по видам спорта (рекомендуемый объём в 5, 6, 7, 8, 9-х классах – по 34 часа).

Содержание модуля по легкой атлетике.

Знания о легкой атлетике.

История развития легкой атлетики как вида спорта в мире, в Российской Федерации, в регионе.

Характеристика различных видов легкой атлетики (бега, прыжков, метаний, спортивной ходьбы).

Достижения отечественных легкоатлетов на мировых первенствах и Олимпийских играх.

Главные организации и федерации (международные, российские), осуществляющие управление легкой атлетикой.

Основные правила проведения соревнований по легкой атлетике. Программа соревнований по легкой атлетике (бег, прыжки, метания, многоборья, спортивная ходьба, соревнования вне стадиона).

Судейская коллегия, обслуживающая соревнования по легкой атлетике (основные функции).

Словарь терминов и определений по легкой атлетике.

Занятия легкой атлетикой (в первую очередь бегом и спортивной ходьбой) как средство укрепления здоровья, повышения функциональных возможностей основных систем организма.

Сведения о физических качествах, необходимых в различных видах легкой атлетики и способах их развития с учетом сенситивных периодов.

Значение занятий различными видами легкой атлетики на формирование положительных качеств личности человека.

Основные требования к спортивным сооружениям для занятий легкой атлетикой (стадион, манеж – размеры, планировка, беговая дорожка, секторы для прыжков и метаний).

Основные средства и методы обучения технике различных видов легкой атлетики.

Основы прикладного значения различных видов легкой атлетики.

Игры и развлечения при занятиях различными видами легкой атлетики.

Правила поведения и техники безопасности при занятиях различными видами легкой атлетики на стадионе, на пересеченной местности, в легкоатлетическом манеже.

2) Способы самостоятельной деятельности.

Самоконтроль во время занятий различными видами легкой атлетики. Первые внешние признаки утомления. Средства восстановления организма после физической нагрузки.

Правила личной гигиены, требования к спортивной одежде, кроссовым и специальной обуви для занятий легкой атлетикой.

Правильное сбалансированное питание в различных видах легкой атлетики.

Индивидуальные комплексы упражнений, включающие общеразвивающие, специальные и имитационные упражнения в различных видах легкой атлетики, упражнения для изучения техники бега, прыжков, метаний и ее совершенствования.

Самостоятельное освоение двигательных действий.

Судейство простейших спортивных соревнований по различным видам легкой атлетики в качестве судьи.

Характерные травмы во время занятий различными видами легкой атлетики и мероприятия по их профилактике.

Причины возникновения ошибок при выполнении технических приёмов в беге, прыжках и метаниях.

Тестирование уровня физической подготовленности в беге, прыжках и метаниях.

3) Физическое совершенствование.

Комплексы общеразвивающих, специальных и имитационных упражнений в различных видах легкой атлетики.

Комплексы упражнений на развитие физических качеств, характерных для различных видов легкой атлетики.

Упражнения с использованием вспомогательных средств (барьеров и конусов различной высоты, медболов).

Бег со старта из различных положений, бег со сменой темпа и направлений бега, многоскоки (прыжки с ноги на ногу), метание медбола с партнером.

Пробегание учебных дистанций с низкого и высокого старта, с хода, в группах и в парах с фиксацией результата.

Подвижные игры с элементами бега, прыжков и метаний (с элементами соревнования, не имеющие сюжета, игры сюжетного характера, командные игры).

Специальные и имитационные упражнения при проведении занятий по различным видам легкой атлетики, упражнения для изучения техники при занятиях бегом, прыжками и метаниями.

Прикладные виды легкой атлетики (кросс).

Тестовые упражнения по физической подготовленности в беге, прыжках и метаниях.

Участие в соревновательной деятельности. Соревнования, проводимые по нестандартным многоборьям (3-4 вида - «станции»), имеющие четкую направленность – спринтерско-барьерную, прыжковую или метательскую.

Содержание модуля по легкой атлетике направлено на достижение обучающимися личностных, метапредметных и предметных результатов обучения.

При изучении модуля по легкой атлетике на уровне основного общего образования у обучающихся будут сформированы следующие **личностные результаты**:

проявление патриотизма, уважения к Отечеству через знания истории и современного состояния развития легкой атлетики, проявление чувства гордости за свою Родину, российский народ и историю России через достижения отечественных легкоатлетов на мировых чемпионатах и первенствах, Чемпионатах Европы и Олимпийских играх;

проявление готовности обучающихся к саморазвитию и самообразованию, мотивации и осознанному выбору индивидуальной траектории образования средствами легкой атлетики, профессиональных предпочтений в области физической культуры и спорта, в том числе через традиции и идеалы главных организаций по легкой атлетике регионального, всероссийского и мирового уровней, а также школьных спортивных клубов;

сформированность толерантного сознания и поведения, способность вести диалог с другими людьми (сверстниками, взрослыми, педагогами), достигать взаимопонимание, находить общие цели и сотрудничать для их достижения в учебной, тренировочной, досуговой, игровой и соревновательной деятельности на принципах доброжелательности и взаимопомощи;

проявление осознанного и ответственного отношения к собственным поступкам, моральной компетентности в решении проблем в процессе занятий физической культурой, игровой и соревновательной деятельности по легкой атлетике;

проявление готовности соблюдать правила индивидуального и коллективного безопасного поведения в учебной, соревновательной, досуговой деятельности и чрезвычайных ситуациях при занятии легкой атлетикой;

способность принимать и осваивать социальную роль обучающегося, развитие мотивов учебной деятельности, стремление к познанию и творчеству, эстетическим потребностям;

проявление положительных качеств личности и управление своими эмоциями в различных ситуациях и условиях, в достижении поставленных целей на основе представлений о нравственных нормах, способность к самостоятельной, творческой и ответственной деятельности средствами легкой атлетики.

При изучении модуля по легкой атлетике на уровне основного общего образования у обучающихся будут сформированы следующие **метапредметные результаты**:

умение самостоятельно определять цели и задачи своего обучения средствами различных видов легкой атлетики, составлять планы в рамках физкультурно-спортивной деятельности, осуществлять, контролировать и корректировать учебную, тренировочную, игровую и соревновательную деятельность;

умение организовывать учебное сотрудничество и совместную деятельность со сверстниками и взрослыми, работать индивидуально, в парах и в группе, эффективно взаимодействовать и разрешать конфликты в процессе учебной, тренировочной, игровой и соревновательной деятельности, судейской практики, учитывать позиции других участников деятельности;

умение владеть основами самоконтроля, самооценки, выявлять, анализировать и находить способы устранения ошибок при выполнении технических действий в различных видах легкой атлетики;

умение организовывать совместную деятельность с учителем и сверстниками, работать индивидуально и в группе, формулировать, аргументировать и отстаивать своё мнение, соблюдать нормы информационной избирательности, этики и этикета.

При изучении модуля по легкой атлетике на уровне основного общего образования у обучающихся будут сформированы следующие **предметные результаты**:

знания о значении легкой атлетики, особенно бега, как средства повышения функциональных возможностей основных систем организма и укрепления здоровья человека;

знания о роли легкой атлетики в направлениях: физическая культура, спорт, здоровье, безопасность, укрепление международных связей, достижениях выдающихся отечественных легкоатлетов, их вкладе в развитие легкой атлетики;

умение характеризовать виды легкой атлетики (бег, прыжки, метания, соревнования на стадионе, в манеже, пробеги по шоссе, кросс, спортивная ходьба);

знания легкоатлетических дисциплин и программ соревнований, состава судейской коллегии, функций судей, применение терминологии и правил проведения соревнований по различным видам легкой атлетики в учебной, соревновательной и досуговой деятельности;

использование основных средств и методов обучения основам техники различных видов легкой атлетики, знание прикладного значения легкой атлетики;

применение правил поведения и требований безопасности при организации занятий легкой атлетикой на стадионе, в легкоатлетическом манеже (спортивном зале) и вне стадиона;

умение выполнять комплексы упражнений, включающие общеразвивающие, специальные и имитационные упражнения в различных видах легкой атлетики, упражнения для изучения техники отдельных видов легкой атлетики и их совершенствование;

умение составлять и демонстрировать комплексы упражнений на развитие физических качеств, характерные для легкой атлетики в целом и отдельно для бега, прыжков и метаний;

умение осуществлять самоконтроль за физической нагрузкой в процессе занятий легкой атлетикой, применять средства восстановления организма после физической нагрузки;

умение выполнять тестовые упражнения по физической подготовленности в различных видах легкой атлетики, участие в соревнованиях по легкой атлетике.

2.1.17 Рабочая программа по учебному предмету "Основы безопасности жизнедеятельности". Пояснительная записка.

Программа ОБЖ разработана на основе требований к результатам освоения программы основного общего образования, представленных в ФГОС ООО, федеральной программы воспитания, Концепции преподавания учебного предмета "Основы безопасности жизнедеятельности" с учетом особых образовательных потребностей обучающихся с ЗПР, и предусматривает непосредственное применение при реализации ФАОП ООО для обучающихся с ЗПР.

Программа ОБЖ позволит педагогическому работнику построить освоение содержания в логике последовательного нарастания факторов опасности от опасной ситуации до чрезвычайной ситуации и разумного взаимодействия человека с окружающей средой, учесть преемственность приобретения обучающимися знаний и формирования у них умений и навыков в области безопасности жизнедеятельности.

Программа ОБЖ обеспечивает:

ясное понимание обучающимися современных проблем безопасности и формирование у подрастающего поколения базового уровня культуры безопасного поведения;

прочное усвоение обучающимися основных ключевых понятий, обеспечивающих преемственность изучения основ комплексной безопасности личности на следующем уровне образования;

возможность выработки и закрепления у обучающихся умений и навыков, необходимых для последующей жизни;

выработку практико-ориентированных компетенций, соответствующих потребностям современности;

реализацию оптимального баланса межпредметных связей и их разумное взаимодополнение, способствующее формированию практических умений и навыков.

В программе ОБЖ содержание учебного предмета ОБЖ структурно представлено десятью модулями (тематическими линиями), обеспечивающими непрерывность изучения предмета на уровне основного общего образования и преемственность учебного процесса на уровне среднего общего образования:

модуль N 1 "Культура безопасности жизнедеятельности в современном обществе";

модуль N 2 "Безопасность в быту";

модуль N 3 "Безопасность на транспорте";

модуль N 4 "Безопасность в общественных местах";

модуль N 5 "Безопасность в природной среде";

модуль N 6 "Здоровье и как его сохранить. Основы медицинских знаний";

модуль N 7 "Безопасность в социуме";

модуль N 8 "Безопасность в информационном пространстве";

модуль N 9 "Основы противодействия экстремизму и терроризму";

модуль N 10 "Взаимодействие личности, общества и государства в обеспечении безопасности жизни и здоровья населения".

В целях обеспечения системного подхода в изучении учебного предмета ОБЖ на уровне основного общего образования Программа ОБЖ предполагает внедрение универсальной структурно-логической схемы изучения учебных модулей (тематических линий) в парадигме безопасной жизнедеятельности: "предвидеть опасность, по возможности ее избежать, при необходимости действовать".

Учебный материал систематизирован по сферам возможных проявлений рисков и опасностей:

помещения и бытовые условия; улица и общественные места;

природные условия; коммуникационные связи и каналы; объекты и учреждения культуры и другие.

Программой ОБЖ предусматривается использование практикоориентированных интерактивных форм организации учебных занятий с возможностью применения тренажерных систем и виртуальных моделей. При этом использование цифровой образовательной среды на учебных занятиях должно быть разумным, компьютер и дистанционные образовательные технологии не способны полностью заменить педагога и практические действия обучающихся.

В условиях современного исторического процесса с появлением новых глобальных и региональных природных, техногенных, социальных вызовов и угроз безопасности России (критичные изменения климата, негативные медикобиологические, экологические, информационные факторы и другие условия жизнедеятельности) возрастает приоритет вопросов безопасности, их значение не только для самого человека, но также для общества и государства. При этом центральной проблемой безопасности жизнедеятельности остается сохранение жизни и здоровья каждого человека.

В данных обстоятельствах колоссальное значение приобретает качественное образование подрастающего поколения россиян, направленное на формирование гражданской идентичности, воспитание личности безопасного типа, овладение знаниями, умениями, навыками и компетенцией для обеспечения безопасности в повседневной жизни. Актуальность совершенствования учебно-методического обеспечения учебного процесса по предмету ОБЖ определяется системообразующими документами в области безопасности: [Стратегия](#) национальной безопасности Российской Федерации (Указ Президента Российской Федерации от 2 июля 2021 г. N 400), [Доктрина](#) информационной безопасности Российской Федерации (Указ Президента Российской Федерации от 5 декабря 2016 г. N 646), Национальные цели развития Российской Федерации на период до 2030 года ([Указ](#) Президента Российской Федерации от 21 июля 2020 г. N 474), государственная [программа](#) Российской Федерации "Развитие образования" (постановление Правительства Российской Федерации от 26 декабря 2017 г. N 1642).

192.2.9. ОБЖ является системообразующим учебным предметом, имеет свои дидактические компоненты во всех без исключения предметных областях и реализуется через приобретение

необходимых знаний, выработку и закрепление системы взаимосвязанных навыков и умений, формирование компетенций в области безопасности, поддержанных согласованным изучением других учебных предметов. Научной базой учебного предмета ОБЖ является общая теория безопасности, исходя из которой он должен обеспечивать формирование целостного видения всего комплекса проблем безопасности, включая глобальные, что позволит обосновать оптимальную систему обеспечения безопасности личности, общества и государства, а также актуализировать для обучающихся построение адекватной модели индивидуального безопасного поведения в повседневной жизни, сформировать у них базовый уровень культуры безопасности жизнедеятельности.

В настоящее время с учетом новых вызовов и угроз подходы к изучению ОБЖ входят в предметную область "Физическая культура и основы безопасности жизнедеятельности", является обязательным для изучения на уровне основного общего образования.

Изучение ОБЖ направлено на обеспечение формирования базового уровня культуры безопасности жизнедеятельности, что способствует выработке у обучающихся с ЗПР умений распознавать угрозы, избегать опасности, нейтрализовывать конфликтные ситуации, решать сложные вопросы социального характера, грамотно вести себя в чрезвычайных ситуациях. Такой подход содействует закреплению навыков, позволяющих обеспечивать защиту жизни и здоровья человека, формированию необходимых для этого волевых и морально-нравственных качеств, предоставляет широкие возможности для эффективной социализации, необходимой для успешной адаптации обучающихся к современной техно-социальной и информационной среде, способствует проведению мероприятий профилактического характера в сфере безопасности.

Целью изучения ОБЖ на уровне основного общего образования является формирование у обучающихся базового уровня культуры безопасности жизнедеятельности в соответствии с современными потребностями личности, общества и государства, что предполагает: способность построения модели индивидуального безопасного поведения на основе понимания необходимости ведения здорового образа жизни, причин, механизмов возникновения и возможных последствий различных опасных и чрезвычайных ситуаций, знаний и умений применять необходимые средства и приемы рационального и безопасного поведения при их проявлении; сформированность активной жизненной позиции, осознанное понимание значимости личного безопасного поведения в интересах безопасности личности, общества и государства; знание и понимание роли государства и общества в решении задач обеспечения национальной безопасности и защиты населения от опасных и чрезвычайных ситуаций природного, техногенного и социального характера.

Образовательная организация вправе самостоятельно определять последовательность тематических линий учебного предмета ОБЖ и количество часов для их освоения. Конкретное наполнение модулей может быть скорректировано и конкретизировано с учетом региональных (географических, социальных, этнических и другие), а также бытовых и других местных особенностей.

Планируемые результаты освоения программы ОБЖ.

Личностные результаты достигаются в единстве учебной и воспитательной деятельности в соответствии с традиционными российскими социокультурными и духовно-нравственными ценностями, принятыми в обществе правилами и нормами поведения. Способствуют процессам самопознания, самовоспитания и саморазвития, формирования внутренней позиции личности и проявляются в индивидуальных социально значимых качествах, которые выражаются прежде всего в готовности обучающихся с ЗПР к саморазвитию, самостоятельности, инициативе и личностному самоопределению; осмысленному ведению здорового и безопасного образа жизни и соблюдению правил экологического поведения; к целенаправленной социально значимой деятельности; принятию внутренней позиции личности как особого ценностного отношения к себе, к окружающим людям и к жизни в целом.

Личностные результаты, формируемые в ходе изучения учебного предмета ОБЖ, должны отражать готовность обучающихся с ЗПР руководствоваться системой позитивных ценностных ориентаций и расширение опыта деятельности на ее основе.

Личностные результаты изучения ОБЖ включают:

1) патриотическое воспитание:

осознание российской гражданской идентичности в поликультурном и многоконфессиональном обществе, проявление интереса к познанию родного языка, истории, культуры Российской Федерации, своего края, народов России; ценностное отношение к достижениям своей Родины - России, к науке, искусству, спорту, технологиям, боевым подвигам и трудовым достижениям народа; уважение к символам России, государственным праздникам, историческому и природному наследию и памятникам, традициям разных народов, проживающих в родной стране; формирование чувства гордости за свою Родину, ответственного отношения к выполнению конституционного долга - защите Отечества;

2) гражданское воспитание:

готовность к выполнению обязанностей гражданина и реализации его прав, уважение прав, свобод и законных интересов других людей; активное участие в жизни семьи, организации, местного сообщества, родного края, страны; неприятие любых форм экстремизма, дискриминации; понимание роли различных социальных институтов в жизни человека; представление об основных правах, свободах и обязанностях гражданина, социальных нормах и правилах межличностных отношений в поликультурном и многоконфессиональном обществе; представление о способах противодействия коррупции; готовность к разнообразной совместной деятельности, стремление к взаимопониманию и взаимопомощи, активное участие в самоуправлении; готовность к участию в гуманитарной деятельности (волонтерство, помощь людям, нуждающимся в ней);

сформированность активной жизненной позиции, умений и навыков личного участия в обеспечении мер безопасности личности, общества и государства;

понимание и признание особой роли России в обеспечении государственной и международной безопасности, обороны страны, осмысление роли государства и общества в решении задачи защиты населения от опасных и чрезвычайных ситуаций природного, техногенного и социального характера;

знание и понимание роли государства в противодействии основным вызовам современности: терроризму, экстремизму, незаконному распространению наркотических средств, неприятие любых форм экстремизма, дискриминации, формирование веротерпимости, уважительного и доброжелательного отношения к другому человеку, его мнению, развитие способности к конструктивному диалогу с другими людьми;

3) духовно-нравственное воспитание:

ориентация на моральные ценности и нормы в ситуациях нравственного выбора; готовность оценивать свое поведение и поступки, а также поведение и поступки других людей с позиции нравственных и правовых норм с учетом осознания последствий поступков; активное неприятие асоциальных поступков, свобода и ответственность личности в условиях индивидуального и общественного пространства;

развитие ответственного отношения к ведению здорового образа жизни, исключаяющего употребление наркотиков, алкоголя, курения и нанесение иного вреда собственному здоровью и здоровью окружающих;

формирование личности безопасного типа, осознанного и ответственного отношения к личной безопасности и безопасности других людей;

4) эстетическое воспитание:

формирование гармоничной личности, развитие способности воспринимать, ценить и создавать прекрасное в повседневной жизни;

понимание взаимозависимости счастливого юношества и безопасного личного поведения в повседневной жизни;

5) ценности научного познания:

ориентация в деятельности на современную систему научных представлений об основных закономерностях развития человека, природы и общества, взаимосвязях человека с природной и социальной средой; овладение основными навыками исследовательской деятельности, установка

на осмысление опыта, наблюдений, поступков и стремление совершенствовать пути достижения индивидуального и коллективного благополучия;

формирование современной научной картины мира, понимание причин, механизмов возникновения и последствий распространенных видов опасных и чрезвычайных ситуаций, которые могут произойти во время пребывания в различных средах (бытовые условия, дорожное движение, общественные места и социум, природа, коммуникационные связи и каналы);

установка на осмысление опыта, наблюдений и поступков, овладение способностью оценивать и прогнозировать неблагоприятные факторы обстановки и принимать обоснованные решения в опасной (чрезвычайной) ситуации с учетом реальных условий и возможностей;

б) физическое воспитание, формирование культуры здоровья и эмоционального благополучия: понимание личностного смысла изучения учебного предмета ОБЖ, его значения для безопасной и продуктивной жизнедеятельности человека, общества и государства;

осознание ценности жизни; ответственное отношение к своему здоровью и установка на здоровый образ жизни (здоровое питание, соблюдение гигиенических правил, сбалансированный режим занятий и отдыха, регулярная физическая активность); осознание последствий и неприятие вредных привычек (употребление алкоголя, наркотиков, курение) и иных форм вреда для физического и психического здоровья; соблюдение правил безопасности, в том числе навыков безопасного поведения в интернет-среде; способность адаптироваться к стрессовым ситуациям и меняющимся социальным, информационным и природным условиям, в том числе осмысливая собственный опыт и выстраивая дальнейшие цели;

умение принимать себя и других, не осуждая;

умение осознавать эмоциональное состояние свое и других, уметь управлять собственным эмоциональным состоянием;

сформированность навыка рефлексии, признание своего права на ошибку и такого же права другого человека;

7) трудовое воспитание:

установка на активное участие в решении практических задач (в рамках семьи, организации, города, края) технологической и социальной направленности, способность инициировать, планировать и самостоятельно выполнять такого рода деятельность; интерес к практическому изучению профессий и труда различного рода, в том числе на основе применения изучаемого предметного знания; осознание важности обучения на протяжении всей жизни для успешной профессиональной деятельности и развитие необходимых умений для этого; готовность адаптироваться в профессиональной среде; уважение к труду и результатам трудовой деятельности; осознанный выбор и построение индивидуальной траектории образования и жизненных планов с учетом личных и общественных интересов и потребностей;

укрепление ответственного отношения к учебе, способности применять меры и средства индивидуальной защиты, приемы рационального и безопасного поведения в опасных и чрезвычайных ситуациях;

овладение умениями оказывать первую помощь пострадавшим при потере сознания, остановке дыхания, наружных кровотечениях, попадании инородных тел в верхние дыхательные пути, травмах различных областей тела, ожогах, отморожениях, отравлениях;

установка на овладение знаниями и умениями предупреждения опасных и чрезвычайных ситуаций, во время пребывания в различных средах (в помещении, на улице, на природе, в общественных местах и на массовых мероприятиях, при коммуникации, при воздействии рисков культурной среды);

8) экологическое воспитание:

ориентация на применение знаний из социальных и естественных наук для решения задач в области окружающей среды, планирования поступков и оценки их возможных последствий для окружающей среды; повышение уровня экологической культуры, осознание глобального характера экологических проблем и путей их решения; активное неприятие действий, приносящих вред окружающей среде; осознание своей роли как гражданина и потребителя в условиях взаимосвязи

природной, технологической и социальной сред; готовность к участию в практической деятельности экологической направленности;

освоение основ экологической культуры, методов проектирования собственной безопасной жизнедеятельности с учетом природных, техногенных и социальных рисков на территории проживания.

В результате изучения ОБЖ на уровне основного общего образования у обучающегося с ЗПР будут сформированы познавательные универсальные учебные действия, коммуникативные универсальные учебные действия, регулятивные универсальные учебные действия, совместная деятельность.

У обучающегося будут сформированы следующие **базовые логические действия как часть познавательных универсальных учебных действий:**

выявлять и характеризовать существенные признаки объектов (явлений);

устанавливать существенный признак классификации, основания для обобщения и сравнения, критерии проводимого анализа;

с учетом предложенной задачи выявлять закономерности и противоречия в рассматриваемых фактах, данных и наблюдениях; предлагать критерии для выявления закономерностей и противоречий;

выявлять дефициты информации, данных, необходимых для решения поставленной задачи;

выявлять причинно-следственные связи при изучении явлений и процессов; делать выводы с использованием дедуктивных и индуктивных умозаключений, умозаключений по аналогии, формулировать гипотезы о взаимосвязях;

самостоятельно выбирать способ решения учебной задачи (сравнивать несколько вариантов решения, выбирать наиболее подходящий с учетом самостоятельно выделенных критериев).

У обучающегося будут сформированы следующие **базовые исследовательские действия как часть познавательных универсальных учебных действий:**

формулировать проблемные вопросы, отражающие несоответствие между рассматриваемым и наиболее благоприятным состоянием объекта (явления) повседневной жизни;

обобщать, анализировать и оценивать получаемую информацию, выдвигать гипотезы, аргументировать свою точку зрения, делать обоснованные выводы по результатам исследования;

проводить (принимать участие) небольшое самостоятельное исследование заданного объекта (явления), устанавливать причинно-следственные связи;

прогнозировать возможное дальнейшее развитие процессов, событий и их последствия в аналогичных или сходных ситуациях, а также выдвигать предположения об их развитии в новых условиях и контекстах.

У обучающегося будут сформированы следующие **умения работать с информацией как часть познавательных универсальных учебных действий:**

применять различные методы, инструменты и запросы при поиске и отборе информации или данных из источников с учетом предложенной учебной задачи и заданных критериев;

выбирать, анализировать, систематизировать и интерпретировать информацию различных видов и форм представления;

находить сходные аргументы (подтверждающие или опровергающие одну и ту же идею, версию) в различных информационных источниках;

самостоятельно выбирать оптимальную форму представления информации и иллюстрировать решаемые задачи несложными схемами, диаграммами, иной графикой и их комбинациями;

оценивать надежность информации по критериям, предложенным педагогическим работником или сформулированным самостоятельно;

эффективно запоминать и систематизировать информацию;

овладение системой универсальных познавательных действий обеспечивает сформированность когнитивных навыков обучающихся.

У обучающегося будут сформированы следующие **умения общения как часть коммуникативных универсальных учебных действий:**

уверенно высказывать свою точку зрения в устной и письменной речи, выражать эмоции в соответствии с форматом и целями общения, определять предпосылки возникновения конфликтных ситуаций и выстраивать грамотное общение для их смягчения;
распознавать невербальные средства общения, понимать значение социальных знаков и намерения других, уважительно, в корректной форме формулировать свои взгляды;
сопоставлять свои суждения с суждениями других участников диалога, обнаруживать различие и сходство позиций;
в ходе общения задавать вопросы и выдавать ответы по существу решаемой учебной задачи, обнаруживать различие и сходство позиций других участников диалога;
публично представлять результаты решения учебной задачи, самостоятельно (или с помощью педагога) выбирать наиболее целесообразный формат выступления и готовить различные презентационные материалы.

У обучающегося будут сформированы следующие **умения самоорганизации как части регулятивных универсальных учебных действий:**

выявлять проблемные вопросы, требующие решения в жизненных и учебных ситуациях;
аргументированно определять оптимальный вариант принятия решений, самостоятельно или с помощью педагога составлять алгоритм (часть алгоритма) и способ решения учебной задачи с учетом собственных возможностей и имеющихся ресурсов;
составлять план действий, находить необходимые ресурсы для его выполнения, при необходимости корректировать предложенный алгоритм, брать ответственность за принятое решение.

У обучающегося будут сформированы следующие **умения самоконтроля, эмоционального интеллекта как части регулятивных универсальных учебных действий:**

давать адекватную оценку ситуации, предвидеть трудности, которые могут возникнуть при решении учебной задачи, и вносить коррективы в деятельность на основе новых обстоятельств;
объяснять причины достижения (недостижения) результатов деятельности, давать оценку приобретенному опыту, уметь находить позитивное в произошедшей ситуации;
оценивать соответствие результата цели и условиям;
управлять собственными эмоциями и не поддаваться эмоциям других, выявлять и анализировать их причины;
ставить себя на место другого человека, понимать мотивы и намерения другого, регулировать способ выражения эмоций;
осознанно относиться к другому человеку, его мнению, признавать право на ошибку свою и чужую;
быть открытым себе и другим, осознавать невозможность контроля всего вокруг.

У обучающегося будут сформированы следующие **умения совместной деятельности:**
понимать и использовать преимущества командной и индивидуальной работы при решении конкретной учебной задачи;

планировать организацию совместной деятельности (распределять роли и понимать свою роль, принимать правила учебного взаимодействия, обсуждать процесс и результат совместной работы, подчиняться, выделять общую точку зрения, договариваться о результатах);
определять свои действия и действия партнера, которые помогали или затрудняли нахождение общего решения, оценивать качество своего вклада в общий продукт по заданным участниками группы критериям, разделять сферу ответственности и проявлять готовность к предоставлению отчета перед группой.

Предметные результаты освоения программы по ОБЖ на уровне основного общего образования

Предметные результаты характеризуют сформированность у обучающихся с ЗПР основ культуры безопасности жизнедеятельности и проявляются в способности построения и следования модели индивидуального безопасного поведения и опыте ее применения в повседневной жизни. Приобретаемый опыт проявляется в понимании существующих проблем безопасности и усвоении обучающимися с ЗПР минимума основных ключевых понятий, которые в дальнейшем будут использоваться без дополнительных разъяснений, приобретении систематизированных знаний основ комплексной безопасности личности, общества и государства, индивидуальной системы

здорового образа жизни, антиэкстремистского мышления и антитеррористического поведения, овладении базовыми медицинскими знаниями и практическими умениями безопасного поведения в повседневной жизни.

Предметные результаты по ОБЖ должны обеспечивать:

- 1) сформированность культуры безопасности жизнедеятельности на основе освоенных знаний и умений, системного и комплексного понимания значимости безопасного поведения в условиях опасных и чрезвычайных ситуаций для личности, общества и государства;
- 2) сформированность социально ответственного отношения к ведению здорового образа жизни, исключающего употребление наркотиков, алкоголя, курения и нанесения иного вреда собственному здоровью и здоровью окружающих;
- 3) сформированность активной жизненной позиции, умений и навыков личного участия в обеспечении мер безопасности личности, общества и государства;
- 4) понимание и признание особой роли России в обеспечении государственной и международной безопасности, обороны страны, в противодействии основным вызовам современности: терроризму, экстремизму, незаконному распространению наркотических средств;
- 5) сформированность чувства гордости за свою Родину, ответственного отношения к выполнению конституционного долга - защите Отечества;
- 6) знание и понимание роли государства и общества в решении задачи обеспечения национальной безопасности и защиты населения от опасных и чрезвычайных ситуаций природного, техногенного и социального (в том числе террористического) характера;
- 7) понимание причин, механизмов возникновения и последствий распространенных видов опасных и чрезвычайных ситуаций, которые могут произойти во время пребывания в различных средах (бытовые условия, дорожное движение, общественные места и социум, природа, коммуникационные связи и каналы);
- 8) овладение знаниями и умениями применять меры и средства индивидуальной защиты, приемы рационального и безопасного поведения в опасных и чрезвычайных ситуациях;
- 9) освоение основ медицинских знаний и владение умениями оказывать первую помощь пострадавшим при потере сознания, остановке дыхания, наружных кровотечениях, попадании инородных тел в верхние дыхательные пути, травмах различных областей тела, ожогах, отморожениях, отравлениях;
- 10) умение оценивать и прогнозировать неблагоприятные факторы обстановки и принимать обоснованные решения в опасной (чрезвычайной) ситуации с учетом реальных условий и возможностей;
- 11) освоение основ экологической культуры, методов проектирования собственной безопасной жизнедеятельности с учетом природных, техногенных и социальных рисков на территории проживания;
- 12) овладение знаниями и умениями предупреждения опасных и чрезвычайных ситуаций во время пребывания в различных средах (бытовые условия, дорожное движение, общественные места и социум, природа, коммуникационные связи и каналы).

Достижение результатов освоения программы ОБЖ обеспечивается посредством включения в указанную программу предметных результатов освоения модулей ОБЖ.

Образовательная организация вправе самостоятельно определять последовательность для освоения обучающимися модулей ОБЖ.

Предлагается распределение предметных результатов, формируемых в ходе изучения учебного предмета ОБЖ, сгруппировать по учебным модулям:

Модуль N 1 "Культура безопасности жизнедеятельности в современном обществе":

ориентироваться в понятиях опасной и чрезвычайной ситуации, анализировать с опорой на алгоритм учебных действий, в чем их сходство и различия (виды чрезвычайных ситуаций, в том числе террористического характера);

иметь представление о понятии культуры безопасности (как способности предвидеть, по возможности избегать, действовать в опасных ситуациях);

приводить с опорой на справочный материал примеры угрозы физическому, психическому здоровью человека и (или) нанесения ущерба имуществу, безопасности личности, общества, государства;

классифицировать с опорой на образец источники опасности и факторы опасности (природные, физические, биологические, химические, психологические, социальные источники опасности: люди, животные, вирусы и бактерии; вещества, предметы и явления), в том числе техногенного происхождения;

объяснять с опорой на справочный материал общие принципы безопасного поведения.

Модуль N 2 "Безопасность в быту":

иметь представление об особенностях жизнеобеспечения жилища;

классифицировать с опорой на образец источники опасности в быту (пожароопасные предметы, электроприборы, газовое оборудование, бытовая химия, медикаменты);

знать права, обязанности и ответственность граждан в области пожарной безопасности;

соблюдать правила безопасного поведения, позволяющие предупредить возникновение опасных ситуаций в быту;

понимать ситуации криминального характера;

знать правила вызова экстренных служб и ответственность за ложные сообщения;

безопасно действовать при возникновении аварийных ситуаций техногенного происхождения в коммунальных системах жизнеобеспечения (водо- и газоснабжение, канализация, электроэнергетические и тепловые сети);

безопасно действовать в ситуациях криминального характера;

безопасно действовать при пожаре в жилых и общественных зданиях, в том числе правильно использовать первичные средства пожаротушения.

Модуль N 3 "Безопасность на транспорте":

классифицировать с опорой на образец виды опасностей на транспорте (наземный, подземный, железнодорожный, водный, воздушный);

соблюдать правила дорожного движения, установленные для пешехода, пассажира, водителя велосипеда и иных средств передвижения;

предупреждать возникновение сложных и опасных ситуаций на транспорте, в том числе криминогенного характера, и ситуации угрозы террористического акта;

безопасно действовать в ситуациях, когда человек стал участником происшествия на транспорте (наземном, подземном, железнодорожном, воздушном, водном), в том числе вызванного террористическим актом.

Модуль N 4 "Безопасность в общественных местах":

описывать с опорой на справочный материал потенциальные источники опасности в общественных местах, в том числе техногенного происхождения;

понимать и описывать с опорой на справочный материал ситуации криминогенного и антиобщественного характера (кража, грабеж, мошенничество, хулиганство, ксенофобия);

соблюдать правила безопасного поведения в местах массового пребывания людей (в толпе);

знать правила информирования экстренных служб;

безопасно действовать при обнаружении в общественных местах бесхозных (потенциально опасных) вещей и предметов;

эвакуироваться из общественных мест и зданий;

безопасно действовать при возникновении пожара и происшествиях в общественных местах;

безопасно действовать в условиях совершения террористического акта, в том числе при захвате и освобождении заложников;

безопасно действовать в ситуациях криминогенного и антиобщественного характера.

Модуль N 5 "Безопасность в природной среде":

раскрывать с опорой на справочный материал смысл понятия экологии, экологической культуры, значения экологии для устойчивого развития общества;

помнить и выполнять правила безопасного поведения при неблагоприятной экологической обстановке;

соблюдать правила безопасного поведения на природе;
объяснять с опорой на справочный материал правила безопасного поведения на водоемах в различное время года;
безопасно действовать в случае возникновения чрезвычайных ситуаций геологического происхождения (землетрясения, извержения вулкана), чрезвычайных ситуаций метеорологического происхождения (ураганы, бури, смерчи), гидрологического происхождения (наводнения, сели, цунами, снежные лавины), природных пожаров (лесные, торфяные, степные);
объяснять правила само- и взаимопомощи терпящим бедствие на воде;
безопасно действовать при автономном существовании в природной среде, учитывая вероятность потери ориентиров (риска заблудиться), встречи с дикими животными, опасными насекомыми, клещами и змеями, ядовитыми грибами и растениями;
знать и применять способы подачи сигнала о помощи.

Модуль N 6 "Здоровье и как его сохранить. Основы медицинских знаний":

раскрывать с опорой на справочный материал смысл понятий здоровья (физического и психического) и здорового образа жизни;
описывать факторы, влияющие на здоровье человека;
раскрывать с опорой на справочный материал понятия заболеваний, зависящих от образа жизни (физических нагрузок, режима труда и отдыха, питания, психического здоровья и психологического благополучия);
иметь негативное отношение к вредным привычкам (табакокурение, алкоголизм, наркомания, игровая зависимость);
приводить с опорой на справочный материал примеры мер защиты от инфекционных и неинфекционных заболеваний;
безопасно действовать в случае возникновения чрезвычайных ситуаций биолого-социального происхождения (эпидемии, пандемии);
характеризовать с опорой на план основные мероприятия, проводимые в Российской Федерации по обеспечению безопасности населения при угрозе и во время чрезвычайных ситуаций биолого-социального характера;
оказывать первую помощь и самопомощь при неотложных состояниях.

Модуль N 7 "Безопасность в социуме":

приводить с опорой на справочный материал примеры межличностного и группового конфликта;
иметь представление о способах избегания и разрешения конфликтных ситуаций;
иметь представление об опасных проявлениях конфликтов (в том числе насилие, буллинг (травля));
приводить с опорой на справочный материал примеры манипуляций (в том числе в целях вовлечения в экстремистскую, террористическую и иную деструктивную деятельность, в субкультуры и формируемые на их основе сообщества экстремистской и суицидальной направленности) и способов противостоять манипуляциям;
соблюдать правила коммуникации с незнакомыми людьми (в том числе с подозрительными людьми, у которых могут иметься преступные намерения);
соблюдать правила безопасного и комфортного существования со знакомыми людьми и в различных группах, в том числе в семье, классе, коллективе кружка (секции, спортивной команды), группе друзей;
распознавать опасности и соблюдать правила безопасного поведения в практике современных молодежных увлечений;
безопасно действовать при опасных проявлениях конфликта и при возможных манипуляциях.

Модуль N 8 "Безопасность в информационном пространстве":

приводить с опорой на справочный материал примеры информационных и компьютерных угроз;
иметь представление о потенциальных рисках и угрозах при использовании сети Интернет, предупреждать риски и угрозы в сети Интернет (в том числе вовлечения в экстремистские, террористические и иные деструктивные интернет-сообщества);
владеть принципами безопасного использования Интернета; предупреждать возникновение сложных и опасных ситуаций;

понимать и предотвращать потенциальные риски и угрозы при использовании сети Интернет (например: мошенничество, игромания, деструктивные сообщества в социальных сетях).

Модуль N 9 "Основы противодействия экстремизму и терроризму":

объяснять с опорой на справочный материал понятия экстремизма, терроризма, их причины и последствия;

иметь негативное отношение к экстремистской и террористической деятельности;

иметь представление об организационных основах системы противодействия терроризму и экстремизму в Российской Федерации;

распознавать ситуации угрозы террористического акта в доме, в общественном месте;

безопасно действовать при обнаружении в общественных местах бесхозных (или опасных) вещей и предметов;

безопасно действовать в условиях совершения террористического акта, в том числе при захвате и освобождении заложников.

Модуль N 10 "Взаимодействие личности, общества и государства в обеспечении безопасности жизни и здоровья населения":

иметь представление о роли человека, общества и государства при обеспечении безопасности жизни и здоровья населения в Российской Федерации;

иметь представление о роли государственных служб Российской Федерации по защите населения при возникновении и ликвидации последствий чрезвычайных ситуаций в современных условиях;

понимать и различать основные мероприятия, проводимые в Российской Федерации по обеспечению безопасности населения при угрозе и во время чрезвычайных ситуаций различного характера;

знать правила оповещения и эвакуации населения в условиях чрезвычайных ситуаций;

помнить и объяснять права и обязанности граждан Российской Федерации в области безопасности в условиях чрезвычайных ситуаций мирного и военного времени;

владеть правилами безопасного поведения и безопасно действовать в различных ситуациях;

владеть способами антикоррупционного поведения с учетом возрастных обязанностей;

информировать население и соответствующие органы о возникновении опасных ситуаций.

2.2 Рабочие программы курсов внеурочной деятельности

Рабочая программа курса «Разговоры о важном»

1. Содержание курса внеурочной деятельности

День знаний. Знакомство с проектами Российского общества «Знание». Возможности, которые предоставляют проекты общества «Знание» для обучающихся различных возрастов. Родина — не только место рождения. Природные и культурные памятники — чем гордимся, о чем помним, что бережем? Зоя Космодемьянская — её подвиг бессмертен, её имя стало символом мужества и стойкости, а жизнь служит примером беззаветной преданности Отечеству, истиной любви к своей Родине. Право избирать и быть избранным гарантировано Конституцией Российской Федерации каждому гражданину нашей страны. Жизнь, свобода, права и благополучие граждан является одной из главных ценностей, а проявление гражданской позиции, желание участвовать в развитии своего города, региона, страны — достойно уважения. Ценность профессии учителя. Советник по воспитанию — проводник в мир возможностей, которые создало государство для каждого ребенка в стране, наставник и «старший товарищ», помогающий как объединить школьный коллектив в дружную команду, так и выстроить личную траекторию развития каждому ребенку. Честность, открытость, готовность прийти на помощь — основа хороших отношений с окружающими. Уважение к окружающим — норма жизни в нашем обществе. В условиях информационных перегрузок, разнообразия быстро решаемых задач, экономической нестабильности, стрессы стали неотъемлемой составляющей жизни человека. Они приводят к депрессивному состоянию, которое, в свою очередь, может привести к проблемам физического здоровья, конфликтам с близкими, неуверенности, озлобленности. Знания о том, как наладить отношения в коллективе, сохранить свое психическое здоровье, как не стать жертвой «травли», и самому

не опуститься до «травли» других, необходимы всем. Давние культурные традиции России получают отражение в произведениях кинематографического искусства, которое имеет свой «золотой фонд», признанный во всем мире. Отечественное кино передает наши традиционные ценности, великое культурно-историческое наследие, отображает то, что объединяет нас как нацию. Развитие отечественного кино отражает не только основные вехи развития страны, но и моделирует образ ее будущего. Кино, наряду с литературой и театром, позволяет человеку увидеть себя, как в «зеркале», соотнести свои поступки с поступками героев, анализировать и рефлексировать, приобретать новые знания, знакомиться с миром профессий, с творчеством талантливых людей, с историей и культурой страны. Подразделения специального назначения (спецназ) в России имеют особую значимость, они олицетворяют служение Отечеству, мужество и силу духа, беспримерное самопожертвование, готовность мгновенно прийти на помощь Родине. Военнослужащие спецназа обладают особыми профессиональными, физическими и моральными качествами, являются достойным примером настоящего мужчины. Единство нации – основа существования российского государства. Единство многонационального народа, уважение традиций, религий, уклада жизни всех народов является главным в жизни страны. Пока мы едины – мы непобедимы. Технологический суверенитет нашей Родины необходимо защищать так же, как границы государства, это основа и залог существования современной страны. Развитие сферы информационных технологий сегодня стратегически важно для будущего, профессии в этой сфере очень перспективны и востребованы. Технологический суверенитет решает задачи обеспечения безопасности, получения энергии, продовольственной независимости, транспортной связности. Логика развития экономики предполагает защиту и формирование высокотехнологичных отраслей с высокой долей интеллектуальных вложений. Появление новых профессий связано с цифровизацией экономики, движением к технологическому суверенитету. 81 Традиционная семья в России – это союз мужчины и женщины, которые создают и поддерживают отношения уважения, заботы и взаимной поддержки. Основа семьи – это любовь. Важно, чтобы дети стремились создавать полноценные многодетные семьи. Что для каждого человека означает слово «Родина»? Это родители, семья, дом, друзья, родной город, регион, вся наша страна и народ. Чувство любви к своей Родине человек несет в себе всю жизнь, это его опора и поддержка. Родина – это не просто территория, это, прежде всего то, что мы любим и готовы защищать. Волонтерство в России. Особенности волонтерской деятельности. Исторически сложилось, что в сложные годы нашей страны люди безвозмездно помогали друг другу, оказывали всестороннюю поддержку. Даша Севастопольская, сёстры милосердия – история и современность. Россия — страна с героическим прошлым. Современные герои — кто они? Россия начинается с меня? Значение Конституции для граждан страны. Знание прав и выполнение обязанностей. Ответственность — это осознанное поведение. Новый год — праздник для всех россиян. У каждого народа есть интересные новогодние семейные традиции. Знакомство с обычаями и культурой новогодних праздников в нашей стране. Первая печатная книга в России – «Азбука» Ивана Фёдорова. Способы передачи информации до появления письменности. Разница между азбукой и букварем. «Азбука», напечатанная Иваном Федоровым: «Ради скорого младенческого научения». Любовь к чтению, бережное отношение к книге начались 450 лет назад. Современный человек должен обладать функциональной грамотностью, в том числе налоговой. Для чего собирают налоги? Что они обеспечивают для граждан? Выплата налогов – обязанность каждого гражданина Российской Федерации. Голод, морозы, бомбардировки — тяготы блокадного Ленинграда. Блокадный паек. О провале планов немецких войск. 80 лет назад город-герой Ленинград был полностью освобожден от фашистской блокады. 82 Кто такой союзник? Какие обязанности он на себя принимает, какими обладает правами? Что дает заключение союзного договора для государств? Союзники России – государства, которые разделяют и поддерживают наши общие традиционные ценности, уважают культуру, стремятся к укреплению союзных государств и поддерживают их. Достижения науки в повседневной жизни. Научные и технические достижения в нашей стране. 190-летие великого русского учёного-химика, специалиста во многих областях науки и искусства Д.И. Менделеева. День первооткрывателя. Россия является не только самой большой страной в мире, которую за ее продолжительную историю шаг за шагом исследовали, изучали, открывали русские землепроходцы.

Удивительные уголки нашей страны сегодня может открыть для себя любой школьник. День защитника Отечества: исторические традиции. Профессия военного: кто её выбирает сегодня. Смекалка в военном деле. 280-летие со дня рождения великого русского флотоводца, командующего Черноморским флотом (1790— 1798); командующего русско-турецкой эскадрой в Средиземном море (1798— 1800), адмирала (1799) Ф.Ф. Ушакова. Подлинность намерений — то, что у тебя внутри. Как найти своё место в жизни? Что нужно для того, чтобы найти друзей и самому быть хорошим другом? Примеры настоящей дружбы. Что нужно для того, чтобы создать хорошую семью и самому быть хорошим семьянином. Поддержка семьи в России. Что нужно, чтобы найти свое призвание и стать настоящим профессионалом. Поддержка профессионального самоопределения школьников в России. Эти вопросы волнуют подростков. Проблемы, с которыми они сталкиваются, и способы их решения. Всемирный фестиваль молодежи – 2024. Сириус – федеральная площадка фестиваля. Исторические факты появления всемирного фестиваля молодежи и студентов. Фестивали, которые проходили в нашей стране. Российская авиация. Легендарная история развития российской гражданской авиации. Героизм конструкторов, инженеров и летчиков-испытателей первых российских самолетов. Мировые рекорды российских летчиков. Современное авиастроение. Профессии, связанные с авиацией. 83 Красивейший полуостров с богатой историей. История Крымского полуострова. Значение Крыма. Достопримечательности Крыма. Россия – здоровая держава. Это значит, что жители страны должны стремиться поддерживать здоровый образ жизни. Физическое и психическое здоровье населения играют важную роль в укреплении экономического потенциала и социальной стабильности страны, повышают качество жизни каждого человека. Цирк как фантазийное и сказочное искусство. Цирк в России, История цирка, цирковые династии России. Знаменитые на весь мир российские силачи, дрессировщики, акробаты, клоуны, фокусники. Цирковые профессии. Главные события в истории покорения космоса. Отечественные космонавты-рекордсмены. Подготовка к полету — многолетний процесс. Николай Гоголь – признанный классик русской литературы, автор знаменитых «Мертвых душ», «Ревизора», «Вечеров на хуторе близ Диканьки». Сюжеты, герои, ситуации из произведений Николая Гоголя актуальны по сей день. Экологичное потребление — способ позаботиться о сохранности планеты. Экологические проблемы как следствия безответственного поведения человека. Соблюдать эко-правила — не так сложно. История Праздника труда. Труд – это право или обязанность человека? Работа мечты. Жизненно важные навыки. История появления праздника День Победы. Поисковое движение России. Могила Неизвестного Солдата. Семейные традиции празднования Дня Победы. 19 мая 1922 года — день рождения пионерской организации. Цель ее создания и деятельность. Причины, по которым дети объединяются. Неизвестный Пушкин. Творчество Пушкина объединяет поколения. Вклад А. С. Пушкина в формирование современного литературного русского языка.

2. Планируемые результаты освоения курса внеурочной деятельности

Занятия в рамках программы направлены на обеспечение достижения школьниками следующих личностных, метапредметных и предметных образовательных результатов

Личностные результаты включают:

В сфере гражданского воспитания: уважение прав, свобод и законных интересов других людей; активное участие в жизни семьи, родного края, страны; неприятие любых форм экстремизма, дискриминации; понимание роли различных социальных институтов в жизни человека; представление об основных правах, свободах и обязанностях гражданина, социальных нормах и правилах межличностных отношений в поликультурном и многоконфессиональном обществе; готовность к разнообразной совместной деятельности, стремление к взаимопониманию и взаимопомощи; готовность к участию в гуманитарной деятельности (волонтерство, помощь людям, нуждающимся в ней).

В сфере патриотического воспитания: осознание российской гражданской идентичности в поликультурном и многоконфессиональном обществе, проявление интереса к познанию родного языка, истории, культуры Российской Федерации, своего края, народов России; ценностное отношение к достижениям своей Родины - России, к науке, искусству, спорту, технологиям, боевым

подвигам и трудовым достижениям народа; уважение к символам России, государственным праздникам, историческому и природному наследию и памятникам, традициям разных народов, проживающих в родной стране.

В сфере духовно-нравственного воспитания: ориентация на моральные ценности и нормы в ситуациях нравственного выбора; готовность оценивать свое поведение и поступки, поведение и поступки других людей с позиции нравственных и правовых норм с учетом осознания последствий поступков; свобода и ответственность личности в условиях индивидуального и общественного пространства.

В сфере эстетического воспитания: восприимчивость к разным видам искусства, традициям и творчеству своего и других народов, понимание эмоционального воздействия искусства; осознание важности художественной культуры как средства коммуникации и самовыражения; понимание ценности отечественного и мирового искусства, роли этнических культурных традиций и народного творчества.

В сфере физического воспитания: осознание ценности жизни; соблюдение правил безопасности, в том числе навыков безопасного поведения в интернет-среде; способность адаптироваться к стрессовым ситуациям и меняющимся социальным, информационным и природным условиям, в том числе осмысливая собственный опыт и выстраивая дальнейшие цели; умение принимать себя и других, не осуждая; умение осознавать эмоциональное состояние себя и других, умение управлять собственным эмоциональным состоянием; сформированность навыка рефлексии, признание своего права на ошибку и такого же права другого человека.

В сфере трудового воспитания: установка на активное участие в решении практических задач; осознание важности обучения на протяжении всей жизни; уважение к труду и результатам трудовой деятельности.

В сфере экологического воспитания: ориентация на применение знаний из социальных и естественных наук для решения задач в области окружающей среды, планирования поступков и оценки их возможных последствий для окружающей среды; повышение уровня экологической культуры, осознание глобального характера экологических проблем и путей их решения; активное неприятие действий, приносящих вред окружающей среде; осознание своей роли как гражданина и потребителя в условиях взаимосвязи природной, технологической и социальной сред; готовность к участию в практической деятельности экологической направленности.

В сфере ценности научного познания: ориентация в деятельности на современную систему научных представлений об основных закономерностях развития человека, природы и общества, взаимосвязях человека с природной и социальной средой; овладение языковой и читательской культурой как средством познания мира; овладение основными навыками исследовательской деятельности, установка на осмысление опыта, наблюдений, поступков и стремление совершенствовать пути достижения индивидуального и коллективного благополучия.

В сфере адаптации обучающегося к изменяющимся условиям социальной и природной среды: освоение обучающимися социального опыта, основных 86 социальных ролей, соответствующих ведущей деятельности возраста, норм и правил общественного поведения, форм социальной жизни в группах и сообществах, включая семью, группы, сформированные по профессиональной деятельности, а также в рамках социального взаимодействия с людьми из другой культурной среды; открытость опыту и знаниям других; повышение уровня своей компетентности через практическую деятельность, в том числе умение учиться у других людей, умение осознавать в совместной деятельности новые знания, навыки и компетенции из опыта других; осознавать дефициты собственных знаний и компетентностей, планировать свое развитие; умение анализировать и выявлять взаимосвязи природы, общества и экономики; умение оценивать свои действия с учетом влияния на окружающую среду, достижений целей и преодоления вызовов, возможных глобальных последствий.

Метапредметные результаты:

В сфере овладения универсальными учебными познавательными действиями: использовать вопросы как исследовательский инструмент познания; применять различные методы, инструменты и запросы при поиске и отборе информации или данных из источников с учетом предложенной учебной задачи и заданных критериев; выбирать, анализировать, систематизировать и интерпретировать информацию различных видов и форм представления; находить сходные аргументы (подтверждающие или опровергающие одну и ту же идею, версию) в различных информационных источниках; самостоятельно выбирать оптимальную форму представления информации; оценивать надежность информации по критериям, предложенным педагогическим работником или сформулированным самостоятельно; эффективно систематизировать информацию.

В сфере овладения универсальными учебными коммуникативными действиями: воспринимать и формулировать суждения, выражать эмоции в соответствии с целями и условиями общения; выражать свою точку зрения в устных и письменных текстах; понимать намерения других, проявлять уважительное отношение к собеседнику и в корректной форме формулировать свои возражения; в ходе диалога и (или) дискуссии задавать вопросы по существу обсуждаемой темы и высказывать идеи, нацеленные на решение задачи и поддержание благожелательности общения; сопоставлять свои суждения с суждениями других участников диалога, обнаруживать различие и сходство позиций; понимать и использовать преимущества командной и индивидуальной работы при решении конкретной проблемы, обосновывать необходимость применения групповых форм взаимодействия при решении поставленной задачи; принимать цель совместной деятельности, коллективно строить действия по ее достижению: распределять роли, договариваться, обсуждать процесс и результат совместной работы; уметь обобщать мнения нескольких людей, проявлять готовность руководить, выполнять поручения, подчиняться; планировать организацию совместной работы, определять свою роль (с учетом предпочтений и возможностей всех участников взаимодействия), распределять задачи между членами команды, участвовать в групповых формах работы (обсуждения, обмен мнениями, "мозговые штурмы" и иные); выполнять свою часть работы, достигать качественного результата по своему направлению и координировать свои действия с другими членами команды; оценивать качество своего вклада в общий продукт по критериям, самостоятельно сформулированным участниками взаимодействия; сравнивать результаты с исходной задачей и вклад каждого члена команды в достижение результатов, разделять сферу ответственности.

В сфере овладения универсальными учебными регулятивными действиями: ориентироваться в различных подходах принятия решений (индивидуальное, принятие решения в группе, принятие решений группой); делать выбор и брать ответственность за решение; владеть способами самоконтроля, самомотивации и рефлексии; объяснять причины достижения (недостижения) результатов деятельности, давать оценку приобретенному опыту, уметь находить позитивное в произошедшей ситуации; оценивать соответствие результата цели и условиям; выявлять и анализировать причины эмоций; ставить себя на место другого человека, понимать мотивы и намерения другого; регулировать способ выражения эмоций; осознанно относиться к другому человеку, его мнению; признавать свое право на ошибку и такое же право другого; принимать себя и других, не осуждая; открытость себе и другим; осознавать невозможность контролировать все вокруг.

Предметные результаты

освоения программы внеурочной деятельности «Разговоры о важном» представлены с учетом специфики содержания предметных областей, к которым имеет отношение содержание курса внеурочной деятельности:

Русский язык: совершенствование различных видов устной и письменной речевой деятельности; формирование умений речевого взаимодействия: создание устных монологических высказываний

на основе жизненных наблюдений, личных впечатлений, чтения учебно-научной, художественной и научно-популярной литературы; участие в диалоге разных видов: побуждение к действию, обмен мнениями, запрос информации, сообщение информации; овладение различными видами чтения (просмотровым, ознакомительным, изучающим, поисковым); формулирование вопросов по содержанию текста и ответов на них; подробная, сжатая и выборочная передача в устной и письменной форме содержания текста; выделение главной и второстепенной информации, явной и скрытой информации в тексте; извлечение информации из различных источников, ее осмысление и оперирование ею.

Литература: понимание духовно-нравственной и культурной ценности литературы и ее роли в формировании гражданственности и патриотизма, укреплении единства многонационального народа Российской Федерации; понимание специфики литературы как вида искусства, принципиальных отличий художественного текста от текста научного, делового, публицистического; овладение умениями воспринимать, анализировать, интерпретировать и оценивать прочитанное, понимать художественную картину мира, отраженную в литературных произведениях, с учетом неоднозначности заложенных в них художественных смыслов; овладение умением пересказывать прочитанное произведение, используя подробный, сжатый, выборочный, творческий пересказ, отвечать на вопросы по прочитанному произведению и формулировать вопросы к тексту; развитие умения участвовать в диалоге о прочитанном произведении, в дискуссии на литературные темы, соотносить собственную позицию с позицией автора и мнениями участников дискуссии; давать аргументированную оценку прочитанному.

Иностранный язык: умение сравнивать, находить сходства и отличия в культуре и традициях народов России и других стран.

Информатика: освоение и соблюдение требований безопасной эксплуатации технических средств информационно-коммуникационных технологий; умение соблюдать сетевой этикет, базовые нормы информационной этики и права при работе с приложениями на любых устройствах и в сети Интернет, выбирать безопасные стратегии поведения в сети.

История: соотносить события истории разных стран и народов с историческими периодами, событиями региональной и мировой истории, событиями истории родного края и истории России; определять современников исторических событий, явлений, процессов; умение выявлять особенности развития культуры, быта и нравов народов в различные исторические эпохи; умение рассказывать об исторических событиях, явлениях, процессах истории родного края, истории России и мировой истории и их участниках, демонстрируя понимание исторических явлений, процессов и знание необходимых фактов, дат, исторических понятий; умение выявлять существенные черты и характерные признаки исторических событий, явлений, процессов; умение устанавливать причинно-следственные, пространственные, временные связи исторических событий, явлений, процессов изучаемого периода, их взаимосвязь (при наличии) с важнейшими событиями XX - начала XXI вв.; умение определять и аргументировать собственную или предложенную точку зрения с опорой на фактический материал, в том числе используя источники разных типов; приобретение опыта взаимодействия с людьми другой культуры, национальной и религиозной принадлежности на основе национальных ценностей современного российского общества: гуманистических и демократических ценностей, идей мира и взаимопонимания между народами, людьми разных культур; уважения к историческому наследию народов России.

Обществознание: освоение и применение системы знаний: о социальных свойствах человека, особенностях его взаимодействия с другими людьми, важности семьи как базового социального института; о характерных чертах общества; о содержании и значении социальных норм, регулирующих общественные отношения; о процессах и явлениях в экономической, социальной, духовной и политической сферах жизни общества; об основах конституционного строя и организации государственной власти в Российской Федерации, правовом статусе гражданина Российской Федерации (в том числе несовершеннолетнего); о системе образования в Российской Федерации.

Федерации; об основах государственной бюджетной и денежно-кредитной, социальной политики, политики в сфере культуры и образования, противодействии коррупции в Российской Федерации, обеспечении безопасности личности, общества и государства, в том числе от терроризма и экстремизма; умение характеризовать традиционные российские духовно-нравственные ценности (в том числе защита человеческой жизни, прав и свобод человека, семья, созидательный труд, служение Отечеству, нормы морали и нравственности, гуманизм, милосердие, справедливость, взаимопомощь, коллективизм, историческое единство народов России, преемственность истории нашей Родины); умение сравнивать (в том числе устанавливать основания для сравнения) деятельность людей, социальные объекты, явления, процессы в различных сферах общественной жизни, их элементы и основные функции; умение устанавливать и объяснять взаимосвязи социальных объектов, явлений, процессов в различных сферах общественной жизни, их элементов и основных функций, включая взаимодействия общества и природы, человека и общества, сфер общественной жизни, гражданина и государства; связи политических потрясений и социально-экономических кризисов в государстве; умение использовать полученные знания для объяснения (устного и письменного) сущности, взаимосвязей явлений, процессов социальной действительности; умение с опорой на обществоведческие знания, факты общественной жизни и личный социальный опыт определять и аргументировать с точки зрения социальных ценностей и норм свое отношение к явлениям, процессам социальной действительности; умение анализировать, обобщать, систематизировать, конкретизировать и критически оценивать социальную информацию, соотносить ее с собственными знаниями о моральном и правовом регулировании поведения человека, личным социальным опытом; умение оценивать собственные поступки и поведение других людей с точки зрения их соответствия моральным, правовым и иным видам социальных норм, экономической рациональности; осознание неприемлемости всех форм антиобщественного поведения; осознание ценности культуры и традиций народов России.

География: освоение и применение системы знаний о размещении и основных свойствах географических объектов, понимание роли географии в формировании качества жизни человека и окружающей его среды на планете Земля, в решении современных практических задач своего населенного пункта, Российской Федерации, мирового сообщества, в том числе задачи устойчивого развития; умение устанавливать взаимосвязи между изученными природными, социальными и экономическими явлениями и процессами, реально наблюдаемыми географическими явлениями и процессами; умение оценивать характер взаимодействия деятельности человека и компонентов природы в разных географических условиях с точки зрения концепции устойчивого развития.

Рабочая программа курса «Россия – мои горизонты»

1. Содержание курса внеурочной деятельности

Тема 1. Вводный урок «Моя Россия – мои горизонты» (обзор отраслей экономического развития РФ – счастье в труде) (1 час)

Россия – страна безграничных возможностей и профессионального развития. Культура труда, связь выбора профессии с персональным счастьем и экономикой страны. Познавательные цифры и факты об отраслях экономического развития, профессиональных навыков и качеств, востребованных в будущем. Формирование представлений о развитии и достижениях страны в следующих сферах: медицина и здоровье; архитектура и строительство; информационные технологии; промышленность и добыча полезных ископаемых; сельское хозяйство; транспорт и логистика; наука и образование; безопасность; креативные технологии; сервис и торговля; предпринимательство и финансы.

Тема 2. Тематический профориентационный урок «Открой своё будущее» (введение в профориентацию) (1 час)

В 6 классе: тематическое содержание занятия построено на обсуждении и осознании трех базовых компонентов, которые необходимо учитывать при выборе: «ХОЧУ» – ваши интересы; – «МОГУ» – ваши способности; – «БУДУ» – востребованность обучающегося на рынке труда в будущем. Информирование обучающихся о профессиях с постепенным расширением представлений о мире

профессионального труда в общем: формирование системного представления о мире профессий и значимости трудовой деятельности, например, как различные качества или навыки могут по-разному реализовываться в разных профессиональных направлениях. Помощь в выборе увлечения, в котором обучающийся может реализовать свои интересы, развивать возможности и помогать окружающим. Поиск дополнительных занятий и увлечений.

В 7 классе: Тематическое содержание занятия предполагает знакомство с различными профессиональными средами и профессиями через проектную деятельность. Информирование обучающихся о разнообразии сред и современных профессий: формирование представлений о взаимосвязи деятельности различных специалистов при достижении общего результата, решение проектных заданий с профориентационным компонентом, работа в школьных проектных командах для поиска и презентации проектных решений. Обучающимся предстоит предложить проектные решения по тематическим направлениям виртуального города профессий «Профиград»: выбрать проблему для решения, сформировать проектную задачу, сформировать команду профессионалов из разных профессий, предложить и презентовать решение.

В 8 классе: занятие знакомит обучающихся с разнообразием направлений профессионального развития, возможностями прогнозирования результатов профессионального самоопределения. На занятии раскрываются существующие профессиональные направления, варианты получения профессионального образования (уровни образования). Актуализация процессов профессионального самоопределения. Информирование школьников о видах профессионального образования (высшее образование / среднее профессиональное образование). Помощь школьникам в соотнесении личных качеств и интересов с направлениями профессиональной деятельности.

Тема 3. Профориентационная диагностика № 1 «Мой профиль» и разбор результатов (1 час) Для обучающихся, не принимающих участие в проекте «Билет в будущее», доступна профориентационная диагностика № 1 «Мой профиль» Профориентационная диагностика обучающихся на интернет-платформе profmin.bvbinfo.ru (для незарегистрированных участников) позволяет определить требуемый объем профориентационной помощи и сформировать дальнейшую индивидуальную траекторию участия в программе профориентационной работы. Методика «Мой профиль» – диагностика интересов, которая позволяет рекомендовать профиль обучения и направления развития. Методика предусматривает 2 версии: для 6-7, 8 классов. Тест реализуется в форме кейсов, время прохождения – около 15 минут. По итогам диагностики рекомендуется проведение консультации по полученным результатам (в индивидуальном или групповом формате).

Тема 3. Профориентационная диагностика № 1 «Мои профсреды» и разбор результатов (1 час) Для обучающихся-участников проекта «Билет в будущее» доступна профориентационная диагностика № 1 «Мои профсреды» (обязательна для проведения). Профориентационная диагностика обучающихся на интернет-платформе <https://bvbinfo.ru/> (для зарегистрированных участников проекта) позволяет определить требуемый объем профориентационной помощи и сформировать дальнейшую индивидуальную траекторию участия в программе профориентационной работы. Методика «Мои профсреды» – онлайн-диагностика профессиональных склонностей и направленности обучающихся. В результатах обучающийся получает рекомендации по построению трека внутри проекта «Билет в будущее» («Профессиональных сред»). Методика предусматривает 3 версии – для 6-7, 8 классов. Методика реализуется в форме кейсов, время прохождения – около 15 минут. По итогам диагностики рекомендуется проведение консультации по полученным результатам (в индивидуальном или групповом формате). Возможно проведение консультации с помощью видеозаписи готовой консультации (доступной участникам проекта «Билет в будущее» на интернет-платформе <https://bvbinfo.ru/>).

Тема 4. Профориентационное занятие «Система образования России» (дополнительное образование, уровни профессионального образования, стратегии поступления) (1 час)

В 6-7 классе: обучающиеся знакомятся с системой общего образования РФ и понятием

«дополнительное образование для школьников», обсуждают значение и возможности, которые дает образование каждому человеку, учатся подбирать дополнительное образование для решения разных задач, в том числе для подготовки к будущему профессиональному выбору.

В 8 классе: обучающиеся знакомятся с понятием «профессиональное образование» и его уровнями, учатся соотносить профессии и уровень образования, который требуется для их освоения, узнают об условиях поступления, длительности обучения, результатах образования в учреждениях среднего и высшего профессионального образования.

Тема 5. Профориентационное занятие «Пробую профессию в сфере науки и образования» (моделирующая онлайн-проба на платформе проекта «Билет в будущее» по профессии учителя, приуроченная к Году педагога и наставника) (1 час)

Профессиональная проба как средство актуализации профессионального самоопределения обучающихся. Знакомство с ключевыми отраслевыми направлениями экономики Российской Федерации и решение онлайн-проб (моделирующая профессиональная проба) как практико-ориентированных задач с помощью цифровых интерактивных технологий (приложений-симуляторов на платформе проекта «Билет в будущее»: <https://bvbinfo.ru/>). Формирование представлений о компетенциях и особенностях профессий, необходимых для осуществления конкретной профессиональной деятельности. Профессиональная проба по профессии учителя, приуроченная к Году педагога и наставника, в рамках которой обучающимся необходимо пройти последовательность этапов: - Знакомство с профессией и профессиональной областью. - Постановка задачи и подготовительно-обучающий этап. - Практическое выполнение задания. - Завершающий этап (закрепление полученных знаний, получение цифрового артефакта).

Тема 6. Профориентационное занятие «Россия в деле» (часть 1) (на выбор: импортозамещение, авиастроение, судовождение, судостроение, лесная промышленность) (1 час)

Для обучающихся, не принимающих участие в проекте «Билет в будущее», рекомендуется Профориентационное занятие «Россия в деле» (часть 1). Просвещение обучающихся и формирование познавательного интереса к выбору профессий в современной экономике нашей страны. Демонстрация перечня технологических ниш, в котором российские научно-технические достижения активно внедряются в технологические отрасли реального сектора экономики, и со временем результат этой работы займет достойное место не только на российском, но и мировом рынке, формируя устойчивый тренд: российские технологии – это качество – безопасность – эффективность. В рамках занятия предложены следующие отрасли и тематики на выбор: импортозамещение, авиастроение, судовождение, судостроение, лесная промышленность.

Тема 6. Профориентационная диагностика № 2 «Мои ориентиры» и разбор результатов (1 час) Для обучающихся-участников проекта «Билет в будущее» доступна профориентационная диагностика № 2 «Мои ориентиры» (обязательна для проведения). Профориентационная диагностика обучающихся на интернет-платформе <https://bvbinfo.ru/> (для зарегистрированных участников проекта) позволяет определить требуемый объем профориентационной помощи и сформировать дальнейшую индивидуальную траекторию участия в программе профориентационной работы. Методика «Мои ориентиры» – онлайн-диагностика особенностей построения образовательно-профессиональной траектории. В 8 классах методика направлена на оценку ценностных ориентиров в сфере самоопределения обучающихся и уровня готовности к профессиональному самоопределению. Версия 6-7 классов включает только диагностику готовности к профессиональному самоопределению и не включает диагностику ценностных ориентиров. По итогам диагностики рекомендуется проведение консультации по полученным результатам (в индивидуальном или групповом формате). Возможно проведение консультации с помощью видеозаписи готовой консультации (доступной участникам проекта «Билет в будущее» на интернет-платформе <https://bvbinfo.ru/>).

Тема 7. Профориентационное занятие «Россия промышленная: узнаю достижения страны в сфере

промышленности и производства» (тяжелая промышленность, добыча и переработка сырья) (1 час)
Популяризация и просвещение обучающихся на основе знакомства с достижениями страны в сфере промышленности и производственных технологий. Знакомство на основе видеосюжетов и интервью с экспертами и специалистами в области промышленной и смежных технологий. Повышение информированности о достижениях и перспективах развития промышленности, направленное на решение важнейших задач развития общества и страны. Информирование о профессиях и современном рынке труда в области промышленности и смежных отраслей.

Тема 8. Профориентационное занятие «Пробую профессию в сфере промышленности» (моделирующая онлайн-проба на платформе проекта «Билет в будущее» по профессиям на выбор: металлург, специалист по аддитивным технологиям и др.) (1 час)

Профессиональная проба как средство актуализации профессионального самоопределения обучающихся. Знакомство с ключевыми отраслевыми направлениями экономики Российской Федерации и решение онлайн-проб (моделирующая профессиональная проба) как практико-ориентированных задач с помощью цифровых интерактивных технологий (приложений-симуляторов на платформе проекта «Билет в будущее»: <https://bvbinfo.ru/>). Формирование представлений о компетенциях и особенностях профессий, необходимых для осуществления конкретной профессиональной деятельности. Профессиональная проба по профессии в сфере промышленности, в рамках которой обучающимся необходимо пройти последовательность этапов: – Знакомство с профессией и профессиональной областью. – Постановка задачи и подготовительно-обучающий этап. – Практическое выполнение задания. – Завершающий этап (закрепление полученных знаний, получение цифрового артефакта).

Тема 9. Профориентационное занятие «Россия цифровая: узнаю достижения страны в области цифровых технологий» (информационные технологии, искусственный интеллект, робототехника) (1 час)

Популяризация и просвещение обучающихся на основе знакомства с достижениями страны в сфере цифровых технологий. Знакомство на основе видеосюжетов и интервью с экспертами и специалистами в области сквозных цифровых технологий. Повышение информированности о достижениях и перспективах развития цифровизации, направленной на решение важнейших задач развития общества и страны. Информирование о профессиях и современном рынке труда в области цифровой экономики и смежных отраслей.

Тема 10. Профориентационное занятие «Пробую профессию в области цифровых технологий» (моделирующая онлайн-проба на платформе проекта «Билет в будущее» по профессиям на выбор: программист, робототехник и др.) (1 час)

Профессиональная проба как средство актуализации профессионального самоопределения обучающихся. Знакомство с ключевыми отраслевыми направлениями экономики Российской Федерации и решение онлайн-проб (моделирующая профессиональная проба) как практико-ориентированных задач с помощью цифровых интерактивных технологий (приложений-симуляторов на платформе проекта «Билет в будущее»: <https://bvbinfo.ru/>). Формирование представлений о компетенциях и особенностях профессий, необходимых для осуществления конкретной профессиональной деятельности. Профессиональная проба по профессии в сфере цифровых технологий, в рамках которой обучающимся необходимо пройти последовательность этапов: – Знакомство с профессией и профессиональной областью. – Постановка задачи и подготовительно-обучающий этап. – Практическое выполнение задания. – Завершающий этап (закрепление полученных знаний, получение цифрового артефакта).

Тема 11. Профориентационное занятие «Россия в деле» (часть 2) (на выбор: медицина, реабилитация, генетика) (1 час)

Просвещение обучающихся и формирование познавательного интереса к выбору профессий в

современной экономике нашей страны. Демонстрация перечня технологических ниш, в котором российские научно-технические достижения активно внедряются в технологические отрасли реального сектора экономики и со временем результат этой работы займет достойное место не только на российском, но и мировом рынке, формируя устойчивый тренд: российские технологии – это качество – безопасность – эффективность. В рамках занятия предложены следующие отрасли и тематики на выбор: медицина, реабилитация, генетика.

Тема 11. Профориентационная диагностика № 3 «Мои таланты» и разбор результатов (1 час)

Для обучающихся-участников проекта «Билет в будущее» доступна профориентационная диагностика № 3 «Мои таланты» (обязательна для проведения). Комплексная методика «Мои таланты» определяет профессиональные интересы и сильные стороны обучающихся с подсвечиванием «зон потенциала» (талантов), рекомендуемых отраслей и профессий. Методика предусматривает версии для 6-7, 8 классов, в силу особенностей образовательных возможностей для данной нозологии.

Тема 12. Профориентационное занятие «Россия инженерная: узнаю достижения страны в области инженерного дела» (машиностроение, транспорт, строительство) (1 час)

Популяризация и просвещение обучающихся на основе знакомства с достижениями страны в сфере инженерного дела. Знакомство на основе видеосюжетов и интервью с экспертами и специалистами в области инженерной и инжиниринговой деятельности. Повышение информированности о достижениях и перспективах развития инженерного дела, направленного на решение важнейших задач развития общества и страны. Информирование о профессиях и современном рынке труда в области инженерной деятельности и смежных отраслей.

Тема 13. Профориентационное занятие «Пробую профессию в инженерной сфере» (моделирующая онлайн-проба на платформе проекта «Билет в будущее» по профессиям на выбор: инженер-конструктор, электромонтер и др.) (1 час)

Профессиональная проба как средство актуализации профессионального самоопределения обучающихся. Знакомство с ключевыми отраслевыми направлениями экономики Российской Федерации и решение онлайн-проб (моделирующая профессиональная проба) как практико-ориентированных задач с помощью цифровых интерактивных технологий (приложений-симуляторов на платформе проекта «Билет в будущее»: <https://bvbinfo.ru/>). Формирование представлений о компетенциях и особенностях профессий, необходимых для осуществления конкретной профессиональной деятельности. Профессиональная проба по профессии в сфере инженерного дела (инженерии), в рамках которой обучающимся необходимо пройти последовательность этапов: – Знакомство с профессией и профессиональной областью. – Постановка задачи и подготовительно-обучающий этап. – Практическое выполнение задания. – Завершающий этап (закрепление полученных знаний, получение цифрового артефакта).

Тема 14. Профориентационное занятие «Государственное управление и общественная безопасность» (федеральная государственная, военная и правоохранительная службы, особенности работы и профессии в этих службах) (1 час)

В 6-7 классе: обучающиеся знакомятся с основными функциями государства и государственными органами, которые ответственны за реализацию этих функций; знакомятся с понятием «военнослужащий», видами войск РФ и примерами профессий, имеющих отношение к военному делу; узнают о возможностях и ограничениях работы в госструктурах, в частности, об особенностях военной службы: наличие рисков для жизни и здоровья, льгот при поступлении в учебные заведения, возможностей предоставления служебного жилья и др.

В 8 классе: обучающиеся актуализируют знания об основных функциях и обязанностях государства в отношении своих граждан, а также о государственных органах, которые ответственны за реализацию этих функций; знакомятся с понятием «правоохранительные органы» и с основными профессиями в сфере, соотнося различные ведомства с занятыми в них сотрудниками;

актуализируют знания о возможностях и ограничениях работы в госструктурах, в частности, об особенностях работы в правоохранительных органах.

Тема 15. Профориентационное занятие «Пробую профессию в сфере управления и безопасности» (моделирующая онлайн-проба на платформе проекта «Билет в будущее» по профессиям на выбор: специалист по кибербезопасности, юрист и др.) (1 час)

Профессиональная проба как средство актуализации профессионального самоопределения обучающихся. Знакомство с ключевыми отраслевыми направлениями экономики Российской Федерации и решение онлайн-проб (моделирующая профессиональная проба) как практико-ориентированных задач с помощью цифровых интерактивных технологий (приложений-симуляторов на платформе проекта «Билет в будущее»: <https://bvbinfo.ru/>). Формирование представлений о компетенциях и особенностях профессий, необходимых для осуществления конкретной профессиональной деятельности. Профессиональная проба по профессии в сфере управления и безопасности, в рамках которой обучающимся необходимо пройти последовательность этапов: – Знакомство с профессией и профессиональной областью. – Постановка задачи и подготовительно-обучающий этап. – Практическое выполнение задания. – Завершающий этап (закрепление полученных знаний, получение цифрового артефакта).

Тема 16. Профориентационное занятие-рефлексия «Моё будущее – моя страна» (1 час)

Разбор и обсуждение полученного опыта в рамках серии профориентационных занятий. Постановка образовательных и карьерных целей. Формирование планов образовательных шагов и формулирование карьерной траектории развития. Развитие проектного мышления, рефлексивного сознания обучающихся, осмысление значимости собственных усилий для достижения успеха, совершенствование субъектной позиции, развитие социально-психологических качеств личности.

Тема 17. Профориентационное занятие «Россия плодородная: узнаю о достижениях агропромышленного комплекса страны» (агропромышленный комплекс) (1 час)

Популяризация и просвещение обучающихся на основе знакомства с достижениями страны в сфере агропромышленного комплекса (АПК) и сельского хозяйства. Знакомство на основе видеосюжетов и интервью с экспертами и специалистами в области сельского хозяйства и смежных технологий. Повышение информированности о достижениях и перспективах развития АПК, направленного на решение важнейших задач развития общества и страны. Информирование о профессиях и современном рынке труда в области экономики сельского хозяйства и смежных отраслей.

Тема 18. Профориентационное занятие «Пробую профессию в аграрной сфере» (моделирующая онлайн-проба на платформе проекта «Билет в будущее» по профессиям на выбор: агроном, зоотехник и др.) (1 час)

Профессиональная проба как средство актуализации профессионального самоопределения обучающихся. Знакомство с ключевыми отраслевыми направлениями экономики Российской Федерации и решение онлайн-проб (моделирующая профессиональная проба) как практико-ориентированных задач с помощью цифровых интерактивных технологий (приложений-симуляторов на платформе проекта «Билет в будущее»: <https://bvbinfo.ru/>). Формирование представлений о компетенциях и особенностях профессий, необходимых для осуществления конкретной профессиональной деятельности. Профессиональная проба по профессии в аграрной сфере, в рамках которой обучающимся необходимо пройти последовательность этапов: – Знакомство с профессией и профессиональной областью. – Постановка задачи и подготовительно-обучающий этап. – Практическое выполнение задания.

Тема 19. Профориентационное занятие «Россия здоровая: узнаю достижения страны в области медицины и здравоохранения» (сфера здравоохранения, фармацевтика и биотехнологии) (1 час)

Популяризация и просвещение обучающихся на основе знакомства с достижениями страны в сфере медицины и здравоохранения. Знакомство на основе видеосюжетов и интервью с экспертами и специалистами в области современной медицины и смежных технологий. Повышение информированности о достижениях и перспективах развития здравоохранения, направленного на

решение важнейших задач развития общества и страны. Информирование о профессиях и современном рынке труда в области медицины и смежных отраслей.

Тема 20. Профорориентационное занятие «Пробую профессию в области медицины» (моделирующая онлайн-проба на платформе проекта «Билет в будущее» по профессиям на выбор: врач телемедицины, биотехнолог и др.) (1 час)

Профессиональная проба как средство актуализации профессионального самоопределения обучающихся. Знакомство с ключевыми отраслевыми направлениями экономики Российской Федерации и решение онлайн-проб (моделирующая профессиональная проба) как практико-ориентированных задач с помощью цифровых интерактивных технологий (приложений-симуляторов на платформе проекта «Билет в будущее»: <https://bvbinfo.ru/>). Формирование представлений о компетенциях и особенностях профессий, необходимых для осуществления конкретной профессиональной деятельности.

Тема 21. Профорориентационное занятие «Россия добрая: узнаю о профессиях на благо общества» (сфера социального развития, туризма и гостеприимства) (1 час)

Популяризация и просвещение обучающихся на основе знакомства с достижениями страны в сфере социального развития, туризма и гостеприимства. Знакомство на основе видеосюжетов и интервью с экспертами и специалистами в области социально-экономического развития. Повышение информированности о достижениях и перспективах развития социальной сферы, направленной на решение важнейших задач развития общества и страны. Информирование о профессиях и современном рынке труда в области социальной сферы и смежных отраслей.

Тема 22. Профорориентационное занятие «Пробую профессию на благо общества» (моделирующая онлайн-проба на платформе проекта «Билет в будущее» по профессиям на выбор: менеджер по туризму, организатор благотворительных мероприятий и др.) (1 час)

Профессиональная проба как средство актуализации профессионального самоопределения обучающихся. Знакомство с ключевыми отраслевыми направлениями экономики Российской Федерации и решение онлайн-проб (моделирующая профессиональная проба) как практико-ориентированных задач с помощью цифровых интерактивных технологий (приложений-симуляторов на платформе проекта «Билет в будущее»: <https://bvbinfo.ru/>). Формирование представлений о компетенциях и особенностях профессий, необходимых для осуществления конкретной профессиональной деятельности. Профессиональная проба в социальной сфере, в рамках которой обучающимся необходимо пройти последовательность этапов: – Знакомство с профессией и профессиональной областью. – Постановка задачи и подготовительно-обучающий этап. – Практическое выполнение задания. Завершающий этап

Тема 23. Профорориентационное занятие «Россия креативная: узнаю творческие профессии» (сфера культуры и искусства) (1 час)

Популяризация и просвещение обучающихся на основе знакомства с достижениями страны в сфере культуры и искусства. Знакомство на основе видеосюжетов и интервью с экспертами и специалистами в области креативной экономике и творческих индустрий. Повышение информированности о достижениях и перспективах развития креативного сектора экономики, направленных на решение важнейших задач развития общества и страны. Информирование о творческих профессиях, современном рынке труда в данной области и смежных отраслей.

Тема 24. Профорориентационное занятие «Пробую творческую профессию» (моделирующая онлайн-проба на платформе проекта «Билет в будущее» по профессиям на выбор: дизайнер, продюсер и др.) (1 час)

Профессиональная проба как средство актуализации профессионального самоопределения обучающихся. Знакомство с ключевыми отраслевыми направлениями экономики Российской Федерации и решение онлайн-проб (моделирующая профессиональная проба) как практико-

ориентированных задач с помощью цифровых интерактивных технологий (приложений-симуляторов на платформе проекта «Билет в будущее»: <https://bvbinfo.ru/>). Формирование представлений о компетенциях и особенностях профессий, необходимых для осуществления конкретной профессиональной деятельности. Профессиональная проба по профессии в сфере творчества, в рамках которой обучающимся необходимо пройти последовательность этапов: – Знакомство с профессией и профессиональной областью. – Постановка задачи и подготовительно-обучающий этап. – Практическое выполнение задания. Завершающий этап (закрепление полученных знаний, получение цифрового

Тема 25. Профориентационное занятие «Один день в профессии» (часть 1) (учитель, актер, эколог) (1 час)

Формирование познавательного интереса у обучающихся к вопросам профессионального самоопределения на основе видеосюжетов с известными для молодежи медийными личностями – популярными блогерами, артистами, ведущими, которые решили воплотить свои детские мечты. В формате реалити-шоу на занятии рассматриваются следующие профессии (на выбор): учитель, актер, эколог.

Тема 26. Профориентационное занятие «Один день в профессии» (часть 2) (пожарный, ветеринар, повар) (1 час)

Формирование познавательного интереса у обучающихся к вопросам профессионального самоопределения на основе видеосюжетов с известными для молодежи медийными личностями – популярными блогерами, артистами, ведущими, которые решили воплотить свои детские мечты. В формате реалити-шоу на занятии рассматриваются следующие профессии (на выбор): пожарный, ветеринар, повар.

Тема 27. Профориентационный сериал проекта «Билет в будущее» (часть 1) (1 час)

Знакомство с профессиями из разных профессиональных отраслей через интервью с реальными представителями профессий – героями первого профориентационного сериала для школьников. Формирование познавательного интереса к вопросам профориентации на основе знакомства с личной историей труда и успеха героев сериала, мотивация и практическая значимость на основе жизненных историй. Каждая серия знакомит с представителями разных сфер: медицина, IT, медиа, бизнес, инженерное дело, различные производства, наука и искусство. В рамках занятия рекомендовано к просмотру и обсуждению 1-4 серии (на выбор), посвященные следующим профессиям: 1 серия: начальник конструкторского отдела компании «ОДКАвиадвигатели», владелец семейной фермы «Российские альпаки», шеф-повар ресторана «Peshi». 2 серия: мастер-пожарный специализированной пожарно-спасательной части по тушению крупных пожаров, второй пилот авиакомпании «Аэрофлот – Российские авиалинии», полицейский-кинолог Отдельного батальона патрульно-постовой службы полиции на метрополитене. 3 серия: инженер-технолог отдела анализа эффективности и сборки автомобилей компании «Камаз», архитектор и руководитель «Архитектурного бюро Маликова», нейробиолог, начальник лаборатории нейронаук Курчатовского комплекса НБИКС-природоподобных технологий (НИЦ «Курчатовский институт»). 4 серия: мастер участка компании «ОДК-Авиадвигатели», скульптор, руководитель Курчатовского комплекса синхротронно-нейтринных исследований (НИЦ «Курчатовский институт»).

Тема 28. Профориентационный сериал проекта «Билет в будущее» (часть 2) (1 час)

Знакомство с профессиями из разных профессиональных отраслей через интервью с реальными представителями профессий – героями первого профориентационного сериала для школьников. Каждая серия знакомит обучающихся с личной историей труда и успеха, мотивирует и несет в себе практическую значимость. Каждая серия знакомит с представителями разных сфер: медицина, IT, медиа, бизнес, инженерное дело, различные производства, наука и искусство. В рамках занятия рекомендовано к просмотру и обсуждению 5-8 серии (на выбор), посвященные следующим

профессиям: 5 серия: сварщик, методист в Музее оптики, врач ЛФК и спортивной медицины, реабилитолог. 6 серия: врач-педиатр Псковской областной инфекционной больницы, основательница концепт-стора «Палаты», основатель дома-музея «Этнодом». 7 серия: сыровар на семейном предприятии, оператор ЧПУ в компании «Лобаев Армс», учитель физики, замдиректора школы «Экотех +». 8 серия: краевед, технолог, начальник бюро окончательной сборки изделий машиностроительного завода «Тонар», травматолог-ортопед, клинический ординатор.

Тема 29. Профориентационное занятие «Пробую профессию в инженерной сфере» (моделирующая онлайн-проба на платформе проекта «Билет в будущее») (1 час)

Темы 29-33 – серия профориентационных занятий в формате марафона по профессиональным пробам: решение онлайн-проб (моделирующая профессиональная проба) как практико-ориентированных задач с помощью цифровых интерактивных технологий (приложений-симуляторов на платформе проекта «Билет в будущее» <https://bvbinfo.ru/>), направленных на погружение обучающихся в практико-ориентированную среду и знакомство с решением профессиональных задач специалистов из различных профессиональных сред. Профессиональная проба по профессии в сфере инженерного дела (инженерии), в рамках которой обучающимся необходимо пройти последовательность этапов: – Знакомство с профессией и профессиональной областью. – Постановка задачи и подготовительно-обучающий этап. – Практическое выполнение задания. – Завершающий этап (закрепление полученных знаний, получение цифрового артефакта).

Тема 30. Профориентационное занятие «Пробую профессию в цифровой сфере» (моделирующая онлайн-проба на платформе проекта «Билет в будущее») (1 час)

Погружение обучающихся в практико-ориентированную среду и знакомство с решением профессиональных задач специалистов из различных профессиональных сред. Профессиональная проба по профессии в цифровой сфере, в рамках которой обучающимся необходимо пройти последовательность этапов: – Знакомство с профессией и профессиональной областью. – Постановка задачи и подготовительно-обучающий этап. – Практическое выполнение задания. – Завершающий этап (закрепление полученных знаний, получение цифрового артефакта).

Тема 31. Профориентационное занятие «Пробую профессию в сфере промышленности» (моделирующая онлайн-проба на платформе проекта «Билет в будущее») (1 час)

Профессиональная проба как средство актуализации профессионального самоопределения обучающихся. Знакомство с ключевыми отраслевыми направлениями экономики Российской Федерации и решение онлайн-проб (моделирующая профессиональная проба) как практико-ориентированных задач с помощью цифровых интерактивных технологий (приложений-симуляторов на платформе проекта «Билет в будущее»: <https://bvbinfo.ru/>). Формирование представлений о компетенциях и особенностях профессий, необходимых для осуществления конкретной профессиональной деятельности. Профессиональная проба по профессии в сфере промышленности, в рамках которой обучающимся необходимо пройти последовательность этапов: – Знакомство с профессией и профессиональной областью. – Постановка задачи и подготовительно-обучающий этап. – Практическое выполнение задания. – Завершающий этап (закрепление полученных знаний, получение цифрового артефакта).

Тема 32. Профориентационное занятие «Пробую профессию в сфере медицины» (моделирующая онлайн-проба на платформе проекта «Билет в будущее») (1 час)

Погружение обучающихся в практико-ориентированную среду и знакомство с решением профессиональных задач специалистов из различных профессиональных сред. Профессиональная проба по профессии в сфере медицины, в рамках которой обучающимся необходимо пройти последовательность этапов: – Знакомство с профессией и профессиональной областью. – Постановка задачи и подготовительно-обучающий этап. – Практическое выполнение задания. – Завершающий этап (закрепление полученных знаний, получение цифрового артефакта).

Тема 33. Профориентационное занятие «Пробую профессию в креативной сфере» (моделирующая онлайн-проба на платформе проекта «Билет в будущее») (1 час)

Погружение обучающихся в практико-ориентированную среду и знакомство с решением профессиональных задач специалистов из различных профессиональных сред. Профессиональная проба по профессии в креативной сфере, в рамках которой обучающимся необходимо пройти последовательность этапов: – Знакомство с профессией и профессиональной областью. – Постановка задачи и подготовительно-обучающий этап. – Практическое выполнение задания. – Завершающий этап (закрепление полученных знаний, получение цифрового артефакта).

Тема 34. Профориентационное занятие «Моё будущее – Моя страна» (1 час) Подведение итогов занятий по профориентации с учетом приобретенного опыта по профессиональным средам, знакомству с рынком труда и отраслями экономики, профессиями и требованиями к ним. Развитие у обучающихся личностного смысла в приобретении познавательного опыта и интереса к профессиональной деятельности. Формирование представления о собственных интересах и возможностях, образа «Я» в будущем. Построение дальнейших шагов в области профессионального самоопределения.

2. Планируемые результаты освоения курса внеурочной деятельности

Личностные результаты:

В сфере гражданского воспитания:

- готовность к выполнению обязанностей гражданина и реализации своих прав, уважение прав, свобод и законных интересов других людей;
- готовность к разнообразной совместной деятельности, стремление к взаимопониманию и взаимопомощи.

В сфере патриотического воспитания:

- осознание российской гражданской идентичности в поликультурном и многоконфессиональном обществе, проявление интереса к познанию родного языка, истории, культуры Российской Федерации, своего края, народов России; - ценностное отношение к достижениям своей Родины – России и собственного региона, к науке, искусству, спорту, технологиям, боевым подвигам и трудовым достижениям народа.

В сфере духовно-нравственного воспитания:

- ориентация на моральные ценности и нормы в ситуациях нравственного выбора.

В сфере эстетического воспитания:

- восприимчивость к разным видам искусства, традициям и творчеству своего и других народов, понимание эмоционального воздействия искусства; осознание важности художественной культуры как средства коммуникации и самовыражения;
- осознание важности художественной культуры как средства коммуникации и самовыражения для представителей многих профессий;
- стремление к творческому самовыражению в любой профессии;
- стремление создавать вокруг себя эстетически привлекательную среду вне зависимости от той сферы профессиональной деятельности, которой школьник планирует заниматься в будущем.

В сфере физического воспитания, формирования культуры здоровья и эмоционального благополучия:

- осознание необходимости соблюдения правил безопасности в любой профессии, в том числе

навыков безопасного поведения в интернет-среде;

- ответственное отношение к своему здоровью и установка на здоровый образ жизни;
- способность адаптироваться к стрессовым ситуациям, вызванным необходимостью профессионального самоопределения, осмысляя собственный опыт и выстраивая дальнейшие цели, связанные с будущей профессиональной жизнью;
- сформированность навыка рефлексии, признание своего права на ошибку и такого же права другого человека.

В сфере трудового воспитания:

- осознание важности трудолюбия, обучения труду, накопления навыков трудовой деятельности на протяжении жизни для успешной профессиональной самореализации в российском обществе;
- установка на активное участие в решении практических задач (в рамках семьи, образовательной организации, города, края) технологической и социальной направленности, способность инициировать, планировать и самостоятельно выполнять такого рода деятельность;
- интерес к практическому изучению профессий и труда различного рода; осознание важности обучения на протяжении всей жизни для успешной профессиональной деятельности и развитие необходимых умений для этого;
- готовность адаптироваться в профессиональной среде;
- уважение к труду и результатам трудовой деятельности;
- осознанный выбор и построение индивидуальной образовательной траектории и жизненных планов с учётом личных и общественных интересов и потребностей.

В сфере экологического воспитания:

- повышение уровня экологической культуры, осознание глобального характера экологических проблем и путей их решения;
- осознание потенциального ущерба природе, который сопровождает ту или иную профессиональную деятельность, и необходимости минимизации этого ущерба;
- осознание своей роли как ответственного гражданина и потребителя в условиях взаимосвязи природной, технологической и социальной сред.

В сфере понимания ценности научного познания:

- овладение языковой и читательской культурой как средством познания мира; - овладение основными навыками исследовательской деятельности в процессе изучения мира профессий, установка на осмысление собственного опыта, наблюдений, поступков и стремление совершенствовать пути достижения цели индивидуального и коллективного благополучия.

Метапредметные результаты:

В сфере овладения универсальными учебными познавательными действиями: - выявлять дефициты информации, данных, необходимых для решения поставленной задачи;

- самостоятельно выбирать способ решения учебной задачи (сравнивать несколько вариантов решения, выбирать наиболее подходящий с учетом самостоятельно выделенных критериев);
- с учетом предложенной задачи выявлять закономерности и противоречия в рассматриваемых фактах, данных и наблюдениях;
- предлагать критерии для выявления закономерностей и противоречий; делать выводы с использованием дедуктивных и индуктивных умозаключений, умозаключений по аналогии, формулировать гипотезы о взаимосвязях;
- применять различные методы, инструменты и запросы при поиске и отборе информации или данных из источников с учетом предложенной учебной задачи и заданных критериев;
- выбирать, анализировать, систематизировать и интерпретировать информацию различных видов и форм представления;
- находить сходные аргументы (подтверждающие или опровергающие одну и ту же идею, версию)

в различных информационных источниках;

- самостоятельно выбирать оптимальную форму представления информации, предназначенную для остальных обучающихся по Программе.

В сфере овладения универсальными учебными коммуникативными действиями:

- воспринимать и формулировать суждения в соответствии с целями и условиями общения;
- выражать себя (свою точку зрения) в устных и письменных текстах;
- распознавать невербальные средства общения, понимать значение социальных знаков, знать и распознавать предпосылки конфликтных ситуаций и смягчать конфликты, вести переговоры;
- понимать намерения других, проявлять уважительное отношение к собеседнику и в корректной форме формулировать свои возражения;
- в ходе диалога и (или) дискуссии задавать вопросы по существу обсуждаемой темы и высказывать идеи, нацеленные на решение задачи и поддержание благожелательности общения;
- сопоставлять свои суждения с суждениями других участников диалога, обнаруживать различие и сходство позиций;
- публично представлять результаты выполненного опыта (эксперимента, исследования, проекта); понимать и использовать преимущества командной и индивидуальной работы при решении конкретной проблемы, обосновывать необходимость применения групповых форм взаимодействия при решении поставленной задачи;
- выполнять свою часть работы, достигать качественного результата по своему направлению и координировать свои действия с другими членами команды.

В сфере овладения универсальными учебными регулятивными действиями:

- выявлять проблемы для решения в жизненных и учебных ситуациях;
- самостоятельно составлять алгоритм решения задачи (или его часть), выбирать способ решения учебной задачи с учетом имеющихся ресурсов и собственных возможностей, аргументировать предлагаемые варианты решений;
- делать выбор и брать ответственность за решение;
- владеть способами самоконтроля, самомотивации и рефлексии;
- давать адекватную оценку ситуации и предлагать план ее изменения;
- учитывать контекст и предвидеть трудности, которые могут возникнуть при решении учебной задачи, адаптировать решение к меняющимся обстоятельствам;
- объяснять причины достижения (недостижения) результатов деятельности, давать оценку приобретенному опыту, уметь находить позитивное в произошедшей ситуации;
- вносить коррективы в деятельность на основе новых обстоятельств, изменившихся ситуаций, установленных ошибок, возникших трудностей;
- уметь ставить себя на место другого человека, понимать мотивы и намерения другого.

Рабочая программа курса «Истоки»

1. Планируемые результаты курса внеурочной деятельности

Личностные результаты изучения курса «Истоки» обучающимися основной школы включают:

- воспитание патриотизма, любви и уважения к Отечеству, чувства гордости за свою Родину, за ее историческое прошлое, усвоение традиционных ценностей многонационального российского общества;
- осмысление духовно-нравственного и социокультурного опыта предшествующих поколений, способность к определению своей позиции и ответственному поведению в современном обществе;
- укрепление социокультурного стержня личности, обогащение духовного и нравственного опыта обучающихся;
- формирование осознанного, уважительного и доброжелательного отношения к другому человеку, его мнению, мировоззрению, культуре, религии, традициям; готовности и способности вести диалог;
- формирование коммуникативной компетентности в общении и сотрудничестве со сверстниками,

детьми старшего и младшего возраста, взрослыми в разнообразной деятельности;
- развитие эстетического сознания через освоение художественного наследия отечественной культуры и творческой деятельности эстетического характера.

Метапредметные результаты изучения курса «Истоки» включают:

- умение самостоятельно определять цели обучения, ставить для себя новые задачи в учебе, развивать мотивы и интересы своей познавательной деятельности;
- умение планировать пути достижения целей, сознательно выбирать наиболее эффективные способы решения поставленных задач;
- владение основами самоконтроля, самооценки, принятия решений осознанного выбора;
- умение определять понятия, создавать обобщения, устанавливать аналогии, строить логические рассуждения, умозаключения;
- умение организовывать сотрудничество со сверстниками и учителем, работать индивидуально и в паре, находить общее решение и разрешать конфликты на основе согласования позиций; формулировать, аргументировать и отстаивать свое мнение;
- умение осознанно использовать речевые средства в соответствии с задачей коммуникации для выражения своих чувств, мыслей и потребностей, владение монологической контекстной речью.

Предметные результаты изучения курса «Истоки» учитывают требования Стандарта и специфику предмета и включают:

- формирование социокультурного стержня личности;
- обогащение категорий понятий, образов и представлений, связанных с социокультурными истоками; - развитие интереса к самостоятельному поиску и осмыслению истоков;
- осознание себя деятельным субъектом сохранения и приумножения духовно-нравственного социально-культурного опыта Отечества.

2.Содержание курса внеурочной деятельности.

5 класс

Введение.

Какой смысл может иметь слово «памятник». Каким образом памятники культуры свидетельствуют о наших истоках. Почему нужно уметь «читать» великие памятники прошлого. Как вести библиографию о памятниках России.

Раздел 1. Соха и топор.

Основная идея: мудрая простота основных орудий труда российской аграрной цивилизации находилась в согласии с суровой природно-географической и климатической средой, формировала свою эстетику труда и устойчивую привязанность россиян к проверенным на многовековом опыте технологиям, общинности и артельности как важнейшим гарантам созидания и успеха.

Соха и топор как основные орудия труда российского крестьянина: их традиционное устройство, варианты конструкций, трудовые операции. Многофункциональность и универсальность сохи и топора. Приспособляемость к различной природной среде и материалу. Простота устройства и виртуозность трудовой технологии.

Труд пахаря и плотницкое дело определили устойчивый перечень престижных трудовых качеств человека: выносливость, наблюдательность, добросовестность. Безусловная опора на опыт предыдущих поколений, полное доверие ему – основа мастерства пахаря и плотника. Общины и артели – первичные сообщества российской цивилизации, осуществляющие передачу производственного опыта из поколения в поколение, хранители трудовой мудрости.

Освящение труда с сохой и топором. Эстетика (красота) труда. Соха и топор в народных обычаях. Соха и топор в фольклоре, их метафорическое восприятие.

Социокультурный ряд: опыт, мастерство, простота, мудрость, артель, община.

Дополнение к теме предусматривает развитие основной идеи при знакомстве с бороной как еще одним примером практичности и приспособляемости традиционных орудий труда; с деревянной церковью во имя Преображения на острове Кижь, в коей плотницкое мастерство достигло уровня

высокого искусства; с былинным образом Микулы Селяниновича, где труд пахаря приравнен к богатырскому подвигу.

Раздел 2. Крестьянские хоромы.

Основная идея: в традиционном русском домостроительстве и домоустройстве наиболее ярко видны истоки народных представлений о семье как важнейшей ценности человеческого бытия и жизненном укладе, в основе которого должен быть иерархический порядок и лад между домочадцами и согласие с Богом.

Состав и конструктивные особенности крестьянских хором: изба, двор, сени, зимовка, подклет, хлев, поветь, сеновал, взвоз и др. Оптимальное объединение под одной крышей хозяйственных и жилых помещений, функциональное распределение пространства крестьянского жилища по принципу: для каждого дела свое место - и для труда земного, и для труда души.

Основные черты этики семейно-бытовых отношений. Распределение обязанностей между поколениями, мужчинами и женщинами, родственниками по принципу: для каждого – свое дело, в доме лишних нет. Ответственность мужчины за достаток и защиту интересов семьи. Ответственность женщины за чистоту и порядок. Идеальная основа разумного домостроительства – лад с людьми и согласие с Богом.

Эстетика крестьянского жилища. Близость форм, материалов и сюжетов к природе. Чувство меры. Изба – освященный мир (иконы, рисунки райских птиц и цветов, книги и т.п.). Дом как корабль спасения. Отражение трехчастности Вселенной в устройстве крестьянского дома. Традиционные мифологические взгляды, на жилище и его обитателей.

Социокультурный ряд: хоромы, мера, лад, согласие, освященный мир, разумное домоустройство.

Дополнение к теме предусматривает развитие основной идеи посредством знакомства с топографией русской деревни, для которой была характерна разумная организация пространства и для каждого дела и праздника было свое место; со старинной традицией помочей, когда помощь нуждающемуся становилась трудом для рук, но праздником для души, согласием с совестью; с миром и волестью, существование которого было жизненной необходимостью для большинства россиян в прошлом.

Раздел 3. Соловки.

Основная идея: созданный и обустроенный на далекой северной окраине островной Соловецкий Спасо-Преображенский монастырь был как бы живым напоминанием о евангельском чуде преображения и тем самым придавал многовековому освоению огромных просторов России высокий духовный смысл.

Основные вехи в становлении Соловецкого монастыря. Преподобные Зосима, Савватий и Герман Соловецкие. Выдающаяся хозяйственная деятельность и духовное подвижничество игумена Филиппа, впоследствии митрополита Московского и всея Руси, священномученика. Участие в устройении Соловецкой обители вкладчиков, паломников и трудников со всей России. Общественное служение братии Соловецкого монастыря.

Храмы и постройки Соловецкого монастыря, крепостные стены, скиты, каналы, маяки, ботанический сад, дамбы, сухой док. Уникальный опыт разумного и бережного использования даров природы в экстремальных условиях Севера. Всероссийское значение духовной, хозяйственной и экологической практики Соловецкого монастыря.

Евангельская идея Преображения в истории Соловков: опыт заселения, освоения и преображения земель; опыт умирения и преображения моря-океана; опыт внутреннего преображения людей под воздействием соловецких святынь.

Социокультурный ряд: монастырь, скит, братия, паломники, умирание, преображение.

Дополнение к теме расширяет восприятие основной идеи, предлагая познакомиться с деятельностью русских землепроходцев и мореходов, не только разведывавших новые земли, но и включавших их в круг ценностей российской цивилизации; с отцами-пустынниками, напоминавшими об особой важности освоения и преображения своего внутреннего мира.

Раздел 4. Храм Покрова на Нерли.

Основная идея: храм на реке Нерли, первый на Руси храм во имя Покрова Божией Матери, стал

символом той гармонии между миром духовным, природным и рукотворным, к которой, как к идеалу, стремилась изначально русская культура.

Храм во имя Покрова Божией Матери на Нерли (1165 г.) – древнейший памятник отечественного храмостроительства. Князь Андрей Боголюбский и духовный мир его эпохи.

Архитектурные особенности храма Покрова на Нерли: белый цвет, вертикально вытянутые формы, аркатурный пояс, белокаменные рельефы, гармония с окружающим ландшафтом.

Храм Покрова на Нерли и церковное предание о заступничестве Божией Матери. Праздник Покрова Божией Матери на Руси. Покров – символ гармонии мира земного и мира небесного.

Социокультурный ряд: гармония, мир природный, мир рукотворный. Покров.

Дополнение к теме предлагает расширить представление о гармонии мира природного и рукотворного через знакомство как с народными художественными промыслами (шемогодская береста), так и с благочестивыми обычаями (поморские кресты).

Раздел 5. Икона «Живоначная Троица».

Основная идея: икона «Живоначная Троица» творения преподобного Андрея Рублева, являясь одной из вершин русской иконописной традиции, указала на подобие земных идеалов согласия, любви и соборности основному догмату православия о Троице-едином Боге, на необходимость жертвенного подвига на пути к ним.

Иконопочитание в православной традиции. Правило иконописного образа: лики, предметы, детали, линии, композиция, цвет должны нести большой духовный смысл. Икона «Живо начальная Троица» творения преподобного Андрея Рублева – величайший памятник русского иконописания.

Сюжет иконы «Живоначная Троица». Средства, которыми передается внешнее выражение сюжета: фигуры ангелов, престол с чашей, жезлы и троны, храм, дерево, гора, золотистый цвет и теплый свет.

Духовный смысл иконы «Живоначная Троица». Средства, которыми передается внутреннее средоточие иконы: схожесть ангелов и единая устремленность жестов, состояние их общего раздумья, невидимые круги как символы завершенности и вечности (Нераздельность лиц Святой Троицы), различия в изображении ангелов и окружающих их символов (Неслиянность лиц Святой Троицы). Идея великой искупительной жертвы во имя спасения человечества. Икона «Живоначная Троица» как зов к любви и единению на пути к горнему миру.

Социокультурный ряд: единство, нераздельность, неслиянность, неотмирность, горний мир.

Дополнение к теме состоит из трех сюжетов, развивающих идею духовного подвига; а рассказе «Святой» повествуется о преподобном Серафиме Саровском, чей путь подвижничества является уделом для избранных, но спасителен для тысяч людей; в рассказах же о паломничествах и обетах приводятся сведения о благочестивых обычаях, доступных для всех стремящихся к горнему миру.

Раздел 6. Московский Кремль.

Основная идея: Московский Кремль, уникальный ансамбль и хранилище отечественных реликвий, стал символом важнейших черт и идеалов российской государственности: патриотизма, державности, неразрывной связи земного Отечества с духовными идеалами, трепетного отношения к чести и достоинству России.

Московский Кремль – символ Российского государства.

Кремль как щит военный: крепостные стены, кремлевские башни, храм Архангела Михаила.

Кремль как щит духовный: храмы Соборной площади Кремля, колокольня «Иван Великий», чудотворные и намеленные иконы.

Кремль – центр государственности, резиденция главы государства. Кремлевские дворцы и сооружения, призванные свидетельствовать о достоинстве России. Исторические и современные государственные регалии: шапка Мономаха, царские и императорские короны, двуглавый орел, герб, держава, скипетр. Символика регалий. Идея власти по Вере и Правде. Орден «За заслуги перед Отечеством»

Кремль – хранитель славной истории и достижений культуры России. Георгиевский зал Большого Кремлевского дворца. Оружейная палата.

Социокультурный ряд: щит военный, щит духовный. Вера и Правда, государственные регалии, резиденция главы государства

Дополнение к теме обогащает представления о государственности России через восприятие символики старинного российского герба, показывает подлинный смысл государственного служения (сюжет об ордене) и расширяет знания о кремлевских реликвиях (царь-пушка и царь-колокол).

Раздел 7. Летописи.

Основная идея: древнерусская историческая и летописная литература оставила нам свой неповторимый взгляд на смысл происходящих событий, сердцевиной которого стало убеждение в предопределенности истории, ее поучительности для новых поколений.

Старинные летописи – наше национальное достояние.

Летописец Нестор и составление «Повести временных лет». Идеи летописей: единство рода человеческого, древнее происхождение славянского народа, убеждение, что через историю вершится воля Божия. Патриотизм – подвиг по имя Отечества, особая добродетель, Летописи общерусские и летописи местные.

Как писали и украшали летописи. Древние летописи – бесценные памятники отечественной культуры. Летописные миниатюры – «окно в исчезнувший мир». Лицевой свод эпохи Ивана Грозного.

«Сказание», «Житие», «Слово» – младшие братья летописей. Древнерусские книжники. Книжная мудрость как путь к знанию о главном.

Социокультурный ряд: летопись, житие, сказание, слово, книжная мудрость, добродетель, патриотизм.

Дополнение к теме призвано показать различные пути тяготения к познанию истории – через вековые традиции книговладения в народной среде (Деревенские книжники), посредством сохранения в устной фольклорной традиции былин, а также через разнообразные формы закрепления исторической памяти.

Обобщающий урок. Почему нужно уметь «читать» великие памятники прошлого.

6 класс

Отечество.

Отечество – земля отцов. Россия – общая Родина-мать многих народов. Соотечественники - дети одной Родины, братья. Отечество – связь времен. Служение Отечеству как нравственный долг каждого.

Место России на карте мировых цивилизаций. Необъятные просторы Отечества. Диалог культур и цивилизаций. Самобытность.

Образы Отечества – единство разнообразия. Лес и степь. Пути-дороги. Города и земли.

Святая Русь. Святыни и памятные места. Образы земледельца и воина, сохи и меча.

Цвета Родины: белый как символ чистоты и открытости помыслов, красный как символ красоты и жизнелюбия, голубой как символ устремленности к горнему миру, золотой как символ благодати Божией. Колокольный звон – слово о единении в делах и помышлениях.

Столица, края и земли.

Происхождение слова «столица». Образы Москвы – стольного града. Москва первопрестольная. Москва как собор земель российских. Москва как «третий Рим». Москва как «новый Иерусалим». Кремль – слово в камне.

Междуречье Волги и Оки – ядро земли Русской. Крестьяне – труженики. Среднерусская равнина. Образы великого воина – заступника Отечества (благочестивый князь Александр Невский), великого молитвенника и печальника о земле Русской (преподобный Сергей Радонежский), великого мудреца (преподобный Андрей Рублев). Владимирский образ Божией Матери. Новгородская земля. Умельцы-ремесленники, купцы-промышленники. Берестяные грамоты. Образы народовластия (вечевой колокол), мира горнего (Святая София) и мира дольного (богатый гость Садко). Колокол – памятник тысячелетию России. Образ храма-воина. Тихвинский образ Божьей Матери. Вологодско-Белозерский край. Северная Фиваида. Образы святых и нестяжателей: преподобный Кирилл Белозерский, Димитрий Прилуцкий, Нил Сорский, Павел Обнорский. Лен и прялка. Кружево и вологодское масло.

Поморье. Русский Север – заповедник народной культуры. Образ северорусской триады (волость – община – приход). Образы святителя Стефана Пермского и Прокопия Праведного. Северный деревянный храм. Холмогорская резьба по кости, берестяные туеса. Тихие протяжные песни Севера. Урал – камень. Сибирь – «златокипящая государева вотчина». Образы землепроходцев и мореходов. Сибирь силы да жилы на кулак мотает, далеко бросает. Сибирский характер. Абалацкая икона Божьей Матери.

Поволжье: многоликое и разноязыкое. Казанский образ Божьей Матери. Образы земель торговых и оборотистых (Нижний, Макарьевская ярмарка), Отчизне преданных (Козьма Минин) и вольницу любящих (Стенька Разин). Юг России – степи и просторы, ковыль, звонкие песни.

Рубежи и пределы.

Границы государства. Рубежи и пределы Отечества. Образы северных рубежей. Белое море. Город архангела Михаила. Островные монастыри. Мужество поморов и негромкие подвиги преображения. Образы западных рубежей. Смоленский край – «ожерелье» земли Русской. Смоленская крепость. Старая смоленская дорога. Смоленский образ Божьей Матери. Образы южных рубежей. Дикое поле. Один в Поле не воин. От былинных богатырей к удалому казачеству. Донской образ Божией Матери.

Образы восточных пределов. Камень – Байкал-батюшка – Камчатка – Великий океан: этапы продвижения «встреч Солнца». Легенды о запредельном: о «тридевятом царстве – тридесятом государстве», о странах неведомых, землях незнаемых. Образы града Китежа и Беловодья в памяти народной.

Деревня.

Образы деревни, села, починка, погоста, торжка, слободы, хутора. Поселение приречные, приозерные, притрактовые, водораздельные. Древнее правило - строить и жить в ладу с природой. Планировка сельского поселения: свободная, рядовая, уличная, круговая. Всему свое место: мирскому сходу и уединению, труду и отдыху, празднику и поминкам. Деревенская околица, колодец, тропинка, проулок. Образа сельского храма и часовни. Трудовые ритмы деревни. Шумный праздник села. Тишина погоста. Людская молва.

Город.

Роль и назначение города. Духовные образ русского города. Не стоит город без праведника. Святыни города. Православный код городского пространства. Городская среда: кремль, улица, переулок, крюк, площадь, набережная, мост, городской дворик, сквер, парк, памятник. Застройка и планировка города. Имена улиц и площадей. Очаги городской культуры. Центры благотворительности и милосердия. Транспорт. Места общего отдыха. Соседи. Уличные сообщества. Городские районы. Отцы города. Образ родного города.

Памятные и святые места.

Роша. Гора. Озеро. Поле. Перекресток. Родник. Камень. Памятный крест. Обетный храм.

Слово и образ времени. Жизненный круг времени.

Век. Жизненный круг. Время и безвременье. Память и беспамятство. Первое семилетие: младенчество и детство. Имянаречение. Крещение – второе рождение, введение в мир духовный. Крестины – введение в мир земной. Крест и купель. Любовь близких. Колыбельные песни. Бабушкины сказки. Второе семилетие: отрочество. Введение в грамоту - третье рождение. Дружба. Покаяние и чаша. Игры и занятия мальчиков. Игры и занятия девочек. Участие в делах семьи. Походы по малой Родине. Третье семилетие: юность. Удаль молодецкая и девичья скромность. Овладение навыками. Сердечная привязанность. Сватовство. Помолвка и венчание. Русская свадьба. Новая родня и новые заботы. Семь семилетий: от молодости к зрелости и пожилому возрасту. Мужество и женственность. Дела и заботы мужчины. Дела и заботы женщины. Житейский опыт и мудрость. Хранители семейного очага. Завет о почитании родителей.

Старость: сила духа и немощи совершенства.

Годичный круг времени.

Год сентябрьский – от Рождества Богородицы до Успения.

Год январский – от Рождества Христова до Воздвижения Креста.

Трудовые ритмы года. Народный месяцеслов. Праздники. Пост и мясоед. Гостевания и отгашивания. Нормы поведения в разное время года. Особые дни поминовения. Радоница. Пища будничная, праздничная, постная, скоромная, ритуальная.

Малые круги: седмица и день.

Символика седмичного круга: будни и воскресенье, труд земной и труд души. Трудовой ритм недели. Особые седмицы: Масляная, Страстная, Светлая. Сутки. Полдень и полночь. Час и мгновенье.

7 класс

Введение

Служение Отечеству - чтобы обеспечивать порядок и справедливость. Творчество - чтобы просвещать. Высокий смысл основных видов человеческой деятельности. Труд: *земледелие* - чтобы прокормить свою семью и Отечество; *ремесло* - чтобы обустроить жизнь; *торговля и предпринимательство* - чтобы доставить товары и произвести новые. Служение: *воинское служение* - чтобы защитить Отечество; *священнослужение* - чтобы освятить мир и защитить душу; *управление и суд* - людей и пробуждать в них добрые устремления. СО-словие - люди, живущие в согласии со СЛОВОМ, предназначением своего дела.

Крестьяне

Крестьянское сословие во все времена - опора и кормилец Отечества. Традиционные признаки российского крестьянина: собственное домохозяйство, наличие земельного надела, совместное с другими членами мира-общины пользование общими угодьями, наличие семьи и достаточной рабочей силы, преимущественно натуральный характер хозяйства.

Крестьянское дело - основное и дополнительное. Крестьянин- земледelec (пахарь, сеятель, косарь, жнец), крестьянин-охотник, грибник и т.п. Крестьянин и крестьянка.

Семейное, общественное и государственное служение крестьянина.

Великое Слово крестьянского дела. Многозначность смысла пахоты, боронования, сева, жатвы, обмолота и уборки урожая. Мифологическое и метафорическое прочтение основных дел хлебороба.

Единство человека и природы - главная особенность труда и жизни крестьянина. Человек и природа - творение Божие, между которыми нет противостояния, разрыва и отчуждения. Как в крестьянском деле живут Заповеди Божии. Духовный смысл крестьянского дела.

Что переменчиво, а что устойчиво в крестьянском деле. Традиции земледелия в современном сельскохозяйственном производстве.

Мастера-ремесленники

Старинные сообщества ремесленников. Концы, артели, слободы, цехи. Мастер, подмастерье и ученик. Ремесленные кооперативы.

Важнейшие признаки ремесленника: собственная мастерская, небольшое число людей, работа на заказ или на продажу, призванное личное мастерство ремесленника.

Ремесло и производственный труд. Почему мануфактуры и фабрики не вытеснили ремесленников. Мастер-ремесленник и рабочий. Рука мастера «очеловечивает». производственный труд.

Смысл ремесла - преобразование природных материалов. Глубокое знание материалов, секретов ремесла, творческое воображение мастера. Результат мастерство - каждая вещь единственная и неповторимая.

Жизненные уроки ремесла. Метафорический, образный смысл материалов (вода, дерево, камень, кожа, нить и пр.) и действий мастера (ударить, ковать, поднять руку, наклониться и пр.).

Мастера-храмостроители.

Ремесло как осознанное творческое действие, творение того, чего нет в окружающей природе. Слово и дело ремесленника. Вечное предназначение мастера-ремесленника. Слово его дела. Осознанное действие ума, чувств, души и мастерства Мир рукотворный преобразует мир природный.

Купцы и предприниматели

Купцы, гости и иные деловые люди. Гостиная и суконная сотни. Офени. Гильдии. Предприниматели. Роль купечества и предпринимательства в создании индустриального общества. Предпринимательство производственное, коммерческое и финансовое. Деловые люди и управляющие (менеджеры). Риск, современное оборудование, надежные источники энергии, квалифицированные рабочие, устойчивый потребитель - основы успеха. Предприниматель соединяет природные ресурсы с производственными, финансовыми и трудовыми.

Наживать добро или творить добро? Деятельность купца и предпринимателя. Искушение - жизненный спутник делового человека. Нравственное правило российского предпринимательства: богат не тот, кто много приобрел, а тот, кто много роздал.

Предприятия, торговые фирмы и банки - наше национальное достояние. Династии российских предпринимателей.

Правила чести российского предпринимательства.

Духовный смысл торговли и предпринимательства - слияние воедино Дара Божьего (природы) с земными делами (производство) ради создания того, что полезно и необходимо людям. Высокий смысл Труда (активный экзамен).

Труд: земледелие – чтобы прокормить свою семью и Отечество; ремесло – чтобы обустроить жизнь; торговля и предпринимательство – чтобы доставить товары и произвести новые.

Священство

Тысячелетнее служение священства Отечеству. Таинство рукоположения - начало служения. Смысл священства - служить Богу и ближнему. Евангельское понимание происхождения священства.

Священнослужители и церковнослужители. Дიაконы, иереи, архиереи. Великое Слово священства: совершать богослужения и таинства, научать Вере, иметь попечение о душе своих духовных детей. «Батюшки» и «матушки» - их совместное служение ближнему.

Монашество. Обеты целомудрия, нестяжания и послушания. Духовный и телесный подвиг монашества. Уход от мира и служение миру - феномен монашества.

Духовное сословие в истории и культуре Отечества. Образованность, открытость, наследственность - сословные признаки священства. Исторические испытания священства.

Священство как духовное воинство. Одевания, иерархия, послушание, духовное оружие, предстояние - его признаки. Ряса, мантия, крест, панагия, риза и др. - символы предназначения и служения священства.

Священство - «соль» Церкви.

Воинство

На защите своей земли.

Защищать свою землю – право и долг каждого человека (гражданина). Народное ополчение. Стрелецкое войско. Казаки. От дружины к Вооруженным силам. Регулярное войско и морской флот. Рода войск. Военные чины. Надежный щит Отечества.

Солдаты, офицеры и генералы, матросы, офицеры и адмиралы.

Пехота (гренадеры, егеря, мушкетеры и др.), кавалерия (гусары, кирасиры, драгуны, уланы и др.), артиллерия, летчики, танкисты, пулеметчики, саперы, радисты, связисты, подводники, ракетчики.

Атрибуты воинства. Флаг как знак воинской чести. Типы флагов и их смысл. Воинский мундир. Погоны. Воинские чины и звания. Ордена и медали. Когда склоняют знамена и срывают погоны.

Воинские заповеди: служи по присяге, живи по уставу, войной по приказу; отвага для солдата, храбрость для офицера, мужество для генерала; залог воинского успеха - смелость и осторожность; в воинском деле нет мелочей; уважай неприятеля; умей предвидеть развитие событий; мгновение дает победу; формула победы: глазомер, быстрота, натиск; воин несет свою службу не для награды, а во имя Отечества.

Смысл и предназначение воинского служения: помогать, защищать, устрашать, атаковать, окружать, изгонять, охранять, разбивать. Воинское служение не в высоте чина и звания, а в служении Отечеству. Война освободительная, отечественная, народная, оборонительная ведется с гневом праведным, но не злобою. Воинское служение не должно посеять зло в сердце. Его правило - хвала подвигу, позор разбою.

Заключение

Служение Отечеству и творчество - особые предназначения человека. Их Слово и Дело. Каждое праведное дело имеет свое предназначение. Каждое дело имеет свой образ, внутреннюю и внешнюю красоту, нравственные уроки и духовный смысл. Все дела человеческие дополняют друг друга.

8 класс Введение

Форма и дух творчества. Мир образов. Мир разума.

Творчество: дух и формы

Творец, творчество и творение. Творчество и созерцание. Творчество и обновление. Талант, озарение и вдохновение – неперенные спутники творчества. Старание и его роль в творчестве.

Языки творчества. Язык духа. Исихазм в русской культурной традиции. Нил Сорский. Языки разума. Подвижничество учёного. Н. М. Карамзин.

Язык образа. Взгляд художника. В. В. Верещагин.

Язык звуков. Индивидуальность и неповторимость человеческого голоса. Л. А. Русланова.

Язык жестов. Жесты, сопровождающие речь, заменяющие её, регулирующие общение. Молчание.

Мотивы творчества. «Слово о Законе и Благодати» митрополита Илариона. Закон как форма, Благодать как дух. Ограниченность Закона и безграничность Благодати.

Любовь как мотив творчества. Любовь к ближнему, любовь к Отечеству.

Управление как творчество. Законотворчество. Закон и Правда. Обычаи сообщества и Заповеди Божии. Долг и идеал. Честь и бесчестье.

Всякое творение ведаёт творца. Плоды творчества. Творческий человек как Со – Творец.

Истоки образа

Три мира, окружающих человека – сакральный, природный и человеческий. Мир образов как отражение трёх миров. Диалог творца и зрителя.

Образы Божественного мира. Икона. Храм. Иконостас.

Художественное творение мира природного. Цвет, свет и форма. Пейзаж и натюрморт. Мир горний и дольний в творчестве художника. Мифопоэтические образы. Мир узорочья.

Образы мира человеческого. Миры цивилизаций. Выразительные человеческие типажи.

Образы мира невидимого. Град – Китеж. Метафорическое восприятие человека. Голова, сердце, руки - традиции «прочтения». ДО-видение как дар художественного видения мира.

Истоки творчества разума

Сущность научного творчества. Пути научного творчества.

Знания донаучные, вненаучные и научные. Систематизация и согласование как признаки научного знания. Факты, понятия, закономерности и теории. Гипотезы.

Эмпирический и теоретический уровни знания. Рациональный, интуитивный, эволюционный, циклический и аналоговый пути познания мира.

Место науки в жизни человечества. Моральная ответственность учёного.

Техническое творчество. Творчество изобретателя: истоки, дела, благодарность.

Творчество просветителя. Книжники и летописцы древности. Учителя. Издатели. Духовные наставники.

Творчество и Истина.

Заключение

Творческий человек. Мотивы творчества. Форма, смысл, мотивы и дух – содержание творчества. Верность, терпение, смысл и труд – спутники творчества.

9 класс.

Введение

Различные взгляды на Истину. Истина, как знание, как счастье, как Бог. Два типа культуры – сотериологический («сотерио» – спасение греч.), и эвдемонический («эвдемония» - счастье греч.) Выбор пути к Истине дело совести и свободы каждого.

Пути к Истине: взгляд человеческий

Любовь и семья. Мужские и женские миры. Любовь и влюбленность. Семья как подвиг во имя Истины. Как сбиваются с пути к Истине. Малая Церковь.

Слава и успех. Чем привлекательны успех и слава? Слава по достоинству, успех по заслугам. Слава незаслуженная, эгоистическая. Слава заслуженная, признанная. Слава Небесная, неугасающая. Границы и время славы.

Власть. «Поля власти» и её возможности. Что соблазняет человека во власти. Лики власти. Власть без лика. Власть Слова и Духа. Всякая власть ответ Богу даёт.

Богатство. Богатство, состояние и добро. Богатство дела. Добром оправдывают. Богатство слова. Богатство духа. Как богатством распорядиться и не ошибиться.

Знание. Мистика, религия, философия и наука – претенденты на познание Истины. Что знает и что не может знать человек. София – Премудрость Божия. Что требует от человека путь к Истине. Связь знаний с духовностью и нравственностью.

Радость и удовольствие. В чём радости мира сего? А в чём замысел Творца? Пути к радости могут стать путём к Истине. Как радость может обернуться в печаль? Что дают человеку радости и что от него отнимают. Как разглядеть радости истинные и ложные.

Духовная радость и спасение. Духовная радость как желание и способность служить ближнему, высшим идеалам, Богу, противопоставляемая служению корысти, лично себе. Духовность – это вера. Радость духовная – к месту, ко времени и в меру. Радость духовная во время скорби. Спасение как избавление от ложной, пошлой, слепой, извращённой, поверхностной жизни и приобщение к жизни полной, прекрасной, чистой. Спасаться как соборное деяние, в духовном обществе и через духовное общество.

Начало пути к Истине: неотмирные и плененные

Нищие духом и самоуверенные. Смирение как честное признание своего духовного несовершенства («нищеты»). Смирение не есть отчаяние или пессимизм, а нищета духовная не означает материальную бедность или душевную бездарность. «Нищий духом» может быть богатым и одарённым человеком. «Нищета духовная» как радостная надежда на помощь Божию в поисках Истины, на реальную возможность стать лучше. «Силён смирением, богат нищетою». Самоуверенность как вера и надежда только на себя и свои силы, пренебрежение помощью и поддержкой со стороны других, отказ от помощи Божией. Самоуверенность как шаг к беде или смешному положению, как путь от Истины. Излишняя неуверенность и безрассудная самоуверенность судьбы калечат. Объяснить, что значит выражение «нищие духом», и чем нищие духом отличаются от самоуверенных. Ресурсный круг «Как ты понимаешь выражение «нищие духом?»»

Плачущие и самодовольные. Покаянное настроение как осуждение своих поступков и твердое намерение исправиться. Искренние слёзы как благодатная сила покаяния. Покаяние и духовная радость, душевная лёгкость, сердечное утешение.

Покаяние и Истина. Самодовольные – люди, уверенные в том, что всё знают и ни в чем не

сомневаются, всех поучают и проявляют по отношению к окружающим снисходительность. Уверенность в своей непогрешимости – путь от Истины.

Кроткие и тщеславные. Кротость – умиротворение, душевный мир и тихая радость. Кротость – путь к внутренней гармонии, согласию между мыслями, чувствами и желаниями. Кротость как отсутствие раздражённости и озлобленности. Кроткие люди как жертвы людей злонамеренных и властных. Уверенность кротких, что в будущей жизни они получают гораздо больше того, что могут потерять в этой по поискам дерзких людей. Кроткие наследуют «землю». Неосуждение. Тщеславие как бесцеремонность, вздорность, неумеренное славолубие.

Правдолюбцы и приспособленцы. Правдолюбие как энергичное и деятельное стремление к Правде истинной. «Правда – свет разума». «Дело знай, а правду помни». Правдолюбие без любви делает человека критиканом. Приспособленцы как люди, маскирующие свои истинные взгляды и меняющие свои взгляды, привычки в зависимости от обстоятельств.

Дела на пути к Истине: деятели и дельцы

Утешители и жестокосердные. Чем утешаются люди мира сего? Утешители – настоящие друзья, которые могут успокоить и порадовать своими искренними чувствами. Природа, как врачеватель и утешитель наших душ. Одно из утешений – это утешать тех, которые находятся ещё в более бедственном положении, чем мы сами. Ложные утешения – 9 развлечений, спиртные напитки, курение, азартные игры и т.д., ибо они не дают душе прочного, длительного успокоения. Жестокосердие – это свойство сердца жестокого, жесткого, каменного. Жестокосердие по отношению к ближним, по отношению к своей семье – лишь продолжение и итог жестокосердия по отношению к Богу.

Благодетели и угнетатели. Милосердие как материальная помощь, прощение обид, посещение больных, утешение скорбящих, добрый совет, ласковое слово, молитва за ближнего и др. Быть благодетелем – значит совершать вереницу малозаметных и «ничтожных» дел. Умение не пренебрегать «малыми» добрыми делами. Истина в том, что великие планы остаются обычно не осуществлёнными, малые же добрые дела свои количеством к концу жизни собираются в значительный духовный капитал. Угнетение словом, делом и образом. Угнетать – теснить, обижать, «сживать» со свету, не давать просвету».

Миротворцы и сеятели вражды. Множественность понятия «мир». Духовный смысл миротворчества. Масштабы миротворчества – семья, ближние, малая Родина, Отечество. Уровни миротворчества – дух, душа, тело. Мир как Истина. Недоброжелательство. И зложелательство.

Труженики и живущие за счет других. Труд как естественное состояние человека. Труд как подвиг. Труд на общую пользу., труд по обету, труд во имя ближнего. «Без труда нет добра» «Скупой богач беднее нищего».

Испытания на пути к Истине: подвижники и самодовольные

Чистые сердцем и окаменевшие. Деятельная любовь как очищение сердца от самолюбия и приближение человека к Истине. Люди, достигшие такого состояния духовной чистоты, - преподобный Серафим Саровский, Иоанн Кронштадский, Оптинские старцы и многие другие святые Православной Церкви. Способность сердца видеть Истину духовными глазами. Не поступать по отношению к другим так, как ты не хотел бы, чтобы они поступали по отношению к тебе. Золотое правило - что себе желаешь от людей, то делай и людям. Окаменение сердца.

Беспокойные и равнодушные. Беспокойство как неугомонность, подвижность, живость, готовность прийти на помощь ближнему. Деятельная любовь. Равнодушие сродни чувству сытости. Равнодушный – сытый и удовлетворённый, самоуспокоенный. Равнодушие – это чувство покоя, чувство душевного равновесия. Равнодушный хочет сохранить это состояние души и поэтому старается не замечать трудностей и проблем, несчастий и тревог. Равнодушие порождает наплевательство. Равнодушие порождает мечты и намерения, полностью оторванные от реальности. Равнодушие порождает самодовольство.

Гонимые за правду и малодушные. Требовать своих прав, справедливости – это дело правды, жертвовать ими – это дело любви. Ненависть к праведникам и желание отомстить им за свои укоры

совести – спутники истории. Малодушные – слабость духа, инфантильность и трусость. Отсутствие решительности, мужества, отчаяние и упадок духа. Малодушные – следствие действия в человеке таких страстей, как печаль и уныние.

Заключение

Вера и рассудок. Мироззрение – то, что делает человека человеком. Мир, радость, долготерпение, вера, любовь – идеалы Истины.

Рабочая программа курса «Герои Вологодчины»

1. Содержание курса внеурочной деятельности 5-8 класс

Тема 1. Патриотизм и героизм (4 часа)

Патриотизм и героизм. Патриот. Герой. Высшие степени отличия. Герои Российской Федерации. Героя Труда Российской Федерации. Герой и героический поступок. Что есть «подвиг»?

Персоналии: Каберов Игорь Александрович, Соколов Владимир Константинович, Завитухин Андрей Анатольевич, Зозулин Владимир Николаевич.

Тема 2. Социальная солидарность (4 часа)

Социальная солидарность и её задачи. Идеологические основы солидарности. Социальная солидарность вологжан в годы Великой Отечественной войны. Северная железная дорога — трудовой подвиг вологжан в годы Великой Отечественной войны. Военно-санитарный поезд № 312. Рационализаторские мероприятия военно-санитарного поезда № 312.

Персоналии: Вологжане-защитники Брестской крепости. Александр Леонтьевич Круглов, Анатолий Александрович Виноградов, Александр Алексеевич Скороходов. Болонин Василий Иванович. Подвиг стрелочника станции Бакланка Т. Д. Еремеевой.

Тема 3. Гражданственность (4 часа)

Гражданственность – служение Отечеству, правовое государство, гражданское общество, закон и правопорядок, поликультурный мир, свобода совести и вероисповедания. Гражданственность и патриотизм великих вологодских спортсменов.

Персоналии: Рылова Тамара Николаевна. Соколов Николай Николаевич.

Лобытов Михаил Григорьевич. Узкий Николай Клавдиевич.

Тема 4. Семья и семейные ценности (4 часа)

Семья и семейные ценности. Понятия «род», «семья», «династия». Профессиональные ценности трудовых династий. Вологодские трудовые династии.

Персоналии: Веселова Вера Дмитриевна. Подвиг милосердия: братья Гулынины. Полтора века семейного дела Беловых. Белова Нэлли Николаевна. Белов Сергей Павлович. Поповы: такой династии и не припомнится.

Тема 5. Труд и творчество (4 часа)

Труд и творчество – уважение к труду, творчество и созидание, целеустремленность и настойчивость. Трудовой подвиг длиною в полвека.

Персоналии: Брусникова Нина Владимировна. Трудовой подвиг длиною в полвека. Корюкина Манефа Владимировна. Люскова Александра Евгеньевна. Пуногина (Короткова) Лидия Николаевна.

Тема 6. Наука (4 часа)

Наука — ценность знания, стремление к истине, научная картина мира.

Персоналии: Ларичев Павел Афанасьевич. Амосов Николай Михайлович.

Ильющин Сергей Владимирович. Колесников Пётр Андреевич.

Тема 7. Традиционные российские религии (4 часа)

Традиционные российские религии — представления о вере, духовности, религиозной жизни человека, ценности религиозного мировоззрения, толерантности, формируемые на основе межконфессионального диалога.

Персоналии: Вьюшин Валентин Иванович. Дудкина Марина Юрьевна.

Балакшин Роберт Александрович. Плигин Александр Николаевич.

Тема 8. Искусство и литература (4 часа)

Искусство и литература — красота, гармония, духовный мир человека, нравственный выбор, смысл жизни, эстетическое развитие, этическое развитие.

Персоналии: Яшин (Попов) Александр Яковлевич. Гаврилин Валерий Александрович. Вологодские художники Бурмагины. Тутунджан ДжаннаТаджатовна.

Тема 9. Природа (4 часа)

Природа - эволюция, родная земля, заповедная природа, планета Земля,экологическое сознание.

Персоналии: Дудоров Илларион Иванович. Лебедев Василий Вячеславович. Шенников Александр Петрович. Гражданский подвиг Василия Ивановича Белова

Тема 10. Человечество (4 часа)

Человечество. Мир во всем мире, многообразие культур и народов, прогресс человечества, международное сотрудничество. Герои-вологоджане, совершившие подвиги во имя человечества.

Персоналии: Преминин Сергей Анатольевич. Панкратов АлександрКонстантинович. Вологоджане, повторившие подвиг Панкратова. Радиоигры: разведчики-вологоджане против Абвера.

Проектная деятельность с использованием материала регионального (краеведческого) содержания того муниципального района или муниципального/городского округа, в котором находится общеобразовательная организация.

Итоговый урок. Защита проектов.

2.Планируемые результаты освоения курса внеурочной деятельности

Занятия в рамках программы направлены на обеспечение достижений школьниками следующих личностных, метапредметных и предметныхобразовательных результатов.

Личностные результаты

В сфере гражданского воспитания: уважение прав, свобод и законных интересов других людей; активное участие в жизни семьи, родного края, страны; неприятие любых форм экстремизма, дискриминации; понимание роли различных социальных институтов в жизни человека; представление об основных правах, свободах и обязанностях гражданина, социальных нормах и правилах межличностных отношений в поликультурном и многоконфессиональном обществе; готовность к разнообразной совместной деятельности, стремление к взаимопониманию и взаимопомощи; готовность к участию в гуманитарной деятельности (волонтёрство, помощь людям, нуждающимся в ней).

В сфере патриотического воспитания: осознание российской гражданской идентичности в поликультурном и многоконфессиональном обществе, проявлениеинтереса к познанию родного языка, истории, культуры Российской Федерации, своего края, народов России; ценностное отношение к достижениям своей Родины

— России, к науке, искусству, спорту, технологиям, боевым подвигам и трудовымдостижениям народа; уважение к символам России, государственным праздникам, историческому и природному наследию и памятникам, традициям разных народов,проживающих в родной стране.

В сфере духовно-нравственного воспитания: ориентация на моральные ценности и нормы в ситуациях нравственного выбора; готовность оценивать своё поведение и поступки, поведение и поступки других людей с позиции нравственных и правовых норм с учётом осознания последствий поступков; свобода и ответственность личности в условиях индивидуального и общественногopространства.

В сфере эстетического воспитания: восприимчивость к разным видам искусства, традициям и творчеству своего и других народов, понимание эмоционального воздействия искусства; осознание важности художественной культуры как средства коммуникации и самовыражения; понимание ценностиотечественного и мирового искусства, роли этнических культурных традиций и народного творчества.

В сфере физического воспитания: осознание ценности жизни; соблюдение правил безопасности, в том числе навыков безопасного поведения в интернет- среде; способность адаптироваться к стрессовым ситуациям и меняющимся социальным, информационным и природным условиям, в том числе осмысляя собственный опыт и выстраивая дальнейшие цели; умение принимать себя и

других, не осуждая; умение осознавать эмоциональное состояние себя и других, умение управлять собственным эмоциональным состоянием; сформированность навыка рефлексии, признание своего права на ошибку и такого же права другого человека.

В сфере трудового воспитания: установка на активное участие в решении практических задач; осознание важности обучения на протяжении всей жизни; уважение к труду и результатам трудовой деятельности.

В сфере экологического воспитания: ориентация на применение знаний из социальных и естественных наук для решения задач в области окружающей среды, планирования поступков и оценки их возможных последствий для окружающей среды; повышение уровня экологической культуры, осознание глобального характера экологических проблем и путей их решения; активное неприятие действий, приносящих вред окружающей среде; осознание своей роли как гражданина и потребителя в условиях взаимосвязи природной, технологической и социальной сред.

В сфере ценности научного познания: ориентация в деятельности на со-временную систему научных представлений об основных закономерностях развития человека, природы и общества, взаимосвязях человека с природной и социальной средой; овладение языковой и читательской культурой как средством познания мира; овладение основными навыками исследовательской деятельности, установка на осмысление опыта, наблюдений, поступков и стремление совершенствовать пути достижения индивидуального и коллективного благополучия.

Метапредметные результаты

Универсальные учебные познавательные действия:

– *базовые логические действия:* выявлять и характеризовать существенные признаки объектов (явлений); систематизировать и обобщать исторические факты; выявлять характерные признаки исторических явлений; раскрывать причинно-следственные связи событий; сравнивать события, ситуации, выявляя общие черты и различия; формулировать и обосновывать выводы;

– *базовые исследовательские действия:* проводить по самостоятельно составленному плану небольшое исследование на основе регионального материала; систематизировать и анализировать исторические факты, осуществлять реконструкцию исторических событий; самостоятельно формулировать обобщения и выводы по результатам проведенного исследования, определять новизну и обоснованность полученного результата;

– *работа с информацией:* применять различные методы, инструменты и запросы при поиске и отборе информации или данных из источников; выбирать, анализировать, систематизировать и интерпретировать информацию различных видов и форм представления; осуществлять анализ учебной и внеучебной исторической информации, извлекать информацию из источника; высказывать суждение о достоверности и значении информации источника.

Универсальные учебные коммуникативные действия:

– *общение:* участвовать в обсуждении событий и личностей прошлого, раскрывать различие и сходство высказываемых оценок; выражать и аргументировать свою точку зрения в устном высказывании, письменном тексте; публично представлять результаты выполненного исследования, проекта; осваивать и применять правила межкультурного взаимодействия в школе и социальном окружении;

– *совместная деятельность*: участвовать в групповых формах работы; принимать цель совместной деятельности, коллективно строить действия по ее достижению; планировать и осуществлять совместную работу, коллективные учебные исследования и проекты по истории на основе регионального материала; определять свое участие в общей работе, координировать свои действия с другими членами группы, оценивать полученные результаты и свой вклад в общую работу. **Универсальные учебные регулятивные действия:**

– *самоорганизация*: ориентироваться в различных подходах принятия решений (индивидуальное, принятие решения в группе, принятие решений группой); составлять план действий (план реализации намеченного алгоритма решения), корректировать алгоритм с учетом получения новых знаний об изучаемом объекте; делать выбор и брать ответственность за решение;

– *самоконтроль*: владеть способами самоконтроля и рефлексии; объяснять причины достижения (недостижения) результатов деятельности, давать оценку приобретенному опыту, уметь находить позитивное в сложившейся ситуации; вносить коррективы в деятельность; оценивать соответствие результата цели и условиям;

– *эмоциональный интеллект*: ставить себя на место другого человека, понимать мотивы и намерения другого; регулировать способ выражения эмоций;

– *принятие себя и других*: осознанно относиться к другому человеку, его мнению; признавать свое право на ошибку и такое же право другого.

Предметные результаты

– целостные представления об историческом пути России и входящих в нее народов, о месте и роли России в мировой истории;

– базовые знания об основных этапах и ключевых событиях отечественной истории;

– способность применять понятийный аппарат исторического знания и приемы исторического анализа для раскрытия сущности и значения событий и явлений прошлого и современности;

– умение работать с основными видами современных источников исторической информации и с историческими (аутентичными) письменными, изобразительными и вещественными источниками;

– способность представлять устное и письменное описание событий, явлений, процессов истории родного края, истории России и их участников, основанное на знании исторических фактов, дат, понятий;

– владение приемами оценки значения исторических событий и деятельности исторических личностей в отечественной, в том числе региональной истории;

– способность применять исторические знания в общении как основу диалога в поликультурной, многонациональной и многоконфессиональной среде;

– умение устанавливать взаимосвязь событий, явлений, процессов прошлого с важнейшими событиями XX – начала XXI в.;

– осознание необходимости сохранения исторических и культурных памятников своей страны и своего региона.

Ценностное наполнение внеурочных занятий

В основе определения тематики внеурочных занятий курса «Герои Вологодчины» лежат два подхода:

- 1) аксиологический подход — опора на базовые национальные ценности (патриотизм, социальная солидарность, гражданственность, семья, труд и творчество, наука, традиционные российские религии, искусство и литература, природа, человечество);
- 2) антропологический подход.

Как видно из названия — «Герои Вологодчины» — программа посвящена героям, выдающимся вологжанам. Круг персоналий — выдающиеся вологжане XX

– XXI вв., внесшие особый вклад в становление и развитие Отечества и родного края, проявившие высшее напряжение физических и духовных сил при осуществлении гражданского долга. Смысловый акцент – описание обстоятельств жизни/обстановки, вызвавшее проявление героических качеств личности.

Базовые национальные ценности (патриотизм, социальная солидарность, гражданственность, семья, труд и творчество, наука, традиционные российские религии, искусство и литература, природа, человечество) являются ключевыми (смысловыми) доминантами содержания.

Внеурочные занятия по программе «Герои Вологодчины» входят в общую систему воспитательной работы образовательной организации, поэтому тематика и содержание должны обеспечить реализацию их назначения и целей: становление у обучающихся гражданско-патриотических чувств. Исходя из этого, в планируемых результатах каждого раздела выделяются базовые национальные ценности, которые являются предметом обсуждения.

Патриотизм

любовь к России, к своему народу, к своей малой Родине, служение Отечеству. Эта базовая национальная ценность является ключевой для всех внеурочных занятий программы «Герои Вологодчины». В каждом внеурочном занятии в соответствии с содержанием раскрывается многогранность чувства патриотизма и его проявления в разных сферах человеческой жизни.

Социальная солидарность

свобода личная и национальная, доверие к людям, институтам государства и гражданского общества, справедливость, милосердие, честь, достоинство.

Гражданственность

служение Отечеству, правовое государство, гражданское общество, закон и правопорядок, поликультурный мир, свобода совести и вероисповедания.

Семья

любовь и верность, здоровье, достаток, уважение к родителям, забота о старших и младших, забота о продолжении рода. Отдельной сюжетной линией станет знакомство с семейными династиями Вологодского края (производственными, врачебными, учительскими и др.). Семейные династии всегда были примером сохранения и преемственности традиций, уважительного отношения к выбранной профессии, соответственно, и жизненного пути. Особенностью Вологодчины является устойчивое наличие

трудовых династий, члены которых передают свой опыт от поколения к поколению и сохраняют верность выбранной профессии. Представители известных вологодских династий являлись активными участниками важнейших событий прошлого. Многие из них повлияли на развитие культуры, внесли значительный вклад в развитие науки и образования, трудились в одной отрасли, а потому оставили о себе на века славную память.

Труд и творчество

уважение к труду, творчество и созидание, целеустремленность и настойчивость. В данном разделе представлен «трудовой» подвиг Вологодской области.

Наука — ценность знания, стремление к истине, научная картина мира.

Традиционные российские религии — представления о вере, духовности, религиозной жизни человека, ценности религиозного мировоззрения, толерантности, формируемые на основе межконфессионального диалога. Благодатный материал дает обращение к теме Вологодской земли как особого духовного пространства в его традиционной (Русская Фиваида на Севере) и современной (Душа Русского Севера) трактовках. Показ героических страниц региональной истории возможен через жизнь, труд и творчество людей, которые сохраняли эти духовные традиции и реализовывали их в том числе и в светской деятельности.

Искусство и литература — красота, гармония, духовный мир человека, нравственный выбор, смысл жизни, эстетическое развитие, этическое развитие.

Природа — эволюция, родная земля, заповедная природа, планета Земля, экологическое сознание.

Человечество — мир во всем мире, многообразие культур и народов, прогресс человечества, международное сотрудничество.

Следует особо подчеркнуть то, что содержание тем внеурочных занятий будет выходить за рамки содержания учебного пособия и не означает формальногоследования им. Программа внеурочной деятельности и учебное пособие «Герои Вологодчины» определяет вектор для выстраивания (моделирования) внеурочного занятия, определяет основные ценностные ориентиры. При выстраивании содержания занятия педагогу обязательно стоит учитывать региональные особенности территории, где функционирует данная образовательная организация. Программа дает возможность органично встраивать краеведческий материал.

Рабочая программа курса «Функциональная грамотность: учимся для жизни»

1.Содержание курса внеурочной деятельности

Читательская грамотность

«Читательская грамотность – способность человека понимать, использовать, оценивать тексты, размышлять о них и заниматься чтением для того, чтобы достигать своих целей, расширять свои знания и возможности, участвовать в социальной жизни»

Читательская грамотность – основа формирования функциональной грамотности в целом. Особенность этого направления в том, что читательская грамотность формируется средствами разных учебных предметов и разными форматами внеурочной деятельности. Модуль «Читательская грамотность» в рамках курса предусматривает работу с текстами разных форматов (сплошными, несплошными, множественными), нацелен на обучение приемам поиска и выявления явной и скрытой, фактологической и концептуальной, главной и второстепенной информации, приемам соотнесения графической и текстовой информации, приемам различения факта и мнения, содержащихся в тексте. Занятия в рамках модуля предполагают работу по анализу и интерпретации содержащейся в тексте информации, а также оценке противоречивой, неоднозначной, непроверенной информации, что формирует умения оценивать надежность источника и достоверность информации, распознавать скрытые коммуникативные цели автора текста, в том числе манипуляции, и вырабатывать свою точку зрения.

Математическая грамотность

Фрагмент программы внеурочной деятельности в части математической грамотности разработан на основе Федерального государственного образовательного стандарта основного общего образования с учетом современных мировых требований, предъявляемых к математическому образованию, Концепции развития математического образования в Российской Федерации и традиций российского образования, которые обеспечивают овладение ключевыми компетенциями, составляющими основу для непрерывного образования и саморазвития, а также целостность общекультурного, личностного и познавательного развития обучающихся. Функциональность математики определяется тем, что ее предметом являются фундаментальные структуры нашего мира: пространственные формы и количественные отношения. Без математических знаний затруднено понимание принципов устройства и использования современной техники, восприятие и интерпретация социальной, экономической, политической информации, малоэффективна повседневная практическая деятельность. Каждому человеку приходится выполнять расчеты и составлять алгоритмы, применять формулы, использовать приемы геометрических измерений и построений, читать информацию, представленную в виде таблиц, диаграмм и графиков, принимать решения в ситуациях неопределенности и понимать вероятностный характер случайных событий. Формирование функциональной математической грамотности естественным образом может осуществляться на уроках математики, причем как в рамках конкретных изучаемых тем, так и в режиме обобщения и закрепления. Однако менее формальный формат внеурочной деятельности открывает дополнительные возможности для организации образовательного процесса, трудно реализуемые в рамках традиционного урока. Во-первых, это связано с потенциалом нетрадиционных для урочной деятельности форм проведения математических занятий: практические занятия в аудитории и на местности, опрос и изучение общественного мнения, мозговой штурм, круглый стол и презентация. Во-вторых, такой возможностью является интеграция математического содержания с содержанием других учебных предметов и образовательных областей. В данной программе предлагается «проинтегрировать» математику с финансовой грамотностью, что не только иллюстрирует применение математических знаний в реальной жизни каждого человека и объясняет важные понятия, актуальные для функционирования современного общества, но и создает естественную мотивационную подпитку для изучения как математики, так и обществознания.

Естественно-научная грамотность

Задачи формирования естественно-научной грамотности в рамках как урочной, так и внеурочной деятельности в равной мере определяются смыслом понятия естественно-научной грамотности, сформулированным в международном исследовании PISA: «Естественно-научная грамотность – это способность человека занимать активную гражданскую позицию по общественно значимым вопросам, связанным с естественными науками, и его готовность интересоваться естественно-научными идеями. Естественно-научно грамотный человек стремится участвовать в аргументированном обсуждении проблем, относящихся к естественным наукам и технологиям, что требует от него следующих компетентностей: б научно объяснять явления;

- демонстрировать понимание особенностей естественно-научного исследования;
 - интерпретировать данные и использовать научные доказательства для получения выводов».
- Вместе с тем внеурочная деятельность предоставляет дополнительные возможности с точки зрения вариативности содержания и применяемых методов, поскольку все это в меньшей степени, чем при изучении систематических учебных предметов, регламентируется образовательным стандартом. Учебные занятия по естественно-научной грамотности в рамках внеурочной деятельности могут проводиться в разнообразных формах в зависимости от количественного состава учебной группы (это совсем не обязательно целый класс),

ресурсного обеспечения (лабораторное оборудование, медиаресурсы), методических предпочтений учителя и познавательной активности учащихся.

Финансовая грамотность

Формирование финансовой грамотности предполагает освоение знаний, умений, установок и моделей поведения, необходимых для принятия разумных финансовых решений. С этой целью в модуль финансовой грамотности Программы включены разделы «Школа финансовых решений» (5—7 классы) и «Основы финансового успеха» (8—9 классы). Изучая темы этих 9 разделов, обучающиеся познакомятся с базовыми правилами грамотного использования денежных средств, научатся выявлять и анализировать финансовую информацию, оценивать финансовые проблемы, обосновывать финансовые решения и оценивать финансовые риски. Занятия по программе способствуют выработке умений и навыков, необходимых при рассмотрении финансовых вопросов, не имеющих однозначно правильных решений, требующих анализа альтернатив и возможных последствий сделанного выбора с учетом возможностей и предпочтений конкретного человека или семьи. Содержание занятий создает условия для применения финансовых знаний и понимания при решении практических вопросов, входящих в число задач, рассматриваемых при изучении математики, информатики, географии и обществознания.

Глобальные компетенции

Направление «глобальные компетенции» непосредственно связано с освоением знаний по проблемам глобализации, устойчивого развития и межкультурного взаимодействия, изучение которых в соответствии с Федеральным государственным стандартом основного общего образования входит в программы естественно-научных, общественно-научных предметов и иностранных языков. Содержание модуля отражает два аспекта: глобальные проблемы и межкультурное взаимодействие. Организация занятий в рамках модуля по «глобальным компетенциям» развивает критическое и аналитическое мышление, умения анализировать глобальные и локальные проблемы и вопросы межкультурного взаимодействия, выявлять и оценивать различные мнения и точки зрения, объяснять сложные ситуации и проблемы, оценивать информацию, а также действия людей и их воздействие на природу и общество. Деятельность по формированию глобальной компетентности обучающихся позволяет решать образовательные и воспитательные задачи, ориентируя школьников с учетом их возраста и познавательных интересов на современную систему научных представлений о взаимосвязях человека с природной и социальной средой, повышение уровня экологической культуры, применение знаний из социальных и естественных наук при планировании своих действий и поступков и при оценке их возможных последствий для окружающей среды и социального окружения.

Креативное мышление

Модуль «Креативное мышление» отражает новое направление функциональной грамотности. Введение этого направления обусловлено тем, что сегодня, как никогда раньше, общественное развитие, развитие материальной и духовной культуры, развитие производства зависят от появления инновационных идей, от создания нового знания и от способности его выразить и донести до людей. Привычка мыслить креативно помогает людям достигать лучших результатов в преобразовании окружающей действительности, эффективно и грамотно отвечать на вновь возникающие вызовы. Именно поэтому креативное мышление рассматривается как одна из составляющих функциональной грамотности, характеризующей способность грамотно пользоваться имеющимися знаниями, умениями, компетенциями при решении самого широкого спектра проблем, с которыми современный человек встречается в различных реальных ситуациях. Задача и назначение модуля – дать общее представление о креативном мышлении и сформировать базовые действия, лежащие в его основе: умение

выдвигать, оценивать и совершенствовать идеи, направленные на поиск инновационных решений во всех сферах человеческой жизни. Содержание занятий направлено на формирование у обучающихся общего понимания особенностей креативного мышления. В ходе занятий моделируются ситуации, в которых уместно и целесообразно применять навыки креативного мышления, учащиеся осваивают систему базовых действий, лежащих в основе креативного мышления. Это позволяет впоследствии, на уроках и на классных часах, в ходе учебно-проектной и учебно-исследовательской деятельности использовать освоенные навыки для развития и совершенствования креативного мышления. Каждый модуль Программы предлагается изучать ежегодно в объеме 5 часов в неделю, начиная с 5 класса. Во всех модулях в последовательно усложняющихся контекстах предлагаются задания, основанные на проблемных жизненных ситуациях, формирующие необходимые для функционально грамотного человека умения и способы действия. Последние занятия каждого года обучения используются для подведения итогов, проведения диагностики, оценки или самооценки и рефлексии. Ниже представлено содержание каждого модуля Программы по годам обучения (для 5—9 классов), включая и интегрированные занятия.

5 класс

Модуль: Читательская грамотность «Читаем, соединяя текстовую и графическую информацию» (5 ч)

Путешествуем и познаем мир (Путешествие по России). Работаем над проектом (Школьная жизнь). Хотим участвовать в конкурсе (Школьная жизнь). По страницам биографий (Великие люди нашей страны). Мир моего города (Человек и технический прогресс).

Модуль: Естественно-научная грамотность «Наука рядом» (5 ч)

Мои увлечения. Растения и животные в нашей жизни. Загадочные явления

Модуль: Креативное мышление «Учимся мыслить креативно» (5 ч)

Модели и ситуации. Общее представление о креативности (на примерах простейших заданий и бытовых ситуаций). Знакомство с содержательными и тематическими областями. Выдвижение разнообразных идей. Для чего нужно выдвигать разные идеи и варианты. Разные, похожие, одинаковые. Выдвижение креативных идей и их доработка. Для чего нужны нестандартные идеи. Когда и кому бывают нужны креативные идеи. От выдвижения до доработки идей. Создание продукта. Выполнение проекта на основе комплексного задания. Диагностика и рефлексия. Самооценка. Выполнение итоговой работы.

Модуль: Математическая грамотность «Математика в повседневной жизни» (4 ч)

Путешествия и отдых. Транспорт. Здоровье. Домашнее хозяйство.

Модуль: Финансовая грамотность «Школа финансовых решений» (4 ч)

Собираемся за покупками: что важно знать. Делаем покупки: как правильно выбирать товары. Приобретаем услуги: знаем, умеем, практикуем. Самое главное о правилах поведении грамотного покупателя

Интегрированные занятия: Финансовая грамотность+ Математика (2 ч)

«Деньги – не щепки, счетом крепки»

Модуль: Глобальные компетенции «Роскошь общения. Ты, я, мы отвечаем за планету. Мы учимся взаимодействовать и знакомимся с глобальными проблемами» (5 ч)

Мы умеем дружить. Общаемся с одноклассниками и живем интересно. Какие проблемы называют глобальными? Что значит быть глобально компетентным? Можем ли мы решать глобальные проблемы? Начинаем действовать. Идея: на материале заданий «Покупаем новое» и «Не выбрасывайте продукты» интеграция с финансовой грамотностью по теме «Покупки»

6 класс

Модуль: Читательская грамотность «Читаем, различая факты и мнения» (5 ч)

Нас ждет путешествие (Путешествие по родной земле). Открываем тайны планеты (Изучение планеты). Открываем мир науки (Человек и природа). По страницам биографий полководцев (Великие люди нашей страны). Наши поступки (межличностные взаимодействия).

Модуль: Естественно-научная грамотность «Учимся исследовать» (5 ч)

Мои увлечения. Растения и животные в нашей жизни. Загадочные явления.

Модуль: Креативное мышление «Учимся мыслить креативно» (5 ч)

Креативность в бытовых и учебных ситуациях: модели и ситуации. Модели заданий: названия и заголовки, рисунки и формы, что скрыто за рисунком? межличностные отношения исследовательские вопросы. Выдвижение разнообразных идей. Учимся проявлять гибкость и беглость мышления. Разные образы и ассоциации. Выдвижение креативных идей и их доработка. Оригинальность и проработанность Как вдохнуть в идею жизнь? Моделируем ситуацию: нужны оригинальные идеи. От выдвижения до доработки идей. Выполнение проекта на основе комплексного задания. Диагностика и рефлексия. Самооценка. Выполнение итоговой работы.

Модуль: Математическая грамотность «Математика в повседневной жизни» (4 ч)

Спорт. Геометрические формы вокруг нас. Здоровый образ жизни. В школе и после школы (или Общение)

Модуль: Финансовая грамотность «Школа финансовых решений» (4 ч)

Семейный бюджет: по доходам — и расход. Непредвиденные расходы: как снизить риск финансовых затруднений. На чем можно сэкономить: тот без нужды живет, кто деньги бережет. Самое главное о правилах грамотного ведения семейного бюджета.

Интегрированные занятия: Финансовая грамотность + Математика (2 ч)

«Копейка к копейке – проживет семейка»

Модуль: Глобальные компетенции «Роскошь общения. Ты, я, мы отвечаем за планету. Мы учимся самоорганизации и помогаем сохранить природу» (5 ч)

Мы разные, но решаем общие задачи. Узнаем традиции и обычаи и учитываем их в общении. Соблюдаем правила. Участвуем в самоуправлении. Глобальные проблемы в нашей жизни. Заботимся о природе

7 класс

Модуль: Читательская грамотность «В мире текстов: от этикетки до повести» (5 ч)

Смысл жизни (Я и моя жизнь). Интеграция темы «Планета людей (Взаимоотношения)» по читательской грамотности и темы «Общаемся, учитывая свои интересы и интересы других»

по «Глобальным компетенциям». Человек и книга. Будущее (Человек и технический прогресс). Проблемы повседневности (выбор товаров и услуг)

Модуль: Естественно-научная грамотность «Узнаем новое и объясняем» (5 ч)

Наука и технологии. Мир живого. Вещества, которые нас окружают. Мои увлечения

Модуль: Креативное мышление «Проявляем креативность на уроках, в школе и в жизни» (5 ч)

Креативность в учебных ситуациях и ситуациях межличностного взаимодействия. Анализ моделей и ситуаций. Модели заданий: сюжеты, сценарии, эмблемы, плакаты, постеры, значки, проблемы экологии, выдвижение гипотез. Выдвижение разнообразных идей. Учимся проявлять гибкость и беглость мышления. Разные сюжеты. Выдвижение креативных идей и их доработка. Оригинальность и проработанность. Когда возникает необходимость доработать идею? Моделируем ситуацию: нужна доработка идеи. От выдвижения до доработки идей. Создание продукта. Выполнение проекта на основе комплексного задания. Диагностика и рефлексия. Самооценка. Выполнение итоговой работы

Модуль: Математическая грамотность «Математика в окружающем мире» (4 ч)

В домашних делах: ремонт и обустройство дома. В общественной жизни: спорт. На отдыхе: досуг, отпуск, увлечения. В профессиях: сельское хозяйство

Модуль: Финансовая грамотность «Школа финансовых решений» (4 ч)

Как финансовые угрозы превращаются в финансовые неприятности. Уловки финансовых мошенников: что помогает от них защититься. Заходим в Интернет: опасности для личных финансов. Самое главное о правилах безопасного финансового поведения

Интегрированные занятия: Финансовая грамотность + Математика (2 ч)

«Покупать, но по сторонам не зевать»

Модуль: Глобальные компетенции «Роскошь общения. Ты, я, мы отвечаем за планету. Мы учимся общаться с друзьями и вместе решать проблемы» (5 ч)

С чем могут быть связаны проблемы в общении. Общаемся в школе, соблюдая свои интересы и интересы друга. Идея: на материале задания «Тихая дискотека» интеграция с читательской грамотностью. Прошлое и будущее: причины и способы решения глобальных проблем. Действуем для будущего: участвуем в изменении экологической ситуации. Выбираем профессию

8 класс

Модуль: Читательская грамотность «Шаг за пределы текста: пробуем действовать» (5 ч)

Смысл жизни (я и моя жизнь). Человек и книга. Познание

Модуль: Естественно-научная грамотность «Как применяют знания?» (5 ч)

Наука и технологии. Мир живого. Вещества, которые нас окружают. Наше здоровье

Модуль: Креативное мышление «Проявляем креативность на уроках, в школе и в жизни» (5 ч)

Креативность в учебных ситуациях и ситуациях социального взаимодействия. Анализ моделей и ситуаций. Модели заданий: тематика и названия, слоганы, имена героев, схемы, опорные конспекты, социальные инициативы и взаимодействия, изобретательство и рационализаторство. Выдвижение разнообразных идей. Проявляем гибкость и беглость

мышления при решении школьных проблем. Использование имеющихся знаний для креативного решения учебных проблем. Выдвижение креативных идей и их доработка. Оригинальность и проработанность. Когда на уроке мне помогла креативность? От выдвижения до доработки идей. Создание продукта. Выполнение проекта на основе комплексного задания. Диагностика и рефлексия. Самооценка. Выполнение итоговой работы

Модуль: Математическая грамотность «Математика в окружающем мире» (4 ч)

В профессиях. В общественной жизни. В общественной жизни. В профессиях

Модуль: Финансовая грамотность «Основы финансового успеха» (4 ч)

Финансовые риски и взвешенные решения. Делаем финансовые вложения: как приумножить и не потерять. Уменьшаем финансовые риски: что и как можем страховать. Самое главное о сбережениях и накоплениях

Интегрированные занятия: Финансовая грамотность + Математика (2 ч)

«Сосчитать – после не хлопотать»

Модуль: Глобальные компетенции «Роскошь общения. Ты, я, мы отвечаем за планету. Мы живем в обществе: соблюдаем нормы общения и действуем для будущего» (5 ч)

Социальные нормы – основа общения. Общаемся со старшими и с младшими. Общаемся «по правилам» и достигаем общих целей. Прошлое и будущее: причины и способы решения глобальных проблем. Действуем для будущего: сохраняем природные ресурсы

9 класс

Модуль: Читательская грамотность «События и факты с разных точек зрения» (5 ч)

Смысл жизни (я и моя жизнь). Самоопределение. Смыслы, явные и скрытые

Модуль: Естественно-научная грамотность «Знания в действии» (5 ч)

Наука и технологии. Вещества, которые нас окружают. Наше здоровье. Заботимся о Земле

Модуль: Креативное мышление «Проявляем креативность на уроках, в школе и в жизни» (5 ч)

Креативность в учебных ситуациях, ситуациях личностного роста и социального проектирования. Анализ моделей и ситуаций. Модели заданий: диалоги, инфографика, личностные действия и социальное проектирование, вопросы методологии научного познания. Выдвижение разнообразных идей. Проявляем гибкость и беглость мышления при решении жизненных проблем. Выдвижение креативных идей и их доработка. Оригинальность и проработанность. В какой жизненной ситуации мне помогла креативность? Моделируем жизненную ситуацию: когда может понадобиться креативность. От выдвижения до доработки идей. Создание продукта. Выполнение проекта на основе комплексного задания. Диагностика и рефлексия. Самооценка. Выполнение итоговой работы

Модуль: Математическая грамотность «Математика в окружающем мире» (4 ч)

В общественной жизни: социальные опросы. На отдыхе: измерения на местности. В общественной жизни: интернет. В домашних делах: коммунальные платежи

Модуль: Финансовая грамотность «Основы финансового успеха» (4 ч)

Мое образование — мое будущее. Человек и работа: что учитываем, когда делаем выбор. Налоги и выплаты: что отдаем и как получаем. Самое главное о профессиональном выборе: образование, работа и финансовая стабильность

Интегрированные занятия: Финансовая грамотность+ Математика (2 ч)

«Труд, зарплата и налог — важный опыт и урок»

Модуль: Глобальные компетенции «Роскошь общения. Ты, я, мы отвечаем за планету. Мы будем жить и работать в изменяющемся цифровом мире» (5 ч)

Какое общение называют эффективным. Расшифруем «4к». Общаемся в сетевых сообществах, сталкиваемся со стереотипами, действуем сообща. Почему и для чего в современном мире нужно быть глобально компетентным? Действуем для будущего: учитываем цели устойчивого развития

2. Планируемые результаты освоения курса внеурочной деятельности

Занятия в рамках программы направлены на обеспечение достижений обучающимися следующих личностных, метапредметных и предметных образовательных результатов. Они формируются во всех направлениях функциональной грамотности, при этом определенные направления создают наиболее благоприятные возможности для достижения конкретных образовательных результатов.

Личностные результаты включают:

- осознание российской гражданской идентичности (осознание себя, своих задач и своего места в мире);
- готовность к выполнению обязанностей гражданина и реализации его прав;
- ценностное отношение к достижениям своей Родины — России, к науке, искусству, спорту, технологиям, боевым подвигам и трудовым достижениям народа;
- готовность к саморазвитию, самостоятельности и личностному самоопределению;
- осознание ценности самостоятельности и инициативы;
- наличие мотивации к целенаправленной социально значимой деятельности; стремление быть полезным, интерес к социальному сотрудничеству;
- проявление интереса к способам познания;
- стремление к самоизменению;
- сформированность внутренней позиции личности как особого ценностного отношения к себе, окружающим людям и жизни в целом;
- ориентация на моральные ценности и нормы в ситуациях нравственного выбора;
- установка на активное участие в решении практических задач, осознание важности образования на протяжении всей жизни для успешной профессиональной деятельности и развитие необходимых умений;
- осознанный выбор и построение индивидуальной траектории образования и жизненных планов с учетом личных и общественных интересов и потребностей;
- активное участие в жизни семьи;
- приобретение опыта успешного межличностного общения;
- готовность к разнообразной совместной деятельности, активное участие в коллективных учебно-исследовательских, проектных и других творческих работах;
- проявление уважения к людям любого труда и результатам трудовой деятельности;

бережного отношения к личному и общественному имуществу;

- соблюдение правил безопасности, в том числе навыков безопасного поведения в интернет-среде.

Личностные результаты, обеспечивающие адаптацию обучающегося к изменяющимся условиям социальной и природной среды:

- освоение социального опыта, основных социальных ролей; осознание личной ответственности за свои поступки в мире;
- готовность к действиям в условиях неопределенности, повышению уровня своей компетентности через практическую деятельность, в том числе умение учиться у других людей, приобретать в совместной деятельности новые знания, навыки и компетенции из опыта других;
- осознание необходимости в формировании новых знаний, в том числе формулировать идеи, понятия, гипотезы об объектах и явлениях, в том числе ранее неизвестных, осознавать дефицит собственных знаний и компетентностей, планировать свое развитие.

Личностные результаты, связанные с формированием экологической культуры:

- умение анализировать и выявлять взаимосвязи природы, общества и экономики;
- умение оценивать свои действия с учетом влияния на окружающую среду, достижений целей и преодоления вызовов, возможных глобальных последствий;
- ориентация на применение знаний из социальных и естественных наук для решения задач в области окружающей среды, планирования поступков и оценки их возможных последствий для окружающей среды;
- повышение уровня экологической культуры, осознание глобального характера экологических проблем и путей их решения;
- активное неприятие действий, приносящих вред окружающей среде; осознание своей роли как гражданина и потребителя в условиях взаимосвязи природной, технологической и социальной сред;
- готовность к участию в практической деятельности экологической направленности.

Личностные результаты отражают готовность обучающихся руководствоваться системой позитивных ценностных ориентаций и расширение опыта деятельности.

Метапредметные результаты:

Метапредметные результаты во ФГОС сгруппированы по трем направлениям и отражают способность обучающихся использовать на практике универсальные учебные действия, составляющие умение учиться:

- овладение универсальными учебными познавательными действиями;
- овладение универсальными учебными коммуникативными действиями;
- овладение универсальными регулятивными действиями.

Освоение обучающимися межпредметных понятий (используются в нескольких предметных областях и позволяют связывать знания из различных учебных предметов, учебных курсов (в том числе внеурочной деятельности), учебных модулей в целостную научную картину

мира) и универсальных учебных действий (познавательные, коммуникативные, регулятивные);

- способность их использовать в учебной, познавательной и социальной практике;
- готовность к самостоятельному планированию и осуществлению учебной деятельности и организации учебного сотрудничества с педагогическими работниками и сверстниками, к участию в построении индивидуальной образовательной траектории;
- способность организовать и реализовать собственную познавательную деятельность;
- способность к совместной деятельности;
- овладение навыками работы с информацией: восприятие и создание информационных текстов в различных форматах, в том числе цифровых, с учетом назначения информации и ее целевой аудитории.

Овладение универсальными учебными познавательными действиями:

1) базовые логические действия:

- владеть базовыми логическими операциями:
 - сопоставления и сравнения,
 - группировки, систематизации и классификации,
 - анализа, синтеза, обобщения,
 - выделения главного;
- владеть приемами описания и рассуждения, в т.ч. с помощью схем и знаково-символических средств; выявлять и характеризовать существенные признаки объектов (явлений);
- устанавливать существенный признак классификации, основания для обобщения и сравнения, критерии проводимого анализа;
- с учетом предложенной задачи выявлять закономерности и противоречия в рассматриваемых фактах, данных и наблюдениях;
- предлагать критерии для выявления закономерностей и противоречий;
- выявлять дефициты информации, данных, необходимых для решения поставленной задачи;
- выявлять причинно-следственные связи при изучении явлений и процессов;
- делать выводы с использованием дедуктивных и индуктивных умозаключений, умозаключений по аналогии, формулировать гипотезы о взаимосвязях;
- самостоятельно выбирать способ решения учебной задачи (сравнивать несколько вариантов решения, выбирать наиболее подходящий с учетом самостоятельно выделенных критериев);

2) базовые исследовательские действия:

- использовать вопросы как исследовательский инструмент познания;

- формулировать вопросы, фиксирующие разрыв между реальным и желательным состоянием ситуации, объекта, самостоятельно устанавливать искомое и данное;
- формировать гипотезу об истинности собственных суждений и суждений других, аргументировать свою позицию, мнение;
- проводить по самостоятельно составленному плану опыт, несложный эксперимент, небольшое исследование по установлению особенностей объекта изучения, причинно-следственных связей и зависимостей объектов между собой;
- оценивать на применимость и достоверность информации, полученной в ходе исследования (эксперимента);
- самостоятельно формулировать обобщения и выводы по результатам проведенного наблюдения, опыта, исследования, владеть инструментами оценки достоверности полученных выводов и обобщений;
- прогнозировать возможное дальнейшее развитие процессов, событий и их последствия в аналогичных или сходных ситуациях, выдвигать предположения об их развитии в новых условиях и контекстах;

3) работа с информацией:

- применять различные методы, инструменты и запросы при поиске и отборе информации или данных из источников с учетом предложенной учебной задачи и заданных критериев;
- выбирать, анализировать, систематизировать и интерпретировать информацию различных видов и форм представления;
- находить сходные аргументы (подтверждающие или опровергающие одну и ту же идею, версию) в различных информационных источниках;
- самостоятельно выбирать оптимальную форму представления информации и иллюстрировать решаемые задачи несложными схемами, диаграммами, иной графикой и их комбинациями;
- оценивать надежность информации по критериям, предложенным педагогическим работником или сформулированным самостоятельно;
- эффективно запоминать и систематизировать информацию.

Овладение системой универсальных учебных познавательных действий обеспечивает сформированность когнитивных навыков у обучающихся. Овладение универсальными учебными коммуникативными действиями:

1) общение:

- воспринимать и формулировать суждения, выражать эмоции в соответствии с целями и условиями общения;
- выражать себя (свою точку зрения) в устных и письменных текстах;
- распознавать невербальные средства общения, понимать значение социальных знаков, знать и распознавать предпосылки конфликтных ситуаций и смягчать конфликты, вести переговоры;
- понимать намерения других, проявлять уважительное отношение к собеседнику

и в корректной форме формулировать свои возражения;

- в ходе диалога и (или) дискуссии задавать вопросы по существу обсуждаемой темы и высказывать идеи, нацеленные на решение задачи и поддержание благожелательности общения;
- сопоставлять свои суждения с суждениями других участников диалога, обнаруживать различие и сходство позиций;
- публично представлять результаты решения задачи, выполненного опыта (эксперимента, исследования, проекта);
- самостоятельно выбирать формат выступления с учетом задач презентации и особенностей аудитории и в соответствии с ним составлять устные и письменные тексты с использованием иллюстративных материалов;

2) совместная деятельность:

- понимать и использовать преимущества командной и индивидуальной работы при решении конкретной проблемы, обосновывать необходимость применения групповых форм взаимодействия при решении поставленной задачи;
- принимать цель совместной деятельности, коллективно строить действия по ее достижению: распределять роли, договариваться, обсуждать процесс и результат совместной работы;
- уметь обобщать мнения нескольких людей, проявлять готовность руководить, выполнять поручения, подчиняться;
- планировать организацию совместной работы, определять свою роль (с учетом предпочтений и возможностей всех участников взаимодействия), распределять задачи между членами команды, участвовать в групповых формах работы (обсуждения, обмен мнениями, «мозговые штурмы» и иные);
- выполнять свою часть работы, достигать качественного результата по своему направлению и координировать свои действия с другими членами команды;
- оценивать качество своего вклада в общий продукт по критериям, самостоятельно сформулированным участниками взаимодействия;
- сравнивать результаты с исходной задачей и вклад каждого члена команды в достижение результатов, разделять сферу ответственности и проявлять готовность к предоставлению отчета перед группой.

Овладение системой универсальных учебных коммуникативных действий обеспечивает сформированность социальных навыков и эмоционального интеллекта обучающихся. Овладение универсальными учебными регулятивными действиями:

1) самоорганизация:

- выявлять проблемы для решения в жизненных и учебных ситуациях;
- ориентироваться в различных подходах принятия решений (индивидуальное, принятие решения в группе, принятие решений группой);
- самостоятельно составлять алгоритм решения задачи (или его часть), выбирать способ решения учебной задачи с учетом имеющихся ресурсов и собственных возможностей, аргументировать предлагаемые варианты решений;

- составлять план действий (план реализации намеченного алгоритма решения), корректировать предложенный алгоритм с учетом получения новых знаний об изучаемом объекте;
- делать выбор и брать ответственность за решение;

2) самоконтроль:

- владеть способами самоконтроля, самомотивации и рефлексии;
- давать адекватную оценку ситуации и предлагать план ее изменения;
- учитывать контекст и предвидеть трудности, которые могут возникнуть при решении учебной задачи, адаптировать решение к меняющимся обстоятельствам;
- объяснять причины достижения (недостижения) результатов деятельности, давать оценку приобретенному опыту, уметь находить позитивное в произошедшей ситуации;
- вносить коррективы в деятельность на основе новых обстоятельств, изменившихся ситуаций, установленных ошибок, возникших трудностей;
- оценивать соответствие результата цели и условиям;

3) эмоциональный интеллект:

- различать, называть и управлять собственными эмоциями и эмоциями других;
- выявлять и анализировать причины эмоций;
- ставить себя на место другого человека, понимать мотивы и намерения другого;
- регулировать способ выражения эмоций;

4) принятие себя и других:

- осознанно относиться к другому человеку, его мнению;
- признавать свое право на ошибку и такое же право другого;
- принимать себя и других, не осуждая;
- открытость себе и другим;
- осознавать невозможность контролировать все вокруг.

Овладение системой универсальных учебных регулятивных действий обеспечивает формирование смысловых установок личности (внутренняя позиция личности) и жизненных навыков личности (управления собой, самодисциплины, устойчивого поведения).

Предметные результаты

Предметные результаты освоения программы основного общего образования представлены с учетом специфики содержания предметных областей, затрагиваемых в ходе внеурочной деятельности обучающихся по формированию и оценке функциональной грамотности. Занятия по читательской грамотности в рамках внеурочной деятельности вносят вклад в достижение следующих предметных результатов по предметной области «Русский язык и литература».

По учебному предмету «Русский язык»:

- понимание прослушанных или прочитанных учебно-научных, официально-деловых,

публицистических, художественных текстов различных функционально-смысловых типов речи: формулирование в устной и письменной форме темы и главной мысли текста; формулирование вопросов по содержанию текста и ответов на них; подробная, сжатая и выборочная передача в устной и письменной форме содержания текста;

- овладение умениями информационной переработки прослушанного или прочитанного текста; выделение главной и второстепенной информации, явной и скрытой информации в тексте;
- представление содержания прослушанного или прочитанного учебно-научного текста в виде таблицы, схемы; комментирование текста или его фрагмента;
- извлечение информации из различных источников, ее осмысление и оперирование ею;
- анализ и оценивание собственных и чужих письменных и устных речевых высказываний с точки зрения решения коммуникативной задачи;
- определение лексического значения слова разными способами (установление значения слова по контексту).

По учебному предмету «Литература»:

- овладение умениями смыслового анализа художественной литературы, умениями воспринимать, анализировать, интерпретировать и оценивать прочитанное;
- умение анализировать произведение в единстве формы и содержания; определять тематику и проблематику произведения; выявлять позицию героя, повествователя, рассказчика, авторскую позицию, учитывая художественные особенности произведения и воплощенные в нем реалии; выявлять особенности языка художественного произведения;
- овладение умениями самостоятельной интерпретации и оценки текстуально изученных художественных произведений (в том числе с использованием методов смыслового чтения, позволяющих воспринимать, понимать и интерпретировать смысл текстов разных типов, жанров, назначений в целях решения различных учебных задач и удовлетворения эмоциональных потребностей общения с книгой, адекватно воспринимать чтение слушателями, и методов эстетического анализа).

Занятия по математической грамотности в рамках внеурочной деятельности вносят вклад в достижение следующих предметных результатов по учебному предмету «Математика»:

Использовать в практических (жизненных) ситуациях следующие предметные математические умения и навыки:

- сравнивать и упорядочивать натуральные числа, целые числа, обыкновенные и десятичные дроби, рациональные и иррациональные числа; выполнять, сочетая устные и письменные приемы, арифметические действия с рациональными числами; выполнять проверку, прикидку результата вычислений; округлять числа; вычислять значения числовых выражений; использовать калькулятор;
- решать практико-ориентированные задачи, содержащие зависимости величин (скорость, время, расстояние, цена, количество, стоимость), связанные с отношением, пропорциональностью величин, процентами (налоги, задачи из области управления личными и семейными финансами), основные задачи на дроби и проценты, используя арифметический и алгебраический способы, перебор всех возможных вариантов, способ «проб и ошибок»; пользоваться основными единицами измерения: цены, массы; расстояния, времени, скорости; выражать одни единицы величины через другие; интерпретировать результаты решения задач с учетом ограничений, связанных со свойствами рассматриваемых объектов;
- извлекать, анализировать, оценивать информацию, представленную в таблице, линейной, столбчатой и круговой диаграммах, интерпретировать представленные данные, использовать данные при решении задач; представлять информацию с помощью таблиц, линейной и столбчатой диаграмм, инфографики; оперировать

статистическими характеристиками: среднее арифметическое, медиана, наибольшее и наименьшее значения, размах числового набора;

- оценивать вероятности реальных событий и явлений, понимать роль практически достоверных и маловероятных событий в окружающем мире и в жизни;
- пользоваться геометрическими понятиями: отрезок, угол, многоугольник, окружность, круг; распознавать параллелепипед, куб, пирамиду, конус, цилиндр, использовать терминологию: вершина, ребро, грань, основание, развертка; приводить примеры объектов окружающего мира, имеющих форму изученных плоских и пространственных фигур, примеры параллельных и перпендикулярных прямых в пространстве, на модели куба, примеры равных и симметричных фигур; пользоваться геометрическими понятиями: равенство фигур, симметрия, подобие; использовать свойства изученных фигур для их распознавания, построения; применять признаки равенства треугольников, теорему о сумме углов треугольника, теорему Пифагора, тригонометрические соотношения для вычисления длин, расстояний, площадей; находить длины отрезков и расстояния непосредственным измерением с помощью линейки; находить измерения параллелепипеда, куба; вычислять периметр многоугольника, периметр и площадь фигур, составленных из прямоугольников; находить длину окружности, площадь круга; вычислять объем куба, параллелепипеда по заданным измерениям; решать несложные задачи на измерение геометрических величин в практических ситуациях; пользоваться основными метрическими единицами измерения длины, площади, объема; выражать одни единицы величины через другие;
- использовать алгебраическую терминологию и символику; выражать формулами зависимости между величинами; понимать графический способ представления и анализа информации, извлекать и интерпретировать информацию из графиков реальных процессов и зависимостей, использовать графики для определения свойств процессов и зависимостей;
- переходить от словесной формулировки задачи к ее алгебраической модели с помощью составления уравнения или системы уравнений, интерпретировать в соответствии с контекстом задачи полученный результат; использовать неравенства при решении различных задач; решать задачи из реальной жизни, связанные с числовыми последовательностями, использовать свойства последовательностей.

Занятия по естественно-научной грамотности в рамках внеурочной деятельности вносят вклад в достижение следующих предметных результатов по предметной области «Естественно-научные предметы»: умение объяснять процессы и свойства тел, в том числе в контексте ситуаций практико-ориентированного характера;

- умение проводить учебное исследование, в том числе понимать задачи исследования, применять методы исследования, соответствующие поставленной цели, осуществлять в соответствии с планом собственную деятельность и совместную деятельность в группе;
- умение применять простые физические модели для объяснения процессов и явлений; умение характеризовать и прогнозировать свойства веществ в зависимости от их состава и строения, влияние веществ и химических процессов на организм человека и окружающую природную среду;
- умение использовать изученные биологические термины, понятия, теории, законы и закономерности для объяснения наблюдаемых биологических объектов, явлений и процессов;
- сформированность представлений об экосистемах и значении биоразнообразия; о глобальных экологических проблемах, стоящих перед человечеством, и способах их

преодоления;

- умение использовать приобретенные знания и навыки для здорового образа жизни, сбалансированного питания и физической активности; умение противодействовать лженаучным манипуляциям в области здоровья;
- умение характеризовать принципы действия технических устройств промышленных технологических процессов.

Занятия по финансовой грамотности в рамках внеурочной деятельности вносят вклад в достижение следующих предметных результатов по различным предметным областям:

- освоение системы знаний, необходимых для решения финансовых вопросов, включая базовые финансово-экономические понятия, отражающие важнейшие сферы финансовых отношений;
- формирование умения устанавливать и объяснять взаимосвязи явлений, процессов в финансовой сфере общественной жизни, их элементов и основных функций;
- формирование умения решать познавательные и практические задачи, отражающие выполнение типичных для несовершеннолетнего социальных ролей и социальные взаимодействия в финансовой сфере общественной жизни, в том числе направленные на определение качества жизни человека, семьи и финансового благополучия;
- формирование умения использовать полученную информацию в процессе принятия решений о сохранении и накоплении денежных средств, при оценке финансовых рисков, при сравнении преимуществ и недостатков различных финансовых услуг;
- формирование умения распознавать попытки и предупреждать вовлечение себя и окружающих в деструктивные и криминальные формы сетевой активности (в том числе фишинг);
- формирование умения с опорой на знания, факты общественной жизни и личный социальный опыт оценивать собственные поступки и поведение других людей с точки зрения их соответствия экономической рациональности (включая вопросы, связанные с личными финансами, для оценки рисков осуществления финансовых мошенничеств, применения недобросовестных практик);
- приобретение опыта использования полученных знаний в практической деятельности, в повседневной жизни для принятия рациональных финансовых решений в сфере управления личными финансами, определения моделей целесообразного финансового поведения, составления личного финансового плана.

Занятия по глобальным компетенциям в рамках внеурочной деятельности вносят вклад в достижение следующих предметных результатов по различным предметным областям:

- освоение научных знаний, умений и способов действий, специфических для соответствующей предметной области;
- формирование предпосылок научного типа мышления;
- освоение деятельности по получению нового знания, его интерпретации, преобразованию и применению в различных учебных ситуациях, в том числе при создании учебных и социальных проектов.

Занятия по креативному мышлению в рамках внеурочной деятельности вносят вклад в достижение следующих предметных результатов по различным предметным областям:

- способность с опорой на иллюстрации и/или описания ситуаций составлять названия, сюжеты и сценарии, диалоги и инсценировки;
- проявлять творческое воображение, изображать предметы и явления;
- демонстрировать с помощью рисунков смысл обсуждаемых терминов, суждений, выражений и т.п.;
- предлагать адекватные способы решения различных социальных проблем в области

- энерго- и ресурсосбережения, в области экологии, в области заботы о людях с особыми потребностями, в области межличностных взаимоотношений;
- ставить исследовательские вопросы, предлагать гипотезы, схемы экспериментов, предложения по изобретательству

Рабочая программа курса «Учение с увлечением (математика)5-6 класс

1. Содержание программы курса внеурочной деятельности.5 класс

Раздел 1. Арифметика.

Числовые ребусы. Признаки делимости на 9 и 11. Разложение на простые множители. Делимость и остатки. Проценты. Десятичная система счисления. Недсятичные системы счисления.

Раздел 2. Геометрия.

Задачи на перекладывание и построение фигур. Задачи на разрезание фигур. Вычисление площади фигур разбиением на части и дополнением.

Раздел 3. Логика.

Логические таблицы. Взвешивания. Популярные и классические логические задачи. Раскраски. Игры: игры-шутки, выигрышные позиции, симметрия и копирование действий противника. Четность: определение четного и нечетного числа. Свойства четности суммы и знака произведения. Аналогии четности: чередование, разбиение на пары.

Содержание программы внеурочной деятельности.6 класс

Раздел 1. Арифметика.

Числовые ребусы. Признаки делимости на 9 и 11. Разложение на простые множители. Делимость и остатки. Проценты. Десятичная система счисления. Недсятичные системы счисления.

Раздел 2. Геометрия.

Задачи на перекладывание и построение фигур. Задачи на разрезание фигур. Вычисление площади фигур разбиением на части и дополнением.

Раздел 3. Логика.

Логические таблицы. Взвешивания. Популярные и классические логические задачи. Раскраски. Игры: игры-шутки, выигрышные позиции, симметрия и копирование действий противника. Четность: определение четного и нечетного числа. Свойства четности суммы и знака произведения. Аналогии четности: чередование, разбиение на пары.

2. Планируемые результаты освоения программы внеурочной деятельности 5 класс

Личностные результаты отражаются в индивидуальных качественных свойствах учащихся, которые они должны приобрести в процессе освоения учебного предмета:

- формирование ответственного отношения к учению, готовности и способности учащихся, к саморазвитию и самообразованию на основе мотивации к обучению и познанию;
- формирование коммуникативной компетентности в общении и сотрудничестве со сверстниками, взрослыми в процессе образовательной, творческой деятельности;
- обучение способности наблюдать, делать выводы, выделять существенные признаки объектов, обучение умению выделять цели и способы деятельности, проверять ее результаты.

Метапредметные результаты характеризуют уровень формирования универсальных способностей учащихся, проявляющихся в познавательной и практической творческой деятельности:

- умение самостоятельно определять цели своего обучения, ставить и формулировать для себя новые задачи в учебе и познавательной деятельности;
- умение самостоятельно планировать пути достижения целей, в том числе альтернативные, осознанно выбирать наиболее эффективные способы решения учебных и познавательных задач;
- умение оценивать правильность выполнения учебной задачи, собственные возможности ее решения;
- умение создавать, применять и преобразовывать знаки и символы, модели и схемы для решения учебных задач;
- владение основами самоконтроля, самооценки, принятия решений и осуществления осознанного выбора в учебной и познавательной деятельности;
- обучение носит развивающий и воспитывающий характер, способствует выбору дальнейшей профессиональной деятельности, активизирует познавательную деятельность школьников.

В развитии предметных результатов наибольшее влияние изучение курса оказывает на:

- формирование представлений о статистических закономерностях в реальном мире и о различных способах их изучения, о простейших вероятностных моделях;
- развитие умений извлекать информацию, представленную в таблицах, на диаграммах, графиках, описывать и анализировать массивы числовых данных с помощью подходящих статистических характеристик, использовать понимание вероятностных свойств окружающих явлений при принятии решений;
- развитие индивидуальных творческих способностей обучающихся, формирование устойчивого интереса к математике.

Планируемые результаты освоения программы внеурочной деятельности.

6 класс

Курс направлен на достижение учащимися личностных, метапредметных и предметных результатов.

Личностные результаты отражаются в индивидуальных качественных свойствах учащихся, которые они должны приобрести в процессе освоения учебного предмета:

- формирование ответственного отношения к учению, готовности и способности учащихся, к саморазвитию и самообразованию на основе мотивации к обучению и познанию;
- формирование коммуникативной компетентности в общении и сотрудничестве со сверстниками, взрослыми в процессе образовательной, творческой деятельности;
- обучение способности наблюдать, делать выводы, выделять существенные признаки объектов, обучение умению выделять цели и способы деятельности, проверять ее результаты.

Метапредметные результаты характеризуют уровень формирования универсальных способностей учащихся, проявляющихся в познавательной и практической творческой деятельности:

- умение самостоятельно определять цели своего обучения, ставить и формулировать для себя новые задачи в учебе и познавательной деятельности;
- умение самостоятельно планировать пути достижения целей, в том числе альтернативные, осознанно выбирать наиболее эффективные способы решения учебных и познавательных задач;
- умение оценивать правильность выполнения учебной задачи, собственные возможности ее решения;

- умение создавать, применять и преобразовывать знаки и символы, модели и схемы для решения учебных задач;
- владение основами самоконтроля, самооценки, принятия решений и осуществления осознанного выбора в учебной и познавательной деятельности;
- обучение носит развивающий и воспитывающий характер, способствует выбору дальнейшей профессиональной деятельности, активизирует познавательную деятельность школьников.

В развитии **предметных результатов** наибольшее влияние изучение курса оказывает на:

- формирование представлений о статистических закономерностях в реальном мире и о различных способах их изучения, о простейших вероятностных моделях;
- развитие умений извлекать информацию, представленную в таблицах, на диаграммах, графиках, описывать и анализировать массивы числовых данных с помощью подходящих статистических характеристик, использовать понимание вероятностных свойств окружающих явлений при принятии решений;
- развитие индивидуальных творческих способностей обучающихся, формирование устойчивого интереса к математике.

Рабочая программа курса «Учение с увлечением (русский язык).5 класс.

1. Содержание курса внеурочной деятельности

Организационное занятие.

Учитель знакомит учащихся с целью и задачами, с методикой проведения занятий, с примерным планом работы. Распределяются обязанности среди детей, заполняются анкеты.

Секреты устной речи.

(Фонетика. Интонация).

Почему не всегда совпадает звучание и написание слова.

Для чего используют звуковые повторы в речи.

Какова роль интонации в устной речи.

Обобщающее занятие по теме «Кто говорит - сеет, кто слушает - собирает».

В данном разделе рассматривают заявленные темы, на занятиях используются интерактивные тренажеры, практические занятия проводятся в игровой форме.

Загадки русского словообразования.

(Морфемика. Словообразование. Этимология).

О чём рассказывает словообразовательная модель слова.

Что такое словообразовательное гнездо однокоренных слов.

Почему с течением времени может измениться морфемный состав слова.

Этимология слов. Работа со словарями.

Сказочные превращения.

Презентация творческой работы.

Изучаются подробно темы, используя шарады, метаграммы, в завершении этого раздела учащиеся рекламируют свои творческие работы, используя средства массовой информации (по желанию): телевидение, радио, интернет.

Секреты письменной речи.

(Графика. Орфография. Пунктуация)

Зачем нужно знать алфавит.

В чём секрет правописания морфем.

Бенефис знаний.

Проводятся исследования данных тем, учащиеся, используя тексты художественных произведений, аргументируют свои ответы, делают выводы для доказательства выдвинутой гипотезы.

Тайны русского слова.
(Лексика. Фразеология)

На какие группы делится словарный состав русского языка.

2. Планируемые результаты освоения курса внеурочной деятельности

Личностные результаты:

- эмоциональность;
- умение *осознавать* и *определять* (называть) свои эмоции;
- эмпатия – умение *осознавать* и *определять* эмоции других людей, *сочувствовать* другим людям, *сопереживать*;
- чувство прекрасного – умение *чувствовать* красоту и выразительность речи, *стремиться* к совершенствованию собственной речи;
- *любовь* и *уважение* к Отечеству, его языку, культуре;
- *интерес* к чтению, к ведению диалога с автором текста; *потребность* в чтении;
- *интерес* к письму, к созданию собственных текстов, к письменной форме общения;
- *интерес* к изучению языка;
- *осознание* ответственности за произнесённое и написанное слово.

Метапредметные результаты:

Регулятивные УУД:

- самостоятельно *формулировать* тему и цели урока;
- *составлять план* решения учебной проблемы совместно с учителем;
- *работать* по плану, сверяя свои действия с целью, *корректировать* свою деятельность;
- в диалоге с учителем вырабатывать критерии оценки и *определять* степень успешности своей работы и работы других в соответствии с этими критериями.

Познавательные УУД:

- *перерабатывать* и *преобразовывать* информацию из одной формы в другую (составлять план, таблицу, схему);
- *пользоваться* словарями, справочниками;
- *осуществлять* анализ и синтез;
- *устанавливать* причинно-следственные связи;
- *строить* рассуждения;

Коммуникативные УУД:

- *адекватно* использовать речевые средства для решения различных коммуникативных задач;
- владеть монологической и диалогической формами речи;
- *высказывать* и *обосновывать* свою точку зрения;
- *слушать* и *слышать* других, пытаться принимать иную точку зрения, быть готовым корректировать свою точку зрения;
- *договариваться* и приходить к общему решению в совместной деятельности;
- *задавать вопросы*.

Система контроля: курс завершается проверочной работой, которая позволяет оценить знания, умения и навыки, проводятся промежуточные интерактивные тесты по обобщающим темам. Работая в команде, учащиеся готовят свои проекты и публично защищают.

Рабочая программа курса «Говорим и пишем правильно». 7 класс.

1. Содержание курса внеурочной деятельности

Что такое культура речи? Понятие "культура речи". Культура речи как образовательная дисциплина. Речевая культура как показатель общей культуры личности. Уровни владения языком. Современная теоретическая концепция культуры речи. Два уровня речевой культуры: высший и низший. Задача культуры речи. Основные аспекты понятия культуры речи: коммуникативный, нормативный и этический компоненты. Этикет как внешняя оболочка высказывания. Язык - постоянно изменяющаяся система.

Типы речевой культуры. Классификация типов речи. Значение внутреннего диалога в жизни человека. Язык как универсальная полифункциональная знаковая система. Язык и речь. Виды речевой деятельности. Формы существования языка. Литературный язык как высшая форма существования литературного языка. Устная и письменная формы литературного языка. Понятие языковой нормы. Литературно-языковая норма как центральное понятие культуры речи.

Основные нормы литературного языка. Орфоэпические нормы. Особенности русского ударения и произношения. Элементы техники речи как составные компоненты речевой культуры. Благозвучие речи. Лексические нормы. Богатство языка, правильность и точность словоупотребления. Употребление слов иноязычного происхождения. Выбор слова и лексическая сочетаемость. Многозначность и омонимия. Паронимы, синонимы, антонимы.

Лексика ограниченной сферы употребления (историзмы, архаизмы, неологизмы, жаргонизмы, диалектизмы, просторечия и профессиональная лексика). Морфологические нормы. Особенности склонения некоторых существительных и словосочетаний с ними. Особенности полной и краткой форм прилагательных. Степени сравнения прилагательных, их стилистические особенности. Особенности склонения количественных и порядковых числительных. Синтаксические нормы. Некоторые особенности согласования и управления в русском языке. Предложения с деепричастными оборотами и однородными членами. Нормы согласования и управления. Особенности употребления деепричастных оборотов. Ошибки в употреблении однородных членов предложения.

Язык как средство общения. Структура и единицы речевого общения: речевая ситуация, речевое событие и речевое взаимодействие. Условия успешного взаимодействия и причины коммуникативных неудач.

Стилевое многообразие русского языка. Функциональные стили русского языка, их основные черты. Разговорно-обиходный стиль. Особое место разговорно-обиходного стиля в системе функциональных разновидностей языка. Разговорный стиль и разговорная речь. Разговорная стилистическая окраска единиц языка. Лингвистические особенности разговорной речи. Публицистический стиль и его подстили. Функциональные особенности и жанровое многообразие. Особенности устной публичной речи. Определение понятия «ораторское искусство». Виды ораторского выступления. Научный стиль и его подстили. Функциональные особенности и жанровое многообразие. Лексика, морфология и синтаксис научного стиля. Официально-деловой стиль и его подстили. Функциональные особенности и жанровое многообразие. Особенности лексической системы, основные черты словообразования, морфологии и синтаксиса. Язык и стиль документов.

Выразительность русской речи. Понятие "выразительность русской речи". Эпитет. Метафора. Сравнение. Олицетворение. Основное средство передачи художественной образности. Богатство языка художественной литературы. Различение слов по их

стилистической окраске. Различие стилистической и эмоционально-оценочной окраски слов.

Грамматические ошибки. Речевые ошибки. Речевые недочёты. Работа с текстами. Речеведческий анализ текста.

Итоговое занятие в форме конференции учащихся.

2. Планируемые результаты освоения курса внеурочной деятельности

Личностными результатами внеурочной деятельности по «Говорим и пишем правильно» являются:

формирование готовности и способности учащихся к саморазвитию и самообразованию на основе мотивации к обучению и познанию, осознанному выбору и построению дальнейшей индивидуальной траектории образования;

формирование целостного мировоззрения, соответствующего современному уровню развития науки и общественной практики, учитывающая социальное, культурное, языковое, духовное многообразие современного мира;

формирование осознанного, уважительного и доброжелательного отношения к другому человеку, его мнению, мировоззрению, культуре, языку, вере, готовности и способности вести диалог с другими людьми и достигать в нём взаимопонимания;

развитие эстетического сознания.

Метапредметными результатами внеурочной деятельности «Говорим и пишем правильно» являются:

умение самостоятельно определять цели своей деятельности, ставить и формулировать для себя новые задачи;

умение самостоятельно планировать пути достижения целей, выполнять самооценку своей деятельности;

умение использовать речевые средства в соответствии с коммуникативной задачей, создавать обобщения, строить логические рассуждения, делать выводы, владеть устной и письменной, монологической контекстной речью;

формирование и развитие компетентностей в области использования ИКТ;

смысловое чтение;

умение организовывать сотрудничество

Предметными результатами внеурочной деятельности «Говорим и пишем правильно» являются:

выборочное, ознакомительное, детальное аудирование, различные стратегии способов чтения;

разные виды пересказа (подробное, сжатое, выборочное изложение прочитанного текста); основные особенности письменного высказывания.

приемы работы с учебной книгой: точность и логичность речи, ключевые слова текста, структурные особенности текста.

разные способы развития основной мысли текста: последовательное или параллельное раскрытие темы.

правильность связного высказывания как соответствие его литературным нормам современного русского языка.

правильность устного высказывания. Основные требования к устной речи: правильное произношение, ударение; четкая дикция; правильная, выразительная интонация.

интонационная правильность устной речи как условие речевого общения;

правильность письменного высказывания. Основные требования к письменной речи: соблюдение орфографических и пунктуационных норм, аккуратный и разборчивый почерк; выразительность речевого высказывания как одно из требований к тексту. Истоки богатства и выразительности родной речи: фонетическая и интонационная система русского языка: лексическая, словообразовательная, грамматическая синонимия; многозначность слова и т.д. уместность речи как соответствие ее целям и условиям речевого общения; речевая ситуация (обобщение). Уместность интонационная: тон, темп речи, громкость, голоса. Уместность стилевая: выбор языковых средств с учетом речевой ситуации и стиля речи; рассуждение как тип речи. Структурные особенности текста-рассуждения. Сочетание типов речи в тексте; выбор и организация средств языка в соответствии со сферой, ситуацией и условиями речевого общения. Основные нормы русского литературного языка. Варианты норм; отражение в языке истории и культуры народа. Пословицы и поговорки русского народа.

Рабочая программа курса «Занимательная математика». 7 класс.

○ **Содержание**

Язык математики – язык общения (1 ч.)

Виды математических олимпиад. Олимпиадная стратегия.

Всероссийская олимпиада школьников (5 ч.)

Пути подготовки к Всероссийской олимпиаде школьников по математике. Задачи про лжецов и рыцарей. Задачи с брусками. Задачи «Сумма цифр». Задачи «За столом сидели».

Задачи с «наглядным» материалом (11 ч.)

Задачи «Тик так». Задачи «Магический квадрат». Задачи «Уборка в отеле». Задачи «Число Васи». Задачи «Собираем три числа». Задачи «Верные утверждения». Задачи «Округление». Задачи «Девять карточек». Задачи «Последовательность цифр». Задачи «Сумма цифр». Задачи «Разрезание фигуры».

2. Планируемые результаты освоения программы внеурочной деятельности.

Курс направлен на достижение учащимися личностных, метапредметных и предметных результатов.

Личностные результаты отражаются в индивидуальных качественных свойствах учащихся, которые они должны приобрести в процессе освоения учебного предмета:

- формирование ответственного отношения к учению, готовности и способности учащихся, к саморазвитию и самообразованию на основе мотивации к обучению и познанию;
- формирование коммуникативной компетентности в общении и сотрудничестве со сверстниками, взрослыми в процессе образовательной, творческой деятельности;
- обучение способности наблюдать, делать выводы, выделять существенные признаки объектов, обучение умению выделять цели и способы деятельности, проверять ее результаты.

Метапредметные результаты характеризуют уровень формирования универсальных способностей учащихся, проявляющихся в познавательной и практической творческой деятельности:

- умение самостоятельно определять цели своего обучения, ставить и формулировать для себя новые задачи в учебе и познавательной деятельности;
- умение самостоятельно планировать пути достижения целей, в том числе альтернативные, осознанно выбирать наиболее эффективные способы решения учебных и познавательных задач;
- умение оценивать правильность выполнения учебной задачи, собственные возможности ее решения;
- умение создавать, применять и преобразовывать знаки и символы, модели и схемы для решения учебных задач;

- владение основами самоконтроля, самооценки, принятия решений и осуществления осознанного выбора в учебной и познавательной деятельности;
- обучение носит развивающий и воспитывающий характер, способствует выбору дальнейшей профессиональной деятельности, активизирует познавательную деятельность школьников.

В развитии **предметных результатов** наибольшее влияние изучение курса оказывает на:

- формирование представлений о статистических закономерностях в реальном мире и о различных способах их изучения, о простейших вероятностных моделях;
- развитие умений извлекать информацию, представленную в таблицах, на диаграммах, графиках, описывать и анализировать массивы числовых данных с помощью подходящих статистических характеристик, использовать понимание вероятностных свойств окружающих явлений при принятии решений;
- развитие индивидуальных творческих способностей обучающихся, формирование устойчивого интереса к математике.

Рабочая программа курса «Математика в современном мире». 8 класс.

1. Содержание программы внеурочной деятельности

Раздел 1. Арифметика.

Метод подсчета. Числовые ребусы.

Остатки квадратов. Разложение на простые множители. Бесконечные десятичные дроби и иррациональные числа.

Раздел 2. Геометрия.

Задачи на перекладывание и построение фигур. Площадь треугольника и многоугольников. Подобные фигуры.

Раздел 3. Логика.

Взвешивания. Игры: игры-шутки, выигрышные позиции, симметрия и копирование действий противника.

Раздел 4. Алгебра.

Разность квадратов: задачи на экстремум. Квадратный трехчлен: 1) критерии кратности корня; 2) теорема Виета.

Раздел 5. Анализ.

Разные задачи на движение. Задачи на совместную работу. Задачи на составление уравнений.

Раздел 6. Комбинаторика.

Правило произведения. Выборки с повторениями и без. Правило дополнения. Правило кратного подсчета. Размещения и сочетания.

Раздел 7. Графы.

Формула Эйлера. Связные графы

Планируемые результаты освоения программы внеурочной деятельности.

Курс направлен на достижение учащимися личностных, метапредметных и предметных результатов.

Личностные результаты отражаются в индивидуальных качественных свойствах учащихся, которые они должны приобрести в процессе освоения учебного предмета:

- формирование ответственного отношения к учению, готовности и способности учащихся, к саморазвитию и самообразованию на основе мотивации к обучению и познанию;
- формирование коммуникативной компетентности в общении и сотрудничестве со сверстниками, взрослыми в процессе образовательной, творческой деятельности;
- обучение способности наблюдать, делать выводы, выделять существенные признаки объектов, обучение умению выделять цели и способы деятельности, проверять ее результаты.

Метапредметные результаты характеризуют уровень формирования универсальных способностей учащихся, проявляющихся в познавательной и практической творческой деятельности:

- умение самостоятельно определять цели своего обучения, ставить и формулировать для себя новые задачи в учебе и познавательной деятельности;
- умение самостоятельно планировать пути достижения целей, в том числе альтернативные, осознанно выбирать наиболее эффективные способы решения учебных и познавательных задач;
- умение оценивать правильность выполнения учебной задачи, собственные возможности ее решения;
- умение создавать, применять и преобразовывать знаки и символы, модели и схемы для решения учебных задач;
- владение основами самоконтроля, самооценки, принятия решений и осуществления осознанного выбора в учебной и познавательной деятельности;
- обучение носит развивающий и воспитывающий характер, способствует выбору дальнейшей профессиональной деятельности, активизирует познавательную деятельность школьников.

В развитии **предметных результатов** наибольшее влияние изучение курса оказывает на:

- формирование представлений о статистических закономерностях в реальном мире и о различных способах их изучения, о простейших вероятностных моделях;
- развитие умений извлекать информацию, представленную в таблицах, на диаграммах, графиках, описывать и анализировать массивы числовых данных с помощью подходящих статистических характеристик, использовать понимание вероятностных свойств окружающих явлений при принятии решений;
- развитие индивидуальных творческих способностей обучающихся, формирование устойчивого интереса к математике.

Рабочая программа курса «Русский язык и культура речи» 8-9 класс.

1. Содержание программы .8 класс.

1. Вводное занятие. Общение, язык, речь.

Знакомство с программой внеурочной деятельности, решение организационных вопросов, ознакомление с комплексом материалов для подготовки учащихся.

2. Умеете ли вы общаться? Уточнение понятий *общение, речевое общение, речевая ситуация, говорящий и слушающий*. Условия речевого общения. Успешность речевого общения. Причины коммуникативных неудач и пути их преодоления.

3. Язык – орудие культуры. Русский язык как духовная, нравственная и культурная ценность народа. Связь языка и истории. Взаимодействие речевых культур разных народов.

4. Словарное и фразеологическое богатство русского языка. Словарный запас. Самооценка лексикона. Основные орфоэпические, лексические, грамматические нормы русского литературного языка.

5. Слово – меткий выстрел. Словари. Систематизация материала для сообщения. Составление плана сообщения.

6. Виды и функции речи. Культура речи. Языковая норма. Культура речи. Вербальные и невербальные средства общения.

7. Ораторское мастерство. Задачи оратора. Особенности публичного выступления. Методы взаимодействия с аудиторией.

Содержание курса. 9 класс.

Раздел 1 Введение.

Структура экзаменационной работы по русскому языку в новой форме и критерии её оценивания. Тренировочные задания по оформлению бланков.

Раздел 2. Построение сжатого изложения.

Сжатое изложение. Содержательные и языковые способы сокращения текста. Построение сжатого изложения. Редактирование изложения.

Обучающиеся должны знать:

- основные правила работы с текстом.

Обучающиеся должны уметь:

- точно определять круг предметов и явлений действительности, отражаемой в тексте;
- адекватно воспринимать авторский замысел;
- вычленять главное в информации;
- сокращать текст различными способами;
- правильно, точно и лаконично излагать содержание текста;
- находить и уместно использовать языковые средства обобщенной передачи содержания.

Контроль знаний: построение сжатого изложения.

Раздел 3. Орфография.

Орфограммы в корнях слов. Правописание приставок. Правописание суффиксов.

Правописание н – нн в различных частях речи. Слитное и раздельное написание НЕ с разными частями речи. Правописание производных предлогов, союзов, частиц. Частицы НЕ-НИ. Текстовые иллюстрации орфографических норм

2. Планируемые результаты освоения программы внеурочной деятельности. 8 класс

Личностными результатами являются:

1) понимание русского языка как одной из основных национально-культурных ценностей русского народа, определяющей роли родного языка в развитии интеллектуальных, творческих способностей и моральных качеств личности, его значения в процессе получения школьного образования; понимание связи речевой культуры русского и других народов;

2) осознание русского языка как многоуровневой системы; стремление к речевому самосовершенствованию;

3) достаточный объем словарного запаса и усвоенных грамматических средств для свободного выражения мыслей и чувств в процессе речевого общения; способность к самооценке на основе наблюдения за собственной речью;

4) овладение систематическими знаниями и приобретение опыта осуществления результативной деятельности;

5) обеспечение возможности поддерживать избранное направление образования.

Метапредметными результатами освоения выпускниками основной школы программы внеурочной деятельности являются: 1) владение всеми видами речевой деятельности:

аудирование и чтение: • адекватное понимание информации устного и письменного сообщения (коммуникативной установки, темы текста, основной мысли; основной и дополнительной информации);

• владение разными видами чтения (поисковым, просмотровым, ознакомительным, изучающим) текстов разных стилей и жанров;

• адекватное восприятие на слух текстов разных стилей и жанров; владение разными видами аудирования (выборочным, ознакомительным, детальным);

• способность извлекать информацию из различных источников, включая средства массовой информации, компакт-диски учебного назначения, ресурсы Интернета;

свободно пользоваться словарями различных типов, справочной литературой, в том числе и на электронных носителях;

• овладение приемами отбора и систематизации материала на определенную тему; умение вести самостоятельный поиск информации; способность к преобразованию, сохранению и передаче информации, полученной в результате чтения или аудирования;

- умение сопоставлять и сравнивать речевые высказывания с точки зрения их содержания, стилистических особенностей и использованных языковых средств;

говорение и письмо:

- способность определять цели предстоящей учебной деятельности (индивидуальной и коллективной), последовательность действий, оценивать достигнутые результаты и адекватно формулировать их в устной и письменной форме;

- умение воспроизводить прослушанный или прочитанный текст с заданной степенью свернутости (план, пересказ),

- умение создавать устные и письменные тексты разных типов, стилей речи и жанров с учетом замысла, адресата и ситуации общения;

- способность свободно, правильно излагать свои мысли в устной и письменной форме, соблюдать нормы построения текста (логичность, последовательность, связность, соответствие теме и др.); адекватно выражать свое отношение к фактам и явлениям окружающей действительности, к прочитанному, услышанному, увиденному;

- владение различными видами монолога (повествование, описание, рассуждение; сочетание разных видов монолога) и диалога (этикетный, диалог-расспрос, диалог-побуждение, диалог — обмен мнениями и др.; сочетание разных видов диалога);

- соблюдение в практике речевого общения основных орфоэпических, лексических, грамматических, стилистических норм современного русского литературного языка; соблюдение основных правил орфографии и пунктуации в процессе письменного общения;

- способность участвовать в речевом общении, соблюдая нормы речевого этикета; адекватно использовать жесты, мимику в процессе речевого общения;

- способность осуществлять речевой самоконтроль в процессе учебной деятельности и в повседневной практике речевого общения; способность оценивать свою речь с точки зрения ее содержания, языкового оформления; умение находить грамматические и речевые ошибки, недочеты, исправлять их; совершенствовать и редактировать собственные тексты;

- умение выступать перед аудиторией сверстников с небольшими сообщениями, докладом, рефератом; участие в спорах, обсуждениях актуальных тем с использованием различных средств аргументации;

2) применение приобретенных знаний, умений и навыков в повседневной жизни; способность использовать родной язык как средство получения знаний по другим учебным предметам; применение полученных знаний, умений и навыков анализа языковых явлений на межпредметном уровне (на уроках иностранного языка, литературы и др.);

3) коммуникативно целесообразное взаимодействие с окружающими людьми в процессе речевого общения, совместного выполнения какого-либо задания, участия в спорах, обсуждениях актуальных тем; овладение национально-культурными нормами речевого поведения в различных ситуациях формального и неформального межличностного и межкультурного общения.

Предметными результатами освоения выпускниками основной школы программы являются:

1) сформированность понятий о нормах русского литературного языка и применение знаний о них в речевой практике;

2) владение навыками самоанализа и самооценки на основе наблюдений за собственной речью;

3) владение умением анализировать текст с точки зрения наличия в нем явной и скрытой, основной и второстепенной информации;

4) владение умением представлять устные и письменные монологические и диалогические высказывания на разные темы;

5) знание содержания произведений русской классической литературы, их историко-культурного и нравственно-ценностного влияния;

- б) сформированность представлений об изобразительно-выразительных возможностях русского языка;
- 7) способность выявлять в художественных текстах образы, темы, проблемы, средства выразительности языка и выражать свое отношение к ним в развернутых аргументированных устных и письменных высказываниях;
- 8) соблюдение в практике речевого общения орфоэпических, лексических, грамматических норм современного русского языка;
- 9) сформированность представлений о системе стилей языка художественной литературы.

Планируемые результаты освоения курса внеурочной деятельности.9 класс.

Личностные:

- понимание русского языка как одной из основных национально-культурных ценностей русского народа;
- осознание эстетической ценности русского языка;
- достаточный объём словарного запаса и усвоенных грамматических средств для свободного выражения мыслей и чувств в процессе речевого общения;
- готовность к самостоятельной творческой деятельности;
- толерантное сознание и поведение в обществе;
- навыки сотрудничества со сверстниками;
- нравственное сознание и поведение на основе усвоения общечеловеческих ценностей;
- готовность и способность к самообразованию.

Метапредметные:

- умение самостоятельно планировать, осуществлять, контролировать и корректировать деятельность;
- умение продуктивно общаться и взаимодействовать в процессе совместной деятельности;
- владение навыками познавательной, учебно-исследовательской и проектной деятельности;
- умение ориентироваться в различных источниках информации;
- умение использовать ИКТ в решении когнитивных задач;
- умение использовать адекватные языковые средства в соответствии с ситуацией общения;
- владение навыками познавательной рефлексии.

Предметные:

- сформированность представлений о роли языка в жизни человека, общества, государства;
- способность свободно общаться в различных формах и на разные темы;
- свободное использование словарного запаса;
- сформированность понятий о нормах современного русского литературного языка;
- владение навыками самоанализа и самооценки на основе наблюдений за собственной речью;
- владение знаниями о языковой норме, о нормах речевого поведения в различных сферах и ситуациях общения;
- владение умением анализировать единицы различных языковых уровней.
- овладеть комплексом умений, определяющих уровень языковой и лингвистической компетенции девятиклассников;
- научиться писать сжатое изложение грамотно, используя соответствующие приёмы компрессии текста;
- научиться писать сочинения разных типов, умело приводя аргументы;
- владеть формами обработки информации исходного текста;

- работать с тестовыми заданиями: самостоятельно (без помощи учителя) понимать формулировку задания и вникать в её смысл;
- четко соблюдать инструкции, сопровождающие задание;
- самостоятельно ограничивать временные рамки на выполнение заданий;
- уметь работать с бланками экзаменационной работы;
- сосредоточенно и эффективно работать в течение экзамена.

Рабочая программа курса «Спортивные игры».9 класс.

1. Содержание программы

1. «Президентские состязания» и «Президентские спортивные игры» (по 2 часа) – спортивное многоборье: 60 м (9 класс), бег 1000 м, прыжок в длину с места, челночный бег 3 × 10 м, сгибание и разгибание рук в упоре лежа, «Веселые старты»; легкая атлетика: бег 600 м (д), 800 м (ю), прыжок в длину с разбега, метание мяча (гранаты), смешанная эстафета; баскетбол.

2. Элементы техники национальных видов спорта (2 часа): городки (9 классы) – история возникновения; одежда, обувь, инвентарь; площадка для игры; техника и тактика игры.

3. Оздоровительный бег (6 часов) – влияние занятий оздоровительным бегом на здоровье школьника. Правила построения занятий оздоровительным бегом; разминка; нагрузка (объем и интенсивность), контроль нагрузки по субъективным показателям и частоте сердечных сокращений (ч. с. с.); техника бега, правильное дыхание; дыхательная гимнастика.

4. Современные оздоровительные системы физического воспитания (ритмическая гимнастика, аэробика, фитнес-аэробика, степ-аэробика, атлетическая гимнастика) (4 часа) – составление и выполнение индивидуальных комплексов упражнений, ориентированных на укрепление мышц туловища («мышечный корсет»), на коррекцию осанки и телосложения, профилактику утомления, развитие функциональных возможностей систем кровообращения и дыхания; простейшие композиции аэробики, фитнес-аэробики, степ-аэробики (9 классы, девушки), атлетической гимнастики (9 классы, юноши), стретчинг, силовая тренировка.

5. Адаптивная физическая культура (3 часа) – место адаптивной физической культуры в современной системе физического воспитания, ее роль в укреплении здоровья школьников; средства и методы. Составление и выполнение комплексов упражнений, учитывающих индивидуальные медицинские показания: на профилактику сколиоза, плоскостопия, остеохондроза, на коррекцию зрения (гимнастика для глаз). Уроки здоровья: «В движении – жизнь» – профилактика заболеваний суставов средствами физической культуры; «Здоровый позвоночник – путь к долголетию» – профилактика остеохондроза средствами физической культуры.

6. Элементы единоборств (3 часа) – виды единоборств, их назначение. Основные технические приемы защиты и самообороны: захваты, броски, защищающие удары руками и ногами, действия против захватов, ударов, обхватов; упражнения в страховке и само страховке при падении.

7. Мини-футбол (3 часа) – история возникновения; правила безопасности. Специальные упражнения и технические действия без мяча и с мячом: передвижения, ведение мяча (по прямой, «змейкой», с обеганием летящих и стоящих предметов; удары с места и в движении (по неподвижному и катящемуся мячу, после отскока); остановка катящегося мяча и приземление летящего; индивидуальные и групповые тактические действия. Правила игры, учебная игра в мини-футбол.

8. Спортивные игры: баскетбол, волейбол (4 часа) – совершенствование технических приемов и тактических действий в игровой практике. Судейство; жесты судьи, системы розыгрышей, определение победителя

9. ОБЖ. Туризм (4 часов) – Виды туризма. Правила безопасности. Организация турпохода (выбор маршрута, инвентарь, продукты, аптечка, место для стоянки и т. д.). Приемы

туртехники.

«Маршрут безопасности» – проверка прикладных жизненно необходимых умений и навыков

Планируемые результаты освоения программы внеурочной деятельности:

Личностные результаты:

- активное включение в общение и взаимодействие со сверстниками на принципах уважения и доброжелательности, взаимопомощи и сопереживания;
- проявление положительных качеств личности и управление своими эмоциями в различных (нестандартных) ситуациях и условиях;
- проявление дисциплинированности, трудолюбия и упорства в достижении поставленных целей;
- оказывание бескорыстной помощи своим сверстникам, нахождение с ними общий язык и общие интересы.

Метапредметными результаты:

- характеризовать явления (действия и поступки), давать им объективную оценку на основе освоенных знаний и имеющегося опыта;
- находить ошибки при выполнении учебных заданий, отбирать способы их исправления;
- общаться и взаимодействовать со сверстниками на принципах взаимоуважения и взаимопомощи, дружбы и толерантности;
- обеспечивать защиту и сохранность природы во время активного отдыха и занятий физической культурой;
- организовывать самостоятельную деятельность с учётом требований её безопасности, сохранности инвентаря и оборудования, организации места занятий;
- планировать собственную деятельность, распределять нагрузку и отдых в процессе её выполнения;
- анализировать и объективно оценивать результаты собственного труда, находить возможности и способы их улучшения;
- видеть красоту движений, выделять и обосновывать эстетические признаки в движениях и передвижениях человека;
 - оценивать красоту телосложения и осанки, сравнивать их с эталонными образцами;
 - управлять эмоциями при общении со сверстниками и взрослыми, сохранять хладнокровие, сдержанность, рассудительность;
- технически правильно выполнять двигательные действия из базовых видов спорта, использовать их в игровой и соревновательной деятельности.

Предметными результаты:

- планирование занятий физическими упражнениями в режиме дня, организовывать отдых и досуг с использованием средств физической культуры;
- формирование первоначальных представлений о значении физической культуры для укрепления здоровья человека, излагать факты истории развития физической культуры, характеризовать её роль и значение в жизнедеятельности человека;
 - измерять (познавать) индивидуальные показатели физического развития (длину и массу тела), развития основных физических качеств;
 - оказывать посильную помощь и моральную поддержку сверстникам при выполнении учебных заданий, доброжелательно и уважительно объяснять ошибки и способы их устранения;
 - организовывать и проводить со сверстниками подвижные игры и элементы соревнований, осуществлять их объективное судейство;
 - бережно обращаться с инвентарём и оборудованием, соблюдать требования техники безопасности к местам проведения;
 - взаимодействовать со сверстниками по правилам проведения подвижных игр и соревнований;

– выполнять жизненно важные двигательные навыки и умения различными способами, в различных изменяющихся, вариативных условиях.

2.2. Программа формирования универсальных учебных действий.

2.2.1. Целевой раздел

1. Программа формирования универсальных учебных действий (далее - УУД) у обучающихся с ограниченными возможностями здоровья (далее - ОВЗ) МОУ «Школа №1 им. адмирала А. М. Калинина» обеспечивает:

- развитие способности к саморазвитию и самосовершенствованию; формирование внутренней позиции личности, регулятивных, познавательных, коммуникативных УУД у обучающихся;
- формирование опыта применения УУД в жизненных ситуациях для решения задач общекультурного, личностного и познавательного развития обучающихся, готовности к решению практических задач;
- повышение эффективности усвоения знаний и учебных действий, формирования компетенций в предметных областях, учебно-исследовательской и проектной деятельности;
- формирование навыка участия в различных формах организации учебно-исследовательской и проектной деятельности, в том числе творческих конкурсах, олимпиадах, научных обществах, научно-практических конференциях, олимпиадах;
- овладение приемами учебного сотрудничества и социального взаимодействия со сверстниками, обучающимися младшего и старшего возраста и взрослыми в совместной учебно-исследовательской и проектной деятельности;
- формирование и развитие компетенций обучающихся в области использования ИКТ;
- на уровне общего пользования, включая владение ИКТ, поиском, анализом и передачей информации, презентацией выполненных работ, основами информационной безопасности, умением безопасного использования средств ИКТ и сети Интернет формирование культуры пользования ИКТ;
- формирование знаний и навыков в области финансовой грамотности и устойчивого развития общества;
- развитие учебного сотрудничества, коммуникативных учебных действий, активизация взаимодействия со взрослыми и сверстниками при расширении социальных практик при общении с окружающими людьми.

2. УУД позволяют решать широкий круг задач в различных предметных областях и являющиеся результатами освоения обучающимися АООП ООО.

3. Достижения обучающихся, полученные в результате изучения учебных предметов, учебных курсов, модулей, характеризующие совокупность познавательных, коммуникативных и регулятивных УУД отражают способность обучающихся использовать на практике УУД, составляющие умение овладевать учебными знаково-символическими средствами, направленными на:

- овладение умениями замещения, моделирования, кодирования и декодирования информации, логическими операциями, включая общие приемы решения задач (универсальные учебные познавательные действия);
- приобретение ими умения учитывать позицию собеседника, организовывать и осуществлять сотрудничество, коррекцию с педагогическими работниками и со сверстниками, адекватно передавать информацию и отображать предметное содержание и условия деятельности и речи, учитывать разные мнения и интересы, аргументировать и обосновывать свою позицию, задавать вопросы, необходимые для организации собственной деятельности и сотрудничества с партнером (универсальные учебные коммуникативные действия);

- включающими способность принимать и сохранять учебную цель и задачу, планировать ее реализацию, контролировать и оценивать свои действия, вносить соответствующие коррективы в их выполнение, ставить новые учебные задачи, проявлять познавательную инициативу в учебном сотрудничестве, осуществлять констатирующий и предвосхищающий контроль по результату и способу действия, актуальный контроль на уровне произвольного внимания (универсальные регулятивные действия).

2.2.2. Содержательный раздел.

Описание взаимосвязи УУД с содержанием учебных предметов

Разработанные по всем учебным предметам рабочие программы (далее – РП) отражают определенные во ФГОС ООО УУД в трех своих компонентах:

- как часть метапредметных результатов обучения в разделе «Планируемые результаты освоения учебного предмета на уровне основного общего образования»;
- в соотношении с предметными результатами по основным разделам и темам учебного содержания;
- в разделе «Основные виды деятельности» тематического планирования.

Учитывают особые образовательные потребности обучающихся с ОВЗ, в том числе в целенаправленном развитии речи - устной и письменной

Описание реализации требований формирования УУД в предметных результатах.

Русский язык и литература.

Формирование универсальных учебных познавательных действий.

Формирование базовых логических действий:

анализировать, классифицировать, сравнивать языковые единицы, а также тексты различных функциональных разновидностей языка, функционально-смысловых типов речи и жанров; выявлять и характеризовать существенные признаки классификации, основания для обобщения и сравнения, критерии проводимого анализа языковых единиц, текстов различных функциональных разновидностей языка, функционально-смысловых типов речи и жанров;

устанавливать существенный признак классификации и классифицировать литературные объекты, устанавливать основания для их обобщения и сравнения, определять критерии проводимого анализа;

выявлять и комментировать закономерности при изучении языковых процессов; формулировать выводы с использованием дедуктивных и индуктивных умозаключений, умозаключений по аналогии;

выбирать способ решения учебной задачи при работе с разными единицами языка, разными типами текстов, сравнивая варианты решения и выбирая оптимальный вариант с учетом выделенных критериев;

самостоятельно выявлять (в рамках предложенной задачи) критерии определения закономерностей и противоречий в рассматриваемых литературных фактах и наблюдениях над текстом;

выявлять дефицит информации, данных, необходимых для решения поставленной учебной задачи;

устанавливать причинно-следственные связи при изучении литературных явлений и процессов.

Формирование базовых исследовательских действий:

самостоятельно определять и формулировать цели лингвистических мини-исследований, формулировать и использовать вопросы как исследовательский инструмент;

формулировать в устной и письменной форме гипотезу предстоящего исследования (исследовательского проекта) языкового материала; осуществлять проверку гипотезы; аргументировать свою позицию, мнение;

проводить по самостоятельно составленному плану небольшое исследование по установлению особенностей языковых единиц, языковых процессов, особенностей причинно-следственных связей и зависимостей объектов между собой;

самостоятельно формулировать обобщения и выводы по результатам проведенного наблюдения за языковым материалом и языковыми явлениями, лингвистического мини-исследования, представлять результаты исследования в том числе в устной и письменной форме, в виде электронной презентации, схемы, таблицы, диаграммы;

формулировать гипотезу об истинности собственных суждений и суждений других, аргументировать свою позицию в выборе и интерпретации литературного объекта исследования;

самостоятельно составлять план исследования особенностей литературного объекта изучения, причинно-следственных связей и зависимостей объектов между собой;

овладеть инструментами оценки достоверности полученных выводов и обобщений;

прогнозировать возможное дальнейшее развитие событий и их последствия в аналогичных или сходных ситуациях, а также выдвигать предположения об их развитии в новых условиях и контекстах, в том числе в литературных произведениях;

публично представлять результаты учебного исследования проектной деятельности на уроках или во внеурочной деятельности, в том числе в устных и стендовых докладах на конференциях.

Работа с информацией:

выбирать, анализировать, обобщать, систематизировать, интерпретировать и комментировать информацию, представленную в текстах, таблицах, схемах; представлять текст в виде таблицы, графики; извлекать информацию из различных источников (энциклопедий, словарей, справочников; СМИ, государственных электронных ресурсов учебного назначения), передавать информацию в сжатом и развернутом виде в соответствии с учебной задачей;

использовать различные виды аудирования - выборочное, ознакомительное, детальное (с учетом особых образовательных потребностей и особенностей речевого развития обучающихся), и чтения - изучающее, ознакомительное, просмотровое, поисковое, в зависимости от поставленной учебной задачи (цели); извлекать необходимую информацию из прослушанных и прочитанных текстов различных функциональных разновидностей языка и жанров; оценивать прочитанный или прослушанный текст с точки зрения использованных в нем языковых средств; оценивать достоверность содержащейся в тексте информации;

выделять главную и дополнительную информацию текстов; выявлять дефицит информации текста, необходимой для решения поставленной задачи, и восполнять его путем использования других источников информации;

в процессе чтения текста прогнозировать его содержание (в том числе по названию, ключевым словам, по первому и последнему абзацу), выдвигать предположения о дальнейшем развитии мысли автора и проверять их в процессе чтения текста;

находить и формулировать аргументы, подтверждающую или опровергающую позицию автора текста и собственную точку зрения на проблему текста, в анализируемом тексте и других источниках;

самостоятельно выбирать оптимальную форму представления литературной и другой информации (текст, презентация, таблица, схема) в зависимости от коммуникативной установки;

оценивать надежность литературной и другой информации по критериям, предложенным педагогическим работником или сформулированным самостоятельно; эффективно запоминать и систематизировать эту информацию.

Формирование универсальных учебных коммуникативных действий:

владеть различными видами монолога и диалога, формулировать в устной и письменной форме суждения на социально-культурные, нравственно-этические, бытовые, учебные темы в соответствии с темой, целью, сферой и ситуацией общения;

правильно, логично, аргументированно излагать свою точку зрения по поставленной проблеме;

выражать свою точку зрения и аргументировать ее в диалогах и дискуссиях; сопоставлять свои суждения с суждениями других участников диалога и полилога, обнаруживать различие и сходство позиций; корректно выражать свое отношение к суждениям собеседников;

формулировать цель учебной деятельности, планировать ее, осуществлять самоконтроль, самооценку, самокоррекцию; объяснять причины достижения (недостижения) результата деятельности;

осуществлять речевую рефлексию (выявлять коммуникативные неудачи и их причины, уметь предупреждать их),

давать оценку приобретенному речевому опыту и корректировать собственную речь с учетом целей и условий общения;

оценивать соответствие результата поставленной цели и условиям общения;

управлять собственными эмоциями, корректно выражать их в процессе речевого общения.

Формирование универсальных учебных регулятивных действий:

владеть социокультурными нормами и нормами речевого поведения в актуальных сферах речевого общения;

соблюдать нормы современного русского литературного языка и нормы речевого этикета;

уместно пользоваться в процессе устной коммуникации внеязыковыми средствами общения (в том числе естественными жестами, мимикой лица);

публично представлять результаты проведенного языкового анализа или проекта при использовании устной речи, самостоятельно составленной компьютерной презентации выполненного лингвистического исследования, проекта.

Иностранный (английский) язык.

Формирование универсальных учебных познавательных действий.

Формирование базовых логических действий:

определять признаки языковых единиц иностранного языка, применять изученные правила, языковые модели, алгоритмы;

определять и использовать словообразовательные элементы;

классифицировать языковые единицы иностранного языка;

проводить аналогии и устанавливать различия между языковыми средствами родного и иностранных языков;

различать и использовать языковые единицы разного уровня (морфемы, слова, словосочетания, предложение);

определять типы высказываний на иностранном языке;

использовать информацию, представленную в схемах, таблицах при построении собственных устных и письменных высказываний.

Работа с информацией:

понимать основное или полное содержание текстов, извлекать запрашиваемую информацию и существенные детали из текста в зависимости от поставленной задачи;

понимать иноязычную речь в процессе аудирования, извлекать запрашиваемую информацию и существенные детали в зависимости от поставленной задачи;

прогнозировать содержание текста по заголовку и иллюстрациям, устанавливать логические связи в тексте, последовательность событий, восстанавливать текст из разрозненных частей;

определять значение нового слова по контексту;

кратко отображать информацию на иностранном языке, использовать ключевые слова, выражения, составлять план;

оценивать достоверность информации, полученной из иноязычных источников, сети Интернет.

Формирование универсальных учебных коммуникативных действий:

воспринимать и создавать собственные диалогические и монологические высказывания в соответствии с поставленной задачей;

адекватно выбирать языковые средства для решения коммуникативных задач;

знать основные нормы речевого этикета и речевого поведения на английском языке в соответствии с коммуникативной ситуацией.

осуществлять работу в парах, группах, выполнять разные социальные роли: ведущего и исполнителя;

выражать свою точку зрения на английском языке при использовании изученных языковых средств, уметь корректно выражать свое отношение к альтернативной позиции;

представлять на иностранном языке результаты выполненной проектной работы с использованием компьютерной презентации.

Формирование универсальных учебных регулятивных действий:

формулировать новые учебные задачи, определять способы их выполнения в сотрудничестве с педагогическим работником и самостоятельно;

планировать работу в парах или группе, определять свою роль, распределять задачи между участниками;

воспринимать речь партнера при работе в паре или группах, при необходимости ее корректировать;

корректировать свою деятельность с учетом поставленных учебных задач, возникающих в ходе их выполнения, трудностей и ошибок;

осуществлять самоконтроль при выполнении заданий, адекватно оценивать результаты своей деятельности.

Математика и информатика.

Формирование универсальных учебных познавательных действий.

Формирование базовых логических действий:

выявлять качества, свойства, характеристики математических объектов;

различать свойства и признаки объектов;

сравнивать, упорядочивать, классифицировать числа, величины, выражения, формулы, графики, геометрические фигуры;

устанавливать связи и отношения, проводить аналогии, распознавать зависимости между объектами;

анализировать изменения и находить закономерности;

формулировать и использовать определения понятий, теоремы; выводить следствия, строить отрицания, формулировать обратные теоремы;

использовать логические связки "и", "или", "если..., то...";

обобщать и конкретизировать; строить заключения от общего к частному и от частного к общему;

использовать кванторы "все", "всякий", "любой", "некоторый", "существует"; приводить пример и контрпример;

различать, распознавать верные и неверные утверждения;

выражать отношения, зависимости, правила, закономерности с помощью формул;

моделировать отношения между объектами, использовать символьные и графические модели;

воспроизводить и строить логические цепочки утверждений, прямые и от противного;

устанавливать противоречия в рассуждениях;

создавать, применять и преобразовывать знаки и символы, модели и схемы для решения учебных и познавательных задач;

применять различные методы, инструменты и запросы при поиске и отборе информации или данных из источников с учетом предложенной учебной задачи и заданных критериев.

Формирование базовых исследовательских действий:

формулировать вопросы исследовательского характера о свойствах математических объектов, влиянии на свойства отдельных элементов и параметров; выдвигать гипотезы, разбирать различные варианты; использовать пример, аналогию и обобщение; доказывать, обосновывать, аргументировать свои суждения, выводы, закономерности и результаты;

представлять выводы, результаты опытов и экспериментов, используя, в том числе математический язык и символику;

оценивать надежность информации по критериям, предложенным педагогическим работником или сформулированным самостоятельно.

Работа с информацией:

использовать таблицы и схемы для структурированного представления информации, графические способы представления данных;

переводить вербальную информацию в графическую форму и наоборот;

выявлять недостаточность и избыточность информации, данных, необходимых для решения учебной или практической задачи;

распознавать неверную информацию, данные, утверждения; устанавливать противоречия в фактах, данных;

находить ошибки в неверных утверждениях и исправлять их;

оценивать надежность информации по критериям, предложенным педагогическим работником или сформулированным самостоятельно.

Формирование универсальных учебных коммуникативных действий:

выстраивать и представлять в письменной форме логику решения задачи, доказательства, подкрепляя пояснениями, обоснованиями в текстовом и графическом виде;

владеть базовыми нормами информационной этики и права, основами информационной безопасности, определяющими правила общественного поведения, формы социальной жизни в группах и сообществах, существующих в виртуальном пространстве;

понимать и использовать преимущества командной и индивидуальной работы при решении конкретной проблемы, в том числе при создании информационного продукта;

принимать цель совместной информационной деятельности по сбору, обработке, передаче, формализации информации;

коллективно строить действия по ее достижению: распределять роли, договариваться, обсуждать процесс и результат совместной работы;

выполнять свою часть работы с информацией или информационным продуктом, достигая качественного результата по своему направлению и координируя свои действия с другими членами команды;

оценивать качество своего вклада в общий информационный продукт по определенным критериям, самостоятельно сформулированным участниками взаимодействия.

Формирование универсальных учебных регулятивных действий:

удерживать цель деятельности;

планировать выполнение учебной задачи, выбирать и аргументировать способ деятельности;

корректировать деятельность с учетом возникших трудностей, ошибок, новых данных или информации;

анализировать и оценивать собственную работу, например: меру собственной самостоятельности, затруднения, дефициты, ошибки;

Естественно-научные предметы.

Формирование универсальных учебных познавательных действий.

Формирование базовых логических действий:

выдвигать гипотезы, объясняющие простые явления;

строить простейшие модели физических явлений (в виде рисунков или схем);
прогнозировать свойства веществ на основе общих химических свойств изученных классов или групп веществ, к которым они относятся;
объяснять общности происхождения и эволюции систематических групп растений на примере сопоставления биологических растительных объектов.

Формирование базовых исследовательских действий:

исследование явления теплообмена при смешивании холодной и горячей воды;
исследование процесса испарения различных жидкостей;
планирование и осуществление на практике химических экспериментов, проведение наблюдений, получение выводов по результатам эксперимента (обнаружение сульфат-ионов, взаимодействие разбавленной серной кислоты с цинком).

Работа с информацией:

анализировать оригинальный текст, посвященный использованию звука (или ультразвука) в технике (например, эхолокация, ультразвук в медицине);
выполнять задания по тексту (смысловое чтение);
использование при выполнении учебных заданий и в процессе исследовательской деятельности научно-популярную литературу химического содержания, справочные материалы, ресурсы сети Интернет.

анализировать современные источники о вакцинах и вакцинировании; обсуждать роли вакцин и лечебных сывороток для сохранения здоровья человека.

Формирование универсальных учебных коммуникативных действий:

сопоставлять свои суждения с суждениями других участников дискуссии, при выявлении различий и сходства позиций по отношению к обсуждаемой естественно-научной проблеме;
выражать свою точку зрения на решение естественно-научной задачи в устных и письменных текстах;

публично представлять результаты выполненного естественно-научного исследования или проекта, физического или химического опыта, биологического наблюдения;

определять и принимать цель совместной деятельности по решению естественно-научной проблемы, организация действий по ее достижению: обсуждение процесса и результатов совместной работы; обобщение мнений нескольких людей;

координировать собственные действия с другими членами команды при решении задачи, выполнении естественно-научного исследования;

оценивать собственный вклад в решение естественно-научной проблемы.

Формирование универсальных учебных регулятивных действий:

выявление проблем в жизненных и учебных ситуациях, требующих для решения проявлений естественно-научной грамотности;

анализ и выбор различных подходов к принятию решений в ситуациях, требующих естественно-научной грамотности и знакомства с современными технологиями (индивидуальное, принятие решения в группе, принятие решений группой);

самостоятельное составление алгоритмов решения естественно-научной задачи или плана естественно-научного исследования с учетом собственных возможностей.

выработка адекватной оценки ситуации, возникшей при решении естественно-научной задачи и при выдвижении плана, изменения ситуации в случае необходимости;

объяснение причин достижения (недостижения) результатов деятельности по решению естественно-научной задачи, проекта или естественно-научного исследования;

оценка соответствия результата решения естественно-научной проблемы поставленным целям и условиям;

готовность ставить себя на место другого человека в ходе дискуссии по естественно-научной проблеме, готовность понимать мотивы, намерения и логику другого.

Общественно-научные предметы.

Формирование универсальных учебных познавательных действий.

Формирование базовых логических действий:

систематизировать, классифицировать и обобщать исторические факты;
составлять синхронистические и систематические таблицы;
выявлять и характеризовать существенные признаки исторических явлений, процессов;
сравнивать исторические явления, процессы (в том числе политическое устройство государств, социально-экономические отношения, пути модернизации) по горизонтали (существовавшие синхронно в разных сообществах) и в динамике ("было - стало") по заданным или самостоятельно определенным основаниям;
использовать понятия и категории современного исторического знания (в том числе эпоха, цивилизация, исторический источник, исторический факт, историзм);
выявлять причины и следствия исторических событий и процессов;
осуществлять по самостоятельно составленному плану учебный исследовательский проект по истории (например, по истории своего края, города, села), привлекая материалы музеев, библиотек, СМИ;
соотносить результаты своего исследования с уже имеющимися данными, оценивать их значимость;
классифицировать (выделять основания, заполнять составлять схему, таблицу) виды деятельности человека: виды юридической ответственности по отраслям права, механизмы государственного регулирования экономики: современные государства по форме правления, государственно-территориальному устройству, типы политических партий, общественно-политических организаций;
сравнивать формы политического участия (выборы и референдум), проступок и преступление, дееспособность малолетних в возрасте от 6 до 14 лет и несовершеннолетних в возрасте от 14 до 18 лет, мораль и право;
определять конструктивные модели поведения в конфликтной ситуации, находить конструктивное разрешение конфликта;
преобразовывать статистическую и визуальную информацию в текст;
вносить коррективы в моделируемую экономическую деятельность на основе изменившихся ситуаций;
использовать полученные знания для публичного представления результатов своей деятельности в сфере духовной культуры;
выступать с сообщениями в соответствии с особенностями аудитории и регламентом (с учетом особых образовательных потребностей и особенностей речевого развития обучающихся);
устанавливать и объяснять взаимосвязи между правами человека и гражданина и обязанностями граждан;
устанавливать эмпирические зависимости между продолжительностью дня и географической широтой местности, между высотой Солнца над горизонтом и географической широтой местности на основе анализа данных наблюдений;
классифицировать формы рельефа суши по высоте и по внешнему облику.
классифицировать острова по происхождению.
формулировать оценочные суждения с использованием разных источников географической информации;
самостоятельно составлять план решения учебной географической задачи.

Формирование базовых исследовательских действий:

представлять результаты наблюдений в табличной и (или) графической форме;
формулировать вопросы, осуществлять поиск ответов для прогнозирования, например, изменения численности населения Российской Федерации в будущем;
представлять результаты фенологических наблюдений и наблюдений за погодой в различной форме (табличной, графической, географического описания);

проводить по самостоятельно составленному плану небольшое исследование роли традиций в обществе;

проводить изучение несложных практических ситуаций, связанных с использованием различных способов повышения эффективности производства.

Работа с информацией:

проводить поиск необходимой исторической информации в учебной и научной литературе, аутентичных источниках (материальных, письменных, визуальных), например, публицистике в соответствии с предложенной познавательной задачей;

анализировать и интерпретировать историческую информацию, применяя приемы критики источника, высказывать суждение о его информационных особенностях и ценности (по заданным или самостоятельно определяемым критериям);

сравнивать данные разных источников исторической информации, выявлять их сходство и различия;

выбирать оптимальную форму представления результатов самостоятельной работы с исторической информацией (например, сообщение, эссе, презентация, учебный проект);

выбирать источники географической информации (картографические, статистические, текстовые, видео- и фотоизображения, компьютерные базы данных), необходимые для изучения особенностей хозяйства России;

находить, извлекать и использовать информацию, характеризующую отраслевую, функциональную и территориальную структуру хозяйства России;

выделять географическую информацию, которая является противоречивой или может быть недостоверной;

определять информацию, недостающую для решения той или иной задачи;

извлекать информацию о правах и обязанностях обучающегося, заполнять соответствующие таблицы, составлять план;

анализировать и обобщать текстовую и статистическую информацию об отклоняющемся поведении, его причинах и негативных последствиях из адаптированных источников (в том числе учебных материалов) и публикаций СМИ;

представлять информацию в виде кратких выводов и обобщений;

осуществлять поиск информации о роли непрерывного образования в современном обществе в разных источниках информации;

сопоставлять и обобщать информацию, представленную в разных формах (описательную, графическую, аудиовизуальную).

Формирование универсальных учебных коммуникативных действий:

определять характер отношений между людьми в различных исторических и современных ситуациях, событиях;

раскрывать значение совместной деятельности, сотрудничества людей в разных сферах в различные исторические эпохи;

принимать участие в обсуждении открытых (в том числе дискуссионных) вопросов истории, высказывая и аргументируя свои суждения;

осуществлять презентацию выполненной самостоятельной работы, проявляя способность к диалогу с аудиторией;

оценивать собственные поступки и поведение других людей с точки зрения их соответствия правовым и нравственным нормам;

анализировать причины социальных и межличностных конфликтов, моделировать варианты выхода из конфликтной ситуации;

выражать свою точку зрения, участвовать в дискуссии;

осуществлять совместную деятельность, включая взаимодействие с людьми другой культуры, национальной и религиозной принадлежности на основе гуманистических ценностей, взаимопонимания между людьми разных культур с точки зрения их соответствия духовным традициям общества;

сравнивать результаты выполнения учебного географического проекта с исходной задачей и оценивать вклад каждого члена команды в достижение результатов, разделять сферу ответственности;

планировать организацию совместной работы при выполнении учебного проекта; разделять сферу ответственности.

Формирование универсальных учебных регулятивных действий:

раскрывать смысл и значение деятельности людей в истории на уровне отдельно взятых личностей (например, правителей, общественных деятелей, ученых, деятелей культуры) и общества в целом (в том числе при характеристике целей и задач социальных движений, реформ и революций);

определять способ решения поисковых, исследовательских, творческих задач по истории (включая использование на разных этапах обучения сначала предложенных, а затем самостоятельно определяемых плана и источников информации);

осуществлять самоконтроль и рефлекссию применительно к результатам своей учебной деятельности, соотнося их с исторической информацией, содержащейся в учебной и исторической литературе;

самостоятельно составлять алгоритм решения географических задач и выбирать способ их решения с учетом имеющихся ресурсов и собственных возможностей, аргументировать предлагаемые варианты решений.

Типовые задачи применения универсальных учебных действий

Задачи на применение УУД строятся как на материале учебных предметов, так и на практических ситуациях, встречающихся в жизни обучающегося и имеющих для него значение (экология, молодежные субкультуры, бытовые практико-ориентированные ситуации, логистика и др.).

Различаются два типа заданий, связанных с УУД:

- задания, позволяющие в рамках образовательного процесса сформировать УУД;
- задания, позволяющие диагностировать уровень сформированности УУД.

В первом случае задание может быть направлено на формирование целой группы связанных друг с другом универсальных учебных действий. Действия могут относиться как к одной категории (например, регулятивные), так и к разным.

Во втором случае задание может быть сконструировано таким образом, чтобы проявлять способность учащегося применять какое-то конкретное универсальное учебное действие.

В основной школе возможно использовать в том числе следующие типы задач:

Формирование УУД средствами учебного предмета «Русский язык»

<i>УУД</i>	<i>Средства формирования</i>	<i>Типы заданий</i>
Личностные	Тексты учебника, имеющие воспитательный потенциал; приводящие учащихся к пониманию необходимости: - беречь свой родной язык как часть русской национальной культуры; - работать над развитием и совершенствованием собственной речи.	Система речевых упражнений: - свободные диктанты, - обучающие изложения и сочинения, их анализ и редактирование
Регулятивные	Материал параграфов на этапе открытия нового знания специально структурирован так, чтобы можно было организовать на уроке открытие нового знания с использованием проблемно-диалогической технологии (введены описания проблемных ситуаций, даются мотивации к формулированию учебной проблемы (темы) урока, предложены условные обозначения).	-Прочитай определение в рамке. (Умение соотносить полученный результат с образцом, находить и исправлять ошибки.) -«Всё ли было верно в твоём рассказе?» (Дети читают правило). -Обобщение знаний. «Расскажи всё, что ты уже знаешь о глаголах, по плану ...». -«Составь самостоятельно инструкцию (алгоритм) -«Как нужно действовать, чтобы правильно поставить запятые в сложном предложении: 1. Найти и подчеркнуть ... 2. Посчитать ... 3. Если ... 4. Найти границы ... 5. Выделить ... 6. Поставить. ...» -Сравни свою инструкцию с той, которая дана в конце учебника.

		-Пользуйся инструкцией при выполнении следующих упражнений.
Познавательные	Задания на извлечение, преобразование и использование текстовой информации.	<p>- Наблюдение за ролью глаголов в речи. «Прочитай тексты. ... Одинаковые ли эти картины? Сравни тексты. Чем они отличаются? ... Какие слова «оживили» картину? Почему? Чем похожи эти слова?»</p> <p>Актуализация знаний о глаголе.</p> <p>-Обращение к опыту детей. «Подбери и запиши к каждому существительному как можно больше слов со значением действия».</p> <p>-Новые знания о происхождении названия части речи. «Прочитай текст. Почему часть речи (глагол) получила такое название? ... Как отличить глагол от других частей речи?».</p> <p>Выпиши глаголы, напиши вопросы к ним. Сделай вывод о том, какими частями речи могут быть однокоренные слова»</p> <p>-Правила, определения и т.п. в виде графических схем, таблиц, алгоритмов, разного рода визуальных подсказок и ключей, «иллюстративного» визуального ряда (даны в учебнике или составляются детьми).</p>

		«Что ты можешь рассказать о словах ...? Тебе поможет схема на стр. 5»
Коммуникативные	Технология продуктивного чтения (формирования типа правильной читательской деятельности), как на уроках чтения, так и на уроках по другим предметам, способствующая развитию базовых умений различных видов речевой деятельности: говорения, слушания, чтения и письма. На уроках, помимо фронтальной, используется групповая форма организации учебной деятельности детей, которая позволяет использовать и совершенствовать их коммуникативные умения в процессе решения учебных предметных проблем (задач).	-«Поработай над своей устной научной речью. Подготовь связный рассказ на тему «Что я знаю о сложном предложении». Построить свой рассказ тебе поможет план. Не забудь, что каждую свою мысль нужно подтверждать примером». -«Закончи и запиши предложения с прямой речью. Пусть это будут предложения-просьбы, с которыми обращаются друг к другу твои любимые герои.» -«Прочитай слова. Найди и выпиши слова, которые. ... В первом предложении автор играет словами..... Ты заметил какими? Прочитай их»
Система работы по развитию речи чётко выстроена во всех учебниках по русскому языку и включает развитие орфоэпических навыков, работу по количественному и качественному обогащению словарного запаса детей, развитие и совершенствование грамматического строя речи, развитие связной устной и письменной речи. Предусмотрено выполнение заданий в группах при изучении каждой темы.		

Формирование УУД средствами учебного предмета «Литература»

<i>УУД</i>	<i>Средства формирования</i>	<i>Типы заданий</i>
Личностные	Система заданий с целью оценивания и объяснения простых ситуаций и поступков с позиции автора и со своей собственной.	Задания: - на интерпретацию текста;

		<ul style="list-style-type: none"> - высказывание своего отношения к прочитанному с аргументацией; - анализ характеров и поступков героев; - формулирование концептуальной информации текста
Регулятивные	Технология продуктивного чтения, которая обеспечивает ученика алгоритмом самостоятельного освоения текста (до начала чтения, во время чтения, после чтения).	<p>Задания:</p> <ul style="list-style-type: none"> - на составление плана (план текста, план устного рассказа, план сочинения); - на проведение самопроверки; редактирования текста. <p>Ведущим приёмом анализа текста является диалог с автором, который предусматривает:</p> <ul style="list-style-type: none"> - нахождение в тексте прямых и скрытых авторских вопросов; - прогнозирование ответов; - самопроверку по тексту.
Познавательные	Технология формирования типа правильной читательской деятельности, обеспечивающая развитие читательских умений.	<p>этап 1 обеспечивает развитие механизма прогнозирования и приёмов просмотрового и ознакомительного чтения;</p> <p>этап 2 (работа с текстом во время чтения) – обеспечивает интерпретацию текста учениками как результат изучающего чтения;</p> <p>этап 3 (после чтения) – это развитие умений рефлексивного чтения в ходе выполнения творческих заданий</p>
Коммуникативные	Организация учебной деятельности, формирующая умение слушать других, пытаться принимать другую точку зрения, быть готовым	<p>Задания:</p> <ul style="list-style-type: none"> - работа в группе над проектами(

	<p>изменить свою точку зрения. Система заданий, позволяющая оформлять свои мысли в устной и письменной речи с учетом своих учебных и жизненных речевых ситуаций</p>	<p>инсценирование и драматизация отрывков произведений); - подготовка устных рассказов (о литературных героях, о личных впечатлениях по следам прочитанного); - устное словесное рисование; - творческий пересказ текста от лица разных героев-персонажей; - сочинение по личным впечатлениям и по прочитанному - интервью с писателем; - письмо авторам учебника и др. - эссе</p>
--	---	--

Формирование УУД средствами учебного предмета «Иностранный язык»

УУД	Средства формирования	Типы заданий
<p>Личностные</p>	<p>Тексты учебника, формирующие воспитательный потенциал иностранного языка; приводящие учащихся к пониманию необходимости: - доброжелательного отношения, уважения и толерантности к другим странам и народам, компетентности в межкультурном диалоге; - работы над развитием и совершенствованием устной и письменной речи.</p>	<p>-Самооценивание учащимися уровня успешности на занятии (этап рефлексии); -проведение физминуток на ИЯ (установка на здоровый образ жизни); -задания типа «Оцени поведение главного героя. Как бы повёл себя ты на его месте?»</p>
<p>Регулятивные</p>	<p>Материал учебных модулей специально структурирован так, чтобы можно было организовать на уроке открытие нового знания с использованием проблемно-диалогической технологии (введены описания проблемных ситуаций, даются мотивации к</p>	<p>- Составление различного рода плана (ключевые слова, утверждения, вопросы, тезисы) при работе над текстом по аудированию или чтению; - составление плана как</p>

	формулированию учебной проблемы (темы) урока)	<p>последовательности речевых действий при подготовке устного монологического и диалогического высказывания;</p> <p>- задания типа «Посмотри на заголовок рассказа и скажи, о чём будет идти речь в данном тексте», «Прочти последний абзац истории и догадайся, что произошло с главной героиней», «Прочитай первые три предложения рассказа и предположи, что будет дальше»;</p> <p>- контрольные задания, в том числе тестового характера;</p> <p>- технология «Языкового Портфеля»</p>
Познавательные	Задания на извлечение, преобразование и использование текстовой информации.	<p>- Формулировка познавательной задачи самими учащимися, например: «А какие сигналы в речи и на письме используют англичане, чтобы показать, что данная вещь кому-то принадлежит?» или «Какими способами можно поприветствовать друг друга в Англии?»</p> <p>- организация проектной деятельности учащихся, связанная с освоением нового языка и поиска информации Интернет-ресурсов;</p> <p>- подготовка устного и письменного речевого высказывания;</p> <p>- формулирование проблемы (главной идеи) текста;</p>

		<ul style="list-style-type: none"> - извлечение необходимой информации из прочитанного (услышанного) аутентичного текста; - преобразование модели утвердительного предложения в вопросительные предложения различных типов; - составление таблиц, схем-моделей; - замещение буквы звуком; - выделение гласных и согласных букв/звуков в словах; - самостоятельное достраивание выражение/предложения/диалога/текста с восполнением недостающих компонентов (слов, словосочетаний, предложений); - классификация слов по частям речи/правилам чтения/общности тематики и т.д.; - самостоятельное выведение правил (грамматические явления, словообразование)
Коммуникативные	<p>Технология смыслового чтения способствует развитию базовых умений различных видов речевой деятельности: говорения, аудирования, чтения и письма.</p> <p>На уроках, помимо фронтальной, используется групповая форма организации учебной деятельности детей, которая позволяет совершенствовать их коммуникативные умения в процессе решения учебных задач</p>	<ul style="list-style-type: none"> - Организация совместной работы учащихся (парная, групповая формы)

Формирование УУД средствами учебных предметов «История» и «Обществознание»

<i>УУД</i>	<i>Средства формирования</i>	<i>Типы заданий</i>
Личностные	Система заданий учебника, ориентированных на достижение личностных результатов, так как задания предлагают не только найти решение, но и обосновать его, основываясь только на фактах. Работа с историческим содержанием учит уважать и принимать чужое мнение, если оно обосновано.	Задания, сопровождаемые инструкцией «Объясни...», «Обоснуй своё мнение...».
Регулятивные	Текстовая задача как одно из наиболее эффективных учебных заданий на развитие таких умений, так как работа с ней полностью отражает алгоритм работы по достижению поставленной цели Работа над системой учебных заданий (учебной задачей).	-Проблемные вопросы и задачи для обсуждения, а также теоремы и доказательства, позволяющие проверить правильность собственных умозаключений. Таким образом, школьники учатся сверять свои действия с целью. -Проблемные ситуации, позволяющие школьникам вместе с учителем выбрать цель деятельности (сформулировать основную проблему (вопрос) урока), авторские версии таких вопросов дают возможность оценить правильность действий учеников.
Познавательные	Широкое использование продуктивных заданий, требующих целенаправленного использования и, как следствие, развития таких важнейших мыслительных операций, как анализ, синтез, классификация, сравнение, аналогия. Использование заданий, позволяющих научить школьников самостоятельному применению знаний в новой ситуации, т.е. сформировать познавательные универсальные учебные действия	- Рассказ на основе информации учебника, отрывка из летописей, литературного источника, карты и схемы; - умение извлекать информацию из источника; - описание объекта по схеме; - составление характеристики исторического деятеля.
Коммуникативные	Задания на развитие устной научной речи.	Различные формы дискуссионного

	<p>Задания на развитие комплекса умений, на которых базируется грамотное эффективное взаимодействие</p>	<p>диалога:</p> <ul style="list-style-type: none"> • круглый стол (разные позиции – свободное выражение мнений); • экспертные группы (обсуждение в микрогруппах, затем выражение суждений от группы) • форум (группа вступает в обмен мнениями с аудиторией); • симпозиум (формализованное представление подготовленных мнений, сообщений по данной проблеме); • дебаты (представление бинарных позиций по вопросу: доказательство – опровержение).
--	---	--

Формирование УУД средствами учебного предмета «География»

УУД	Средства формирования	Типы заданий
<p>Личностные</p>	<p>Задания, формирующие отражение личного видения проблемы или раскрытие своего отношения к изучаемому материалу. Они направлены на осознание, исследование и принятие жизненных ценностей, позволяют сориентироваться в нравственных нормах и правилах, выработать свою жизненную позицию в отношении мира. Краеведческие уроки.</p>	<p>Для формирования личностных универсальных учебных действий предлагаются следующие типы заданий:</p> <ul style="list-style-type: none"> – Участие в проектах – Подведение итогов урока – Творческие задания – Самооценка события, происшествия.
<p>Регулятивные</p>	<p>Технологии продуктивного чтения, проблемно-диалогическая технология, технология оценивания образовательных достижений (учебных успехов).</p>	<p>-Задания на выстраивании последовательности необходимых операций (т. е. алгоритма действий). - Поиск информации в предложенных источниках (карты атласа, справочники, статистические данные, Интернет и т. д.) – «Преднамеренные ошибки»</p>

		<ul style="list-style-type: none"> – Взаимоконтроль – «Ищу ошибки»
Познавательные	Практические задания, включающие действия исследования, поиска, отбора информации. Для организации деятельности учитель использует на уроках глаголы - действия: назовите, опишите, определите, расскажите. Создание проблемных ситуаций на уроке. На таком уроке реализуется исследовательский подход к обучению, принцип деятельности, смысл которого заключается в том, что ребенок получает знание не в готовом виде, а «добывает» его в процессе своего труда.	<p>Для диагностики и формирования познавательных универсальных учебных действий целесообразны следующие типы заданий:</p> <ul style="list-style-type: none"> – «Найди отличия» (можно задать их количество) – Поиск лишнего – Упорядочивание – «Цепочки» – Составление схем-опор – Работа с разного вида таблицами – Составление и распознавание диаграмм
Коммуникативные	Задания, выполнение которых должно обеспечить возможность сотрудничества учеников (работа в группах или парах)	<ul style="list-style-type: none"> – Составь задание партнеру – Отзыв на работу (ответ) товарища – Групповая работа по составлению кроссворда

Формирование УУД средствами учебного предмета «Математика (включая алгебру, геометрию, вероятность и статистику)»

<i>УУД</i>	<i>Средства формирования</i>	<i>Типы заданий</i>
Личностные	<p>Все без исключения задания учебника ориентированы на достижение личностных результатов, так как они предлагают не только найти решение, но и обосновать его, основываясь только на фактах.</p> <p>Работа с математическим содержанием учит уважать и принимать чужое мнение, если оно обосновано.</p>	<p>-Задания, сопровождаемые инструкцией «Объясни...», «Обоснуй своё мнение...»;</p> <p>-задачи «на доказательство», текстовые задачи.</p>
Регулятивные	Одним из наиболее эффективных учебных заданий на развитие таких умений является текстовая задача, так как работа с ней	-Текстовые задачи;

	<p>полностью отражает алгоритм работы по достижению поставленной цели</p> <p>Работа над системой учебных заданий (учебной задачей).</p>	<p>- проблемные вопросы и задачи для обсуждения, а также теоремы и доказательства, позволяющие проверить правильность собственных умозаключений, сверять свои действия с целью;</p> <p>- проблемные ситуации, позволяющие школьникам вместе с учителем выбрать цель деятельности (сформулировать основную проблему (вопрос) урока), авторские версии таких вопросов дают возможность оценить правильность действий учеников.</p>
Познавательные	<p>Формирование моделирования как необходимого универсального учебного действия.</p> <p>Широкое использование продуктивных заданий, требующих целенаправленного использования и, как следствие, развития таких важнейших мыслительных операций, как анализ, синтез, классификация, сравнение, аналогия.</p> <p>Использование заданий, позволяющих научить школьников самостоятельному применению знаний в новой ситуации, т.е. сформировать познавательные универсальные учебные действия.</p>	<p>-Задания с моделями: самостоятельное создание и их применение при решении предметных задач;</p> <p>-задания на классификацию, доказательство;</p> <p>- занимательные и нестандартные задачи.</p>
Коммуникативные	<p>Задания на развитие устной научной речи.</p> <p>Задания на развитие комплекса умений, на которых базируется грамотное эффективное взаимодействие</p>	<p>-Задания, сопровождающиеся инструкциями «Расскажи», «Объясни», «Обоснуй свой ответ».</p> <p>-Система заданий, нацеленных на организацию общения учеников</p>

		в паре или группе (все задания, относящиеся к этапу первичного применения знаний; к работе над текстовой задачей, осуществляемой методом мозгового штурма)
--	--	--

Формирование УУД средствами учебного предмета «Информатика»

<i>УУД</i>	<i>Средства формирования</i>	<i>Типы заданий</i>
Личностные	Использование в курсе специальных обучающих программ, имеющих дидактическую нагрузку, связанную с материалом учебника Система заданий, иллюстрирующих место информационных технологий в современном обществе, профессиональное использование информационных технологий, их практическую значимость	- Задания, связанные с практическим использованием офисных программ; - задания, содержащие информацию об областях использования компьютеров, изучение правил работы с файлами в корпоративной сети, этических норм работы с информацией, а также правил поведения в компьютерном классе
Регулятивные	Система заданий, непосредственно связанных с определением последовательности действий по решению задачи или достижению цели способствует интенсивному развитию УУД. Система заданий, связанных с одновременным анализом нескольких разнородных информационных объектов (рисунок, текст, таблица, схема) с целью выделения необходимой информации стимулирует действия по формированию внутреннего плана. Система заданий типа «Составь алгоритм и выполни его» создаёт информационную среду для составления плана действий формальных исполнителей алгоритмов по переходу из начального состояния в конечное	- Задания типа «Составь алгоритм...», «Заполни пропуски в алгоритме...» - на основе информации рассказа: дай название иллюстрации, дорисуй рисунок; - задания на составление алгоритмов и программ, создание информационных объектов и информационных объектов с заданием.
Познавательные	Система заданий, для выполнения которых необходимо найти и	- Задания, формирующие навыки

	отобрать нужную информацию из различных источников; система заданий на составление знаково-символических моделей	знаково-символического моделирования; - задания, формирующие навык смыслового чтения; - задания на знаково-символическое моделирование; - задания на сравнение, классификацию, синтез
Коммуникативные	Комплекс практических работ; проекты	Задания, выполняемые группами учащихся, рабочими парами

Формирование УУД средствами учебного предмета «Физика»

<i>УУД</i>	<i>Средства формирования</i>	<i>Типы заданий</i>
Личностные	Специальные обучающие программы, имеющие дидактическую нагрузку, связанную с материалом учебника Система заданий, иллюстрирующих место физики как науки в современном обществе	-Задания, раскрывающие происхождение изучаемого явления, законы, лежащие в основе этого явления, предвидящие различные следствия, вытекающие из этих законов.
Регулятивные	Лабораторные работы Экспериментальные задачи Количественные задачи	Задания типа : «Используя имеющиеся знания, определите...» «Произведя необходимые действия, укажите, как меняются следующие величины...» «Проверьте, изменится ли температура воды и как, если в ней растворить соль. Объясните явление»

Познавательные	Система заданий, для выполнения которых необходимо найти и отобрать нужную информацию из различных источников; система заданий на составление знаково-символических моделей, структурно-опорных схем	-Задания, формирующие навыки знаково-символического моделирования; -задания, формирующие навык смыслового чтения; -задания на сравнение, классификацию, синтез; -составление опорных конспектов
Коммуникативные	Комплекс практических работ; проекты; уроки-конференции	Задания, выполняемые группами учащихся, рабочими парами

Формирование УУД средствами учебного предмета «Биология»

<i>УУД</i>	<i>Средства формирования</i>	<i>Типы заданий</i>
Личностные	Тексты учебника, формирующие ценностные ориентации, познавательный интерес, мотивы, эстетическое отношение к живым объектам	-Задания, сопровождаемые инструкцией «Объясни...», «Обоснуй своё мнение...»
Регулятивные	Текстовая задача как одно из наиболее эффективных учебных заданий, ориентированных на развитие таких умений, как ценностные ориентации, познавательный интерес, мотивы, эстетическое отношение к живым объектам, так как работа с ней полностью отражает алгоритм работы по достижению поставленной цели Работа над системой учебных заданий (учебной задачей)	-Текстовые задачи. -Проблемные вопросы и задачи для обсуждения, а также теоремы и доказательства, позволяющие проверить правильность собственных умозаключений. Таким образом, школьники учатся сверять свои действия с целью. -Проблемные ситуации, позволяющие школьникам вместе с учителем выбрать цель деятельности (сформулировать основную

		проблему (вопрос) урока), авторские версии таких вопросов дают возможность оценить правильность действий учеников.
Познавательные	Продуктивные задания, требующие целенаправленного использования и, как следствие, развития таких важнейших мыслительных операций, как анализ, синтез, классификация, сравнение, аналогия. Использование заданий, позволяющих научить школьников самостоятельному применению знаний в новой ситуации, т.е. формированию познавательных универсальных учебных действий	-Задания с моделями: самостоятельное создание и их применение при решении предметных задач; -задания на классификацию, доказательство; -занимательные и нестандартные задачи.
Коммуникативные	Задания на развитие устной научной речи. Задания на развитие комплекса умений, на которых базируется грамотное эффективное взаимодействие.	-Задания, сопровождающиеся инструкциями «Расскажи», «Объясни», «Обоснуй свой ответ». -Система заданий, нацеленных на организацию общения учеников в паре или группе (все задания, относящиеся к этапу первичного применения знаний; к работе над текстовой задачей, осуществляемой методом мозгового штурма)

Формирование УУД средствами учебного предмета «Химия»

<i>УУД</i>	<i>Средства формирования</i>	<i>Типы заданий</i>
<i>Личностные</i>	Задания, формирующие ценностные ориентации, познавательный интерес, мотивы, эстетическое отношение к живым объектам	
<i>Регулятивные</i>	Текстовая задача, так как работа с ней полностью отражает алгоритм работы по достижению поставленной цели. Работа над системой учебных заданий (учебной задачей)	Текстовые задачи. Проблемные вопросы и задачи для обсуждения, а также теоремы и

		<p>доказательства, позволяющие проверить правильность собственных умозаключений. Таким образом, школьники учатся сверять свои действия с целью.</p> <p>Проблемные ситуации, позволяющие школьникам вместе с учителем выбрать цель деятельности (сформулировать основную проблему (вопрос) с урока). Авторские версии таких вопросов дают возможность оценить правильность действий учеников.</p>
<i>Познавательные</i>	<p>Формирование моделирования как необходимого универсального учебного действия.</p> <p>Широкое использование продуктивных заданий, требующих целенаправленное использование и, как следствие, развития таких важнейших мыслительных операций, как анализ, синтез, классификация, сравнение, аналогия.</p> <p>Использование заданий, позволяющих научить школьников самостоятельному применению знаний в новой ситуации.</p>	<p>Задания с кластерами: самостоятельное создание и их применение при реализации и синтезе органических и не органических веществ, при решении расчётных химических задач.</p> <p>Задание на классификацию веществ, их свойств и применений.</p> <p>Нестандартные, а также практико ориентированные задачи с производственным и межпредметным содержанием.</p>
<i>Коммуникативные</i>	Задания на развитие устной научной речи.	Задания, сопровождающиеся

	Задания на развитие комплекса умений, на которых базируется грамотное эффективное взаимодействие	инструктивными картами «Расскажи», «Объясни», «Обоснуй свой ответ». Система заданий, нацеленных на организацию общения учеников в паре, в группе (все задания, относящиеся к этапу первичного применения знаний: к работе над текстовой задачей, осуществляемой методом мозгового штурма).
--	--	--

Формирование УУД средствами учебного предмета «Изобразительное искусство»

<i>УУД</i>	<i>Средства формирования</i>	<i>Типы заданий</i>
Личностные	Задания, формирующие умение различать изобразительные возможности разных художественных материалов, виды и жанры искусства	Анализ художественного произведения; выполнение рисунка по собственному замыслу
Регулятивные	Задания на создание собственного продукта; формирование умения подбирать художественный материал и придумывать название работы; самостоятельно ставить цели предстоящей работы	Терминологический диктант; взаимоконтроль; «исправить ошибки»
Познавательные	Задания на формирование умения выделять проблему, поиск информации по учебнику и вне; самостоятельное введение понятий	Поиск лишнего; логическая цепочка; найти отличия; определи последовательность
Коммуникативные	Задания, направленные на анализ, сравнение работ одноклассников; формирование умения выражать отношение к результатам творческой деятельности; в процессе игровых ситуаций выступать в роли зрителя, критика, художника	Распределение ролей в группе; составить вопросы по теме партнеру; отзыв на работу одноклассника; опиши устно, объясни

Формирование УУД средствами учебного предмета «Музыка»

<i>УУД</i>	<i>Средства формирования</i>	<i>Типы заданий</i>
------------	------------------------------	---------------------

Личностные	Тексты учебника, формирующие понимание социальных функций музыки (познавательной, коммуникативной, эстетической и др.) в жизни людей, общества, в своей жизни; Фонохрестоматии, обучающие программы, музыкальные инструменты, направленные на развитие навыков постановки проблемных вопросов в процессе поиска и сбора информации о музыке, музыкантах в процессе восприятия и исполнения музыки.	1.Участие в проектах 2.Зрительное, моторное, вербальное восприятие музыки 3.Мысленное воспроизведение музыки 4.Самооценка события
Регулятивные	Система заданий на владение умением целеполагания в постановке учебных, исследовательских задач в процессе восприятия, исполнения и оценки музыкальных сочинений разных жанров, стилей музыки своего народа, других стран мира, планирования собственных действий, оценку воздействия музыки разных жанров и стилей на собственное отношение к ней, представленное в музыкально-творческой деятельности (индивидуальной и коллективной).	1. Преднамеренные ошибки 2. Поиск информации в предложенных источниках 3. Взаимоконтроль 4. Самоконтроль 5. «Ищу ошибки» (задания –таблицы) 6. «Сочини сказку» (умение самостоятельно выполнить задание, оценить себя и других)
Познавательные	Система заданий на формирование устойчивого представления о содержании, форме, языке музыкальных произведений различных жанров, стилей народной и профессиональной музыки в ее связях с другими видами искусства.	1. Найди отличия - сравни 2. На что похоже – «развиваем логику» - по определению назвать задуманное 3. Поиск лишнего 4. Установление отношений между услышанным музыкальным отрывком и вопросом или заданием 5. Использование знаков и символов музыкальных терминов 6. Работа со словариками 7. Выбор музыкального инструмента 8. Моделирование художественно-творческого процесса

Коммуникативные	Задания, направленные на передачу собственных впечатлений о музыке, других видах искусства в устной и письменной речи; инициирование взаимодействия в группе, коллективе; знакомство с различными социальными ролями в процессе работы и защиты исследовательских проектов; самооценку и интерпретацию собственных коммуникативных действий в процессе восприятия, исполнения музыки, театрализаций, драматизаций музыкальных образов.	<ol style="list-style-type: none"> 1. Отзыв на работу товарища 2. Групповая работа по составлению кроссворда 3. Работа в парах: составь задание партнёру 4. Проекты 5. «отгадай, о ком говорим», «подготовь рассказ...», «опиши... объясни...» 6. Моделирование художественно-творческого процесса 7. Эмоционально – ценностная деятельность (личностное, эмоционально – прочувствованное общение с произведениями искусства, осуществляемое в различных видах музыкальной деятельности)
-----------------	--	---

Формирование УУД средствами учебного предмета «Физическая культура»

УУД	Средства формирования	Тип заданий
Личностные	Задания, направленные на формирование личностных качеств, здоровьесберегающего поведения; владение умением предупреждать конфликтные ситуации; владение способами спортивной деятельности	<p>Задания, связанные с соблюдением правил техники безопасности (общие и по видам спорта): инструкции, рефлексия.</p> <p>Ведение личной тетради или дневника самоконтроля.</p> <p>Выполнение комплексов упражнений; участие в соревнованиях, подвижных и спортивных играх; измерение показателей физического развития; занятие спортом.</p>
Регулятивные	Система заданий, непосредственно связанных с определением последовательности действий по решению задачи или достижению цели способствует интенсивному развитию УУД.	- Самостоятельное проведение учащимися разминки;

		- организация и проведение игры (обучающиеся сами делятся на команды, осуществляют судейство).
Познавательные	Система заданий , позволяющих научить школьников самостоятельному применению знаний в новой ситуации, т.е. формированию познавательных универсальных учебных действий	- Сделать правильный выбор из двух или нескольких предложенных вариантов, сравнить с эталоном, -составить кроссворд, -составить и выполнить наизусть комбинации по гимнастике, - проанализировать двигательное действие, используя рисунки, фотографии, фотосъёмки по изучаемой теме.
Коммуникативные	Организация учебной деятельности, формирующая умение слушать других, пытаться принимать другую точку зрения, быть готовым изменить свою точку зрения.	-Система заданий, нацеленных на организацию общения учеников в паре или группе: - объяснить ошибки при выполнении упражнений, - проговаривать возникающие чувства, мысли, побуждения, состояния (рефлексия), - учащимся провести разминку с проговариванием двигательного действия.

Формирование УУД средствами учебного предмета «Технология»

УУД	Средства формирования	Типы заданий
Личностные	Задания, формирующие положительное отношение к учению, к познавательной деятельности, желание приобретать новые знания, умения, совершенствовать имеющиеся, способность осознавать свои трудности и стремиться к их преодолению, осваивать новые виды	Для формирования личностных универсальных учебных действий предлагаются следующие типы заданий: – участие в проектах, – подведение итогов урока

	<p>деятельности; развитие трудолюбия и ответственности за качество своей деятельности; овладение правилами научной организации труда; способность к самооценке своих действий, поступков; становление самоопределения в выбранной сфере будущей профессиональной деятельности; бережное отношение к природным и хозяйственным ресурсам; готовность к рациональному ведению домашнего хозяйства; самооценка готовности к предпринимательской деятельности в сфере технического труда.</p>	
Регулятивные	<p>Учебные задачи на алгоритмизированное планирование процесса познавательно- трудовой деятельности; определение способов решения учебной или трудовой задачи; поиск новых решений возникшей технической или организационной проблемы; проявление инновационного подхода к решению учебных и практических задач в процессе моделирования изделия или технологического процесса; оценивание своей деятельности с точки зрения нравственных, правовых норм и эстетических ценностей.</p>	<p>Выполнение различных творческих работ, сбор и обработка информации о каких-либо изделиях, подготовка эскиза или чертежа для выполнения выбранной работы.</p>
Познавательные	<p>Практические задания, включающие действия исследования, поиска, отбора информации, виртуальное и натуральное моделирование технологических объектов и процессов; выявление потребностей, проектирование и создание объектов, имеющих потребительскую стоимость и использование для этого дополнительной информации.</p>	<p>Решение задач на конструирование на основе системы ориентиров (схемы , карты модели) моделирование и отображение объекта и процесса его преобразования в форме моделей (рисунков, планов, схем, чертежей). Возможно применения таких заданий: найди отличия, на что похоже, поиск лишнего, упорядочивание, составление схем- опор.</p>
Коммуникативные	<p>Задания на согласование и координацию совместной познавательно- трудовой деятельности с другими её участниками; обоснование идеи изделия; аргументированная защита своего выбора</p>	<p>Применяются такие задания, как: -обсуждения участниками способов своего действия</p>

	объекта, имеющего потребительскую стоимость.	<ul style="list-style-type: none"> - отзыв на работу товарища - деятельность в группе по разработке проекта
--	--	---

Формирование УУД средствами учебного предмета «ОДНКНР»

<i>УУД</i>	<i>Средства формирования</i>	<i>Типы заданий</i>
Личностные	Система заданий учебника, ориентированных на достижение личностных результатов, так как задания предлагают не только найти решение, но и обосновать его, основываясь только на фактах. Работа с содержанием учит уважать и принимать чужое мнение, если оно обосновано.	Задания, сопровождаемые инструкцией «Объясни...», «Обоснуй своё мнение...».
Регулятивные	Текстовая задача как одно из наиболее эффективных учебных заданий на развитие таких умений, так как работа с ней полностью отражает алгоритм работы по достижению поставленной цели Работа над системой учебных заданий (учебной задачей).	<ul style="list-style-type: none"> -Проблемные вопросы и задачи для обсуждения, а также теоремы и доказательства, позволяющие проверить правильность собственных умозаключений. Таким образом, школьники учатся сверять свои действия с целью. -Проблемные ситуации, позволяющие школьникам вместе с учителем выбрать цель деятельности (сформулировать основную проблему (вопрос) урока), авторские версии таких вопросов дают возможность оценить правильность действий учеников.
Познавательные	Широкое использование продуктивных заданий, требующих	- Рассказ на основе информации

	<p>целенаправленного использования и, как следствие, развития таких важнейших мыслительных операций, как анализ, синтез, классификация, сравнение, аналогия.</p> <p>Использование заданий, позволяющих научить школьников самостоятельному применению знаний в новой ситуации, т.е. сформировать познавательные универсальные учебные действия</p>	<p>учебника, отрывка из летописей, литературного источника, карты и схемы;</p> <p>- умение извлекать информацию из источника;</p> <p>- описание объекта по схеме.</p>
Коммуникативные	<p>Задания на развитие устной научной речи.</p> <p>Задания на развитие комплекса умений, на которых базируется грамотное эффективное взаимодействие</p>	<p>Различные формы дискуссионного диалога:</p> <ul style="list-style-type: none"> • круглый стол (разные позиции – свободное выражение мнений); • экспертные группы (обсуждение в микрогруппах, затем выражение суждений от группы) • форум (группа вступает в обмен мнениями с аудиторией); • симпозиум (формализованное представление подготовленных мнений, сообщений по данной проблеме); • дебаты (представление бинарных позиций по вопросу: доказательство – опровержение).

Описание особенностей реализации основных направлений и форм учебно-исследовательской деятельности в рамках урочной и внеурочной работы.

Особенности реализации основных направлений и форм учебно-исследовательской и проектной деятельности в рамках урочной и внеурочной деятельности:

Одним из важнейших путей формирования УУД на уровне основного общего образования является включение обучающихся с ОВЗ в учебно-исследовательскую и проектную деятельность (УИПД), которая организуется на основе программы формирования УУД.

Организация УИПД призвана обеспечивать формирование у обучающихся опыта применения УУД в жизненных ситуациях, навыков учебного сотрудничества и социального взаимодействия со сверстниками, обучающимися младшего и старшего возраста, взрослыми.

УИПД обучающихся с ОВЗ должна быть сориентирована на формирование и развитие научного способа мышления, устойчивого познавательного интереса, готовности к постоянному саморазвитию и самообразованию, способности к проявлению самостоятельности и творчества при решении лично и социально значимых проблем.

УИПД может осуществляться обучающимися индивидуально и коллективно (в составе малых групп, класса). Все виды и формы УИПД адаптируются с учетом особенностей и особых образовательных потребностей обучающихся.

Результаты учебных исследований и проектов, реализуемых обучающимися в рамках урочной и внеурочной деятельности, являются важнейшими показателями уровня сформированности у обучающихся с ОВЗ комплекса познавательных, коммуникативных и регулятивных учебных действий, исследовательских и проектных компетенций, предметных и междисциплинарных знаний.

УУД оцениваются на протяжении всего процесса формирования учебно-исследовательской и проектной деятельности.

Материально-техническое оснащение образовательного процесса должно обеспечивать возможность включения обучающихся с ОВЗ в УИПД, в том числе при использовании вспомогательных средств и ассистивных технологий с учетом особых образовательных потребностей и особенностей обучающихся.

С учетом вероятности возникновения особых условий организации образовательного процесса (в том числе эпидемиологическая обстановка или сложные погодные условия, возникшие у обучающегося проблемы со здоровьем, выбор обучающимся индивидуальной траектории) учебно-исследовательская и проектная деятельность обучающихся может быть реализована в дистанционном формате.

Особенности реализации учебно-исследовательской деятельности.

Особенность учебно-исследовательской деятельности (далее - УИД) состоит в том, что она нацелена на решение обучающимися познавательной проблемы, носит теоретический характер, ориентирована на получение обучающимися субъективно нового знания (ранее неизвестного или мало известного), на организацию его теоретической опытно-экспериментальной проверки.

Исследовательские задачи представляют собой особый вид педагогической установки, ориентированной:

на формирование и развитие у обучающихся умений поиска ответов на проблемные вопросы, предполагающие использование имеющихся у них знаний, получение новых посредством размышлений, рассуждений, предположений, экспериментирования;

на овладение обучающимися базовыми исследовательскими умениями (формулировать гипотезу и задачи исследования, планировать и осуществлять экспериментальную работу, анализировать результаты и формулировать выводы).

Осуществление УИД обучающимися включает в себя ряд этапов:

обоснование актуальности исследования;

планирование или проектирование исследовательских работ (выдвижение гипотезы, постановка цели и задач), выбор необходимых средств или инструментария;

проведение экспериментальной работы с поэтапным контролем и коррекцией результатов работ, проверка гипотезы;
описание процесса исследования, оформление результатов учебно-исследовательской деятельности в виде конечного продукта;
представление результатов исследования (с учетом особых образовательных потребностей и особенностей обучающихся);

Ценность учебно-исследовательской работы для обучающихся с ОВЗ связана с активизацией учебно-познавательной деятельности, общего и речевого развития с учетом их особых образовательных потребностей и индивидуальных особенностей, возможностью решать доступные исследовательские задачи.

Особенности организации учебно-исследовательской деятельности в рамках урочной деятельности.

Особенность организации УИД обучающихся в рамках урочной деятельности связана с тем, что учебное время, которое может быть специально выделено на осуществление полноценной исследовательской работы в классе и в рамках выполнения домашних заданий, крайне ограничено и ориентировано в первую очередь на реализацию задач предметного обучения.

С учетом этого при организации УИД обучающихся в урочное время целесообразно ориентироваться на реализацию двух основных направлений исследований:

предметные учебные исследования;
междисциплинарные учебные исследования.

В отличие от предметных учебных исследований, нацеленных на решение задач, связанных с освоением содержания одного учебного предмета, междисциплинарные учебные исследования ориентированы на интеграцию различных областей знания об окружающем мире, изучаемых на нескольких учебных предметах.

УИД в рамках урочной деятельности выполняется обучающимся под руководством педагогического работника или самостоятельно по выбранной теме в рамках одного или нескольких изучаемых учебных предметов (курсов) в любой избранной области учебной деятельности в индивидуальном и групповом форматах.

Формы организации исследовательской деятельности обучающихся могут быть следующими:

урок-исследование;
урок с использованием интерактивной беседы в исследовательском ключе;
урок-эксперимент, позволяющий освоить элементы исследовательской деятельности (планирование и проведение эксперимента, обработка и анализ его результатов);
урок-консультация;
мини-исследование в рамках домашнего задания.

В связи с недостаточностью времени на проведение развернутого полноценного исследования на уроке наиболее целесообразным с методической точки зрения и оптимальным с точки зрения временных затрат является использование:

учебных исследовательских задач, предполагающих деятельность обучающихся в проблемной ситуации, поставленной перед ними педагогическим работником;
мини-исследований, организуемых педагогическим работником в течение одного или двух уроков ("сдвоенный урок") и ориентирующих обучающихся на поиск ответов на один или несколько проблемных вопросов.

Основными формами представления итогов учебных исследований являются доклад (с компьютерной презентацией), реферат, отчет, статья, обзор и другие формы.

Особенности организации учебно-исследовательской деятельности в рамках внеурочной деятельности:

- 1) особенность УИД обучающихся в рамках внеурочной деятельности связана с тем, что в данном случае имеется достаточно времени на организацию и проведение развернутого и полноценного исследования;
- 2) с учетом этого при организации УИД обучающихся во внеурочное время целесообразно ориентироваться на реализацию нескольких направлений учебных исследований, включая социально-гуманитарное, филологическое, естественно-научное, информационно-технологическое, междисциплинарное;
- 3) основными формами организации УИД во внеурочное время являются в том числе конференции, семинары, диспуты дискуссии, брифинги, а также исследовательская практика, образовательные экспедиции, походы, поездки, экскурсии, в том числе виртуальные, научно-исследовательское общество обучающихся;
- 4) в процессе внеурочной деятельности УИД может быть организована совместно с нормативно развивающимися сверстниками;
- 5) для представления итогов УИД во внеурочное время наиболее целесообразно использование различных форм предъявления результатов в том числе: письменная исследовательская работа (эссе, доклад, реферат), обзоры, отчеты.

Общие рекомендации по оцениванию учебно-исследовательской деятельности:

- 1) при оценивании результатов УИД следует ориентироваться на то, что основными критериями учебного исследования является то, насколько доказательно и корректно решена поставленная проблема, насколько полно и последовательно достигнуты сформулированные цель, задачи, гипотеза;
- 2) оценка результатов УИД должна учитывать то, насколько обучающимся в рамках проведения исследования удалось продемонстрировать базовые исследовательские действия, описать результаты логично, четко и грамотно.

Особенности организации проектной деятельности.

Особенность проектной деятельности (далее - ПД) заключается в том, что она нацелена на получение конкретного результата ("продукта"), с учетом заранее заданных требований и запланированных ресурсов.

Специфика ПД обучающихся с ОВЗ в значительной степени связана с ориентацией на получение проектного результата, обеспечивающего решение прикладной задачи и имеющего конкретное выражение.

ПД имеет прикладной характер и ориентирована на поиск, нахождение обучающимися практического средства (например, инструмента) для решения жизненной, социально значимой или познавательной проблемы.

Проектные задачи отличаются (от исследовательских) иной логикой решения, а также тем, что нацелены на формирование и развитие у обучающихся умений:

определять оптимальный путь решения проблемного вопроса, прогнозировать проектный результат и оформлять его в виде реального "продукта";

использовать для создания проектного "продукта" имеющиеся знания и освоенные способы действия.

Осуществление ПД обучающимися включает ряд этапов, которые выполняются ими под руководством педагогического работника или самостоятельно: анализ и формулирование проблемы; формулирование темы проекта; постановка цели и задач проекта; составление плана работы; сбор информации или исследование; выполнение технологического этапа; подготовка и защита проекта (устный доклад с компьютерной презентацией); рефлексия, анализ результатов выполнения проекта, оценка качества выполнения.

Особенности организации ПД в рамках урочной деятельности.

Особенности организации ПД обучающихся в рамках урочной деятельности так же, как и при организации учебных исследований, обусловлены тем, что учебное время ограничено,

не позволяет осуществить полноценную проектную работу в классе и в рамках выполнения домашних заданий.

С учетом этого при организации ПД обучающихся с ОВЗ в урочное время целесообразно ориентироваться на реализацию двух направлений проектирования: предметные проекты и метапредметные проекты. Предметные проекты нацелены на решение задач предметного обучения, метапредметные проекты могут быть сориентированы на решение прикладных проблем, связанных с практическими задачами жизнедеятельности, в том числе социального характера, выходящих за рамки содержания предметного обучения.

Формы организации ПД обучающихся могут быть следующие: монопроект (использование содержания одного предмета); межпредметный проект (использование интегрированного знания и способов учебной деятельности различных предметов); метапроект (использование областей знания и методов деятельности, выходящих за рамки предметного обучения).

Основными формами представления итогов ПД являются: материальный объект, макет, конструкторское изделие; отчетные материалы по проекту (тексты, мультимедийные продукты).

Особенности организации ПД в рамках внеурочной деятельности:

Особенности организации ПД обучающихся в рамках внеурочной деятельности так же, как и при организации учебных исследований, связаны с тем, что имеющееся время предоставляет большие возможности для организации, подготовки и реализации развернутого и полноценного учебного проекта, в том числе при его выполнении совместно с нормативно развивающимися сверстниками.

С учетом этого при организации ПД обучающихся во внеурочное время целесообразно ориентироваться на реализацию следующих направлений учебного проектирования: гуманитарное, естественно-научное, социально-ориентированное, инженерно-техническое, художественно-творческое, спортивно-оздоровительное, туристско-краеведческое.

В качестве основных форм организации ПД могут быть использованы в том числе творческие мастерские, экспериментальные лаборатории, проектные недели, практикумы.

Формами представления итогов ПД во внеурочное время являются материальный продукт (например, объект, макет, конструкторское изделие), медийный продукт (например, плакат, газета, журнал, рекламная продукция, фильм), публичное мероприятие (в том числе образовательное событие, социальное мероприятие или акция, театральная постановка), отчетные материалы по проекту (тексты, мультимедийные продукты, устное выступление с компьютерной презентацией).

Общие рекомендации по оцениванию ПД:

- 1) при оценивании результатов ПД следует учитывать, прежде всего, его практическую значимость;
- 2) оценка результатов ПД должна учитывать то, насколько обучающимся в рамках работы над проектом удалось продемонстрировать базовые проектные действия, включая понимание проблемы, связанных с нею цели и задач; умение определить оптимальный путь решения проблемы, планировать и работать по плану, реализовать проектный замысел и оформить его в виде реального "продукта", осуществлять самооценку деятельности и результата, оценку деятельности товарищей в группе;
- 3) в процессе публичной презентации результатов проекта оценивается качество защиты проекта (четкость и ясность изложения задачи, убедительность рассуждений, последовательность в аргументации; логичность и оригинальность), качество наглядного представления проекта (использование рисунков, схем, графиков, моделей и других средств наглядной презентации), качество письменного текста (соответствие плану, оформление работы, грамотность изложения), уровень коммуникативных умений (умения излагать собственную точку зрения логично, четко и ясно, отвечать на поставленные вопросы, аргументировать и отстаивать собственную точку зрения, участвовать в дискуссии, говорить внятно и естественно, реализуя произносительные возможности).

2.2.3. Организационный раздел

Организационный раздел Программы формирования УУД у обучающихся с ОВЗ МОУ «Школа №1 им. адмирала А.М. Калинина» содержит описание условий, обеспечивающих развитие универсальных учебных действий у обучающихся с ОВЗ, а также форм взаимодействия участников образовательного процесса при создании и реализации программы развития универсальных учебных действий.

Условия реализации адаптированной основной общеобразовательной программы, в том числе программы УУД, должны обеспечить обучающимся овладение ключевыми компетенциями, включая формирование опыта проектно-исследовательской деятельности и ИКТ-компетенций.

Требования к условиям включают:

- укомплектованность образовательной организации руководящими работниками, владеющими технологиями обучения обучающихся с ОВЗ, в том числе инклюзивного;
- укомплектованность образовательной организации педагогическими работниками, владеющими технологиями обучения обучающихся с ОВЗ, в том числе инклюзивного;
- укомплектованность образовательной организации педагогическим работниками-дефектологами соответствующего профиля;
- непрерывность профессионального развития педагогических работников образовательной организации, реализующей АООП ООО.

Педагогические кадры должны иметь необходимый уровень подготовки для реализации программы УУД обучающихся с ОВЗ, что включает в том числе следующее:

- повышение квалификации в области обучения той категории обучающихся с ОВЗ, которым адресована реализуемая АООП ООО с учетом требований к педагогическим кадрам, реализующим данные образовательные программы;
- овладение профессиональными компетенциями реализации особых образовательных потребностей адресной группы обучающихся с ОВЗ на уровне основного общего образования;
- участие в разработке программы по формированию УУД или участие во внутришкольном семинаре, посвященном особенностям применения разработанной программы формирования УУД;
- осуществление образовательно-коррекционного процесса в рамках учебного предмета в соответствии с особенностями формирования конкретных УУД с учетом особых образовательных потребностей и индивидуальных особенностей адресной категории обучающихся с ОВЗ;
- осуществление формирования УУД в рамках проектной, исследовательской деятельности с учетом особых образовательных потребностей и индивидуальных особенностей обучающихся с ОВЗ;
- владение навыками формирующего оценивания с учетом особых образовательных потребностей и индивидуальных особенностей обучающихся с ОВЗ;
- владение навыками тьюторского сопровождения обучающихся с учетом особых образовательных потребностей и индивидуальных особенностей обучающихся с ОВЗ;
- привлечение диагностического инструментария для оценки качества формирования УУД в рамках предметной и внепредметной деятельности с учетом особых образовательных потребностей и индивидуальных особенностей обучающихся с ОВЗ.

Формы взаимодействия участников образовательного процесса при создании и реализации программы развития УУД.

С целью разработки и реализации программы формирования УУД в образовательной организации создана рабочая группа под руководством заместителя директора по методической работе Веселовой О.А., заместителя директора по учебно-воспитательной работе Никитиной О.С., советника по воспитательной работе М.А.Спиридоновой, педагога – психолога О.Г.Буслаевой, осуществляющих деятельность в сфере формирования и реализации программы развития УУД..

Рабочая группа реализует свою деятельность по следующим направлениям:

- разработка плана координации деятельности педагогических работников в том числе предметников, учителей-дефектологов, направленной на формирование УУД на основе ФАОП ООО и ФРП;
- выделение общих для всех предметов планируемых результатов в овладении познавательными, коммуникативными, регулятивными учебными действиями; определение образовательной предметности, которая может быть положена в основу работы по развитию УУД;
- определение способов межпредметной интеграции, обеспечивающей достижение данных результатов (например, междисциплинарный модуль, интегративные уроки);
- определение этапов и форм постепенного усложнения деятельности обучающихся по овладению универсальными учебными действиями с учетом их особых образовательных потребностей и индивидуальных особенностей;
- разработка общего алгоритма (технологической схемы) урока, имеющего два целевых фокуса: предметный и метапредметный;
- разработка основных подходов к конструированию задач на применение универсальных учебных действий;
- конкретизация основных подходов к организации учебно-исследовательской и проектной деятельности обучающихся в рамках урочной и внеурочной деятельности;
- разработка основных подходов к организации учебной деятельности по формированию и развитию ИКТ-компетенций;
- разработка комплекса мер по организации системы оценки деятельности образовательной организации по формированию и развитию универсальных учебных действий у обучающихся;
- разработка методики и инструментария мониторинга успешности освоения и применения обучающимися универсальных учебных действий;
- организация и проведение серии семинаров с педагогическими работниками, работающими на уровне начального общего образования в целях реализации принципа преемственности в плане развития УУД;
- организация и проведение систематических консультаций с педагогическими работниками по предметам и учителями-дефектологами по проблемам, связанным с развитием универсальных учебных действий в образовательном процессе;
- организация и проведение методических семинаров с педагогическими работниками, включая педагога-психолога и социального педагога, по анализу и способам минимизации рисков развития УУД у обучающихся;
- организация разъяснительной или просветительской работы с родителями (законными представителями) по проблемам развития УУД у обучающихся;
- организация отражения результатов работы по формированию УУД обучающихся на сайте образовательной организации.

Рабочей группой может быть реализовано несколько этапов с соблюдением необходимых процедур контроля, коррекции и согласования (конкретные процедуры разрабатываются рабочей группой и утверждаются руководителем).

На подготовительном этапе команда образовательной организации может провести следующие аналитические работы:

- проанализировать рекомендательные, теоретические и научно-методические материалы, которые могут быть использованы для наиболее эффективного выполнения задач программы;
- определить обучающихся, в том числе с выдающимися способностями, нуждающихся в построении индивидуальной образовательной траектории;
- проанализировать достигнутые обучающимися результаты по форсированию УУД на уровне начального общего образования при реализации соответствующего варианта АООП НОО;
- проанализировать опыт успешных практик, в том числе с использованием информационных ресурсов образовательной организации.

На основном этапе осуществляется работа по проектированию общей стратегии развития УУД, организации и механизмов реализации задач программы, определению специальных требований к

условиям реализации программы развития УУД с учетом особых образовательных потребностей и индивидуальных особенностей обучающихся с ОВЗ.

На заключительном этапе проводится обсуждение хода реализации программы на методических семинарах образовательной организации, в том числе с привлечением внешних консультантов из других образовательных, научных, социальных организаций.

В целях соотнесения формирования метапредметных результатов с рабочими программами по учебным предметам, а также определения возможности формирования универсальных учебных действий у обучающихся с учетом их особых образовательных потребностей на основе имеющейся базы образовательных технологий, активизации взаимодействия и реализации потенциала педагогических работников, в образовательной организации на регулярной основе проводятся методические советы.

Формы привлечения консультантов, экспертов и научных руководителей могут строиться на основе договорных отношений, отношений взаимовыгодного сотрудничества. Такие формы могут в себя включать, но не ограничиваться следующим:

- договор с вузом о взаимовыгодном сотрудничестве (привлечение научных сотрудников, преподавателей университетов в качестве экспертов, консультантов, научных руководителей в обмен на предоставление возможности прохождения практики студентам или возможности проведения исследований на базе организации);
- договор о сотрудничестве может основываться на оплате услуг экспертов, консультантов, научных руководителей;
- экспертная, научная и консультационная поддержка может осуществляться в рамках сетевого взаимодействия общеобразовательных организаций;
- консультационная, экспертная, научная поддержка может осуществляться в рамках организации повышения квалификации на базе стажировочных площадок (школ), применяющих современные образовательные технологии, имеющих высокие образовательные результаты обучающихся с ОВЗ, реализующих эффективные модели финансово-экономического управления.

Взаимодействие с учебными, научными и социальными организациями может включать проведение в том числе консультаций, круглых столов, мастер-классов, тренингов.

Приведенные направления и формы взаимодействия носят рекомендательный характер и могут быть скорректированы и дополнены образовательной организацией с учетом конкретных особенностей и текущей ситуации.

Формирование системы универсальных учебных действий осуществляется с учетом возрастных особенностей развития личностной и познавательной сфер обучающегося с ЗПР.

Универсальные учебные познавательные действия: по отношению к обучающимся с ЗПР предметом особого коррекционного внимания является формирование приемов мыслительной деятельности и соответствующих логических операций, обусловленное сниженным уровнем развития словесно-логических форм мышления.

Универсальные учебные коммуникативные действия: по отношению к обучающимся с ЗПР особую значимость представляет расширение коммуникативного репертуара, формирование навыков гибкости общения, соотносимых с контекстом социально-коммуникативной ситуации, развитие речевых компетенций и связной речи.

Универсальные учебные регулятивные действия: по отношению к обучающимся с ЗПР саморегуляция познавательной деятельности, поведения и эмоционального реагирования является предметом особого коррекционного внимания. Формирование саморегуляции у обучающихся с ЗПР является обязательным сквозным направлением в образовательном и коррекционном процессе.

2.3. Программа коррекционной работы.

2.3.1. Целевой раздел.

I. Цели, задачи и принципы построения ПКР

АОП ООО для обучающихся с задержкой психического развития (вариант 7) предполагает обязательную реализацию ПКР в системе учебной и внеурочной деятельности при создании специальных условий, учитывающих особые образовательные потребности обучающихся с ЗПР и определяющих логику построения образовательного процесса, его организацию, структуру и содержание на основе личностно ориентированного и индивидуально-дифференцированного подходов.

Содержание ПКР определяется с учетом особых образовательных потребностей обучающихся с ЗПР на уровне основного общего образования в соответствии с рекомендациями ПМПК, ППк) и ИПРА (при наличии).

Ценностные ориентиры ПКР связаны с тем, что реализация программы в ходе всего образовательно-коррекционного процесса способствует качественному образованию обучающихся с ЗПР с учетом их особых образовательных потребностей и индивидуальных особенностей, достижение планируемых результатов основного общего образования.

Структура организации коррекционной работы с детьми с ограниченными возможностями здоровья педагога-психолога.



Цель ПКР: проектирование и реализация комплексной системы психолого-педагогического сопровождения, предоставление специализированной помощи обучающимся с ЗПР для преодоления (ослабления) недостатков в психическом развитии, успешной школьной и социальной адаптации, результативного освоения адаптированной образовательной программы основного общего образования.

Задачи ПКР:

- выявление особых образовательных потребностей и индивидуальных особенностей обучающихся с ЗПР в ходе комплексного психолого-педагогического обследования;

- обеспечение специальных условий обучения, воспитания и развития в соответствии с индивидуальными особенностями и возможностями обучающихся с ЗПР;
- оказание комплексной коррекционно-педагогической, психологической и социальной помощи обучающимся с ЗПР;
- осуществление индивидуально-ориентированного психолого-педагогического сопровождения обучающихся с ЗПР с учетом их особых образовательных потребностей;
- разработка и проведение коррекционных курсов, реализуемых в процессе внеурочной деятельности;
- оказание специализированной индивидуально ориентированной психолого-педагогической помощи в развитии учебно-познавательной деятельности обучающихся с ЗПР в контексте достижения ими планируемых результатов образования;
- развитие коммуникации, социальных и бытовых навыков, адекватного учебного поведения, навыков взаимодействия со взрослыми и обучающимися, совершенствование представлений о социуме и собственных возможностях;
- реализация системы мероприятий по социальной адаптации обучающихся с ЗПР;
- обеспечение сетевого взаимодействия специалистов разного профиля в процессе комплексного сопровождения обучающихся с ЗПР;
- осуществление информационно-просветительской и консультативной работы с обучающимися с ЗПР, их родителями (законными представителями), с педагогическими работниками образовательной организации и организаций дополнительного образования, в также с другими обучающимися, со специалистами разного профиля, которые активно взаимодействуют с обучающимися с ЗПР в процессе образования и в различных видах совместной социокультурной деятельности вне образовательной организации.

Содержание ПКР определяют следующие принципы:

Преемственность.

Принцип обеспечивает создание единого образовательно-коррекционного пространства при переходе от уровня начального общего образования к основному общему образованию, способствует достижению личностных, метапредметных и предметных результатов освоения адаптированной основной образовательной программы основного общего образования, необходимых обучающимся с ЗПР для продолжения образования, социальной адаптации и интеграции в обществе. Принцип обеспечивает связь ПКР с другими разделами адаптированной основной образовательной программы основного общего образования: программой формирования универсальных учебных действий, программой воспитания обучающихся. Принцип реализуется при обязательной преемственности в образовательно-коррекционном процессе в учебной и внеурочной деятельности, в том числе при проведении коррекционных курсов и дополнительных коррекционно-развивающих занятий, а также в условиях семейного воспитания при взаимодействии всех участников образовательных отношений.

Соблюдение интересов обучающихся с ЗПР.

Принцип определяет позицию педагогических работников, которые призваны решать проблемы обучающихся с максимальной пользой и в их интересах, в том числе в их качественном образовании с учетом особых образовательных потребностей.

Непрерывность.

Принцип гарантирует обучающемуся с ЗПР и его родителям (законным представителям) непрерывность помощи до полного решения проблемы или определения подхода к ее решению.

Вариативность.

Принцип предполагает создание вариативных условий для получения образования обучающимся с ЗПР с учетом их особых образовательных потребностей, имеющих трудностей в обучении и социализации.

Комплексность и системность.

Принцип комплексности и системности базируется на единстве процессов диагностики, обучения и коррекции нарушений развития у обучающихся (с учетом их особых образовательных потребностей и индивидуальных особенностей).

Реализация данного принципа предполагает:

- создание в образовательной организации условий, учитывающих особые образовательные потребности обучающихся с ЗПР;
- реализацию ПКР в процессе учебной и внеурочной деятельности, в том числе при включении во внеурочную деятельность коррекционных курсов и дополнительных коррекционно-развивающих занятий в соответствии с Индивидуальным планом коррекционно-развивающей работы каждого обучающегося;
- комплексное сопровождение каждого обучающегося с ЗПР при систематическом взаимодействии всех участников образовательных отношений;
- создание комфортной психологической и социальной ситуации развития, обучения и воспитания с учетом психологических и социальных факторов в формировании личности, возрастных и индивидуальных особенностей обучающихся с ЗПР;
- применение специальных методов, приемов и средств обучения и воспитания, способствующих качественному освоению обучающимися с ЗПР образовательной программы;
- развитие учебно-познавательной деятельности, самостоятельности обучающихся с ЗПР; расширение их познавательных интересов и сферы жизненной компетенции;
- обеспечение социальной адаптации обучающихся с ЗПР на основе овладения ими социокультурными нормами и правилами, в том числе межличностного взаимодействия с окружающими людьми;
- содействие приобщению обучающихся с ЗПР к здоровому образу жизни;
- обеспечение профессиональной ориентации обучающихся с ЗПР с учетом их интересов, способностей, индивидуальных особенностей.

ПКР позволяет проектировать и реализовывать систему комплексного психолого-педагогического сопровождения и направлена на предоставление специализированной помощи обучающимся с ЗПР для успешной школьной и социальной адаптации, результативного освоения адаптированной основной образовательной программы основного общего образования.

Система комплексной помощи выстраивается на основе реализации психологического, логопедического, дефектологического, социально-педагогического сопровождения.

Система комплексной помощи включает:

- определение особых образовательных потребностей обучающихся с ЗПР на уровне основного общего образования;
- индивидуализацию содержания специальных образовательных условий;
- определение особенностей организации образовательного процесса в соответствии с индивидуальными психофизическими возможностями обучающихся;
- организацию групповых и индивидуальных коррекционно-развивающих занятий для обучающихся с ЗПР;
- реализацию мероприятий по социальной адаптации учащихся;
- оказание родителям (законным представителям) обучающихся консультативной и методической помощи по социальным, правовым и другим вопросам;
- мониторинг динамики развития обучающихся, их успешности в освоении адаптированной основной общеобразовательной программы основного общего образования.

Содержание ПКР определяется на основе заключения ПМПК, решения ППк образовательной организации, базирующегося на рекомендациях ПМПК, ИПРА (при наличии) каждого обучающегося, результатах его комплексного обследования.

2.3.2. Содержательный раздел

Перечень и содержание направлений работы

В МОУ «Школа № 1 имени адмирала А.М. Калинина» для коррекционной работы с учащимися с ограниченными возможностями здоровья используются следующие направления коррекционной работы: диагностическое, коррекционно-развивающее и психопрофилактическое, консультативное, информационно-просветительское — раскрываются содержательно в разных организационных формах деятельности образовательной организации.

Данные направления раскрываются содержательно в разных организационных формах деятельности образовательной организации и отражают содержание системы комплексного психолого-педагогического сопровождения обучающихся с ЗПР.

Характеристика содержания направлений коррекционной работы.

Диагностическое направление включает:

- определение уровня актуального и зоны ближайшего развития обучающихся с ЗПР, выявление индивидуальных возможностей;
- изучение развития эмоциональной, регуляторной, познавательной, речевой сфер и личностных особенностей обучающихся с ЗПР;
- изучение социальной ситуации развития и условий семейного воспитания обучающегося с ЗПР;
- изучение адаптивных возможностей и уровня психосоциального развития обучающегося с ЗПР;
- выявление особенностей коммуникативной деятельности обучающихся с ЗПР и способности к регуляции собственного поведения, эмоционального реагирования;
- изучение профессиональных предпочтений и склонностей;
- мониторинг динамики развития, успешности освоения образовательных программ основного общего образования.

Диагностическое направление реализуется учителем-дефектологом (олигофренопедагогом), педагогом-психологом, учителем-логопедом, социальным педагогом, учителями-предметниками и другими педагогическими работниками.

Результаты комплексной диагностики и систематического мониторинга достижения каждым обучающимся планируемых результатов освоения образовательной программы, социальной ситуации и условий семейного воспитания обсуждаются на заседании ППк образовательной организации, отражаются в соответствующих рекомендациях (в том числе при необходимости, в рекомендации проведения дополнительного консультирования обучающегося в организациях образования, здравоохранения, социальной защиты).

На основе результатов комплексного обследования, а также рекомендаций ПМПк и ИПРА (при наличии) разрабатывается "Индивидуальный план коррекционно-развивающей работы обучающегося", который утверждается психолого-педагогическим консилиумом образовательной организации.

Коррекционно-развивающее и психопрофилактическое направление включает:

- выбор оптимальных специальных методик и вариативного программного содержания коррекционных курсов, методов и приемов коррекции, развития и обучения в соответствии с особыми образовательными потребностями обучающегося с ЗПР на уровне основного общего образования;
- проведение коррекционных курсов, индивидуальных и групповых коррекционно-развивающих занятий, необходимых для преодоления нарушений развития, трудностей обучения и обеспечения успешной социализации;
- системное воздействие на учебно-познавательную и речевую деятельность обучающегося с ЗПР, направленное на формирование универсальных учебных действий и коррекцию отклонений в развитии;
- коррекцию и развитие высших психических функций, развитие эмоциональной, регуляторной и личностной сферы обучающегося с ЗПР и психокоррекцию его поведения;
- формирование стремления к осознанному самопознанию и саморазвитию у обучающихся с ЗПР;
- формирование способов регуляции поведения и эмоциональных состояний с учетом норм и правил общественного уклада;
- развитие навыков конструктивного общения и эффективного взаимодействия с окружающими;
- развитие компетенций, необходимых для продолжения образования и профессионального самоопределения;

- развитие осознанного подхода в решении нравственных проблем на основе личного выбора, осознанного и ответственного отношения к своим поступкам;
- социальную защиту обучающегося в случае неблагоприятных условий жизни при психотравмирующих обстоятельствах.

Организация и проведение коррекционно-развивающей работы в системе реализации АОП ООО для обучающихся с ЗПР отражается в следующей документации:

индивидуальных планах коррекционно-развивающей работы, разработанных для каждого обучающегося и утвержденных руководителем психолого-педагогического консилиума образовательной организации;

- рабочих программах коррекционных курсов и дополнительных коррекционно-развивающих занятий;
- планах работы педагога-психолога, учителя-дефектолога (олигофренопедагога), учителя-логопеда, социального педагога и других специалистов, проектируемых с учетом индивидуальных особенностей каждого обучающегося с ЗПР;
- программе внеурочной деятельности, проектируемой на основе индивидуально-дифференцированного подхода.

Индивидуальный план коррекционно-развивающей работы ежегодно составляется для каждого обучающегося с ЗПР. В течение учебного года может происходить корректировка индивидуального плана с учетом достижения обучающимся планируемых результатов.

Индивидуальный план коррекционно-развивающей работы обучающегося содержит:

- направления работы, определяемые ППк с учетом рекомендаций ПМПк и ИПРА (при наличии), особых образовательных потребностей и индивидуальных особенностей каждого обучающегося с ЗПР, выявленных в процессе стартового комплексного психолого-педагогического обследования или мониторинга (периодического учета) достижения планируемых результатов образования, в том числе ПКР;
- описание содержания, организации, примерных сроков и планируемых результатов работы по каждому направлению.

ПКР включает реализацию коррекционных курсов: "Коррекционно-развивающие занятия психокоррекционные (психологические и дефектологические)" и коррекционный курс "Логопедические занятия", а также предусматривает возможность проведения дополнительных коррекционно-развивающих занятий.

Необходимость проведения дополнительных коррекционно-развивающих занятий может возникнуть в следующих случаях:

- потребность в дополнительном психолого-педагогическом сопровождении после длительной болезни;
- индивидуальные коррекционно-развивающие занятия педагога-психолога, направленные на помощь в трудной жизненной ситуации;
- коррекционно-развивающие занятия педагога-психолога по коррекции индивидуальных личностных нарушений/акцентуаций;
- коррекционно-развивающие занятия предметной направленности с учителем-предметником по преодолению индивидуальных образовательных дефицитов;
- и в других ситуациях, требующих дополнительной, в том числе индивидуально ориентированной, коррекционно-развивающей помощи.

В школе реализуются два психокоррекционных курса «Общение со сверстниками», «Познай себя», которые направлены на развитие личности обучающегося с ЗПР, его коммуникативных и социальных компетенций, гармонизацию его взаимоотношений с социумом.

Содержание рабочей программы коррекционно – развивающих занятий «Общение со сверстниками».

Программа включает следующие разделы:

- «Я – это Я» (самооценка, характер, ценности, интересы, эмоции и чувства, поведение);
- «Я и сверстники», «Я в социуме» (общение, разрешение конфликтных ситуаций, коммуникативные навыки);
- «Я и моё будущее» (жизненные перспективы, профориентация) для 8 и 9-х классов. В ходе реализации программы используются методы, приемы: рассказ, беседа, диалог, моделирование ситуаций, игра, приемы арттерапии, рефлексивные методы.

Структура занятия включает следующие элементы:

- Приветствие.
- Психологическая разминка.
- Мотивация к деятельности (проблемная ситуация, проблемный вопрос и др.).
- Целеполагание (совместно с детьми определяются тема и цели занятия).
- Основная часть (беседа, система практических упражнений, игра, и др.).
- Заключительная часть (ритуал прощания, рефлексия).

Содержание рабочей программы коррекционно – развивающих занятий «Познай себя».

Раздел "Введение" (16 часов)

Обсуждаемые проблемы:

- Как появился человек на земле.
- Какие животные похожи на человека, где они обитают.
- Думают ли животные.
- Чем отличается человек от животного.
- Как и почему человек видит, слышит, чувствует, думает, говорит, действует.
- Как мы распознаём горе и радость.
- Почему люди бывают плохие и хорошие, как мы об этом судим?
- Кого мы называем другом, товарищем, знакомым.
- Хорошо ли мы знаем себя и своих друзей.
- Что нам снится, откуда приходят сны.
- Откуда и как возникает хорошее и плохое настроение.
- Почему возникает страх.
- Мозг и его тайны.
- Психика и мозг человека.
- Что изучает психология, для чего она нужна человеку.
- Давайте знакомиться с собой и друг с другом (рассказ о себе или о друге по плану: внешний вид, здоровье, черты характера, мои привычки, что мне интересно, что я не люблю, что мне хочется во взрослой жизни).

Понятия : археологи, вожак, инстинкт, органы чувств, горе, радость, поступок, мимика, друг, дружба, товарищ, сон, сновидение, настроение, страх, мозг, психика, наука, психология, внутренний мир, внешний вид, черты характера, привычка.

Раздел "Как мы познаём мир" (18 часов)

Тема: "Ощущение и восприятие" (6 часов)

Психологические игры - тесты на изучение зрительных, слуховых, двигательных, тактильных, болевых и др., ощущений и восприятий. Упражнения на развитие ощущений и восприятий различной модальности.

Выводы:

- С помощью органов чувств человек ощущает и воспринимает окружающий мир
- Физические характеристики среды обитания человека.
- Значение ощущений и восприятия: помогают в обычной и экстремальной ситуации человеку.

Понятия: зрительные, слуховые, двигательные, тактильные, обонятельные, осязательные, вкусовые ощущения, восприятие.

Тема: "Внимание и внимательность" (6 часов)

Практические занятия и игры по изучению свойств произвольного и непроизвольного внимания: избирательности, сосредоточенности, устойчивости, распределения, переключения. Примеры проявления этих свойств у "внимательных" и невнимательных учащихся. Индивидуальные особенности внимания. Упражнения на развитие внимания и анализ ситуаций с проявлением внимательности как свойства личности: "Лабиринт", "Графический диктант", "Корректирующая проба", "Что изменилось в рисунках", "Путаница", и т. д.

Обсуждаемые проблемы :

- Что такое внимание.
- Почему человек допускает ошибки.
- Как правильно сохранить внимание на уроке, в процессе труда в школе и дома.
- Режим внимания.
- В каких случаях от человека требуется особое проявление внимания.
- Что такое внимательность в поведении человека в школе, дома, в гостях, на транспорте и т. д.
- Какие черты характеризуют невоспитанного человека. Как они проявляются.
- Как люди оценивают человека с плохим вниманием (рассеянный, ненадёжный, бесполезный).
- Можно ли дружить с невнимательным человеком.
- Как стать внимательным.

Понятия: внимание, свойства внимания, внимательный и невнимательный человек

Тема: "Запоминай и помни" (6 часов)

Игры - тесты на изучение образной, словесной, логической памяти. Примеры проявления памяти при запоминании, узнавании и воспроизведении различного по содержанию материала. Индивидуальные особенности памяти у учащихся.

Упражнения на развитие запоминания с опорой и без опоры. Обучение конкретным приёмам запоминания и воспроизведения:

- связь запоминаемого с хорошо известным предметом, действием, событием;
- умение находить в предметах сходство и различие; установление смысловых связей и их последовательности;
- понимание того, где и для чего понадобятся те или иные сведения.

Обсуждаемые проблемы:

- Может ли человек обойтись без памяти.
- Что такое хорошая память.
- Как правильно запоминать.

- О пользе забывания.

Понятия : память, кратковременная и долговременная память, запоминание, сохранение, воспроизведение, забывание, смысловая связь, сходство, различие, смысловая связь, последовательность, понимание.

6 класс (34 часа)

Раздел " Введение " (2 часа)

Обсуждаемые проблемы:

- Из чего состоит психологическая жизнь человека.

- Познай себя, и ты познаешь жизнь.

Выводы: психология - это наука, в которой человек изучает себя, чтобы познать мир. Необходимо учиться всматриваться, вслушиваться, размышлять.

Понятия: психология, внутренний мир, психика.

Раздел "Как мы познаём мир" (26 часов)

Тема: "Ощущения и восприятия" (2 часа)

Упражнения на развитие ощущений и восприятий различной модальности.

Обсуждаемые проблемы:

- Как ощутить радость жизни?

Выводы:

- Ощущения и восприятия можно развивать с помощью специальных упражнений.

- Ощущение и восприятие регулируют поведение человека в различных ситуациях.

Понятия: ощущения, восприятие, сила этих процессов.

Тема: "Внимание и внимательность" (5 часов)

Практические занятия и упражнения на развитие внимания и внимательности, анализ ситуаций с проявлением внимательности как личностного качества, примеры проявления таких качеств внимания как объём, избирательность, скорость, переключаемость, концентрация.

Выводы:

- Внимание - это порядок мысли (объём внимания).

- Умение видеть нужное среди прочего (избирательность внимания).

- Важно уметь переключать внимание.

- Научись сосредотачиваться, научись и вдумываться.

Понятия: внимание, объём внимания, избирательность, концентрация, переключение.

Тема: "Запоминай и помни" (4 часа)

Упражнения на развитие памяти. Закрепление и развитие приёмов запоминания и воспроизведения.

Обсуждаемые проблемы:

- Правила хорошего обращения с памятью.

- Виды памяти, особенности памяти учащихся.

Выводы:

- Чтобы запомнить надолго, необходимо понять, осознать запоминаемое.

- Память сохраняет связи между отдельными фактами и объектами.

- Память собирает информацию от разных органов чувств, связывает её и делает знание о предмете точнее.

Понятия: память, слуховая, зрительная, комбинированная, произвольная, произвольная, запоминание, воспроизведение, узнавание.

Тема: Качества ума (6 часов)

Упражнения, игры на развитие мышления.

Обсуждаемые проблемы:

- Красота разума.
- Как решать мыслительные задачи.
- Кто царит в нашей голове.
- Правила развития ума.
- Виды мышления.
- Способы мышления.
- Как умом победить силу.

Выводы:

- Узнавать неизвестное можно разными способами.
- Решение задачи - это понимание ее логики.
- Знание закономерностей экономии мысли.
- Знания хорошо закрепляются при самостоятельном применении.

Понятия: мышление, ум, разум, логика, анализ, синтез, закономерность, виды мышления: наглядно-действенное, наглядно-образное, словесно-логическое.

Тема: "Воображение" (2 часа)

Упражнения на развитие воображения.

Обсуждаемые проблемы:

- Правила развития воображения.

Вывод:

- Воображение помогает лучше узнавать мир, развивать и открывать себя.

Понятия: воображение, творчество.

Тема: "Речь и общение" (7 часов.)

Упражнения по развитию навыков общения и взаимодействия ("Карлсон сказал", литературный пересказ, «Комплимент», «Путаница»).

Обсуждаемые проблемы:

- Чем отличается слово от воробья.
- Сможет ли Маугли заговорить.
- Язык мой - друг мой.
- Хорошие речи и слушать приятно.
- Как слово наше отзовется.
- Правила общения.

Выводы:

- Общение - сложный процесс установления и развития контактов между людьми.
- Общение необходимо, чтобы устанавливать и поддерживать контакт, отношения, обмениваться информацией, согласовывать деятельность, понимать окружающих.

Понятия : общение, речь, мимика, жесты, звуки, слова, предложения, красноречие, контакт, обмен информацией, добрые слова, вежливость.

Раздел "Познай себя " (6 часов)

Тема: "Как и что мы чувствуем" (6 часов)

Обсуждаемые проблемы:

- Почему в цирке работает клоун.
- Страсти на стадионе.
- Когда нам грустно
- Как возникает страх и трусость.
- Бесстрашный человек - это хорошо или плохо?

Занятия с использованием музыкальных, изобразительных (художественных), литературных материалов для выделения и анализа эмоциональных состояний и переживаний человека. Групповые диспуты (суждения) о правильности выводов. Анализ жизненных наблюдений с примерами ярких эмоциональных проявлений: гнева, страха, агрессии. Сравнение эмоциональных проявлений на примере известных героев из книг, фильмов. Практические приёмы деятельности человека по преодолению страха в экстремальных ситуациях, по умению сдерживать и контролировать свои переживания и эмоции.

Выводы:

- Смех без причины - признак глупости.
- Слезы не всегда беда.
- Приветливость помогает обрести друзей.
- Скучно тому, кто ничего не делает.
- Страх можно преодолеть с близкими и друзьями.

Понятия : эмоции и чувства, радость, улыбка, веселье, гнев, раздражение, печаль, грусть, тоска, злость, агрессия, стыд, страх и трусость, бесстрашие, смелость.

7 класс (34 часа)

Раздел «Введение» (2 часа)

Обсуждаемые проблемы:

- История психологии.
- Как работают психологи.

Понятия: психология, психологи, психотерапевты.

Раздел "Как мы познаём мир" (12 часов)

Тема: "Психологические процессы" (2 часа)

Упражнения на развитие мышления, памяти, воображения, внимания, ощущений и восприятий.

Правила развития основных психологических процессов.

Выводы:

- Человек способен развиваться, изменять себя и окружающий мир. Понятия: ощущение, восприятие, внимание, память, мышление, воображение.

Тема: "Общение" (10 часов)

Обсуждаемые проблемы:

- Действительно ли "злые языки страшнее пистолета".
- Как понять человека. Всегда ли чужая душа - потёмки?
- Согласно стада и волк не берет.

Упражнения, игровые задания на развитие навыков общения и взаимодействия:" Литературный пересказ", "Зеркало и обезьяна", "Компот", "Путаница", "Взаимодействие", "Комплимент" и т. д.

Выводы:

- Никогда не спешите делать категорические выводы о человеке.
- Все люди разные, каждый человек уникален и неповторим.
- Никогда не путайте поведение человека и его личность.
- Нужно принимать любого человека таким, каков он есть.

Понятия: общение, виды общения (речевое и неречевое).

Раздел "Познай себя " (20 часов)

Тема: "Как и что мы чувствуем" (12 часов)

Обсуждаемые проблемы:

- Зачем нужны эмоции.
- "Да, жалок тот, в ком совесть не чиста".
- "Всё это было бы смешно, если бы не было так грустно".

Упражнения, задания, игровые ситуации на развитие навыков управления эмоциями и эмоциональными ситуациями: ""Пиктограммы", "Лесенка", "Куда уходит злость" и т. д.

Выводы:

- Эмоциями можно управлять, регулируя их внешнее проявление.
- К людям нужно относиться доброжелательно и уважительно.
- Ни в коем случае не стоит выражать свои эмоции в сквернословии.

Понятия : эмоциональные ситуации, радость, счастье, веселье, грусть, печаль тоска, горе, гнев, страх, совесть, управление эмоциями.

Тема: "Воля" (4 часа)

Обсуждаемые проблемы:

- История марафонского бега.
- Упрямство и настойчивость.
- Не хочу и надо.

Текстовые задания на выявление устойчивости внимания и волевого усилия с усложняющимся содержанием ("Найди отпечатки", "Мозаика", "Перепутанные линии" и др.)

Обсуждение результатов с самооценкой причин ошибок, повторов, неуспеха.

Анализ литературных текстов, событий, раскрывающих волевые действия человека, его дисциплинированность.

Выводы:

- Воля-это стремление к осознанной цели.
- Воля- выбор правильного решения не только для себя.
- Воля-умение преодолеть трудности и остаться человеком.
- Дисциплина тела и духа - качества волевого человека.

Понятия : воля, цель, выбор и решение, упрямство и настойчивость, преодоление, дисциплина, волевой человек.

Тема: "Характер" (4 часа)

Обсуждаемые проблемы:

- Правда ходит на прямых ногах, кривда - на кривых.
- Шило в мешке не утаишь.
- Что такое совесть.
- Посеешь поступок - пожнёшь привычку, посеешь привычку - пожнёшь характер.
- Всякий человек - кузнец своего счастья.

Задания на самооценку с помощью выбора из списка наиболее часто встречающихся черт характера (не более 10 черт). Рассказы учащихся с объяснением. Анализ причин расхождения в самооценке и в оценке окружающих. Анализ литературных текстов, представляющих разные характеры людей. Как воспитывается характер. *Выводы:*

- Характер - это действие и поступки человека в его повседневной жизни.
- Характер не рождается с человеком, он воспитывается в течение всей жизни.
- Уметь признавать свои ошибки, значит быть честным человеком.
- Скромность украшает каждого.
- Преодолевая свои ошибки, мы воспитываем в себе сильного человека.

Понятия : характер, поступок, поведение, привычка, самооценка, слабый и сильный человек, честность, совесть, воспитание характера.

8 класс (34 часа)

Раздел «Введение» (2 часа)

Обсуждаемые проблемы:

- Давайте знакомиться с собой и друг с другом.

Понятия: дружба, друзья, настоящий друг

Раздел "Как мы познаём мир" (2 часа)

Закрепление правил развития психических процессов. Игры, упражнения, задания на их развитие. Упражнения на развитие коммуникативных навыков.

Понятия: ощущения, восприятие, внимание, память, мышление, воображение, общение.

Раздел "Познай себя" (18 часов)

Тема: "Как и что мы чувствуем" (4 часа)

Упражнения, задания на развитие и закрепление навыков управления своими эмоциями и эмоциональными состояниями, в том числе адекватного поведения в стрессовых ситуациях.

Обсуждаемые проблемы:

- Зачем осознавать и понимать эмоции.
- Как преодолеть страх, неуверенность, чувство вины.
- Что такое стресс и как его преодолеть.

Выводы:

- Устойчивость к стрессу можно формировать и развивать.
- Каждый человек может управлять своими эмоциями и бережно относиться к чувствам и переживаниям других людей.

Понятия : эмоции, положительные и отрицательные эмоции, страх и вина, неуверенность, стресс,

горе, несчастье, недомогание.

Тема: "Воля" (3 часа)

Обсуждаемые проблемы:

- Своя воля страшней неволи.
- Будь своему слову хозяин.
- Правила воспитания воли.

Упражнения и задания на развитие воли.

Выводы:

- Воспитание воли - длительный, постепенный процесс.
- Контролируй своё поведение.
- Не бросай незавершённое дело.
- Анализом своих поступков можно обнаружить допущенные ошибки.

Понятия: воля, волевые черты, своеволие, убеждения, идеалы, выдержка, терпение, самообладание.

Тема: "Характер" (9 часов)

Обсуждаемые проблемы:

- Видна птица по полёту.
- Можно ли стать гением.
- Терпение даёт умение.
- Толпа и личность.
- Не место красит человека.
- Как стать личностью.

Задания и упражнения на развитие положительных качеств личности, на выявление, осознание и преодоление отрицательных качеств, на формирование навыков самооценки: "Зеркало", "Что я знаю о себе", "Перевоплощение", "Коршун и бабочка", "Я такой же, как ты" и др.

Выводы:

- Личность должна постоянно развиваться, реализовывать свои возможности в деятельности и общении.
- Характер включает качества, определяющие отношение человека к другим людям и работе, которую он выполняет.

Понятия : характер, поступок, привычка, терпение, личность, самооценка, черты характера, уравновешенность, активность, личность, идеал, воспитание характера.

Тема: "Кем быть" (2 часа)

Познавательные беседы с толкованием пословиц и поговорок о труде человека. Анализ характеристик человека трудолюбивого и нерадивого. Рассказы о том, как человек выбирает себе профессию: по интересу, по умению, по знаниям.

Работа с анкетами профессиональной направленности, интересов, намерений (адаптированный вариант НИИ). Анализ итогов с обсуждением возможности учащихся работать по избранным ими профессиям, индивидуальные и групповые консультации.

Понятия: склонности, интересы, возможности, профессия и специальность, профессиональные предпочтения.

Раздел " Я среди людей " (12 часов)

Тема: "Как мы видим друг друга" (6 часов)

Обсуждаемые проблемы:

- Разговор взглядов.
- Язык жестов и движений.
- Как понять другого человека.
- Особенности подросткового возраста.
- Про мужчин и женщин.
- "По одежке встречают ..."

Тестовые задания на выявление способности понимать других, найти своё место в обществе, осознание своего "Я".

Выводы:

- Каждый человек индивидуален, познание себя - познание других.
- Если хочешь переделывать людей, начни с себя.
- Люди вовсе не обязаны быть такими, какими мы желаем их представить.
- Разница в поведении девушек и юношей обусловлена особенностями их психологии.
- В каждом возрасте есть свои не только физиологические, но и психические особенности.

Понятия : жесты, мимика, взгляд и поза, подросток, женский и мужской пол, достоинства, недостатки.

Тема: "Межличностные отношения" (6 часов)

Обсуждаемые проблемы:

- "Нет друга, так ищи".
- "Как преодолеть границы".
- "Права человека среди людей".
- "Самое утреннее из чувств".
- «Почему люди спорят и ссорятся».

Игры и упражнения на развитие коммуникативных навыков, навыков самооценки и понимания других : "Психологический портрет", "Я такой же, как ты», «Комплимент", "Если бы я был тобой", "Телепатия" и др.

Выводы:

- Относись к другим людям так, так ты бы хотел, чтобы относились к тебе.
- Без понимания невозможно общение и взаимодействие.
- Необходимо адекватно воспринимать людей.
- Люди ссорятся из - за того, что не понимают мысли и чувства друг друга, или из - за того, что недовольны друг другом.

Понятия: дружба, барьеры общения, права человека, самооценка, спор, ссора.

9 класс (34 часа)

Раздел «Введение» (1 час)

Обсуждаемые проблемы:

- Что и как изучает психология.
- Зачем изучать психологию.

Понятия: эксперимент, наблюдение, тест, анкетирование, опрос, психология.

Раздел "Познай себя " (5 часов)

Тема: "Психология личности" (5 часов)

Обсуждаемые проблемы:

- Человек как личность.
- Как мы себя ценим.
- Что такое самооценка.
- Личностью не рождаются, а становятся.
- Личность - это настоящее в человеке?
- Зависит ли характер от темперамента?

Упражнение, тренинги на развитие навыков самооценки, навыков управления поведением, на формирование положительных личностных качеств, на выявление, осознание и преодоление отрицательных.

Выводы:

- Индивидуальность - это личность в её своеобразии.
- Основная потребность человека - стремление к самовыражению.
- Личность обладает внутренним контролем.
- Темперамент влияет на формирование характера и поведение человека.

Понятия: личность, индивидуальность, самооценка и индивидуальность, характер и темперамент, положительные и отрицательные качества характера, управление поведением.

Раздел "Как мы познаём мир" (17 часов)

Тема: "Психологические процессы и информация" (4 часа)

Обсуждаемые проблемы:

- Почему взрослые советуют или приказывают: "Думай!".
 - Все ли стерпит бумага.
 - Прогресс человечества - в чём его плюсы.
 - Как понять человека.

Упражнения, задания на развитие навыков работы с информацией: "Верись - не верись", "Пожелание", "Рефлексия", "Кустики идей" и др.

Выводы:

- Человек может научиться воспринимать и анализировать ситуацию.
 - Мысли следует выражать ясно и конкретно.
 - Можно научиться вырабатывать своё мнение и обосновывать его.

Понятия: жизненная ситуация, мысли и чувства, информация, виды информации, собственное мнение.

Тема: "Творчество" (3 часа)

Обсуждаемые проблемы:

- Что такое творчество.
- Любое дело – творчески.
- Когда интересно жить.
- Что мне нравится в себе.

Упражнения на развитие навыков творчества: "Что мне нравится в себе", "Пленники», «Приветствие», «Скульптор», «Комплимент», "Литературный пересказ", «Акробат».

Выводы:

- Творчество - процесс, присущий деятельности человека.
- Процесс творчества связан с особой мыслительной деятельностью.
 - Творчество можно развивать.
- Творчество - качество, необходимое современному человеку.

Понятия: творчество, мыслить творчески, творчество и воображение.

Тема: "Проблемы и как их решать" (4 часа)

Обсуждаемые проблемы:

- Что я хочу.
- Что я могу сделать для осуществления желаемого.
- Что не могу я, но могут другие.

Упражнения, задания на развитие навыков принятия и исполнения решений: "Литературный пересказ", "Сорви шапку", "Рука в руке", "Ищем секрет", «Подарок другу», " и т. п.

Выводы:

- Прежде чем решить проблему, её нужно увидеть.
- Любую проблему следует решать осознанно, целенаправленно.
- Чтобы решить проблему нужно совершить путь от "хочу" к "смогу".

Понятия: желания и возможности, преграды в исполнении желаний, проблемы и их решения.

Тема: "Личность и её социальные роли" (3 часа)

Обсуждаемые проблемы:

- Что такое социальная роль.
- Социальные роли ребёнка, подростка, взрослого, мужчины, женщины.
- Перевоплощение личности.

Упражнение, тренинги на социализацию личности, развитие уверенности: «Я и ты», «Один дома», «Правильная забота» и др.

Выводы.

- Человек вынужден в процессе жизни выполнять (играть) различные социальные роли.
- Выбор социальных ролей и их успешность зависит от личностных качеств человека.
- Любую социальную роль нужно выполнять добросовестно, ответственно, уверенно.

Понятия: личность, социальная роль и ее виды, уверенность, положительные и отрицательные роли

Тема: "Кем быть" (3 часа)

Обсуждаемые проблемы:

- Человек и профессия.
- Терпение и труд всё перетрут.
- Где родился, там и пригодился.

Упражнения, задания, тренинги на выявление профессионального самоопределения, развитие потребности в профессиональной деятельности.

Выводы:

- К человеку каждой профессии предъявляются определённые требования.
- В любой профессии значительную роль играют личностные качества человека.
 - Человек должен трудиться, приносить пользу обществу.
- При выборе профессии следует учитывать особенности своей психологической деятельности, склонности, способности.

Понятия: склонности, интересы, возможности, профессия и специальность, профессиональные

предпочтения.

Раздел "Я среди людей " (9 часов)

Тема: "Психология межличностных отношений" (4 часа)

Обсуждаемые проблемы:

- Межличностные отношения - основа жизнедеятельности человека.
- Скажи мне, кто твой друг, и я скажу, кто ты.
- Безразличие, отчуждение, вражда, ненависть.
- Личные взаимоотношения людей.
- Чего никогда нельзя делать в любви.
- Сигналы отношений.
- Причины одиночества.

Тренинги, упражнения на выявление межличностных отношений, их психологии, проблем и достоинств, на развитие навыков позитивных межличностных отношений.

Выводы:

- В дружбе, в любви и просто в отношениях с людьми нужно следовать правилу : "Поступай по отношению к другому так, как ты хотел бы, чтобы он поступал по отношению к тебе".
- Позитивность межличностных отношений зависит от личностных качеств человека.
- Существуют различия в психологии мужчин и женщин. Их необходимо учитывать, строя взаимоотношения.
- Человек может научиться строить позитивные межличностные отношения и преодолевать негативные.

Понятия : взгляд и поза, мужчина, женщина, друг и товарищ, достоинства, недостатки, одиночество, безразличие, отчуждение, вражда, ненависть, любовь и симпатия, влюбленность.

Тема: "Психология конфликта" (5 часов)

Обсуждаемые проблемы:

- Причины ссор и конфликтов.
- Маленькие хитрости в решении ссор.
- Что нужно, чтобы решить конфликт.
- Повиновение или решение.
- Что значит принять решение.
- Как согласовать мнения.
- "Правильная" забота.

Упражнения, тренинги на развитие навыков понимания других, навыков решения конфликтов.

Выводы:

- Конфликты возникают из-за разногласия вкусов, взглядов, убеждений, непонимания мыслей.
- Ни один не может выйти победителем в конфликте без того, чтобы его противник не оказался побеждённым.
- Существуют правила разрешения конфликтов, их нужно знать и выполнять.
- Конфликты могут возникать как между малознакомыми, так и между близкими людьми.

Понятия : конфликт, конфликтная ситуация, конфликтный человек, решение конфликта, свое мнение, подчинение и власть, барьеры общения, спор, ссора.

Раздел "Обобщение" (2 часа)

Повторение изученных разделов.

Тренинги, упражнения на закрепление, навыков конструктивного общения, саморегулирования, самопознания, самоопределения.

Содержание коррекционного курса «Логопедические занятия»

Название раздела	Характеристика основных содержательных линий (дидактических единиц)
Диагностика	<p>Комплексный сбор сведений о ребенке на основании диагностической информации от специалистов разного профиля. Выявляются дисграфические ошибки обусловленные нарушением фонематического слуха, слоговой структуры, оптико-пространственных представлений, а также орфографические ошибки.</p> <p>Посредством написания изложения обследуется фонематический слух, нарушения речи на уровне грамматического строя и связной речи.</p> <p>Также проводится обследование техники чтения. Выявляются ошибки дислексического характера. Посредством пересказа и рассказа по картине обследуется устная речь ребенка (звукопроизношение, фонематический слух, анализ и синтез звуков, слоговая структура, построение фразы, последовательность в построении высказывания). По итогам обследования учащиеся делятся по группам, составляется планирование и график логопедических занятий.</p>
Коррекционная работа на фонетическом уровне	<p>Коррекция дефектов произношения; формирование полноценных фонетических представлений на базе развития фонематического восприятия, совершенствование звуковых обобщений в процессе упражнений в звуковом анализе и синтезе</p>
Дифференциация звуков по акустико-артикуляционным признакам и преодоление нарушений письма и чтения	<p>(уточнение представлений о звуках, сходных по звучанию и артикуляции: согласных звонких-глухих, твердых-мягких, парных гласных; формирование навыков их различения и соотнесения с соответствующими буквами в разных языковых единицах – слогах, словах, предложениях; выработка и закрепление навыков обозначения мягкости на письме).</p>
Коррекционная работа на лексико-грамматическом уровне	<p>Уточнение значений имеющихся в словарном запасе детей слов; дальнейшее обогащение словарного запаса путем накопления новых слов, относящихся к различным частям речи, формирования представлений о морфологических элементах слова, навыков морфемного анализа и синтеза слов.</p>
Коррекционная работа на синтаксическом	<p>Уточнение, развитие, совершенствование грамматического оформления речи путем овладения моделями различных синтаксических конструкций. Развитие навыков</p>

уровне	самостоятельного высказывания, путем установления последовательности высказывания, отбора языковых средств, совершенствования навыка строить и перестраивать предложения по заданным образцам.
Развитие связной речи. Коррекция техники чтения.	Создание текста на основе исходного (подробное изложение), членение его на части. Описание изображенного на картине с использованием необходимых языковых средств. Рассуждение в повествовании. Рассуждение, его структура и разновидности. Доказательства и объяснения в рассуждении.

В зависимости от направления коррекционно-развивающей работы на дополнительных коррекционно-развивающих занятиях, определенного для каждого обучающегося ППк образовательной организации, в ней могут участвовать учитель-дефектолог (олигофренопедагог), педагог-психолог, учитель-дефектолог, учителя-предметники и другие педагогические работники.

Время, отведенное на коррекционные курсы и дополнительные коррекционно-развивающие занятия, не учитывается при определении максимально допустимой недельной нагрузки обучающихся, но учитывается при определении объемов финансирования, направляемых на реализацию адаптированной основной образовательной программы.

Занятия коррекционных курсов и дополнительные коррекционно-развивающие занятия в соответствии с "Индивидуальным планом коррекционно-развивающей работы обучающегося", могут быть организованы модульно, в том числе на основе сетевого взаимодействия.

Педагогические работники, осуществляющие образовательную деятельность при проведении коррекционно-развивающих курсов, а также дополнительных коррекционно-развивающих занятий разрабатывают индивидуально ориентированные рабочие программы с учетом особых образовательных потребностей и индивидуальных особенностей обучающихся, проводят занятия в соответствии с расписанием, осуществляют стартовую диагностику и мониторинг достижения обучающимися планируемых результатов, анализ и оценку полученных данных, проводят консультативную и информационно-просветительскую работу.

Рабочая программа коррекционно-развивающего курса должна иметь следующую структуру:

- пояснительная записка;
- общая характеристика коррекционного курса;
- цели и задачи изучения коррекционного курса;
- место коррекционного курса в учебном плане;
- основные содержательные линии программы коррекционного курса;
- содержание коррекционного курса (по классам);
- планируемые результаты освоения коррекционного курса.

Консультативное направление.

Данное направление работы обеспечивает непрерывность специального психолого-педагогического сопровождения обучающихся с ЗПР и их семей по вопросам образования и социализации обучающихся, повышения уровня родительской компетентности и активизации роли родителей (законных представителей) в воспитании своих детей.

Консультативная работа включает:

- выработку педагогами и специалистами совместных обоснованных рекомендаций по основным направлениям работы с каждым обучающимся;

- консультирование специалистами педагогов по выбору индивидуально ориентированных методов и приемов работы с обучающимися с ЗПР в освоении ими адаптированной образовательной программы основного общего образования;
- консультативную помощь семье в вопросах выбора стратегии воспитания и приемов коррекционного обучения обучающегося с ЗПР;
- консультативную поддержку обучающихся с ЗПР, направленную на содействие осознанному выбору будущей профессиональной деятельности, формы и места дальнейшего профессионального обучения в соответствии интересами, индивидуальными способностями и склонностями с учетом имеющихся ограничений.

Консультативную работу осуществляют все педагогические работники образовательной организации.

Рекомендуется составление совместного плана и отчета по консультативной работе, проводимой педагогическими работниками с обучающимися класса и их семьями (на четверть или полугодие).

Информационно-просветительское направление.

Данное направление предполагает разъяснительную деятельность по вопросам, связанным с особыми образовательными потребностями обучающихся с ЗПР, в том числе с обеспечением наиболее полноценного образования и развития, созданием необходимых условий для социальной адаптации.

Информационно-просветительская работа включает:

информационную поддержку образовательной деятельности обучающихся с ЗПР посредством размещения информации на официальном сайте образовательной организации и страницы образовательной организации в социальных сетях;

различные формы просветительской деятельности (вебинары, онлайн-консультации, беседы, размещение информации на официальном сайте образовательной организации и странице образовательной организации в социальных сетях);

проведение тематических выступлений для педагогов и родителей по разъяснению индивидуально-психологических особенностей различных групп обучающихся с ЗПР.

Информационно-просветительская работа может проводиться с обучающимися, с педагогическими и другими работниками образовательных или иных организаций, включая в том числе организации дополнительного и профессионального образования, социальной сферы, здравоохранения, правопорядка, с родителями (законными представителями), представителями общественности.

Информационно-просветительскую работу проводят все педагогические работники образовательной организации.

Рекомендуется составление совместного плана и отчета по информационно-просветительской работе, проводимой педагогическими работниками образовательной организации (на четверть или полугодие).

Механизмы реализации программы

Основным механизмом реализации ПКР является организованное взаимодействие всех участников образовательного процесса, которое обеспечивается посредством деятельности психолого-педагогического консилиума (ППК).

Консилиум определяется как одна из организационных форм совместной деятельности педагогов, специалистов службы психолого-педагогического сопровождения и родителей, которая направлена на решение задач комплексной оценки возможностей, особенностей развития, особых образовательных потребностей обучающихся с ЗПР и определяет стратегию оказания психолого-педагогической помощи с учетом имеющихся ресурсов как в самой образовательной организации, так и за ее пределами.

Задачами деятельности ППК образовательной организации являются:

- обеспечение взаимодействия участников образовательного процесса в решении вопросов адаптации и социализации обучающихся с ЗПР;

- организация и проведение комплексного психолого-педагогического обследования и подготовка коллегиального заключения;
- определение характера, продолжительности и эффективности психолого-педагогической, коррекционно-развивающей помощи в условиях образовательной организации;
- определение дифференцированных психолого-педагогических технологий сопровождения, индивидуализация специальных образовательных условий, проектирование индивидуальных траекторий развития обучающихся с ЗПР;
- отслеживание динамики развития обучающегося и эффективности реализации ПКР;
- разработка коллегиальных рекомендаций педагогам для обеспечения индивидуально-дифференцированного подхода к обучающимся в процессе обучения и воспитания;
- подготовка ПКР.

Для реализации требований к ПКР, обозначенных во ФГОС ООО, создана рабочая группа, в которую входят О.А. Веселова, заместитель директора по методической работе, О.С. Никитина, заместитель директора по учебно-воспитательной работе, О.Г. Буслаева, педагог-психолог, Н.М.Тихомирова, социальный педагог.

На подготовительном этапе определено нормативно-правовое обеспечение коррекционной работы, анализируется состав классов, особые образовательные потребности разных групп обучающихся с ЗПР, а также изучаются результаты их обучения на уровне начального общего образования; создается (систематизируется, дополняется) фонд методических рекомендаций.

На основном этапе разработана общая стратегия обучения и воспитания обучающихся с ЗПР, механизмы реализации ПКР, в том числе раскрываются ее направления и ожидаемые результаты, описываются специальные требования к условиям реализации ПКР. Особенности содержания индивидуально ориентированной коррекционно-развивающей работы определяются при составлении рабочих программ.

На заключительном этапе осуществляется внутренняя экспертиза ПКР, возможна ее доработка; обсуждение хода реализации ПКР проводится психолого-педагогическим консилиумом образовательной организации, методическими объединениями педагогических работников; принимается итоговое решение.

Психолого-педагогическое сопровождение оказывается обучающимся с ЗПР на основании заявления или согласия в письменной форме их родителей (законных представителей).

Комплексное психолого-педагогическое сопровождение обучающихся с ЗПР регламентируются локальными нормативными актами образовательной организации, а также ее уставом.

Одним из условий комплексного сопровождения и поддержки обучающихся с ЗПР является систематическое взаимодействие педагогических работников и других специалистов образовательной организации, представителей администрации и родителей (законных представителей).

Модель организации деятельности с детьми ЗПР в общеобразовательной организации:

- Деятельность педагога, классного руководителя.
- Творческие объединения педагогов (МО);
- Социально – психологическая служба (педагог– психолог, социальный педагог);
- Медицинская служба общеобразовательной организации;
- Административный совет;
- Родительские объединения;
- Объединения учащихся (школьный парламент).

Объединения педагогов (творческие группы) осуществляют интеграцию компонентов педагогической системы общеобразовательной организации в направлении создания единого учебно–воспитательного, оздоровительного, информационно–просветительского пространства, обеспечивающего воспитание, обучение и развитие учащихся с ОВЗ, интеграцию его в общество здоровых сверстников, формируют толерантность и культуру отношений у педагогического состава

общеобразовательной организации, родителей здоровых детей и подростков, работают над повышением профессиональной компетентности педагогов по вопросам интеграции детей с ОВЗ.

Социально–психологическая служба осуществляет:

- проведение обследования детей по определению уровня подготовленности к школьному обучению;
- определяет специальные образовательные потребности и условия получения образования детей с ОВЗ;
- создает банк данных на детей с ОВЗ;
- участвует в работе школьного ППК;
- организует помощь учащимся с ОВЗ в адаптационные периоды;
- организация и проведение индивидуальных и групповых коррекционно-развивающих занятий, необходимых для преодоления нарушений развития и трудностей обучения;
- информирование по основным вопросам обучения, развития и воспитания детей, а также по запросу родителей (законных представителей) учащихся.

Деятельность социального педагога направлена на защиту прав всех обучающихся, охрану их жизни и здоровья, соблюдение их интересов; создание для школьников комфортной и безопасной образовательной среды. Социальный педагог (совместно с педагогом-психологом) участвует в изучении особенностей школьников с ОВЗ, их условий жизни и воспитания, социального статуса семьи; выявлении признаков семейного неблагополучия; своевременно оказывает социальную помощь и поддержку обучающимся и их семьям в разрешении конфликтов, проблем, трудных жизненных ситуаций, затрагивающих интересы подростков с ОВЗ. Социальный педагог проводит профилактической и информационно-просветительской работы по защите прав и интересов школьников с ОВЗ. Основными формами работы социального педагога являются: урок (за счет классных часов), внеурочные занятия; беседы (со школьниками, родителями, педагогами), индивидуальные консультации (со школьниками, родителями, педагогами). Возможны также выступления специалиста на родительских собраниях, на классных часах в виде информационно-просветительских лекций и сообщений. Социальный педагог взаимодействует с педагогом-психологом, медицинским работником педагогом класса, а также с родителями (их законными представителями), специалистами социальных служб, органами исполнительной власти по защите прав детей.

Педагог-психолог проводит занятия по комплексному изучению и развитию личности школьников с ОВЗ. Работа организуется как индивидуально, так и в мини-группах. Основные направления деятельности школьного педагога-психолога состоят в проведении психодиагностики; развитии и коррекции эмоционально-волевой сферы обучающихся; выявление профессиональных интересов и склонностей, помощь в выборе профессии; совершенствовании навыков социализации и расширении социального взаимодействия со сверстниками (совместно с социальным педагогом); разработке и осуществлении развивающих программ; психологической профилактике, направленной на сохранение, укрепление и развитие психологического здоровья учащихся с ОВЗ.

Помимо работы со школьниками педагог-психолог проводит консультативную работу с педагогами, администрацией школы и родителями по вопросам, связанным с обучением и воспитанием учащихся. Кроме того, в течение года педагогом-психологом осуществляется информационно-просветительская работа с родителями и педагогами. Данная работа включает чтение лекций, проведение обучающих семинаров и тренингов.

В реализации диагностического направления работы могут принимать участие как учителя класса (аттестация учащихся в начале, середине и конце учебного года), так и специалисты (проведение диагностики в начале, середине и в конце учебного года).

Данное направление может быть осуществлено ППК. В состав ППК образовательной организации входят заместитель директора по учебной части, педагог-психолог, классный руководитель, педагог (учитель-предметник), социальный педагог.

Психолого-педагогический консилиум (ППк) является внутришкольной формой организации сопровождения школьников с трудностями в обучении и социализации, положение и регламент работы которой разрабатывается образовательной организацией самостоятельно и утверждается локальным актом.

Механизм взаимодействия предусматривает общую целевую и единую стратегическую направленность коррекционно-развивающей работы, реализуемой в единстве урочной, внеурочной и внешкольной деятельности, которая осуществляется педагогическими работниками образовательной организации, а также на основе сетевого взаимодействия медицинскими работниками (при необходимости), работниками в том числе организаций дополнительного образования, социальной защиты.

Механизм реализации ПКР раскрывается в учебном плане, во взаимосвязи разделов ПКР, в том числе в "Индивидуальных планах коррекционно-развивающей работы" обучающихся и рабочих программах коррекционных курсов и, при необходимости, дополнительных коррекционно-развивающих занятий, в программах учебных предметов и внеурочной деятельности обучающихся, во взаимодействии внутри образовательной организации, в сетевом взаимодействии с образовательными организациями в многофункциональном комплексе, а также с образовательными организациями дополнительного образования, здравоохранения, социальной защиты.

Рекомендуется планировать коррекционно-развивающую работу во всех организационных формах деятельности образовательной организации: на уроках и в процессе внеурочной деятельности. При организации дополнительного образования на основе адаптированных программ разной направленности (например, художественно-эстетической, спортивно-оздоровительной) осуществляется коррекционно-развивающая работа с учетом особых образовательных потребностей обучающихся с ЗПР, их индивидуальных особенностей и интересов.

В образовательной организации, с учетом особых образовательных потребностей обучающихся с ЗПР, педагогическими работниками совместно со всеми участниками образовательных отношений могут быть разработаны индивидуальные учебные планы. Реализация индивидуальных учебных планов для обучающихся может осуществляться при дистанционной поддержке (с учетом возможностей каждого обучающегося), а также поддержке тьютора образовательной организации.

План диагностических и коррекционно-развивающих мероприятий.

№	Мероприятия	Сроки выполнения
1.	Составление списков детей с ОВЗ	август
2.	Изучение состояния здоровья и возможностей детей	сентябрь
3.	Составление индивидуального плана работы для каждого ребенка с ОВЗ	сентябрь
4.	Изучение интересов и способностей учащихся	октябрь
5.	Изучение уровня адаптации детей с ОВЗ	ноябрь
6.	Психологический тренинг « Способы преодоления стрессовых и кризисных ситуаций. Способы саморегуляции »	декабрь
7.	Тренинг по развитию коммуникативных навыков детей с ОВЗ	январь
8.	Диагностические исследования личностного роста детей с ОВЗ	февраль
9.	Индивидуальные и групповые консультации с учителями, которые работают с детьми с ОВЗ	в течение года
10.	Консультации для родителей «Социальная адаптация детей с ОВЗ среди сверстников»	в течение года

11.	Выход в семьи детей с ОВЗ, консультирование педагогов по выявленным проблемам (по запросам классных руководителей, родителей)	в течение года
12.	Индивидуальное консультирование родителей. Поиск нужных специалистов. Поддержка семьи.	в течение года
13.	Организация коррекционной и развивающей работы (по согласованию с родителями).	в течение года
14.	Заключительное совещание службы сопровождения по итогам работы с детьми с ОВЗ (с приглашением администрации)	май

2.3.3. Организационный раздел.

Требования к условиям реализации программы

Психолого-педагогическое обеспечение:

- обеспечение дифференцированных условий (оптимальный режим учебных нагрузок);
- обеспечение психолого-педагогических условий реализации коррекционно-развивающей направленности образовательного процесса;
- учет особых образовательных потребностей обучающихся с ЗПР, их индивидуальных особенностей;
- соблюдение комфортного психоэмоционального режима;
- особая пространственная и временная организация образовательной среды и процесса обучения с учетом особенностей обучающихся с ЗПР подросткового возраста;
- использование специальных методов и приемов, средств обучения, специальных дидактических и методических материалов с учетом специфики трудностей в овладении предметными знаниями на уровне основного общего образования и формировании сферы жизненной компетенции;
- создание организационных, мотивационных и медико-психологических условий для поддержания умственной и физической работоспособности с учетом индивидуальных психофизических особенностей обучающегося с ЗПР;
- обеспечение системы комплексной психолого-педагогической помощи обучающимся с ЗПР в условиях образовательной организации (в том числе на основе сетевого взаимодействия);
- организация психолого-педагогического сопровождения, направленного на коррекцию и ослабление имеющихся нарушений в познавательной, речевой, эмоциональной, коммуникативной, регулятивной сферах;
- осуществление коррекции познавательной деятельности и речевой сферы в процессе реализации образовательных программ основного общего образования и при реализации ПКР на уровне основного общего образования как основы коррекции имеющихся у обучающегося с ЗПР нарушений;
- осуществление психологического и социального сопровождения обучающегося с ЗПР, направленное на его личностное становление и профессиональное самоопределение, на профилактику социально нежелательного поведения, развитие навыков соблюдения правил кибербезопасности при общении в социальных сетях;
- специальные групповые психокоррекционные занятия по формированию саморегуляции познавательной деятельности и поведения; закрепление и активизация навыков социально одобряемого поведения;

- усиление видов деятельности, специфичных для данной категории обучающихся, обеспечивающих осмысленное освоение содержания образования как в его академической части, так и в части формирования социальных (жизненных) компетенций: усиление предметно-практической деятельности с активизацией сенсорных систем; чередование видов деятельности, задействующих различные сенсорные системы; освоение материала с опорой на алгоритм; "пошаговость" в изучении материала; использование дополнительной визуальной опоры (планы, образцы, схемы, шаблоны, опорные таблицы).
- психологическое сопровождение, оптимизирующее взаимодействие семьи и ребенка; поддержку и включение семьи в процесс абилитации обучающегося средствами образования и ее особую подготовку силами специалистов;
- возможность тьюторского сопровождения, необходимость и длительность которого определяется психолого-педагогическим консилиумом образовательной организации;
- мониторинг динамики индивидуальных образовательных достижений и уровня психофизического развития обучающегося с ЗПР;
- мониторинг соответствия созданных условий особым образовательным потребностям обучающегося с ЗПР на уровне основного общего образования.

Организация процесса обучения обучающихся с ЗПР предусматривает применение здоровьесберегающих технологий. Для обучающихся с ЗПР необходимы:

- рациональная смена видов деятельности на уроке с целью предупреждения быстрой утомляемости обучающихся; организация подвижных видов деятельности, динамических пауз;
- использование коммуникативных игр для решения учебных задач и формирования положительного отношения к учебным предметам;
- формирование культуры здорового образа жизни при изучении предметов и коррекционных курсов;
- формирование комфортной психологической атмосферы в процессе общения со сверстниками и преподавателями на занятиях по учебным предметам, коррекционным курсам и во внеурочное время.

Программно-методическое обеспечение.

В процессе реализации ПКР использованы рабочие коррекционно-развивающие программы психолого-педагогической и социально-педагогической направленности, диагностический и коррекционно-развивающий инструментарий, необходимый для осуществления профессиональной деятельности в том числе педагога-психолога, учителя-дефектолога (олигофренопедагога), учителя-логопеда, учителя-предметника, социального педагога.

Кадровое обеспечение.

Разработку и реализацию программы коррекционной работы осуществляют специалисты:

ФИО	Должность	Квалификация по диплому	Категория	Образование	ВУЗ	Курсы
Буслаева Оксана Геннадьевна	Педагог-психолог	Бакалавр по направлению подготовки «Психология»	Соответствие занимаемой должности	Высшее	Частное образовательное учреждение высшего образования «Национальный открытый институт г.Санкт-Петербург,2017	2020 2023
Тихомирова	Социаль-	Бакалавр	Высшая	Высшее	Негосударственное	2023

Наталья Михайловна	ный педагог	юриспруденции	категория	профессиональное	аккредитованное частное образовательное учреждение высшего профессионального образования Современная гуманитарная академия, 2011	
Фомина Анна Анатольевна	Учитель-логопед	Педагог-дефектолог для работы с детьми дошкольного возраста с отклонениями в развитии	Высшая категория	Высшее	ФГ БОУ ВПО «ЧГУ» 2012 Диплом КП № 65246	2022

Материально-техническое обеспечение.

Материально-техническое обеспечение заключается в создании надлежащей материально-технической базы, позволяющей обеспечить адаптивную и коррекционно-развивающую среду образовательной организации, в том числе надлежащие материально-технические условия, обеспечивающие возможность для беспрепятственного доступа обучающихся с недостатками физического и (или) психического развития в здания и помещения образовательной организации и организацию их пребывания и обучения.

Для психолого-педагогического сопровождения обучающихся созданы кабинеты педагога-психолога, социального педагога. Кабинет педагога – психолога оснащён оборудованием для индивидуальной и групповой психологической разгрузки учащихся. Специалистами проводятся занятия для обучающихся, имеющих нарушения в сфере поведения, синдром гиперактивности и дефицита внимания, психоэмоциональное напряжение.

Оборудование для психологической разгрузки

- Кресло-мешок
- Диагностическая игрушка «Черепашка»
- Диагностическая игрушка «Кит»
- Диагностическая игрушка «Лесенка»
- Диагностическая игрушка «Дорожка»
- Релакс «Сухой дождь»
- Магнитофон LG
- Ионизатор воздуха
- Пузырьковая лампа
- Световой проектор «Жар-птица»
- Диагностический комплект «Семаго»
- Чемоданчик психолога (для начальных классов)

Информационное обеспечение.

Необходимым условием реализации ПКР является создание информационной образовательной среды, на этой основе развитие при необходимости, временной дистанционной формы обучения с использованием современных информационно-коммуникационных технологий.

Обязательным является создание системы широкого доступа педагогических работников, обучающихся, их родителей (законных представителей) к сетевым источникам информации, к информационно-методическим фондам, предполагающим наличие методических пособий и рекомендаций по всем направлениям и видам деятельности, наглядных пособий, мультимедийных, аудио- и видеоматериалов, учитывающих особенности и особые образовательные потребности обучающихся с ЗПР.

Результатом реализации указанных требований является создание комфортной развивающей образовательно-коррекционной среды, преобладающей по отношению к начальному общему образованию и учитывающей особенности организации основного общего образования обучающихся с ЗПР с учетом их особых образовательных потребностей, обеспечивающей качественное образование, социальную адаптацию, достижение планируемых личностных, метапредметных и предметных результатов, доступность и открытость для обучающихся, их родителей (законных представителей).

Планируемые результаты коррекционной работы

ПКР предусматривает выполнение требований к результатам, определенным ФГОС ООО с учетом особых образовательных потребностей обучающихся с ЗПР.

Основным объектом оценки достижений планируемых результатов освоения обучающимися с ЗПР ПКР выступает наличие положительной динамики обучающихся в интегративных показателях, отражающих успешность достижения образовательных достижений, расширение сферы жизненной компетенции и преодоления (ослабления) нарушений развития.

Планируемые результаты ПКР имеют дифференцированный характер и могут определяться индивидуальными программами развития обучающихся.

В зависимости от формы организации коррекционно-развивающей работы планируются разные группы результатов (личностные, метапредметные, предметные), определяемые с учетом индивидуальных особенностей каждого обучающегося, его предыдущих индивидуальных достижений.

Планируемые результаты реализации ПКР включают:

- описание достижения каждым обучающимся сформированности конкретных качеств личности с учетом социокультурных норм и правил, способности к социальной адаптации в обществе; овладения универсальными учебными действиями (познавательными, коммуникативными, регулятивными); достижения планируемых предметных результатов образования и результатов коррекционных курсов в соответствии с ПКР, а также дополнительных коррекционно-развивающих занятий, рекомендованных обучающемуся ППк образовательной организации с учетом рекомендаций ПМПк и ИПРА (при наличии);
- анализ достигнутых результатов, выводы и рекомендации.

Мониторинг достижения обучающимися планируемых результатов ПКР предполагает:

- проведение специализированного комплексного психолого-педагогического обследования каждого обучающегося с ЗПР, в том числе показателей развития познавательной, эмоциональной, регуляторной, личностной, коммуникативной и речевой сфер, свидетельствующий о степени влияния нарушений развития на учебно-познавательную деятельность и социальную адаптацию, при переходе на уровень основного общего образования (стартовая диагностика в начале обучения в пятом классе), а также не реже одного раза в полугодие;
- систематическое осуществление психолого-педагогических наблюдений в учебной и внеурочной деятельности;
- проведение мониторинга социальной ситуации и условий семейного воспитания (проводится в начале обучения в пятом классе, а также не реже одного раза в полугодие);

- изучение мнения о социокультурном развитии обучающихся педагогических работников и родителей (законных представителей) (проводится при переходе на уровень основного общего образования, а также не реже одного раза в полугодие).

Изучение достижения каждым обучающимся с ЗПР планируемых результатов ПКР проводится педагогическими работниками в том числе учителями-дефектологами, педагогами-психологами, учителями-логопедами, социальными педагогами, учителями-предметниками, классными руководителями.

В процессе изучения результатов ПКР используются диагностические методики и материалы мониторинга, разрабатываемые каждым педагогическим работником образовательной организации в соответствии с его функциональными обязанностями, а также портфолио достижений обучающегося.

При оценивании результатов коррекционной работы может использоваться накопительная оценка (на основе текущих оценок) собственных достижений обучающегося, оценка на основе его портфолио достижений, а также оценка в соответствии с критериями, определенными в каждой методике психолого-педагогического обследования.

Для оценки результатов освоения обучающимися с ЗПР ПКР, в том числе расширения сферы жизненной компетенции, используется метод экспертной оценки, который представляет собой процедуру оценки результатов на основе мнений группы специалистов (экспертов) и родителей обучающегося. Оценка может выражаться в уровневой шкале, например: 3 балла - значительная динамика, 2 балла - удовлетворительная динамика, 1 балл - незначительная динамика, 0 баллов - отсутствие динамики.

Решение о достижении обучающимися планируемых результатов ПКР принимает ППк образовательной организации на основе анализа материалов комплексного изучения каждого обучающегося с ЗПР, разрабатывает рекомендации для дальнейшего обучения.

Требования к результатам освоения курсов коррекционно-развивающей области конкретизируются применительно к каждому обучающемуся с ЗПР в соответствии с его потенциальными возможностями и особыми образовательными потребностями.

2.3. Программа воспитания.

муниципальное общеобразовательное учреждение
«Школа № 1 имени адмирала Алексея Михайловича Калинина»

СОГЛАСОВАНА:
решением методического
совета (протокол от
25.08.2023 № 1)

ПРИНЯТА:
решением педагогического
совета (протокол от
28.08.2023 № 1)

УТВЕРЖДАЮ:
(приказ от 28.08.2023 № 114)



И.И. Белова

РАБОЧАЯ ПРОГРАММА ВОСПИТАНИЯ

Шексна

СОДЕРЖАНИЕ

Пояснительная записка	3
РАЗДЕЛ 1. ЦЕЛЕВОЙ	
1.1. Цель и задачи воспитания обучающихся	4
1.2. Направления воспитания	5
1.3. Целевые ориентиры результатов воспитания	6
1.3.1. Целевые ориентиры результатов воспитания на уровне начального общего образования	6
1.3.2. Целевые ориентиры результатов воспитания на уровне основного общего образования	8
1.3.3. Целевые ориентиры результатов воспитания на уровне среднего общего образования	10
РАЗДЕЛ 2. СОДЕРЖАТЕЛЬНЫЙ	
2.1. Уклад школы	14
2.2. Виды, формы и содержание воспитательной деятельности	17
2.2.1. Модуль «Основные школьные дела»	17
2.2.2. Модуль «Классное руководство»	19
2.2.3. Модуль «Внеурочная деятельность»	21
2.2.4. Модуль «Урочная деятельность»	24
2.2.5. Модуль «Самоуправление»	25
2.2.6. Модуль «Детские общественные объединения»	26
2.2.7. Модуль «Профорientация»	27
2.2.8. Модуль «Организация предметно-пространственной среды»	28
2.2.9. Модуль «Профилактика и безопасность»	29
2.2.10. Модуль «Социальное партнерство»	30
2.2.11. Модуль «Взаимодействие с родителями (законными представителями)»	31
2.2.12. Модуль «Внешкольные мероприятия»	31
2.2.13. Модуль «Кадетство»	32
РАЗДЕЛ 3. ОРГАНИЗАЦИОННЫЙ	
3.1. Кадровое обеспечение	34
3.2. Нормативно-методическое обеспечение	35
3.3. Требования к условиям работы с обучающимися с особыми образовательными потребностями	35
3.4. Общие требования к условиям реализации программы воспитания	38
3.5. Система поощрений социальной успешности и проявления активной жизненной позиции обучающихся	38
3.6. Анализ воспитательного процесса	40
3.6.1. Результаты воспитания, социализации и саморазвития обучающихся	41
3.6.2. Состояние совместной деятельности обучающихся и взрослых	41
3.6.3. Проблемы воспитательной работы в школе, пути их решения, задачи на будущее	42
ПРИЛОЖЕНИЕ	
Календарный план воспитательной работы на 2023-2024 учебный год	44

ПОЯСНИТЕЛЬНАЯ ЗАПИСКА

Рабочая программа воспитания (далее Программа) направлена на решение проблем гармоничного вхождения школьников в социальный мир и налаживания ответственных взаимоотношений с окружающими их людьми. Воспитательная программа показывает, каким образом педагоги могут реализовать воспитательный потенциал их совместной с детьми деятельности.

Рабочая программа воспитания МОУ «Школа № 1 имени адмирала А.М. Калинина» разработана с учетом нормативно-правовых документов:

- Федерального закона от 29.12.2012 № 273-ФЗ «Об образовании в Российской Федерации», с учетом Стратегии развития воспитания в Российской Федерации на период до 2025 года и Плана мероприятий по ее реализации в 2021-2025 гг., № 996-р (Распоряжение Правительства Российской Федерации от 12.11.2020 № 2945-р);
- Федеральных государственных образовательных стандартов (далее — ФГОС) начального общего образования (Приказ Минпросвещения России от 31.05.2021 № 286) (с последующими изменениями);
- Федеральных государственных образовательных стандартов (далее — ФГОС) основного общего образования (Приказ Минпросвещения России от 31.05.2021 № 287) (с последующими изменениями);
- Федеральных государственных образовательных стандартов (далее — ФГОС) среднего общего образования (Приказ Минобрнауки России от 17.05.2012 № 413) (с последующими изменениями);
- Примерной рабочей Программы воспитания для общеобразовательных организаций, одобренной решением федерального учебно-методического объединения по общему образованию (протокол от 23 июня 2022 г. № 3/22).

В центре программы воспитания муниципального общеобразовательного учреждения «Школа №1 имени адмирала А.М. Калинина» (далее Учреждение, Организация, школа) находится личностное развитие обучающихся в соответствии с ФГОС общего образования, формирование у них системных знаний о различных аспектах развития России и мира. Программа реализуется в единстве урочной и внеурочной деятельности, осуществляемой совместно с семьёй и другими участниками образовательных отношений, социальными институтами воспитания; предусматривает приобщение обучающихся к российским традиционным духовным ценностям, включая ценности своей этнической группы, правилам и нормам поведения, принятым в российском обществе на основе российских базовых конституционных норм и ценностей; историческое просвещение, формирование российской культурной и гражданской идентичности обучающихся. Программа призвана обеспечить достижение учащимися личностных результатов, указанных во ФГОС: формирование у обучающихся основ российской идентичности; готовность обучающихся к саморазвитию; мотивацию к познанию и обучению; ценностные установки и социально-значимые качества личности; активное участие в социально-значимой деятельности.

Рабочая программа воспитания описывает систему форм и способов работы с детьми и включает в себя три основных раздела: целевой, содержательный, организационный.

Приложение — календарный план воспитательной работы.

РАЗДЕЛ 1. ЦЕЛЕВОЙ

Участниками образовательных отношений являются педагогические и другие работники общеобразовательной организации, обучающиеся, их родители (законные представители), представители иных организаций, участвующие в реализации образовательного процесса в соответствии с законодательством Российской Федерации, локальными актами общеобразовательной организации. Родители (законные представители) несовершеннолетних обучающихся имеют преимущественное право на воспитание своих детей. Содержание воспитания обучающихся в общеобразовательной организации определяется содержанием российских базовых (гражданских, национальных) норм и ценностей, которые закреплены в Конституции Российской Федерации. Эти ценности и нормы определяют инвариантное содержание воспитания обучающихся. Вариативный компонент содержания воспитания обучающихся включает духовно-нравственные ценности культуры, традиционных религий народов России.

Воспитательная деятельность в общеобразовательной организации планируется и осуществляется в соответствии с приоритетами государственной политики в сфере воспитания, установленными в Стратегии развития воспитания в Российской Федерации на период до 2025 года (Распоряжение Правительства Российской Федерации от 29.05.2015 № 996-р). Приоритетной задачей Российской Федерации в сфере воспитания детей является развитие высоконравственной личности, разделяющей российские традиционные духовные ценности, обладающей актуальными знаниями и умениями, способной реализовать свой потенциал в условиях современного общества, готовой к мирному созиданию и защите Родины.

1.1. Цель и задачи воспитания обучающихся

Современный российский национальный воспитательный идеал —высоконравственный, творческий, компетентный гражданин России, принимающий судьбу Отечества как свою личную, осознающий ответственность за настоящее и будущее страны, укоренённый в духовных и культурных традициях многонационального народа Российской Федерации.

В соответствии с этим идеалом и нормативными правовыми актами Российской Федерации в сфере образования **цель воспитания** обучающихся в МОУ «Школа № 1 имени адмирала А.М. Калинина»: развитие личности, создание условий для самоопределения и социализации на основе социокультурных, духовно-нравственных ценностей и принятых в российском обществе правил и норм поведения в интересах человека, семьи, общества и государства, формирование у обучающихся чувства патриотизма, гражданственности, уважения к памяти защитников Отечества и подвигам Героев Отечества, закону и правопорядку, человеку труда и старшему поколению, взаимного уважения, бережного отношения к культурному наследию и традициям многонационального народа Российской Федерации, природе и окружающей среде.

Задачи воспитания обучающихся в МОУ «Школа № 1 имени адмирала А.М. Калинина»:

- усвоение ими знаний норм, духовно-нравственных ценностей, традиций, которые выработало российское общество (социально значимых знаний);
- формирование и развитие личностных отношений к этим нормам, ценностям, традициям (их освоение, принятие);
- приобретение соответствующего этим нормам, ценностям, традициям социокультурного опыта поведения, общения, межличностных и социальных отношений, применения полученных знаний; достижение личностных результатов освоения общеобразовательных программ в соответствии с ФГОС.

Личностные результаты освоения обучающимися общеобразовательных программ включают осознание российской гражданской идентичности, сформированность ценностей самостоятельности и инициативы, готовность обучающихся к саморазвитию, самостоятельности и личностному самоопределению, наличие мотивации к целенаправленной социально значимой деятельности, сформированность внутренней позиции личности как особого ценностного отношения к себе, окружающим людям и жизни в целом.

Воспитательная деятельность в МОУ «Школа № 1 имени адмирала А.М. Калинина» планируется и осуществляется на основе аксиологического, антропологического, культурно-исторического, системно-деятельностного, личностно-ориентированного подходов и с учётом принципов воспитания: гуманистической направленности воспитания, совместной деятельности детей и взрослых, следования нравственному примеру, безопасной жизнедеятельности, инклюзивности, возрастосообразности.

1.2. Направления воспитания

Программа реализуется в единстве учебной и воспитательной деятельности школы по основным направлениям воспитания в соответствии с ФГОС:

– **гражданское воспитание** — формирование российской гражданской идентичности, принадлежности к общности граждан Российской Федерации, к народу России как источнику власти в Российском государстве и субъекту тысячелетней российской государственности, уважения к правам, свободам и обязанностям гражданина России, правовой и политической культуры;

– **патриотическое воспитание** — воспитание любви к родному краю, Родине, своему народу, уважения к другим народам России; историческое просвещение, формирование российского национального исторического сознания, российской культурной идентичности;

– **духовно-нравственное воспитание** — воспитание на основе духовно-нравственной культуры народов России, традиционных религий народов России, формирование традиционных российских семейных ценностей; воспитание честности, доброты, милосердия, справедливости, дружелюбия и взаимопомощи, уважения к старшим, к памяти предков;

– **эстетическое воспитание** — формирование эстетической культуры на основе российских традиционных духовных ценностей, приобщение к лучшим образцам отечественного и мирового искусства;

– **физическое воспитание, формирование культуры здорового образа жизни и эмоционального благополучия** — развитие физических способностей с учётом возможностей и состояния здоровья, навыков безопасного поведения в природной и социальной среде, чрезвычайных ситуациях;

– **трудовое воспитание** — воспитание уважения к труду, трудящимся, результатам труда (своего и других людей), ориентация на трудовую деятельность, получение профессии, личностное самовыражение в продуктивном, нравственно достойном труде в российском обществе, достижение выдающихся результатов в профессиональной деятельности;

– **экологическое воспитание** — формирование экологической культуры, ответственного, бережного отношения к природе, окружающей среде на основе российских традиционных духовных ценностей, навыков охраны, защиты, восстановления природы, окружающей среды;

– **ценности научного познания** — воспитание стремления к познанию себя и других людей, природы и общества, к получению знаний, качественного образования с учётом личностных интересов и общественных потребностей.

1.3. Целевые ориентиры результатов воспитания

Планируемые результаты воспитания носят отсроченный характер, но деятельность педагогического коллектива нацелена на перспективу развития и становления личности обучающегося. Поэтому результаты достижения цели, решения задач воспитания даны в форме целевых ориентиров, представленных в виде обобщенных портретов выпускника на уровнях начального общего, основного общего, среднего общего образования.

1.3.1. Целевые ориентиры результатов воспитания на уровне основного общего образования

Целевые ориентиры
Гражданское воспитание <p>Знающий и принимающий свою российскую гражданскую принадлежность (идентичность) в поликультурном, многонациональном и многоконфессиональном российском обществе, в мировом сообществе.</p> <p>Понимающий сопричастность к прошлому, настоящему и будущему народа России, тысячелетней истории российской государственности на основе исторического просвещения, российского национального исторического сознания.</p> <p>Проявляющий уважение к государственным символам России, праздникам.</p> <p>Проявляющий готовность к выполнению обязанностей гражданина России, реализации своих гражданских прав и свобод при уважении прав и свобод, законных интересов других людей.</p> <p>Выражающий неприятие любой дискриминации граждан, проявлений экстремизма, терроризма, коррупции в обществе.</p> <p>Принимающий участие в жизни класса, общеобразовательной организации, в том числе самоуправления, ориентированный на участие в социально значимой деятельности.</p>
Патриотическое воспитание <p>Сознающий свою национальную, этническую принадлежность, любящий свой народ, его традиции, культуру.</p> <p>Проявляющий уважение к историческому и культурному наследию своего и других народов России, символам, праздникам, памятникам, традициям народов, проживающих в родной стране.</p> <p>Проявляющий интерес к познанию родного языка, истории и культуры своего края, своего народа, других народов России.</p> <p>Знающий и уважающий достижения нашей Родины — России в науке, искусстве, спорте, технологиях, боевые подвиги и трудовые достижения, героев и защитников Отечества в прошлом и современности.</p> <p>Принимающий участие в мероприятиях патриотической направленности.</p>
Духовно-нравственное воспитание <p>Знающий и уважающий духовно-нравственную культуру своего народа, ориентированный на духовные ценности и нравственные нормы народов России, российского общества в ситуациях нравственного выбора (с учётом национальной, религиозной принадлежности).</p> <p>Выражающий готовность оценивать своё поведение и поступки, поведение и поступки других людей с позиций традиционных российских духовно-нравственных ценностей и норм с учётом осознания последствий поступков.</p> <p>Выражающий неприятие антигуманных и асоциальных поступков, поведения, противоречащих традиционным в России духовно-нравственным нормам и ценностям.</p> <p>Сознающий соотношение свободы и ответственности личности в условиях индивидуального и общественного пространства, значение и ценность межнационального, межрелигиозного согласия людей, народов в России, умеющий общаться с людьми разных народов, вероисповеданий.</p> <p>Проявляющий уважение к старшим, к российским традиционным семейным ценностям, институту брака как союзу мужчины и женщины для создания семьи, рождения и воспитания детей.</p> <p>Проявляющий интерес к чтению, к родному языку, русскому языку и литературе как части духовной культуры своего народа, российского общества.</p>
Эстетическое воспитание

<p>Выражающий понимание ценности отечественного и мирового искусства, народных традиций и народного творчества в искусстве.</p> <p>Проявляющий эмоционально-чувственную восприимчивость к разным видам искусства, традициям и творчеству своего и других народов, понимание их влияния на поведение людей.</p> <p>Сознающий роль художественной культуры как средства коммуникации и самовыражения в современном обществе, значение нравственных норм, ценностей, традиций в искусстве.</p> <p>Ориентированный на самовыражение в разных видах искусства, в художественном творчестве.</p>
<p>Физическое воспитание, формирование культуры здоровья и эмоционального благополучия</p> <p>Понимающий ценность жизни, здоровья и безопасности, значение личных усилий в сохранении здоровья, знающий и соблюдающий правила безопасности, безопасного поведения, в том числе в информационной среде.</p> <p>Выражающий установку на здоровый образ жизни (здоровое питание, соблюдение гигиенических правил, сбалансированный режим занятий и отдыха, регулярную физическую активность).</p> <p>Проявляющий неприятие вредных привычек (курения, употребления алкоголя, наркотиков, игровой и иных форм зависимостей), понимание их последствий, вреда для физического и психического здоровья.</p> <p>Умеющий осознавать физическое и эмоциональное состояние (своё и других людей), стремящийся управлять собственным эмоциональным состоянием.</p> <p>Способный адаптироваться к меняющимся социальным, информационным и природным условиям, стрессовым ситуациям.</p>
<p>Трудовое воспитание</p> <p>Уважающий труд, результаты своего труда, труда других людей.</p> <p>Проявляющий интерес к практическому изучению профессий и труда различного рода, в том числе на основе применения предметных знаний.</p> <p>Сознающий важность трудолюбия, обучения труду, накопления навыков трудовой деятельности на протяжении жизни для успешной профессиональной самореализации в российском обществе.</p> <p>Участвующий в решении практических трудовых дел, задач (в семье, общеобразовательной организации, своей местности) технологической и социальной направленности, способный инициировать, планировать и самостоятельно выполнять такого рода деятельность.</p> <p>Выражающий готовность к осознанному выбору и построению индивидуальной траектории образования и жизненных планов с учётом личных и общественных интересов, потребностей.</p>
<p>Экологическое воспитание</p> <p>Понимающий значение и глобальный характер экологических проблем, путей их решения, значение экологической культуры человека, общества.</p> <p>Сознающий свою ответственность как гражданина и потребителя в условиях взаимосвязи природной, технологической и социальной сред.</p> <p>Выражающий активное неприятие действий, приносящих вред природе.</p> <p>Ориентированный на применение знаний естественных и социальных наук для решения задач в области охраны природы, планирования своих поступков и оценки их возможных последствий для окружающей среды.</p> <p>Участвующий в практической деятельности экологической, природоохранной направленности.</p>
<p>Ценности научного познания</p>

Выражающий познавательные интересы в разных предметных областях с учётом индивидуальных интересов, способностей, достижений.

Ориентированный в деятельности на научные знания о природе и обществе, взаимосвязях человека с природной и социальной средой.

Развивающий навыки использования различных средств познания, накопления знаний о мире (языковая, читательская культура, деятельность в информационной, цифровой среде).

Демонстрирующий навыки наблюдений, накопления фактов, осмысления опыта в естественнонаучной и гуманитарной областях познания, исследовательской деятельности.

РАЗДЕЛ 2. СОДЕРЖАТЕЛЬНЫЙ

2.1. Уклад школы

История средней школы №1 начинается с 1880 года, когда была открыта Запогостская церковно-приходская школа. Первый учитель – Журавлев Михаил Васильевич. После революции 1917 г. школу перевели в дом священника Тюльпанова, возле церкви, в роще. Детей было много и приходилось снимать частные дома под школу в соседних деревнях – Починок и Овинцы.

В 1951 г. школа стала семилетней, в 1968 приобрела статус средней, а в 1969 году переехала в новое трехэтажное здание на улице Шлюзовой.

Среди учеников средней школы №1 немало ярких имен, оставивших заметный след не только в истории шекснинской земли, но и страны в целом. 15 июня 2009 г. Постановлением Правительства Вологодской области №916 учреждению присвоено имя прославленного земляка адмирала А.М. Калинина. 22 августа 2009 года во время межрегиональной ярмарки «Российские губернаторы в глубинке» было торжественно открыто новое здание школы. Образовательное учреждение получило статус «Цифровая школа XXI века». Сейчас это современная, оснащенная новейшим оборудованием, известная в области и за ее пределами школа.

МОУ «Школа № 1 имени адмирала Алексея Михайловича Калинина» (далее – Учреждение, школа) расположено в Шекснинском муниципальном районе. Учреждение реализует образовательные программы начального общего, основного общего, среднего общего образования. Учредителем школы является муниципальное образование «Шекснинский муниципальный район». Функции учредителя выполняет Управление образования Шекснинского муниципального района.

В школе обучаются дети из северного микрорайона Шексны.

Характеристика контингента обучающихся на 2023-2024 учебный год

	Начальное звено	Основное звено	Среднее звено	Всего
Количество обучающихся	462	527	48	1038
Количество родителей	818	933	89	1840
Тип семьи:				
Полная	345	408	36	799
Неполная	116	120	12	248
Многодетная	85	102	9	196
Возраст родителей:				
До 30 лет	70	7	-	77
До 40 лет	530	463	28	1021

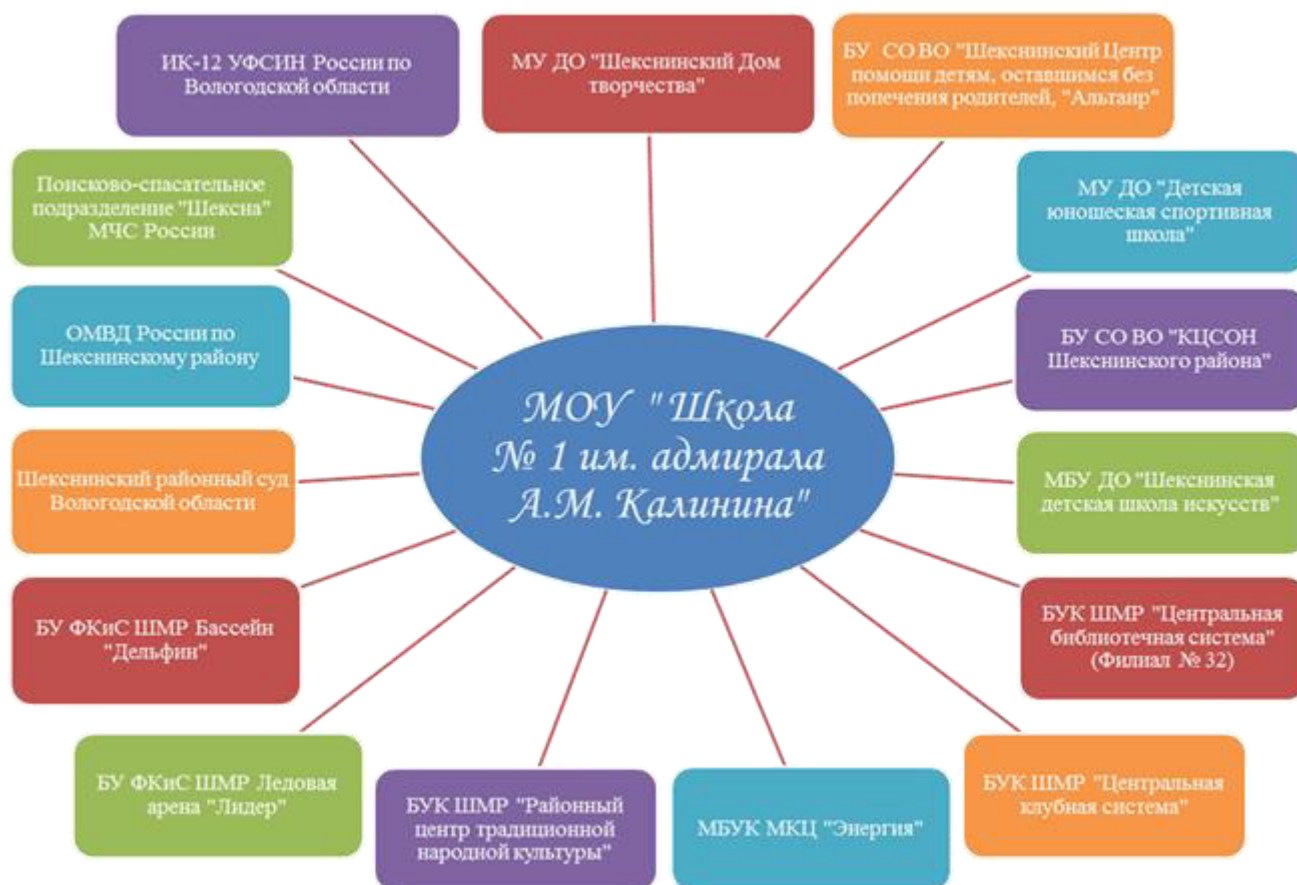
До 50 лет	200	401	41	642
Старше 50 лет	18	62	20	100
Образование родителей:				
Высшее	267	288	40	595
Среднее специальное	424	460	40	924
Среднее	90	163	5	258
Неполное среднее	20	9	3	32
Два и более высших образования	19	11	1	31
Род занятий:				
ИТР	91	102	12	205
Служащие	176	184	21	381
Рабочие	452	513	37	1002
Предприниматели	35	54	14	103
Пенсионеры	16	23	3	42
Безработные	48	57	2	107
Жилищные условия:				
Собственный дом	21	48	9	85
Благоустроенная квартира	384	438	36	859
Неблагоустроенная квартира	2	-	1	3
Квартира с част.удобствами	4	3	-	7
Общежитие	10	11	1	22
Снимают	34	27	1	62
Дети, требующие внимания:				
Опекаемые (приемная семья)	3	8	-	11
Состоящие на учете	1	9	-	10
Инвалиды	5	8	2	15
Здоровые дети	450	480	44	974
Наблюдаются у врача	9	39	2	50
Одиноким матери/отцы	20/3	32	7	59/3
Из неблагополучной семьи	3	2	-	5
С девиантным поведением	1	-	-	1
Другое (удочер)	5	-	-	5
Детский дом	1	4	-	5
Иностранцы граждане	3	5	-	8

Социальный состав учащихся школы неоднородный, поэтому перед педагогическим коллективом школы стоит сложная задача: обеспечение современного качественного образования для каждого ребёнка вне зависимости от его индивидуальных особенностей. Право каждого ребёнка на получение бесплатного образования реализуется в полном объёме.

В образовательной организации создаются условия для обучения и развития детей с разными учебными, психофизическими способностями и возможностями.

Состав участников образовательных отношений образовательной организации

В соответствии со Стандартом участниками образовательных отношений являются обучающиеся, педагогические работники образовательной организации, родители (законные представители) обучающихся. Кроме того, школа выстраивает совместную деятельность с учреждениями дополнительного образования и шефами кадетских классов.



Уровень квалификации работников образовательного учреждения, реализующего основную образовательную программу начального общего, основного общего, среднего общего образования, для каждой занимаемой должности соответствует квалификационным характеристикам по соответствующей должности, а также квалификационной категории.

Процесс воспитания в образовательной организации основывается на следующих принципах взаимодействия педагогов и школьников:

- неукоснительное соблюдение законности и прав семьи и ребенка, соблюдения конфиденциальности информации о ребенке и семье, приоритета безопасности ребенка при нахождении в образовательной организации;

- ориентир на создание в образовательной организации психологически комфортной среды для каждого ребенка и взрослого, без которой невозможно конструктивное взаимодействие школьников и педагогов;

- реализация процесса воспитания главным образом через создание в школе детско-взрослых общностей, которые бы объединяли детей и педагогов яркими и содержательными событиями, общими позитивными эмоциями и доверительными отношениями друг к другу;

- организация основных совместных дел школьников и педагогов как предмета совместной заботы и взрослых, и детей;

- системность, целесообразность и нешаблонность воспитания как условия его эффективности. Основными традициями воспитания в образовательной организации являются следующие:

- стержнем годового цикла воспитательной работы школы являются ключевые общешкольные дела, через которые осуществляется интеграция воспитательных усилий педагогов;

- важной чертой каждого ключевого дела и большинства используемых для воспитания других совместных дел педагогов и школьников является коллективная разработка, коллективное планирование, коллективное проведение и коллективный анализ их результатов;

- в школе создаются такие условия, при которых по мере взросления ребенка увеличивается и его роль в совместных делах (от пассивного наблюдателя до организатора);

- в проведении общешкольных дел отсутствует соревновательность между классами, поощряется конструктивное межклассное и межвозрастное взаимодействие школьников, а также их социальная активность;

- педагоги школы ориентированы на формирование коллективов в рамках школьных классов, кружков, студий, секций и иных детских объединений, на установление в них доброжелательных и товарищеских взаимоотношений;

- ключевой фигурой воспитания в школе является классный руководитель, реализующий по отношению к детям защитную, лично развивающую, организационную, посредническую (в разрешении конфликтов) функции.

На протяжении долгих лет благодаря труду педагогов поддерживается статус школы успешного ученика. В учебном заведении целенаправленно реализуются проекты: «Одаренные дети», «Здоровье», «Предпрофильная подготовка», «Гражданско-правовое и патриотическое воспитание и образование школьников». МОУ «Школа №1 имени адмирала А.М. Калинина» имеет свой герб.

В школе активно действует система государственно-общественного управления, включающая в себя Управляющий Совет Школы (верхняя палата), Общешкольный родительский комитет (нижняя палата) и система школьного самоуправления - Школьный парламент.

2.2. Виды, формы и содержание воспитательной деятельности

Практическая реализация цели и задач воспитания осуществляется в рамках всех направлений деятельности школы. Каждое из них представлено в соответствующем модуле.

2.2.1. Модуль «Основные школьные дела»

Основные школьные дела – это главные традиционные общешкольные дела, в которых принимает участие большая часть школьников и которые обязательно планируются, готовятся, проводятся и анализируются совместно педагогами и детьми. Это не набор календарных праздников, отмечаемых в школе, а комплекс коллективных творческих дел, интересных и значимых для школьников, объединяющих их вместе с педагогами в единый коллектив. Ключевые дела обеспечивают включенность в них большого числа детей и взрослых, способствуют интенсификации их общения, ставят их в ответственную позицию к происходящему в школе. Введение ключевых дел в жизнь школы помогает преодолеть мероприятийный характер воспитания, сводящийся к набору мероприятий, организуемых педагогами для детей.

Для этого в образовательной организации используются следующие формы работы:

На внешкольном уровне:

- социальные проекты – ежегодные совместно разрабатываемые и реализуемые школьниками и педагогами комплексы дел (благотворительной, экологической, патриотической, трудовой направленности), ориентированные на преобразование окружающего школу социума.

- В ОО традиционно проводятся «Я - ученик Первой школы», «Спартакиада», «Первое сентября», «Вечер встречи с выпускниками», «День Учителя» праздники, посвященные календарным датам («День пожилого человека», «День матери», «День Защитников Отечества», «Международный женский день», «День семьи» и другие).

- участие во всероссийских акциях, посвященных значимым отечественным и международным событиям.

На школьном уровне:

- общешкольные праздники – ежегодно проводимые творческие (театрализованные, музыкальные, литературные и т.п.) дела, связанные со значимыми для детей и педагогов знаменательными датами, в которых участвуют все классы школы.

- торжественные ритуалы посвящения, связанные с переходом учащихся на следующую ступень образования, символизирующие приобретение ими новых социальных статусов в школе и развивающие школьную идентичность детей.

- церемонии награждения (по итогам года) школьников и педагогов за активное участие в жизни

школы, защиту чести школы в конкурсах, соревнованиях, олимпиадах, значительный вклад в развитие школы. Это способствует поощрению социальной активности детей, развитию позитивных межличностных отношений между педагогами и воспитанниками, формированию чувства доверия и уважения друг к другу. Церемония награждения «Олимпиадное движение».

На уровне классов:

- выбор и делегирование представителей классов в общешкольные советы дел, ответственных за подготовку общешкольных ключевых дел;
- участие школьных классов в реализации общешкольных ключевых дел;
- проведение в рамках класса итогового анализа детьми общешкольных ключевых дел, участие представителей классов в итоговом анализе проведенных дел на уровне общешкольных советов дела.

На индивидуальном уровне:

- вовлечение по возможности каждого ребёнка в ключевые дела школы в одной из возможных для них ролей: сценаристов, постановщиков, исполнителей, ведущих, декораторов, музыкальных редакторов, корреспондентов, ответственных за костюмы и оборудование, ответственных за приглашение и встречу гостей и т.п.);
- индивидуальная помощь ребёнку (при необходимости) в освоении навыков подготовки, проведения и анализа ключевых дел;
- наблюдение за поведением ребёнка в ситуациях подготовки, проведения и анализа ключевых дел, за его отношениями со сверстниками, старшими и младшими школьниками, с педагогами и другими взрослыми;
- при необходимости коррекция поведения ребёнка через частные беседы с ним, через включение его в совместную работу с другими детьми, которые могли бы стать хорошим примером для ребенка, через предложение взять в следующем ключевом деле на себя роль ответственного за тот или иной фрагмент общей работы.

2.2.2. Модуль «Классное руководство»

Осуществляя работу с классом, педагог (классный руководитель) организует работу с коллективом класса; индивидуальную работу с учащимися вверенного ему класса; работу с учителями, преподающими в данном классе; работу с родителями учащихся или их законными представителями.

Работа с классным коллективом:

- инициирование и поддержка участия класса в общешкольных ключевых делах, оказание необходимой помощи детям в их подготовке, проведении и анализе;
- организация интересных и полезных для личностного развития ребенка совместных дел с учащимися вверенного ему класса (познавательной, трудовой, спортивно-оздоровительной, духовно-нравственной, творческой, профориентационной направленности), позволяющие с одной стороны, – вовлечь в них детей с самыми разными потребностями и тем самым дать им возможность самореализоваться в них, а с другой, – установить и упрочить доверительные отношения с учащимися класса, стать для них значимым взрослым, задающим образцы поведения в обществе.
- проведение классных часов как часов плодотворного и доверительного общения педагога и школьников, основанных на принципах уважительного отношения к личности ребенка, поддержки активной позиции каждого ребенка в беседе, предоставления школьникам возможности обсуждения и принятия решений по обсуждаемой проблеме, создания благоприятной среды для общения.
- сплочение коллектива класса через: игры и тренинги на сплочение и командообразование; однодневные и многодневные походы и экскурсии, организуемые классными руководителями и родителями; празднования в классе дней рождения детей, включающие в себя подготовленные ученическими микрогруппами поздравления, сюрпризы, творческие подарки и розыгрыши; регулярные внутриклассные «огоньки» и вечера, дающие каждому школьнику возможность рефлексии собственного участия в жизни класса.

1) выработка совместно со школьниками законов класса, помогающих детям освоить нормы и правила общения, которым они должны следовать в школе.

Индивидуальная работа с учащимися:

2) изучение особенностей личностного развития учащихся класса через наблюдение за поведением школьников в их повседневной жизни, в специально создаваемых педагогических ситуациях, в играх, погружающих ребенка в мир человеческих отношений, в организуемых педагогом беседах по тем или иным нравственным проблемам; результаты наблюдения сверяются с результатами бесед классного руководителя с родителями школьников, с преподающими в его классе учителями, а также (при необходимости) – со школьным психологом.

3) поддержка ребёнка в решении важных для него жизненных проблем (налаживание взаимоотношений с одноклассниками или учителями, выбор профессии, вуза и дальнейшего трудоустройства, успеваемость и т.п.), когда каждая проблема трансформируется классным руководителем в задачу для школьника, которую они совместно стараются решить.

- индивидуальная работа со школьниками класса, направленная на заполнение ими личных портфолио, в которых дети не просто фиксируют свои учебные, творческие, спортивные, личностные достижения, но и в ходе индивидуальных неформальных бесед с классным руководителем в начале каждого года планируют их, а в конце года – вместе анализируют свои успехи и неудачи.

- коррекция поведения ребёнка через частные беседы с ним, его родителями или законными представителями, с другими учащимися класса; через включение в проводимые школьным психологом тренинги общения; через предложение взять на себя ответственность за то или иное поручение в классе.

Работа с учителями, преподающими в классе:

- регулярные консультации классного руководителя с учителями-предметниками, направленные на формирование единства мнений и требований педагогов по ключевым вопросам воспитания, на предупреждение и разрешение конфликтов между учителями и учащимися;

- проведение мини-педагогических советов, направленных на решение конкретных проблем класса и интеграцию воспитательных влияний на школьников;

- привлечение учителей к участию во внутри классных делах, дающих педагогам возможность лучше узнавать и понимать своих учеников, увидев их в иной, отличной от учебной, обстановке;

- привлечение учителей к участию в родительских собраниях класса для объединения усилий в деле обучения и воспитания детей.

Работа с родителями учащихся или их законными представителями:

- регулярное информирование родителей о школьных успехах и проблемах их детей, о жизни класса в целом;

- помощь родителям школьников или их законным представителям в регулировании отношений между ними, администрацией школы и учителями-предметниками;

- организация родительских собраний, происходящих в режиме обсуждения наиболее острых проблем обучения и воспитания школьников;

- создание и организация работы родительских комитетов классов, участвующих в управлении образовательной организацией и решении вопросов воспитания и обучения их детей;

- привлечение членов семей школьников к организации и проведению дел класса;

- организация на базе класса семейных праздников, конкурсов, соревнований, направленных на сплочение семьи и школы.

2.2.3. Модуль «Внеурочная деятельность»

Внеурочная деятельность – образовательная деятельность, направленная на достижение планируемых результатов освоения основных образовательных программ (личностных, метапредметных и предметных), осуществляемая в формах, отличных от урочной.

Цель внеурочной деятельности: обеспечение достижения ребёнком планируемых результатов освоения основной образовательной программы за счёт расширения информационной, предметной, культурной среды, в которой происходит образовательная деятельность, повышения гибкости её организации.

Задачи внеурочной деятельности учащихся согласуются с задачами духовно-нравственного развития и воспитания обучающихся:

- воспитание гражданственности, патриотизма, уважения к правам, свободам и обязанностям человека;
- воспитание нравственных чувств и этического сознания;
- воспитание трудолюбия, творческого отношения к учению, труду, жизни;
- воспитание ценностного отношения к природе, окружающей среде (экологическое воспитание);
- воспитание ценностного отношения к прекрасному, формирование представлений об эстетических идеалах и ценностях (эстетическое воспитание).

Цель и задачи внеурочной деятельности ориентированы на становление следующих **личностных характеристик учащихся:**

- любящий свой народ, свой край и свою Родину;
- уважающий и принимающий ценности семьи и общества;
- любознательный, активно и заинтересованно познающий мир;
- владеющий основами умения учиться, способный к организации собственной деятельности;
- готовый самостоятельно действовать и отвечать за свои поступки перед семьей и обществом;
- доброжелательный, умеющий слушать и слышать собеседника, обосновывать свою позицию, высказывать свое мнение;
- выполняющий правила здорового и безопасного для себя и окружающих образа жизни.

Цель и задачи внеурочной деятельности определяют её **основные функции:**

- 1) образовательная - обучение ребенка по дополнительным образовательным программам, получение им новых знаний
- 2) воспитательная - обогащение и расширение культурно-нравственного уровня учащихся;
- 3) креативная — создание гибкой системы для реализации индивидуальных творческих интересов личности;
- 4) компенсационная - освоение ребенком новых направлений деятельности, углубляющих и дополняющих основное (базовое) образование и создающих эмоционально значимый для ребенка фон освоения содержания общего образования, предоставление ребенку определенных гарантий достижения успеха в избранных им сферах творческой деятельности;
- 5) рекреационная - организация содержательного досуга как сферы восстановления психофизиологических сил ребёнка;
- 6) профориентационная — формирование устойчивого интереса к социально значимым видам деятельности, содействие определению жизненных планов ребенка, включая предпрофессиональную ориентацию;
- 7) интеграционная — создание единого образовательного пространства школы;
- 8) функция социализации — освоение ребенком социального опыта, приобретение им навыков воспроизводства социальных связей и личностных качеств, необходимых для жизни;
- 9) функция самореализации — самоопределение ребенка в социально и культурно значимых формах жизнедеятельности, проживание им ситуаций успеха, личностное саморазвитие.

Принципы организации внеурочной деятельности в нашей школе:

- соответствие возрастным особенностям обучающихся;
- преемственность с технологиями учебной деятельности;
- опора на традиции и положительный опыт организации внеурочной деятельности;
- опора на ценности воспитательной системы школы;
- свободный выбор на основе личных интересов и склонностей ребенка.

Воспитание на занятиях школьных курсов внеурочной деятельности осуществляется преимущественно через:

- вовлечение школьников в интересную и полезную для них деятельность, которая предоставит им возможность самореализоваться в ней, приобрести социально значимые знания, развить в себе важные для своего личностного развития социально значимые отношения, получить опыт участия в социально значимых делах;
- формирование в кружках, секциях, клубах, студиях и т.п. детско-взрослых общностей, которые могли бы объединять детей и педагогов общими позитивными эмоциями и доверительными

отношениями друг к другу;

- создание в детских объединениях традиций, задающих их членам определенные социально значимые формы поведения;

- поддержку в детских объединениях школьников с ярко выраженной лидерской позицией и установкой на сохранение и поддержание накопленных социально значимых традиций;

- поощрение педагогами детских инициатив и детского самоуправления.

Реализация воспитательного потенциала курсов внеурочной деятельности происходит в рамках следующих выбранных школьниками ее видов:

Познавательная деятельность. Курсы внеурочной деятельности, направленные на передачу школьникам социально значимых знаний, развивающие их любознательность, позволяющие привлечь их внимание к экономическим, политическим, экологическим, гуманитарным проблемам нашего общества, формирующие их гуманистическое мировоззрение и научную картину мира.

В начальной школе - кружок «Занимательная математика», «Учение с увлечением» (математика/русский язык), «Наглядная геометрия», «Курс по функциональной грамотности», «Информатика». На уровне основного общего и среднего общего образования – «Математика в современном мире», «Русский язык и культура речи», «Генетика в задачах», «Полезная химия».

В рамках дополнительного образования осуществляется кружковая деятельность: «Робототехника»

Художественное творчество. Курсы внеурочной деятельности, создающие благоприятные условия для просоциальной самореализации школьников, направленные на раскрытие их творческих способностей, формирование чувства вкуса и умения ценить прекрасное, на воспитание ценностного отношения школьников к культуре и их общее духовно-нравственное развитие, а именно: «Чтение с увлечением», литературная гостиная «Литература Вологодского края».

Проблемно-ценностное общение. Курсы внеурочной деятельности, направленные на развитие коммуникативных компетенций школьников, воспитание у них культуры общения, развитие умений слушать и слышать других, уважать чужое мнение и отстаивать свое собственное, терпимо относиться к разнообразию взглядов людей. Данное направление реализуется через программу обучения актива ученического самоуправления и программа вторичной профилактики «Разговоры о важном», «Орлята России», «Этикет», «Герои Вологодчины».

Туристско-краеведческая деятельность. Курсы внеурочной деятельности, направленные на воспитание у школьников любви к своему краю, его истории, культуре, природе, на развитие самостоятельности и ответственности школьников, формирование у них навыков самообслуживающего труда. Реализуются программы кружков: «Юные исследователи», «Изучение природы родного края», «Истоки».

Спортивно-оздоровительная деятельность. Курсы внеурочной деятельности, направленные на физическое развитие школьников, развитие их ценностного отношения к своему здоровью, побуждение к здоровому образу жизни, воспитание силы воли, ответственности, формирование установок на защиту слабых. В школе работают спортивные секции: «Волейбол», «Спортивные игры», «Баскетбол», «Мини-футбол», «Каратэ», «Здоровей-ка», «ГТО», учебные сборы «Основы военной службы».

Трудовая деятельность. Курсы внеурочной деятельности, направленные на развитие творческих способностей школьников, воспитание у них трудолюбия и уважительного отношения к физическому труду. В данном направлении осуществляется кружковая работа: «Дизайн пришкольного участка», проектная мастерская «Юный исследователь», ЛЭТ «Источник».

Игровая деятельность. Курсы внеурочной деятельности, направленные на раскрытие творческого, умственного и физического потенциала школьников, развитие у них навыков конструктивного общения, умений работать в команде- «Страна спортивных игр», «Юнармия», «Занимательная информатика»

2.2.4. Модуль «Урочная деятельность»

Реализация школьными педагогами воспитательного потенциала урока предполагает следующее:

- установление доверительных отношений между учителем и его учениками, способствующих позитивному восприятию учащимися требований и просьб учителя, привлечению их внимания к обсуждаемой на уроке информации, активизации их познавательной деятельности;

- побуждение школьников соблюдать на уроке общепринятые нормы поведения, правила общения со старшими (учителями) и сверстниками (школьниками), принципы учебной дисциплины и самоорганизации;

- привлечение внимания школьников к ценностному аспекту изучаемых на уроках явлений, организация их работы с получаемой на уроке социально значимой информацией – инициирование ее обсуждения, высказывания учащимися своего мнения по ее поводу, выработки своего к ней отношения;

- использование воспитательных возможностей содержания учебного предмета через демонстрацию детям примеров ответственного, гражданского поведения, проявления человеколюбия и добросердечности, через подбор соответствующих текстов для чтения, задач для решения, проблемных ситуаций для обсуждения в классе;

- применение на уроке интерактивных форм работы учащихся: интеллектуальных игр, стимулирующих познавательную мотивацию школьников; дидактического театра, где полученные на уроке знания обыгрываются в театральных постановках; дискуссий, которые дают учащимся возможность приобрести опыт ведения конструктивного диалога; групповой работы или работы в парах, которые учат школьников командной работе и взаимодействию с другими детьми;

- включение в урок игровых процедур, которые помогают поддержать мотивацию детей к получению знаний, налаживанию позитивных межличностных отношений в классе, помогают установлению доброжелательной атмосферы во время урока;

- организация шефства мотивированных и эрудированных учащихся над их неуспевающими одноклассниками, дающего школьникам социально значимый опыт сотрудничества и взаимной помощи;

- инициирование и поддержка исследовательской деятельности школьников в рамках реализации ими индивидуальных и групповых исследовательских проектов, что даст школьникам возможность приобрести навык самостоятельного решения теоретической проблемы, навык генерирования и оформления собственных идей, навык уважительного отношения к чужим идеям, оформленным в работах других исследователей, навык публичного выступления перед аудиторией, аргументирования и отстаивания своей точки зрения.

2.2.5. Модуль «Самоуправление»

Поддержка детского самоуправления в школе помогает педагогам воспитывать в детях инициативность, самостоятельность, ответственность, трудолюбие, чувство собственного достоинства, а школьникам – предоставляет широкие возможности для самовыражения и самореализации. Это то, что готовит их к взрослой жизни. Поскольку учащимся младших и подростковых классов не всегда удается самостоятельно организовать свою деятельность, детское самоуправление иногда и на время может трансформироваться (посредством введения функции педагога-куратора) в детско-взрослое самоуправление.

Детское самоуправление в школе осуществляется следующим образом.

На уровне школы:

- через деятельность выборного школьного ученического совета, создаваемого для учета мнения школьников по вопросам управления образовательной организацией и принятия административных решений, затрагивающих их права и законные интересы;

- через деятельность школьного ученического совета для облегчения распространения значимой для школьников информации и получения обратной связи от классных коллективов;

- через работу постоянно действующего школьного актива, иницирующего и организующего проведение лично-значимых для школьников событий (соревнований, конкурсов, фестивалей, капустников, флешмобов и т.п.);

- через деятельность творческих советов дела, отвечающих за проведение тех или иных конкретных мероприятий, праздников, вечеров, акций и т.п.;

- через деятельность созданной из наиболее авторитетных старшеклассников и курируемой школьным психологом группы по урегулированию конфликтных ситуаций в школе.

На уровне классов:

- через деятельность выборных по инициативе и предложениям учащихся класса лидеров (старост, членов ШУСа), представляющих интересы класса в общешкольных делах и призванных координировать его работу с работой общешкольных органов самоуправления и классных руководителей;

- через организацию на принципах самоуправления жизни детских групп, отправляющихся в походы, экспедиции, на экскурсии, осуществляемую через систему распределяемых среди участников ответственных должностей.

На индивидуальном уровне:

- через вовлечение школьников в планирование, организацию, проведение и анализ общешкольных и внутриклассных дел;

- через реализацию школьниками, взявшими на себя соответствующую роль, функций по контролю за порядком и чистотой в классе, уходом за классной комнатой, комнатными растениями и т.п.

2.2.6. Модуль «Детские общественные объединения»

Действующее на базе школы детское общественное объединение – это добровольное, самоуправляемое, некоммерческое формирование, созданное по инициативе детей и взрослых, объединившихся на основе общности интересов для реализации общих целей, указанных в уставе общественного объединения. Его правовой основой является ФЗ от 19.05.1995 N 82-ФЗ (ред. от 20.12.2017) "Об общественных объединениях" (ст. 5). Воспитание в детском общественном объединении осуществляется через:

- утверждение и последовательную реализацию в детском общественном объединении демократических процедур (выборы руководящих органов объединения, подотчетность выборных органов общему сбору объединения; ротация состава выборных органов и т.п.), дающих ребенку возможность получить социально значимый опыт гражданского поведения;

- организацию общественно полезных дел, дающих детям возможность получить важный для их личностного развития опыт деятельности, направленной на помощь другим людям, своей школе, обществу в целом; развить в себе такие качества как забота, уважение, умение сопереживать, умение общаться, слушать и слышать других. Такими делами могут являться: посильная помощь, оказываемая школьниками пожилым людям; совместная работа с учреждениями социальной сферы (проведение культурно-просветительских и развлекательных мероприятий для посетителей этих учреждений, помощь в благоустройстве территории данных учреждений и т.п.); участие школьников в работе на прилегающей к школе территории (работа в школьном саду, уход за деревьями и кустарниками, благоустройство клумб) и другие;

- договор, заключаемый между ребенком и детским общественным объединением, традиционной формой которого является Торжественное обещание (клятва) при вступлении в объединение. Договор представляет собой механизм, регулирующий отношения, возникающие между ребенком и коллективом детского общественного объединения, его руководителем, школьниками, не являющимися членами данного объединения;

- клубные встречи – формальные и неформальные встречи членов детского общественного объединения для обсуждения вопросов управления объединением, планирования дел в школе и микрорайоне, совместного пения, празднования знаменательных для членов объединения событий;

- поддержку и развитие в детском объединении его традиций и ритуалов, формирующих у ребенка чувство общности с другими его членами, чувство причастности к тому, что происходит в объединении (реализуется посредством введения особой символики детского объединения, проведения ежегодной церемонии посвящения в члены детского объединения, создания и поддержки интернет-странички детского объединения в соцсетях, организации деятельности пресс-центра детского объединения, проведения традиционных огоньков – формы коллективного анализа проводимых

детским объединением дел);

- участие членов детского общественного объединения в волонтерских акциях, деятельности на благо конкретных людей и социального окружения в целом. Это может быть как участием школьников в проведении разовых акций, которые часто носят масштабный характер, так и постоянной деятельностью школьников.

2.2.7. Модуль «Профориентация»

Совместная деятельность педагогов и школьников по направлению «профориентация» включает в себя профессиональное просвещение школьников; диагностику и консультирование по проблемам профориентации, организацию профессиональных проб школьников. Задача совместной деятельности педагога и ребенка – подготовить школьника к осознанному выбору своей будущей профессиональной деятельности. Создавая профориентационно значимые проблемные ситуации, формирующие готовность школьника к выбору, педагог актуализирует его профессиональное самоопределение, позитивный взгляд на труд в постиндустриальном мире, охватывающий не только профессиональную, но и внепрофессиональную составляющие такой деятельности. Эта работа осуществляется через:

- циклы профориентационных часов общения, направленных на подготовку школьника к осознанному планированию и реализации своего профессионального будущего;
- профориентационные игры: симуляции, деловые игры, квесты, решение кейсов (ситуаций, в которых необходимо принять решение, занять определенную позицию), расширяющие знания школьников о типах профессий, о способах выбора профессий, о достоинствах и недостатках той или иной интересной школьникам профессиональной деятельности;
- экскурсии на предприятия города, дающие школьникам начальные представления о существующих профессиях и условиях работы людей, представляющих эти профессии;
- посещение профориентационных выставок, ярмарок профессий, тематических профориентационных парков, профориентационных лагерей, дней открытых дверей в средних специальных учебных заведениях и вузах;
- совместное с педагогами изучение интернет ресурсов, посвященных выбору профессий, прохождение профориентационного онлайн-тестирования, прохождение онлайн курсов по интересующим профессиям и направлениям образования;
- участие в работе всероссийских профориентационных проектов, созданных в сети интернет: просмотр лекций, решение учебно-тренировочных задач, участие в мастер-классах, посещение открытых уроков;
- индивидуальные консультации психолога для школьников и их родителей по вопросам склонностей, способностей, дарований и иных индивидуальных особенностей детей, которые могут иметь значение в процессе выбора ими профессии;
- освоение школьниками основ профессии в рамках различных курсов по выбору, включенных в основную образовательную программу школы, или в рамках курсов дополнительного образования.

2.2.8. Модуль «Организация предметно-пространственной среды»

Окружающая ребенка предметно-пространственная среда школы, при условии ее грамотной организации, обогащает внутренний мир ученика, способствует формированию у него чувства вкуса и стиля, создает атмосферу психологического комфорта, поднимает настроение, предупреждает стрессовые ситуации, способствует позитивному восприятию ребенком школы. Воспитывающее влияние на ребенка осуществляется через такие формы работы с предметно-пространственной средой школы как:

- оформление интерьера школьных помещений (вестибюля, коридоров, рекреаций, залов, лестничных пролетов и т.п.) и их периодическая переориентация, которая может служить хорошим средством разрушения негативных установок школьников на учебные и внеучебные занятия;
- размещение на стенах школы регулярно сменяемых экспозиций: творческих работ школьников, позволяющих им реализовать свой творческий потенциал, а также знакомящих их с работами друг друга; картин определенного художественного стиля, знакомящего школьников с разнообразием

эстетического осмысления мира; фотоотчётов об интересных событиях, происходящих в школе (проведенных ключевых делах, интересных экскурсиях, походах, встречах с интересными людьми и т.п.);

- озеленение пришкольной территории, разбивка клумб, тенистых аллей, оборудование во дворе школы беседок, спортивных и игровых площадок, доступных и приспособленных для школьников разных возрастных категорий, оздоровительно-рекреационных зон, позволяющих разделить свободное пространство школы на зоны активного и тихого отдыха;

- благоустройство классных кабинетов, осуществляемое классными руководителями вместе со школьниками своих классов, позволяющее учащимся проявить свои фантазию и творческие способности, создающее повод для длительного общения классного руководителя со своими детьми;

- событийный дизайн – оформление пространства проведения конкретных школьных событий (праздников, церемоний, торжественных линеек, творческих вечеров, выставок, собраний, конференций и т.п.);

- совместная с детьми разработка, создание и популяризация особой школьной символики (флаг школы, гимн школы, эмблема школы, логотип, элементы школьного костюма и т.п.), используемой как в школьной повседневности, так и в торжественные моменты жизни образовательной организации – во время праздников, торжественных церемоний, ключевых общешкольных дел и иных происходящих в жизни школы знаковых событий;

- акцентирование внимания школьников посредством элементов предметно-эстетической среды (стенды, плакаты, инсталляции) на важных для воспитания ценностях школы, ее традициях, правилах.

2.2.9. Модуль «Профилактика и безопасность»

Правонарушения и преступления среди несовершеннолетних являются наиболее актуальной проблемой современного общества. Причем правонарушения и преступления, совершаемые несовершеннолетними, утратили черты детского поведения, озорства, спонтанности. С каждым годом детская преступность «омолаживается», становится жестче. Большую часть времени дети проводят в школе, поэтому на педагогов возложена огромная ответственность за воспитание личности. В Федеральном законе «Об основах профилактики правонарушений среди несовершеннолетних» указано, что субъектом формирования правомерного поведения и профилактика противоправного действия является школа.

Профилактическая работа с обучающимися - процесс сложный, многоаспектный, продолжительный по времени. Ранняя профилактика помогает несовершеннолетним, оказавшимся в неблагоприятных условиях жизни и воспитания, снизить отрицательное действие этих условий на их поведение.

Основная задача по профилактике социально-негативных явлений несовершеннолетних заключается в раннем выявлении причин, способствующих отклонению от норм, и своевременное принятие мер по предупреждению правонарушений несовершеннолетними.

Направлениями работы по профилактике правонарушений и формирования законопослушного поведения являются:

1. Изучение особенностей личности обучающихся, занятия по коррекции их поведения, обучение навыкам общения.

2. Организация внеурочной работы.

3. Консультации для обучающихся и их родителей.

4. Индивидуальные или групповые профилактические беседы с обучающимися и родителями.

5. Вовлечение обучающихся в социально значимую деятельность через реализацию проектов занятости их в спортивных секциях, кружках, участие в школьных мероприятиях.

Мероприятиями, направленными на профилактику социально-негативных явлений среди несовершеннолетних в образовательном учреждении, являются:

- класные часы;
- познавательные, интеллектуальные, деловые игры;
- конкурсы рисунков и презентаций;
- индивидуальные и групповые беседы с обучающимися;
- индивидуальные беседы с родителями (законными представителями обучающихся).

В решении проблем предупреждения социально-негативных явлений среди несовершеннолетних эффективны проводимые декады профилактики правонарушений. В их организации участвуют сотрудники ГИБДД, УМВД России.

2.2.10. Модуль «Социальное партнерство»

Реализация воспитательного потенциала социального партнёрства предусматривает:

- участие представителей организаций-партнёров, в том числе в соответствии с договорами о сотрудничестве, в проведении отдельных мероприятий в рамках рабочей программы воспитания и календарного плана воспитательной работы (дни открытых дверей, государственные, региональные, школьные праздники, торжественные мероприятия и т. п.);
- участие представителей организаций-партнёров в проведении отдельных уроков, внеурочных занятий, внешкольных мероприятий соответствующей тематической направленности;
- проведение на базе организаций-партнёров отдельных уроков, занятий, внешкольных мероприятий, акций воспитательной направленности;
- проведение открытых дискуссионных площадок (детских, педагогических, родительских) с представителями организаций-партнёров для обсуждений актуальных проблем, касающихся жизни школы, муниципального образования, региона, страны;
- реализация социальных проектов, совместно разрабатываемых обучающимися, педагогами с организациями-партнёрами благотворительной, экологической, патриотической, трудовой и т. д. направленности, ориентированных на воспитание обучающихся, преобразование окружающего социума, позитивное воздействие на социальное окружение.

Партнеры	Вид взаимодействия	Роль партнеров в реализации проекта
16 Пожарно-спасательной части по охране п.Шексна ГУ МЧС России по Вологодской области	Сетевое взаимодействие	Профориентационные беседы, участие в конкурсах, занятиях, мероприятиях, экскурсии
Шекснинский районный суд	Сетевое взаимодействие	Профориентационные беседы, участие в конкурсах, занятиях, мероприятиях, экскурсии
ОМВД России по Вологодской области в Шекснинском районе	Сетевое взаимодействие	Профориентационные беседы, участие в конкурсах, занятиях, мероприятиях, экскурсии

2.2.11. Модуль «Взаимодействие с родителями (законными представителями)»

Работа с родителями или законными представителями школьников осуществляется для более эффективного достижения цели воспитания, которое обеспечивается согласованием позиций семьи и

школы в данном вопросе. Работа с родителями или законными представителями школьников осуществляется в рамках следующих видов и форм деятельности:

На групповом уровне:

- Общешкольный родительский комитет и Управляющий совет школы, участвующие в управлении образовательной организацией и решении вопросов воспитания и социализации их детей;

- родительские гостиные, на которых обсуждаются вопросы возрастных особенностей детей, формы и способы доверительного взаимодействия родителей с детьми, проводятся мастер-классы, семинары, круглые столы с приглашением специалистов;

- родительские дни, во время которых родители могут посещать школьные уроки и внеурочные занятия для получения представления о ходе учебно-воспитательного процесса в школе;

- общешкольные родительские собрания, происходящие в режиме обсуждения наиболее острых проблем обучения и воспитания школьников;

- семейный всеобуч, на котором родители могли бы получать ценные рекомендации и советы от профессиональных психологов, врачей, социальных работников и обмениваться собственным творческим опытом и находками в деле воспитания детей;

На индивидуальном уровне:

- работа специалистов по запросу родителей для решения острых конфликтных ситуаций;

- участие родителей в педагогических консилиумах, собираемых в случае возникновения острых проблем, связанных с обучением и воспитанием конкретного ребенка;

- помощь со стороны родителей в подготовке и проведении общешкольных и внутриклассных мероприятий воспитательной направленности;

- индивидуальное консультирование с целью координации воспитательных усилий педагогов и родителей.

2.2.12. Модуль «Внешкольные мероприятия»

Реализация воспитательного потенциала внешкольных мероприятий предусматривает:

- общие внешкольные мероприятия, в том числе организуемые совместно с социальными партнёрами школы;

- внешкольные тематические мероприятия воспитательной направленности, организуемые педагогами по изучаемым учебным предметам, курсам, модулям;

- экскурсии, походы выходного дня (в музей, картинную галерею, театр), организуемые в классах классными руководителями, в том числе совместно с родителями (законными представителями) обучающихся с привлечением их к планированию, организации, проведению, оценке мероприятия;

- литературные, исторические, экологические и другие походы, экскурсии, экспедиции, слёты и т. п., организуемые педагогами, в том числе совместно с родителями (законными представителями) обучающихся для изучения историко-культурных мест, событий, биографий проживавших в Вологодской области поэтов и писателей, деятелей науки, природных и историко-культурных ландшафтов, флоры и фауны и др.;

- выездные события, включающие в себя комплекс коллективных творческих дел, в процессе которых складывается детско-взрослая общность, характеризующаяся доверительными взаимоотношениями, ответственным отношением к делу, атмосферой эмоционально-психологического комфорта;

- тематические экскурсии на предприятия и в учреждения поселка Шексна в рамках профессиональных проб.

2.2.13. Модуль «Кадетство»

Уникальная воспитательная среда кадетских классов в МОУ «Школа №1 имени адмирала А.М.

Калинина» имеет военно-патриотическую направленность, важную для предпрофессионального и личностного самоопределения, становления характера и интеллекта, системы взглядов, ее важнейших социально-психологических характеристик обучающихся. На базе учреждения создано 4 кадетских класса по следующим направлениям: полицейские кадетские классы, класс правоведов, класс МЧС. Активное участие в воспитании кадетов принимают сотрудники курирующих ведомств: ОМВД России по Шекснинскому району, Шекснинский районный суд Вологодской области, МЧС России по Вологодской области в Шекснинском районе. Для обучающихся кадетских классов проводятся различные профориентационные экскурсии, тематические мероприятия и классные часы.

Воспитательный эффект данного модуля заключается в решении специфических задач кадетского образования:

- формирует личность кадета и демонстрирует место, занимаемое в коллективе;
- формирует личностно значимые представления об учебно-познавательной, служебной и предпрофессиональной деятельности;
- развивает способность к осознанию своей уникальности, самоопределению и самореализации, готовности нести ответственность не только за свои поступки, но и за поступки товарищей;
- создает условия для формирования лидерских качеств кадета;
- пропагандирует здоровый образ жизни;
- мотивирует к личностному росту, конкурентоспособности.

Эти задачи реализуются через соответствующие виды и формы деятельности на внешкольном и школьном уровнях, в классных коллективах и на индивидуальном уровне через занятия строевой и спортивной подготовкой, рукопашным боем, учебно-тренировочные сборы, тесная работа с курирующими организациями, проведением тематических мероприятий и кадетских балов.

РАЗДЕЛ 3. ОРГАНИЗАЦИОННЫЙ

3.1. Кадровое обеспечение

Для обеспечения эффективной воспитательной деятельности в школе укомплектован штат следующих сотрудников.

Администрация.

Директор школы – Белова Ирина Ивановна, высшее образование, соответствие занимаемой должности «руководитель», административный стаж - 19 лет.

Заместитель директора по УВР – Никитина Ольга Сергеевна, высшее образование, соответствие занимаемой должности «заместитель руководителя», административный стаж – 5 лет

Заместитель директора по УВР (начальные классы) – Тимошенкова Марина Петровна; высшее образование, соответствие занимаемой должности «заместитель руководителя», административный стаж - 7 лет.

Заместитель директора по МР - Веселова Ольга Александровна, высшее образование, соответствие занимаемой должности «заместитель руководителя», административный стаж – 15 лет.

Заместитель директора по ВР – Сисёва Елена Валентиновна, высшее образование, соответствие занимаемой должности «заместитель руководителя», административный стаж – 15.

Служба психолога – педагогического сопровождения

Педагог - психолог – 2 человека;

Социальный педагог – 2 человека;

Медицинская сестра – 2 человека.

Другие педагогические работники

Педагог – организатор – 2 человека;

Педагог дополнительного образования – 1 человек.

Учебно – вспомогательный персонал

Библиотекари – 2 человека.

Количество учителей – 53, учителей начальных классов –16.

Обслуживающий персонал – 21 человек.

Количество педагогических работников (без администрации) – 57 человек

Квалификационные категории

Имеют высшую категорию	32 человека
I категорию	9 человек
Соответствие занимаемой должности	9 человек
не имеют	7 человек
педагогов, владеющих ИКТ	57 человек

Уровень образования

с высшим образованием	52 человека
со средним профессиональным	4 человека
средним техническим	1 человек

Стаж работы

Со стажем работы до 3-х лет	7 человек
со стажем работы от 3-5 лет	-
со стажем работы от 5-10 лет	11 человек
со стажем работы от 10-15 лет	7 человек
со стажем работы от 15-20 лет	6 человек
со стажем работы более 20 лет	26 человек (из них 11 пенсионного возраста)

Награды

«Отличник народного образования РФ»	2 человека
«Почетный работник образования РФ»	8 человек
Грамота Министерства образования и науки	4 человека
Грамота Департамента образования	42 человека
Грамота Управления образования	47 человек
Грамота Главы района	36 человек

3.2. Нормативно-методическое обеспечение

1. Должностные инструкции: заместителя директора по ВР, классного руководителя в условиях введения обновлённых ФГОС ООО, учителя, педагога-психолога, социального педагога, советника директора по воспитанию и взаимодействию с детскими общественными объединениями.
2. Положение о деятельности классного руководителя.
3. Положение о ШМО классных руководителей.
4. Положение об организации внеурочной деятельности в условиях введения обновлённых ФГОС ООО.
5. Положение о школьной библиотеке
6. Положение о службе психолого-педагогического и социального сопровождения.
7. Положение о психолого-педагогическом консилиуме.
8. Положение о службе школьной медиации
9. Положение о школьной форме и внешнем виде обучающихся.
10. Правила внутреннего распорядка обучающихся.
11. Положение о Совете обучающихся.

3.3. Требования к условиям работы с обучающимися с особыми образовательными

потребностями

Необходимо создавать особые условия воспитания для категорий обучающихся, имеющих особые образовательные потребности: дети с инвалидностью, с ОВЗ. В школе обучаются 15 детей-инвалидов со 2 по 10 классы, 28 обучающихся с ОВЗ (14 человек – 1-4 классы, 14 человек – 5-9 классы).

Особыми задачами воспитания обучающихся с особыми образовательными потребностями являются:

- налаживание эмоционально-положительного взаимодействия с окружающими для их успешной социальной адаптации и интеграции в общеобразовательной организации;

- формирование доброжелательного отношения к обучающимся и их семьям со стороны всех участников образовательных отношений;

- построение воспитательной деятельности с учетом индивидуальных особенностей и возможностей каждого обучающегося;

- обеспечение психолого-педагогической поддержки семей обучающихся, содействие повышению уровня их педагогической, психологической, медико-социальной компетентности.

Наряду с основными образовательными программами начального общего образования в школе реализуются адаптированные основные общеобразовательные программы для детей с ОВЗ.

1. Адаптированная основная общеобразовательная программа (АООП) начального общего образования (НОО) обучающихся с задержкой психического развития (вариант 7.1).

В школе реализуется АООП НОО обучающихся с ЗПР (вариант 7.1). Данная программа предполагает, что обучающийся с ЗПР получает образование, полностью соответствующее по итоговым достижениям к моменту завершения обучения образованию обучающихся, не имеющих ограничений по возможностям здоровья, в те же сроки обучения (1 - 4 классы). Во внеурочное время ребёнок получает бесплатную логопедическую и психологическую помощь в объёме 5 часов в неделю.

АООП НОО обучающихся с ЗПР (вариант 7.1) представляет собой адаптированный вариант АООП НОО. Адаптация программы предполагает введение программы коррекционной работы, ориентированной на удовлетворение особых образовательных потребностей обучающихся с ЗПР и поддержку в освоении АООП НОО, требований к результатам освоения программы и условиям реализации АООП НОО.

Обязательным условием реализации АООП является систематическая специальная и психолого-педагогическая поддержка обучающегося и его родителей психолого-педагогической службой и педагогами школы.

2. Адаптированная основная общеобразовательная программа (АООП) начального общего образования (НОО) обучающихся с задержкой психического развития (вариант 7.2).

АООП НОО (вариант 7.2) адресована обучающимся с ЗПР, которые характеризуются уровнем развития несколько ниже возрастной нормы, отставание может проявляться в целом или локально в отдельных функциях (замедленный темп либо неравномерное становление познавательной деятельности). Отмечаются нарушения внимания, памяти, восприятия и др. познавательных процессов, умственной работоспособности и целенаправленности деятельности, в той или иной степени затрудняющие усвоение школьных норм и школьную адаптацию в целом. Произвольность, самоконтроль, саморегуляция в поведении и деятельности, как правило, сформированы недостаточно. Обучаемость удовлетворительная, но часто избирательная и неустойчивая, зависящая от уровня сложности и субъективной привлекательности вида деятельности, а также от актуального эмоционального состояния. Возможна неадаптивность поведения, связанная как с недостаточным пониманием социальных норм, так и с нарушением эмоциональной регуляции, гиперактивностью.

Вариант 7.2 предполагает, что обучающийся с ЗПР получает образование сопоставимое по итоговым достижениям к моменту завершения школьного обучения с образованием сверстников без ограничений здоровья, но в более пролонгированные календарные сроки (обучение в 1 классе продлевается на один год).

3. Адаптированная основная общеобразовательная программа (АООП) основного общего образования (ООО) обучающихся с задержкой психического развития.

АООП ООО для обучающихся с ЗПР разработана с учетом психолого-педагогической характеристики обучающихся с задержкой психического развития.

Обучающиеся с ЗПР — это дети, имеющие недостатки в психологическом развитии, подтвержденные ПМПК и препятствующие получению образования без создания специальных условий.

Дети с ЗПР – это преимущественно дети с нормальным интеллектом, у которых отсутствует мотивация к учебе, либо имеется отставание в овладении школьными навыками (чтения, письма, счета). Отсутствие концентрации и быстрое рассеивание внимания приводят к тому, что им трудно или невозможно функционировать в большой группе и самостоятельно выполнять задания. Кроме того, излишняя подвижность и эмоциональные проблемы являются причинами того, что эти дети, несмотря на их возможности, не достигают в гимназии желаемых результатов. Обучающемуся с ЗПР необходим хорошо структурированный материал. Для детей с ЗПР важно обучение без принуждения, основанное на интересе, успехе, доверии, рефлексии изученного материала. Важно, чтобы школьники через выполнение доступных по темпу и характеру, личностно ориентированных заданий поверили в свои возможности, испытали чувство успеха, которое должно стать сильнейшим мотивом, вызывающим желание учиться.

Благодаря индивидуальному подходу к каждому ученику, дополнительным коррекционным занятиям, использованию приемов педагогического запоминания, учащиеся, обучающиеся по адаптированной программе, осваивают учебный материал. Им необходима постоянная педагогическая и психологическая помощь со стороны учителей и родителей.

Всем обучающимся с ОВЗ предоставлены условия для посещения занятий внеурочной деятельности, а также детских объединений дополнительного образования. Этим категориям обучающихся всегда предлагается включение в классные и общешкольные мероприятия.

Учителя, работающие с детьми с ОВЗ, стараются максимально наладить эмоционально-положительное взаимодействие с ребенком для его успешной социальной адаптации и интеграции в общеобразовательной организации. Классный руководитель формирует доброжелательное отношение к обучающимся и их семьям со стороны всех участников образовательных отношений, обеспечивает психолого-педагогическую поддержку семьи обучающегося, содействует повышению уровня педагогической, психологической, медико-социальной компетентности родителей (законных представителей) через индивидуальные консультации, родительские собрания, привлечение узких специалистов для оказания психолого-педагогической поддержки.

3.4. Общие требования к условиям реализации программы воспитания

Программа воспитания реализуется посредством формирования социокультурного воспитательного пространства при соблюдении условий создания уклада, отражающего всех участников образовательного процесса, руководствоваться принципами и регулярно воспроизводить наиболее ценные для нее воспитательно значимые виды совместной деятельности.

Уклад школы направлен на сохранение преемственности принципов воспитания на всех уровнях общего образования:

- обеспечение личностно развивающей предметно-пространственной среды, в том числе современное материально-техническое обеспечение, методические материалы и средства
- наличие профессиональных кадров и готовность педагогического коллектива к достижению целевых ориентиров программы воспитания;
 - взаимодействие с родителями (законными представителями) по вопросам воспитания;
 - учет индивидуальных особенностей обучающихся, в интересах которых реализуется программа (возрастных, физических, психологических, национальных и пр.).

3.5. Система поощрений социальной успешности и проявления активной жизненной позиции обучающихся

Система поощрения проявлений активной жизненной позиции и социальной успешности обучающихся призвана способствовать формированию у обучающихся ориентации на активную жизненную позицию, инициативность, максимально вовлекать их в совместную деятельность в воспитательных целях. Система проявлений активной жизненной позиции и поощрения социальной успешности обучающихся строится на принципах:

- публичности, открытости поощрений (информирование всех обучающихся о награждении, проведение награждений в присутствии значительного числа обучающихся);
- соответствия артефактов и процедур награждения укладу общеобразовательной организации, качеству воспитывающей среды, символике общеобразовательной организации;
- прозрачности правил поощрения (наличие положения о награждениях, неукоснительное следование порядку, зафиксированному в этом документе, соблюдение справедливости при выдвижении кандидатур);
- регулирования частоты награждений (недопущение избыточности в поощрениях, чрезмерно больших групп поощряемых и т.п.);
- сочетания индивидуального и коллективного поощрения (использование индивидуальных и коллективных наград даёт возможность стимулировать индивидуальную и коллективную активность обучающихся, преодолевать межличностные противоречия между обучающимися, получившими и не получившими награды);
- привлечения к участию в системе поощрений на всех стадиях родителей (законных представителей) обучающихся, представителей родительского сообщества, самих обучающихся, их представителей (с учётом наличия ученического самоуправления), сторонних организаций, их статусных представителей;
- дифференцированности поощрений (наличие уровней и типов наград позволяет продлить стимулирующее действие системы поощрения).

Формы поощрения проявлений активной жизненной позиции обучающихся и социальной успешности: индивидуальные портфолио, рейтинги, благотворительная поддержка.

Ведение портфолио — деятельность обучающихся при её организации и регулярном поощрении классными руководителями, поддержке родителями (законными представителями) по собиранию (накоплению) артефактов, фиксирующих и символизирующих достижения обучающегося.

У каждого ученика имеется электронное портфолио, которое включает артефакты признания личностных достижений, достижений в группе, участия в деятельности (грамоты, поощрительные письма, фотографии призов, фото изделий, работ и др., участвовавших в конкурсах и т.д.). Кроме индивидуального портфолио, возможно ведение портфолио класса.

Рейтинги — размещение имен (фамилий) обучающихся или названий (номеров) групп обучающихся, классов в последовательности, определяемой их успешностью, достижениями в чём-либо.

Благотворительная поддержка обучающихся, групп обучающихся (классов и др.) может заключаться в материальной поддержке проведения в общеобразовательной организации воспитательных дел, мероприятий, проведения внешкольных мероприятий, различных форм совместной деятельности воспитательной направленности, в индивидуальной поддержке нуждающихся в помощи обучающихся, семей, педагогических работников.

В школе также применяются следующие формы поощрения:

- похвальный лист «За отличные успехи в учении»;
- похвальная грамота «За особые успехи в изучении отдельных предметов»;
- награждение благодарностями за активное участие в школьных делах и/или в конкретных проявлениях активной жизненной позиции (за ответственное отношение к порученному делу, волю к

победе)

- награждение почетными грамотами и дипломами за победу или призовое место с указанием уровня достижений обучающихся в различных школьных конкурсах и викторинах, спортивных мероприятиях;
- награждение родителей (законных представителей) обучающихся благодарственными письмами за хорошее воспитание детей.

Использование всех форм поощрений, а также привлечение благотворителей (в том числе из родительского сообщества), их статус, акции, деятельность соответствуют укладу школы, цели, задачам, традициям воспитания.

3.6. Анализ воспитательного процесса

Анализ воспитательного процесса осуществляется в соответствии с целевыми ориентирами результатов воспитания, личностными результатами обучающихся на уровнях начального общего, основного общего, среднего общего образования, установленными соответствующими ФГОС.

Основным методом анализа воспитательного процесса в МОУ «Школа № 1 имени адмирала А.М. Калинина» является самоанализ организуемой в школе воспитательной работы, который осуществляется по выбранным самой школой направлениям и проводится с целью выявления основных проблем школьного воспитания и последующего их решения.

Самоанализ осуществляется ежегодно силами самой образовательной организации с привлечением (при необходимости и по самостоятельному решению администрации образовательной организации) внешних экспертов.

Основными принципами, на основе которых осуществляется самоанализ воспитательной работы в школе, являются:

- принцип гуманистической направленности осуществляемого анализа, ориентирующий экспертов на уважительное отношение как к воспитанникам, так и к педагогам, реализующим воспитательный процесс;
- принцип приоритета анализа сущностных сторон воспитания, ориентирующий экспертов на изучение не количественных его показателей, а качественных – таких как содержание и разнообразие деятельности, характер общения и отношений между школьниками и педагогами;
- принцип развивающего характера осуществляемого анализа, ориентирующий экспертов на использование его результатов для совершенствования воспитательной деятельности педагогов: грамотной постановки ими цели и задач воспитания, умелого планирования своей воспитательной работы, адекватного подбора видов, форм и содержания их совместной с детьми деятельности;
- принцип разделенной ответственности за результаты личностного развития школьников, ориентирующий экспертов на понимание того, что личностное развитие школьников – это результат как социального воспитания (в котором школа участвует наряду с другими социальными институтами), так и стихийной социализации и саморазвития детей.

3.6.1. Результаты воспитания, социализации и саморазвития школьников

Критерием, на основе которого осуществляется данный анализ, является динамика личностного развития школьников каждого класса.

Осуществляется анализ классными руководителями совместно с заместителем директора по воспитательной работе, советником директора по воспитанию, педагогом-психологом, социальным педагогом с последующим обсуждением его результатов на заседании методического объединения классных руководителей или педагогическом совете школы.

Способом получения информации о результатах воспитания, социализации и саморазвития школьников является педагогическое наблюдение.

Внимание педагогов сосредотачивается на следующих вопросах: какие прежде существовавшие проблемы личностного развития школьников удалось решить за минувший учебный год; какие проблемы решить не удалось и почему; какие новые проблемы появились, над чем далее предстоит работать педагогическому коллективу.

3.6.2. Состояние организуемой в школе совместной деятельности детей и взрослых

Критерием, на основе которого осуществляется данный анализ, является наличие в школе интересной, событийно-насыщенной и личностно-развивающей совместной деятельности детей и взрослых.

Осуществляется анализ заместителем директора по воспитательной работе, советником директора по воспитанию, классными руководителями, активом старшеклассников и родителями, хорошо знакомыми с деятельностью школы.

Способами получения информации о состоянии организуемой в школе совместной деятельности детей и взрослых могут быть беседы со школьниками и их родителями, педагогами, лидерами ученического самоуправления, при необходимости – их анкетирование. Полученные результаты обсуждаются на заседании методического объединения классных руководителей или педагогическом совете школы.

Внимание при этом сосредотачивается на вопросах, связанных с:

- качеством проводимых общешкольных ключевых дел;
- качеством совместной деятельности классных руководителей и их классов;
- качеством организуемой в школе внеурочной деятельности и дополнительного образования;
- качеством реализации личностно-развивающего потенциала школьных уроков;
- качеством существующего в школе ученического самоуправления;
- качеством функционирующих на базе школы детских общественных объединений;
- качеством профориентационной работы школы;
- качеством организации предметно-эстетической среды школы;
- качеством взаимодействия школы и семей школьников.

3.6.3. Проблемы воспитательной работы в школе, пути их решения, задачи на будущее

Результаты самоанализа воспитательной работы в школе свидетельствуют о высокой степени заинтересованности обучающихся, педагогов и родителей в поддержании высокого статуса образовательного учреждения.

Однако, следует отметить, что существуют определенные проблемы, решить которые можно с помощью комплекса задач на последующий период:

- 1) Высокая занятость детей в учебной и внеучебной деятельности.
- 2) Количество мероприятий не всегда оправдывается их качеством.
- 3) Низкая заинтересованность детей и учителей в создании оптимально функционирующего воспитательного пространства.
- 4) Недостаточная мотивация обучающихся к участию в различных мероприятиях со стороны классных руководителей.

Пути решения данных проблем:

- слаженная совместная работа всех участников воспитательного процесса школы;
- четкое распределение обязанностей между обучающимися при подготовке к мероприятиям и контроль за их выполнением со стороны педагогов, если будет порядок и сплоченность в действиях, то работа будет более быстрой и плодотворной;
- серьезный подход и качественная подготовка в организации школьных мероприятий;
- создание системы механизмов, способствующих привлечению обучающихся и классных руководителей к активному участию в жизни школы;
- плотная работа с социальными партнерами.

На основе анализа ставим перед собой следующие задачи:

1. Поддержание и укрепление школьных традиций, способствующих созданию общешкольного коллектива, воспитанию гражданской позиции и патриотических чувств, развитию толерантных отношений среди коллектива учащихся.

2. Осуществление в разнообразных формах индивидуального сопровождения развития ребенка, направленного на преодоление проблем, возникающих у него в процессе обучения, общения, на этапе выбора профиля обучения и профессионального самоопределения. Сопровождение предполагает взаимодействие психолога, учителей, родителей и ученика в процессе разработки и реализации индивидуально ориентированных программ сопровождения.

3. Развитие преемственности воспитательной работы начального, среднего и старшего звена через систему совместных мероприятий.

Календарный план воспитательной работы на 2023-2024 учебный год

ПЛАН ВОСПИТАТЕЛЬНОЙ РАБОТЫ ШКОЛЫ НА 2023-2024 УЧЕБНЫЙ ГОД (ОСНОВНОЕ ОБЩЕЕ ОБРАЗОВАНИЕ)			
Основные школьные дела			
<i>Дела</i>	<i>Классы</i>	<i>Ориентировочное время проведения</i>	<i>Ответственные</i>
Праздник 1 сентября «День знаний» (торжественная линейка)	5-9	Сентября	Е.В. Сисёва, зам. директора по ВР, М.А. Спиридонова, советник, О.В. Вересова, Г.Н. Свистина, педагоги- организаторы, классные руководители
Мероприятия, посвященные окончанию Второй мировой войны.	5-9	3 сентября	Штаб РДДМ, М.А. Спиридонова, советник, классные руководители
Мероприятия, посвященные Международному дню распространения грамотности	5-9	Сентябрь	Классные руководители, МО учителей русского языка и литературы
Урок памяти «Чтобы помнили...» Мероприятия, посвященные Международному дню памяти жертв фашизма	5-9	Сентябрь	Штаб РДДМ, М.А. Спиридонова, советник, классные руководители, учителя истории
Мероприятия, посвященные Дню образования Вологодской области	5-9	Сентябрь	Классные руководители
Акция «Своих не бросаем»	5-9	В течение года	Е.В. Сисёва, зам. директора по ВР, Школьный Парламент, РДДМ, О.В. Вересова, Г.Н. Свистина,

			педагоги-организаторы, М.А. Спиридонова, советник, классные руководители
Школьная ярмарка «Урожай-2023»	5-9	Сентябрь	Е.В. Сисёва, зам. директора по ВР, Штаб РДДМ, О.В. Вересова, Г.Н. Свистина, педагоги-организаторы, классные руководители
Акция ко Дню пожилого человека «Эстафета добрых дел»	5-9	Октябрь	Классные руководители
Музыкальная гостиная «Без музыки нельзя никак» в рамках празднования Международного дня музыки	5-9	Октябрь	М.А. Спиридонова, советник, Н.В. Полякова, учитель музыки, Школьный Парламент, штаб РДДМ
Акция «Друзей не бросают!», посвященная Дню защиты животных	5-9	Октябрь	Школьный Парламент, штаб РДДМ, М.А. Спиридонова, советник, классные руководители
Мероприятия, посвященные празднованию Дня учителя	5-9	Октябрь	Е.В. Сисёва, зам. директора по ВР, М.А. Спиридонова, советник, О.В. Вересова, Г.Н. Свистина, педагоги-организаторы, классные руководители
Всероссийский урок безопасности школьников в сети Интернет	5-9	Октябрь	Классные руководители
Литературно-краеведческие чтения «Россия есть у каждого своя»	5-9	Октябрь	Классные руководители
Акция «От щедрого сердца» (книгодарение), посвященная Международному дню школьных библиотек	5-9	Октябрь	Классные руководители, М.А. Спиридонова, советник, Иванова Т.С., Иванова Ю.Л., библиотекари

Конкурс видеороликов «С папой интересно»	5-9	Октябрь	Школьный Парламент, штаб РДДМ, М.А. Спиридонова, советник
Классный час «Из истории праздника...День народного единства»	5-9	Ноябрь	Классные руководители, М.А. Спиридонова, советник, штаб РДДМ, учителя истории
Международный день толерантности	5-9	Ноябрь	О.В. Вересова, Г.Н. Свистина, педагоги-организаторы, классные руководители
Смотр-конкурс классных уголков	5-9	Ноябрь	О.В. Вересова, Г.Н. Свистина, педагоги-организаторы, классные руководители
Встречи и беседы с представителя ОМВД. День памяти погибших при исполнении служебных обязанностей сотрудников органов внутренних дел России	5-9	Ноябрь	Классные руководители, М.А. Спиридонова, советник, учителя истории, представители ОМВД
Мероприятия, посвященные Дню матери	5-9	Ноябрь	Е.В. Сисёва, зам. директора по ВР, Классные руководители
Викторина «Символы России», посвященная Дню государственного герба Российской Федерации	5-9	Ноябрь	Школьный парламент, штаб РДДМ, классные руководители, М.А. Спиридонова, советник
Конкурс чтецов стихов «Неизвестному солдату посвящается...»	5-9	Ноябрь	Школьный парламент, штаб РДДМ, классные руководители, М.А. Спиридонова, советник
Смотр-конкурс художественной самодеятельности «Марафон талантов»	5-9	Ноябрь	Е.В. Сисёва, зам. директора по ВР, М.А. Спиридонова, советник, О.В. Вересова, Г.Н. Свистина,

			педагоги-организаторы, классные руководители
3 декабря – Международный день инвалидов. Акция «Дарите людям доброту»	5-9	Декабрь	Школьный парламент, штаб РДДМ, М.А. Спиридонова, советник
5 декабря – день добровольца (волонтера) в России. Акция «Твори добро»	5-9	Декабрь	Школьный парламент, штаб РДДМ, М.А. Спиридонова, советник
Мероприятия, приуроченные к празднику – Дню Героев отечества	5-9	9.12.	М.А. Спиридонова, советник, О.В. Вересова, Г.Н. Свистина, педагоги-организаторы, учителя истории, классные руководители
День Конституции	5-9	12.12.	М.А. Спиридонова, советник, О.В. Вересова, Г.Н. Свистина, педагоги-организаторы, учителя истории, классные руководители
Участие в районных конкурсах, выставках, посвященных новогодним праздникам	5-9	Декабрь	М.А. Спиридонова, советник, О.В. Вересова, Г.Н. Свистина, педагоги-организаторы, классные руководители
Конкурс оформления кабинетов «Новый год стучит в окно»	5-9	Декабрь	Е.В. Сисёва, зам. директора по ВР, М.А. Спиридонова, советник, О.В. Вересова, Г.Н. Свистина, педагоги-организаторы, классные руководители
Классный час «День будущего студента»	5-9	Январь	Классные руководители,

			Школьный парламент, штаб РДДМ
День памяти жертв Холокоста	5-9	27.01.	Учителя истории, классные руководители
Уроки Мужества «Поклонимся за тот великий бой», посвященные дню разгрома советскими войсками немецко-фашистских войск в Сталинградской битве	5-9	Февраль	Учителя истории, классные руководители
Книжная выставка «Наука. Техника. Изобретения»	5-9	Февраль	Ю.Л. Иванова, Т.С. Иванова, библиотекари, М.А. Спиридонова, советник
Мероприятия в рамках Недели науки	5-9	Февраль	МО учителей математики, физики, химии, биологии
Уроки Мужества «Афганистан – живая память». День памяти о россиянах, исполнявших служебный долг за пределами Отечества	5-9	Февраль	Классные руководители, учителя истории, М.А. Спиридонова, советник
Поэтический онлайн-флешмоб «Родной язык, как ты прекрасен», посвященный Международному дню родного языка.	5-9	Февраль	Классные руководители, учителя русского языка и литературы М.А. Спиридонова, советник
Районная акция «Подарок солдату»	5-9	Февраль	Классные руководители
Мероприятия, посвященные Дню защитника Отечества	5-9	Февраль	Е.В. Сисёва, зам. директора по ВР, Классные руководители
Классный час «День воссоединения Крыма с Россией»	5-9	Март	Классные руководители, О.В. Вересова, педагог-организатор, учителя истории
Неделя милосердия: Акции: - «Мы в ответе за тех, кого приручили» - «Спешите делать добрые дела» - «Поделись своей добротой»	5-9	Март	Школьный Парламент, штаб РДДМ, классные руководители, О.В. Вересова, педагог-организатор

25-29 марта – Всероссийская неделя детской и юношеской книги	5-9	Март	Т.С. Иванова, библиотекарь
25-29 марта – Всероссийская неделя музыки для детей и юношества	5-9	Март	Н.В. Полякова, учитель музыки
1 марта – Всемирный день гражданской обороны	5-9	Март	О.В. Вересова, учитель ОБЖ
Игра «В мире театра»	5-9	Март	Классные руководители, О.В. Вересова, педагог-организатор, М.А. Спиридонова, советник
Неделя здоровья: -Спортивно-интеллектуальные состязания «Сильные, ловкие, смелые»	5-9	Апрель	Учителя физической культуры, О.В. Вересова, педагог-организатор
- Конкурс рисунков о вкусной и здоровой пище	5-9	Апрель	Классные руководители
- Школьная Спартакиада	5-9	Апрель	Е.В. Сисёва, зам. директора по ВР, О.В. Вересова, педагог-организатор, Школьный парламент, штаб РДДМ, учителя физкультуры
Классный час: - «Шекснинцы – для фронта и для Победы!»	5-9	Апрель	Классные руководители, учителя истории
12 апреля. День космонавтики.	5-9	Апрель	Школьный Парламент, штаб РДДМ, учителя физики
Урок памяти «Без срока давности», посвященный дню памяти о геноциде советского народа нацистами и их пособниками в годы Великой Отечественной войны	5-9	Апрель	Классные руководители, учителя истории
30 апреля – День пожарной охраны Тематический урок ОБЖ.	5-9	Апрель	О.В. Вересова, учитель ОБЖ
Декада естественнонаучной направленности	5-9	Апрель	МО учителей-предметников

Выставка открыток «Первомай в ретро стиле». Игра «Праздник мира и труда»	5-9	Май	Классные руководители, Школьный парламент, штаб РДДМ, М.А. Спиридонова, советник
Неделя Памяти: - Смотр строя и песни - Митинг - Акции «Бессмертный полк» - Акция «Долг памяти» - Акция «Посади дерево» -Акция «Ветеран живет рядом»	5-9	Май	Е.В. Сисёва, зам. директора по ВР, классные руководители, Школьный парламент, штаб РДДМ, О.В. Вересова, педагог-организатор
Встречи с ветеранами пионерского движения, приуроченные к дню детских общественных организаций России	5-9	Май	Школьный парламент, штаб РДДМ, М.А. Спиридонова, советник
Итоговое мероприятие «Я – ученик Первой школы»	5-9	Май	Е.В. Сисёва, зам. директора по ВР, М.А. Спиридонова, советник, зам. директора по ВР, классные руководители, Школьный парламент, штаб РДДМ, О.В. Вересова, педагог-организатор
15 мая – День семьи. Концертная программа «Моя семья–моя радость»	5-9	Май	Классные руководители, Школьный парламент, штаб РДДМ, О.В. Вересова, педагог-организатор
Профилактические мероприятия в рамках акции «Внимание-дети!»	5-9	Май	Классные руководители, Школьный парламент, штаб РДДМ, О.В. Вересова, педагог-организатор
Классные часы «Письменность на Руси»	5-9	Май	Школьный парламент, штаб РДДМ, учителя русского языка и литературы, Ю.Л.

			Иванова, Т.С. Иванова, библиотекари
Праздник «Последнего звонка»	9	Май	Е.В. Сисёва, зам. директора по ВР, Спиридонова М.А., советник, классные руководители, Школьный парламент, штаб РДДМ, О.В. Вересова, педагог- организатор
Праздник Выпускного вечера	9	Июнь	Е.В. Сисёва, зам. директора по ВР, Спиридонова М.А., советник, зам. директора по ВР, классные руководители, Школьный парламент, штаб РДДМ, О.В. Вересова, Г.Н. Свистина, педагоги- организаторы
Классное руководство (согласно индивидуальным планам работы классных руководителей):			
<ul style="list-style-type: none"> • Работа с классным коллективом; • Индивидуальная работа с учащимися; • Работа с учителями, преподающими в классе; • Работа с родителями учащихся, их законными представителями. 			
Урочная деятельность (согласно индивидуальным по планам работы учителей-предметников)			
Внеурочная деятельность			
<i>Название курса</i>	<i>Классы</i>	<i>Количество часов в неделю</i>	<i>Ответственные</i>
Инвариантная часть (для всех обучающихся)			
Лекторий «Разговоры о важном»	5-а	1	Баландина О.В.
	5-б	1	Верещагина А.А.
	5-в	1	Веселова Е.А.
	5-к	1	Полякова Н.В.
	6-а	1	Лесная Е.А.
	6-б	1	Пьянкова Е.Г.
	6-в	1	Грузднева С.М.
	6-г	1	Буслаева О.Г.
	7-а	1	Добрякова Е.В.
	7-б	1	Иванова Н.П.
	7-в	1	Шкарлет Н.П.

	7-к	1	Медведева М.В.
	8-а	1	Денисова М.Р.
	8-б	1	Вересова О.В.
	8-в	1	Никитина О.С.
	8-к	1	Слободенюк С.В.
	9-а	1	Чебанова Л.А.
	9-б	1	Мацко Н.Н.
	9-к	1	Бойченко Е.В.
Кружок «Функциональная грамотность: учимся для жизни»	5-а	1	Баландина О.В.
	5-б	1	Верещагина А.А.
	5-в	1	Веселова Е.А.
	5-к	1	Полякова Н.В.
	6-а	1	Лесная Е.А.
	6-б	1	Пьянкова Е.Г.
	6-в	1	Грузднева С.М.
	6-г	1	Буслаева О.Г.
	7-а	1	Добрякова Е.В.
	7-б	1	Иванова Н.П.
	7-в	1	Шкарлет Н.П.
	7-к	1	Медведева М.В.
	8-а	1	Денисова М.Р.
	8-б	1	Вересова О.В.
	8-в	1	Никитина О.С.
	8-к	1	Слободенюк С.В.
	9-а	1	Чебанова Л.А.
9-б	1	Мацко Н.Н.	
9-к	1	Бойченко Е.В.	
Кружок «Россия – мои горизонты»	6-а	1	Лесная Е.А.
	6-б	1	Пьянкова Е.Г.
	6-в	1	Грузднева С.М.
	6-г	1	Буслаева О.Г.
	7-а	1	Добрякова Е.В.
	7-б	1	Иванова Н.П.
	7-в	1	Шкарлет Н.П.
	7-к	1	Медведева М.В.
	8-а	1	Денисова М.Р.
	8-б	1	Вересова О.В.
	8-в	1	Никитина О.С.
	8-к	1	Слободенюк С.В.
	9-а	1	Чебанова Л.А.
9-б	1	Мацко Н.Н.	
9-к	1	Бойченко Е.В.	
Кружок «Истоки»	5-а	0,5	Учителя-предметники
	5-б	0,5	Учителя-предметники
	5-в	0,5	Учителя-предметники
	5-к	0,5	Учителя-предметники
	6-а	0,5	Учителя-предметники
	6-б	0,5	Учителя-предметники
	6-в	0,5	Учителя-предметники
	6-г	0,5	Учителя-предметники
	7-а	0,5	Учителя-предметники
7-б	0,5	Учителя-предметники	

	7-в	0,5	Учителя-предметники
	7-к	0,5	Учителя-предметники
	8-а	0,5	Учителя-предметники
	8-б	0,5	Учителя-предметники
	8-в	0,5	Учителя-предметники
	8-к	0,5	Учителя-предметники
	9-а	0,5	Учителя-предметники
	9-б	0,5	Учителя-предметники
	9-к	0,5	Учителя-предметники
Кружок «Герои Вологодчины»	5-а	0,5	Баландина О.В.
	5-б	0,5	Верещагина А.А.
	5-в	0,5	Веселова Е.А.
	5-к	0,5	Полякова Н.В.
	6-а	0,5	Лесная Е.А.
	6-б	0,5	Пьянкова Е.Г.
	6-в	0,5	Грузднева С.М.
	6-г	0,5	Буслаева О.Г.
	7-а	0,5	Добрякова Е.В.
	7-б	0,5	Иванова Н.П.
	7-в	0,5	Шкарлет Н.П.
	7-к	0,5	Медведева М.В.
	8-а	0,5	Денисова М.Р.
	8-б	0,5	Вересова О.В.
	8-в	0,5	Никитина О.С.
	8-к	0,5	Слободенюк С.В.
	9-а	0,5	Чебанова Л.А.
	9-б	0,5	Мацко Н.Н.
	9-к	0,5	Бойченко Е.В.
Вариативная часть (по выбору субъектов образовательных отношений)			
Кружок «Учение с увлечением»: (математика)	5-а	1	Учителя-предметники
	5-б	1	Учителя-предметники
	5-в	1	Учителя-предметники
	5-к	1	Учителя-предметники
	6-а	0,5	Учителя-предметники
	6-б	0,5	Учителя-предметники
	6-в	0,5	Учителя-предметники
	6-г	0,5	Учителя-предметники
Кружок «Учение с увлечением»: (русский язык)	5-а	1	Учителя-предметники
	5-б	1	Учителя-предметники
	5-в	1	Учителя-предметники
	5-к	1	Учителя-предметники
Кружок «Этикет» (русский язык)	6-а	0,5	Учителя-предметники
	6-б	0,5	Учителя-предметники
	6-в	0,5	Учителя-предметники
	6-г	0,5	Учителя-предметники
Кружок «Занимательная математика»	7-а	0,5	Учителя-предметники
	7-б	0,5	Учителя-предметники
	7-в	0,5	Учителя-предметники
	7-к	0,5	Учителя-предметники
Кружок «Говорим и пишем правильно»	7-а	0,5	Учителя-предметники
	7-б	0,5	Учителя-предметники

	7-в	0,5	Учителя-предметники
	7-к	0,5	Учителя-предметники
Кружок «Математика в современном мире»	8-а	0,5	Учителя-предметники
	8-б	0,5	Учителя-предметники
	8-в	0,5	Учителя-предметники
	8-к	0,5	Учителя-предметники
Секция «Спортивные игры»	9-а	1	Учителя-предметники
	9-б	1	Учителя-предметники
	9-к	1	Учителя-предметники
Кружок «Русский язык и культура речи»	8-а	0,5	Учителя-предметники
	8-б	0,5	Учителя-предметники
	8-в	0,5	Учителя-предметники
	8-к	0,5	Учителя-предметники
Взаимодействие с родителями (законными представителями)			
<i>Дела, события, мероприятия</i>	<i>Классы</i>	<i>Ориентировочное время проведения</i>	<i>Ответственные</i>
Выборы родительского комитета класса	5-9	Сентябрь	Классные руководители
Проведение родительских собраний	5-9	1 раз в четверть	Классные руководители
Общешкольные родительские собрания, происходящие в режиме обсуждения наиболее острых проблем обучения и воспитания школьников	5-9	По необходимости	Классные руководители
Индивидуальное консультирование с целью координации воспитательных усилий педагогов и родителей	5-9	По необходимости, по запросам родителей, по итогам учебных четвертей	Классные руководители
Помощь со стороны родителей в подготовке и проведении общешкольных и внутри классных мероприятий воспитательной направленности, в сопровождении детей во внешкольных мероприятиях (экскурсиях, походах, поездках)	5-9	В течение учебного года	Родительский комитет
Самоуправление			
<i>Дела, события, мероприятия</i>	<i>Классы</i>	<i>Ориентировочное время проведения</i>	<i>Ответственные</i>
Выборы актива классов, актива, руководителей секторов	5-9	Сентябрь	Классные руководители
Деятельность актива класса по секторам	5-9	В течение года	Классные руководители, командир класса, руководители секторов
Выборы президента школы	5-9	Сентябрь-октябрь	Е.В. Сисёва, зам. директора по ВР, О.В. Вересова, Г.Н.

			Свистина, педагоги- организаторы
Инаугурация президента школы	5-9	Октябрь	Е.В. Сисёва, зам. директора по ВР, О.В. Вересова, Г.Н. Свистина, педагоги- организаторы
День самоуправления	5-9	Октябрь	Зам. директора по ВР, О.В. Вересова, Г.Н. Свистина, педагоги- организаторы
Участие представителей обучающихся в Совете школы	5-9	В течение года	М.А. Спиридонова, советник, О.В. Вересова, Г.Н. Свистина, педагоги- организаторы
Профориентация			
<i>Дела, события, мероприятия</i>	<i>Классы</i>	<i>Ориентировочное время проведения</i>	<i>Ответственные</i>
Участие в семинарах, круглых столах, по вопросам профориентации в Шекснинском муниципальном районе	5-9	В течение учебного года	Служба сопровождения
Дополнительная общеобразовательная общеразвивающая программа социально-педагогической направленности «Моя будущая профессия» для учащихся 9-х классов	5-9	В течение учебного года	Служба сопровождения, классные руководители 9-х классов
Сопровождение разделов по профориентации на сайте школы, в группе школы в социальной сети ВК	5-9	В течение учебного года	Служба сопровождения
Включение в систему внеурочной деятельности обучающихся профориентационных экскурсий на предприятия п. Шексна	5-9	В течение учебного года	Служба сопровождения, классные руководители 5-9 классов
Информирование педагогов, обучающихся и их родителей: - о востребованных рабочих профессиях на рынке труда Вологодской области, об образовательных организациях профессионального образования Вологодской области, о потребности регионального рынка труда в кадрах рабочих и специалистов, о строительстве объектов экономики и инвестиционных проектах,	5-9	В течение учебного года	Служба сопровождения

реализуемых на территории Вологодской области и т.п.			
Классные часы, уроки с привлечением представителей различных профессий	5-9	В течение учебного года	Классные руководители 5-9 классов
Организация встреч учащихся со специалистами Отделения занятости населения по Шекснинскому району	8-9	В течение учебного года	Служба сопровождения
Организация встреч учащихся с представителями образовательных учреждений Вологодской области	8-9	В течение учебного года	Служба сопровождения, классные руководители 8-9 классов
Организация и проведение индивидуальной и (или) групповой профориентационной консультативной работы с обучающимися, в том числе с детьми-инвалидами и ОВЗ, с воспитанниками центра помощи детям (детских домов) по результатам профориентационного тестирования	5-9	В течение учебного года	Служба сопровождения
Организация тематических родительских собраний в МОУ «Школа №1 имени адмирала А.М. Калинина» по вопросам выбора обучающимися сферы деятельности, профессии, специальности. Организация тематических родительских собраний по вопросам профориентационного тестирования для обучающихся 6-х и 8-х классов. Информирование родителей о результатах профориентационного тестирования обучающихся 6-х и 8-х классов	6, 8	В течение учебного года	Служба сопровождения
Составление индивидуального плана работы с обучающимися 6 класса, вошедшими в «группу риска» по итогам профориентационного тестирования	6	Ноябрь-декабрь	Служба сопровождения
Организация индивидуальных консультаций с обучающимися 9-х и 11-х классов, которые по результатам мониторинга распределения по видам занятости определились в средние и высшие учебные заведения за пределами региона	9	2 квартал	Служба сопровождения
Участие обучающихся в Ярмарках (фестивалях) профессий, конкурсах, мероприятиях профориентационной направленности:	5-9		Служба сопровождения, классные руководители 5-9

<ul style="list-style-type: none"> - «Билет в будущее»; -«Единый день профориентации»; - «Выставка учебных мест»; - Участие во Всероссийских онлайн уроках на портале «ПроеКТОриЯ» - Ярмарка профессий «День карьеры молодежи»; - «День самоуправления» в рамках Международного дня учителя; -«Неделя профориентации»; - «День молодежного самоуправления» 		<p>Сентябрь-ноябрь</p> <p>Ноябрь</p> <p>Январь</p> <p>В течение учебного года</p> <p>Апрель</p> <p>Октябрь</p> <p>В соответствии с областным планом мероприятий</p> <p>Апрель</p>	классов
Участие в проведении мониторинга распределения выпускников общеобразовательных организаций (9 классы) по видам занятости	9	3 квартал 2023 года	Служба сопровождения
Участие в проведении мониторинга профессиональных намерениях обучающихся 9-х классов общеобразовательных организаций Вологодской области	9	4 квартал 2023 года, 2 квартал 2024 года	Служба сопровождения, классные руководители
Социальное партнерство			
<i>Дела, события, мероприятия</i>	<i>Классы</i>	<i>Ориентировочное время проведения</i>	<i>Ответственные</i>
Участие в памятных датах, днях единых действий	5-9	В течение года	ОМВД, ПСЧ-16, Шекснинский районный суд, классные руководители
Экскурсия в ПСЧ-16 «Ознакомление с караульной службой»	5	Сентябрь	ПСЧ-16, классный руководитель
Посещение ОМВД, кинологического центра, смотр специальной техники, оружия, состоящих на вооружении в полиции	7-8	Октябрь	ОМВД, классные руководители
Участие в торжественной церемонии приведения к присяге кадет	5-9	Октябрь, ноябрь	ОМВД, ПСЧ-16, Шекснинский районный суд, классные руководители
Мероприятие, посвященное дню	7-8	Ноябрь	ОМВД, классные

сотрудников ОМВД			руководители
Мероприятие, посвященное Дню юриста и Дню Конституции «Мои права-мои обязанности»	9	Декабрь	Шекснинский районный суд, классный руководитель
Проведение мероприятий в честь празднования Дня спасателя РФ	5	Декабрь	ПСЧ-16, классный руководитель
Тематические занятия с представителями кафедры юриспруденции Вологодского Государственного университета	9	В течение года	Представители кафедры юриспруденции Вологодского Государственного университета, Шекснинский районный суд, классный руководитель
Практические занятия на базе ПСЧ-16 по отработке пожарно-тактических задач	5	В течение года	ПСЧ-16, классный руководитель
Организация встреч с ветеранами ОМВД с участие общественного совета	7-8	В течение года	ОМВД, общественный совет, классные руководители
Поздравление ветеранов ВОВ, тружеников тыла с Днем Победы	5-9	Май	ОМВД, ПСЧ-16, Шекснинский районный суд, классные руководители
Организация предметно-пространственной среды			
<i>Дела, события, мероприятия</i>	<i>Классы</i>	<i>Ориентировочное время проведения</i>	<i>Ответственные</i>
Оформление интерьера школьных помещений (вестибюля, коридоров, рекреаций, залов, лестничных пролетов и т.п.) и их периодическая переориентация: оформление тематических стендов и т.д.	5-9	В течение года	Классные руководители
Размещение на стенах школы регулярно сменяемых экспозиций: творческих работ школьников	5-9	В течение года	Классные руководители
Озеленение пришкольной территории, разбивки клумб;	5-9	В течение года	Классные руководители
Благоустройство классных кабинетов	5-9	В течение года	Классные руководители
Событийный дизайн – оформление пространства проведения конкретных школьных событий, оформление и переоформление классных уголков, размещение в них актуальной	5-9	В течение года	Классные руководители

информации			
Профилактика и безопасность			
<i>Дела, события, мероприятия</i>	<i>Классы</i>	<i>Ориентировочное время проведения</i>	<i>Ответственные</i>
Классный час по профилактике табакокурения и алкоголизма: «Профилактика алкоголизма и табакокурения в подростковой среде»	5-9	Сентябрь	Классные руководители, А.В. Иванова, Н.М. Тихомирова, социальные педагоги
Классный час: «Знай свои права и управляй своим будущим!»	5-9	Сентябрь	Классные руководители, инспектор ОДН, А.В. Иванова, Н.М. Тихомирова, социальные педагоги
Беседы – рассуждения: «Компьютер в нашей жизни», «Мобильная зависимость что это?», «Активный отдых вместо интернета», «Интернет для развития»	5-9	Сентябрь	А.В. Иванова, Н.М. Тихомирова, социальные педагоги, классные руководители
День солидарности в борьбе с терроризмом. Классный час «Наш мир без террора»	5-9	Сентябрь	А.В. Иванова, Н.М. Тихомирова, социальные педагоги, классные руководители, инспектор ОДН
Беседа «Будущее за нами», «Я выбираю жизнь без наркотиков!»	5-9	Октябрь	Классные руководители, А.В. Иванова, Н.М. Тихомирова, социальные педагоги
Разработка буклетов, рекомендаций, памяток для обучающихся и их родителей по профилактике интернет-зависимости	5-9	Октябрь	Классные руководители, А.В. Иванова, Н.М. Тихомирова, социальные педагоги
Тренинг № 1 «Курение-дело серьезное!». Тренинг № 2 « Как влияет курение на молодой организм». Тренинг № 3 « Скажи НЕТ ПАВ!». Тренинговое занятие «Умей противостоять зависимостям»	5-9	Октябрь-ноябрь	О.Г. Буслаева, педагог-психолог, А.В. Иванова, Н.М. Тихомирова, социальные педагоги, классные руководители

Дискуссия: «Права и обязанности учащихся»	5-9	Ноябрь	Классные руководители, А.В. Иванова, Н.М. Тихомирова, социальные педагоги
Изучение инструкции «Антитеррористические мероприятия», правила поведения при обнаружении взрывных устройств, поведение при захвате заложников	5-9	20.11.-24.11.	А.В. Иванова, Н.М. Тихомирова, социальные педагоги, классные руководители, О.В. Вересова, учитель ОБЖ
Разработка рекомендаций для родителей, памяток для обучающихся по ПДД	5-9	Ноябрь	Классные руководители, О.В. Вересова, Г.Н. Свистина, педагоги-организаторы
Классные часы: «Как уметь принять помощь другого человека», «Обидчивость, несдержанность, раздражительность», «Я нужен коллективу, коллектив нужен мне», «Нежность и теплота к людям», «Хорошее во мне и других», «Не навреди себе и другим», «Соблюдай законы общества»	5-9	Ноябрь-декабрь	А.В. Иванова, Н.М. Тихомирова, социальные педагоги, классные руководители, инспектор ОДН
Конкурс «Зналок Конвенции о правах ребенка»	8-9	Ноябрь	Классные руководители, учителя истории, А.В. Иванова, Н.М. Тихомирова, социальные педагоги
«Влияние компьютера на здоровье ребёнка» (беседа медицинского работника)	5-9	Декабрь	М.В. Афанасьева, Т.В. Любутина, медицинские работники школы
Приглашение работников ОДН для проведения лекций, бесед, разъяснения прав и обязанностей учащихся с освещением вопросов противодействия экстремизму и терроризму.	5-9	В течение года	А.В. Иванова, Н.М. Тихомирова, социальные педагоги инспектор ОДН
Неделя здоровья «Мы за здоровый образ жизни»	5-9	12.02.-16.02.	А.В. Иванова, Н.М. Тихомирова, социальные педагоги, классные руководители, учителя физкультуры, М.В.

			Афанасьева, Т.В. Любутина, медицинские работники школы
Классный час: « Как не стать жертвой насилия».	5-9	Февраль	Инспектор ОДН, А.В. Иванова, Н.М. Тихомирова, социальные педагоги, классные руководители
Диспут «Подростковая субкультура»	5-9	Февраль	О.Г. Буслаева, педагог-психолог, А.В. Иванова, Н.М. Тихомирова, социальные педагоги, классные руководители, О.В. Вересова, Г.Н. Свистина, педагоги- организаторы
«За здоровый образ жизни», просмотр видеофильмов	5-9	Март	А.В. Иванова, Н.М. Тихомирова, социальные педагоги
Организация встреч с инспектором ОДН, специалистами служб и ведомств системы профилактики	5-9	В течение года	А.В. Иванова, Н.М. Тихомирова, социальные педагоги, инспектор ОДН
Классные часы на тему: «Правила поведения в опасных для жизни ситуациях дома, на улице и в обществе»	5-9	Март	А.В. Иванова, Н.М. Тихомирова, социальные педагоги, классные руководители, О.В. Вересова, учитель ОБЖ
Акции «Территория позитива», «День смайлика»	5-9	1.04.	О.Г. Буслаева, педагог-психолог, А.В. Иванова, Н.М. Тихомирова, социальные педагоги, классные руководители, О.В. Вересова, Г.Н. Свистина, педагоги- организаторы
Классный час по профилактике правонарушений, бродяжничества, наркомании: «Причины пристрастий»	5-9	Апрель	Классные руководители, А.В. Иванова, Н.М.

			Тихомирова, социальные педагоги
Классные часы на тему: «Правила поведения в опасных для жизни ситуациях дома, на улице и в обществе»	5-9	22.04.-26.04.	А.В. Иванова, Н.М. Тихомирова, социальные педагоги, классные руководители, О.В. Вересова, учитель ОБЖ
Приглашение работников ОДН для проведения лекций, бесед, разъяснения прав и обязанностей учащихся с освещением вопросов противодействия экстремизму и терроризму	5-9	В течение года	Е.В. Сисёва, зам. директора по ВР, А.В. Иванова, Н.М. Тихомирова, социальные педагоги, инспектор ОДН
Выставки творческих работ учащихся. Конкурсы рисунков «Мы за безопасность дорожного движения!»	5-9	Май	Классные руководители, О.В. Вересова, Г.Н. Свистина, педагоги-организаторы

Детские общественные объединения

<i>Дела, события, мероприятия</i>	<i>Классы</i>	<i>Ориентировочное время проведения</i>	<i>Ответственные</i>
Работа по плану РДДМ (Дни единых действий)	5-9	Сентябрь-май	Г.Н. Свистина О.В. Вересова, педагоги-организаторы М.А. Спиридонова, советник
Вступление в РДДМ «Движение первых»	5-9	В течение года	Е.В. Сисёва, зам. директора по ВР, Г.Н. Свистина О.В. Вересова, педагоги-организаторы М.А. Спиридонова, советник
Вступление в ЮНАРМИЮ	5-9	Декабрь	Е.В. Сисёва, зам. директора по ВР, Школьный парламент, штаб РДДМ, классные руководители, О.В. Вересова, педагог-организатор
Заседание штаба. Планирование работы на год. Распределение обязанностей	Члены юнармейск	Сентябрь	Е.В. Сисёва, зам. директора по ВР,

	ого отряда		Руководители юнармейского отряда, Г.Н. Свистина, О.В. Вересова, педагоги-организаторы
Знакомство с программой и планом мероприятий по военно-патриотическому воспитанию.	Члены юнармейского отряда	Сентябрь	Е.В. Сисёва, зам. директора по ВР, Руководители юнармейского отряда, Г.Н. Свистина О.В. Вересова, педагоги-организаторы
Организация и проведение субботников в памятных местах, закрепленных за отрядом	Члены юнармейского отряда	2-я половина сентября	Руководители юнармейского отряда, Г.Н. Свистина О.В. Вересова, педагоги-организаторы
Проведение военно-патриотической игры «Сыны Отечества»	Члены юнармейского отряда	Февраль	Руководители юнармейского отряда, Г.Н. Свистина О.В. Вересова, педагоги-организаторы
Детско – юношеская оборонно – спортивная игра «Зарница – 2024» (районный этап) – участие	Члены юнармейского отряда	Апрель	Руководители юнармейского отряда, Г.Н. Свистина О.В. Вересова, педагоги-организаторы
Кадетство			
<i>Дела, события, мероприятия</i>	<i>Классы</i>	<i>Ориентировочное время проведения</i>	<i>Ответственные</i>
Знакомство с программой и планом мероприятий по военно-патриотическому воспитанию.	5-9	Сентябрь	Классные руководители, Г.Н. Свистина, О.В. Вересова, педагоги-организаторы
Организация и проведение субботников в памятных местах, закрепленных за классами	5-9	Вторая половина сентября	Классные руководители, Г.Н. Свистина, О.В. Вересова, педагоги-организаторы
Мероприятия, посвященные Дню народного единства – организация и проведение интеллектуальной викторины	5-9	Ноябрь	Классные руководители, Г.Н. Свистина, О.В. Вересова, педагоги-организаторы

Участие в районном конкурсе «Пацан года»	5-9	Ноябрь	Классные руководители, Г.Н. Свистина, О.В. Вересова, педагоги-организаторы
Мероприятия, приуроченные к празднику – Дню Героев отечества – проведение информационных пятиминуток, квестов, викторин и т.д.	5-9	9.12.	Классные руководители, Г.Н. Свистина, О.В. Вересова, педагоги-организаторы
День Конституции – квест-игра (организация и проведение)	5-9	12.12.	Классные руководители, Г.Н. Свистина, О.В. Вересова, педагоги-организаторы
Акция «Снежный десант» в памятных местах, закрепленных за классом	5-9	Первая половина декабря	Классные руководители, Г.Н. Свистина, О.В. Вересова, педагоги-организаторы
Организация и проведение школьного смотра строя и песни для учащихся кадетских классов	5-9	Январь	Классные руководители, Г.Н. Свистина, О.В. Вересова, педагоги-организаторы
«Клинков победный звон» - участие в районном этапе конкурса	5-9	Февраль	Классные руководители, Г.Н. Свистина О.В. Вересова, педагоги-организаторы
Уроки Мужества, посвященные дню памяти о россиянах, исполнявших служебный долг за пределами Отечества	5-9	Февраль	Классные руководители, учителя истории, М.А. Спиридонова, советник
Проведение школьного смотра кадетских классов в честь Дня Защитников Отечества.	5-9	Февраль	Е.В. Сисёва, зам. директора по ВР, Классные руководители, Г.Н. Свистина, О.В. Вересова, педагоги-организаторы
Призывник года – участие в районном этапе конкурса	5-9	Февраль	Классные руководители, Г.Н. Свистина, О.В. Вересова, педагоги-организаторы
Проведение военно-патриотической игры «Сыны Отечества»	5-9	Февраль	Классные руководители, Г.Н. Свистина, О.В. Вересова, педагоги-

			организаторы
Участие в конкурсе кадетских классов «Вперёд кадеты»	5-9	Февраль	Е.В. Сисёва, зам. директора по ВР, Классные руководители, Г.Н. Свистина, О.В. Вересова, педагоги-организаторы
Участие в акции «Подарок солдату»	5-9	Февраль	Классные руководители, Г.Н. Свистина, О.В. Вересова, педагоги-организаторы
«Клинков победный звон» - участие в областном этапе конкурса	5-9	Март	Классные руководители, Г.Н. Свистина, О.В. Вересова, педагоги-организаторы
Детско – юношеская оборонно – спортивная игра «Зарница – 2024» (районный этап) – участие	5-9	Апрель	Классные руководители, Г.Н. Свистина, О.В. Вересова, педагоги-организаторы
Мероприятия, посвященные Дню Победы: 1. Вахта памяти 2. Субботники в памятных местах, закрепленных за отрядом; 3. Организация и проведение Смотра строя и патриотической песни для учащихся 5-11 классов 4. Митинг и возложение гирлянды и цветов в парке у мемориала морякам-подводникам 5. Митинг и возложение гирлянды и цветов в парке Победы 6. Участие в шествии «Бессмертного полка» 7. Участие в районном митинге 9 мая.	5-9	Апрель-май	Е.В. Сисёва, зам. директора по ВР, Классные руководители, Г.Н. Свистина, О.В. Вересова, педагоги-организаторы
Областная патриотическая акция «Долг памяти: ветеран живет рядом» - организация и проведение на школьном уровне.	5-9	Май	Классные руководители, Г.Н. Свистина, О.В. Вересова, педагоги-организаторы
Организация летних военных сборов для юношей	5-9	Май	Классные руководители, Г.Н. Свистина, О.В. Вересова, педагоги-организаторы
Внешкольные мероприятия			

<i>Дела, события, мероприятия</i>	<i>Классы</i>	<i>Ориентировочное время проведения</i>	<i>Ответственные</i>
Внешкольные тематические мероприятия воспитательной направленности, организуемые педагогами по изучаемым в образовательной организации учебным предметам, курсам, модулям	5-9	В течение года	Классные руководители
Экскурсии, походы выходного дня (в музей, картинную галерею, технопарк, на предприятие и другое), организуемые в классах классными руководителями, в том числе совместно с родителями (законными представителями)	5-9	В течение года	Классные руководители
Участие в школьном, муниципальном этапе Всероссийского конкурса «Живая классика»	5-9	Первая декада года	Учителя русского языка и литературы
Фестиваль «Мы – русские»	5-9	Апрель	Классные руководители, учителя русского языка и литературы, Г.Н. Свистина, О.В. Вересова, педагоги-организаторы
Конкурсы исследовательских работ «Первые шаги в науку» и «Росток» (5-8 класс)	5-8	Ноябрь	Учителя-предметники

3. Организационный раздел основной общеобразовательной программы основного общего образования

3.1. Учебный план основного общего образования для обучающихся с задержкой психического развития (вариант 7)

Учебный план АООП ООО для обучающихся с задержкой психического развития (вариант 7) МОУ «Школа № 1 им. адмирала А. М. Калинина» (далее - учебный план) для 5-9 классов соответствует обязательным требованиям ФГОС ООО и ФООП ООО, (приказ Министерства просвещения Российской Федерации от 31.05.2021 № 287 «Об утверждении федерального государственного образовательного стандарта основного общего образования»), ФАООП (Приказ Минпросвещения России от 24.11.2022 № 1025), фиксирует общий объём нагрузки, максимальный объём аудиторной нагрузки обучающихся, состав и структуру предметных областей, распределяет учебное время, отводимое на их освоение по классам и учебным предметам, в том числе требованиям о включении во внеурочную деятельность коррекционных курсов по Программе коррекционной работы, и обеспечивает выполнение санитарно-эпидемиологических требований СП 2.4.3648-20 и гигиенических нормативов и требований СанПиН 1.2.3685-21.

Учебный год в МОУ «Школа № 1 им. адмирала А. М. Калинина» начинается 01.09.2023 и заканчивается 25.05.2024. Продолжительность учебного года в 5-9 классах составляет 34 учебные

недели. Учебные занятия для учащихся 5-9 классов проводятся по 6 -ти дневной учебной неделе. Максимальный объем аудиторной нагрузки обучающихся в неделю составляет в 5 классе – 32 часа, в 6 классе – 33 часа, в 7 классе – 35 часов, в 8-9 классах – 36 часов.

Для обучающегося с ЗПР может быть разработан индивидуальный учебный план как на весь период обучения по программе, так и на один год или иной срок. Данный индивидуальный план предусматривает решение одной или нескольких из ниже указанных задач:

-усиление внимания к обязательным учебным дисциплинам, освоение которых может вызывать у данной группы обучающихся специфически обусловленные или индивидуально ориентированные трудности (за счёт часов части учебного плана, определяемой участниками образовательных отношений);

-проведение коррекционных курсов по программе коррекционной работы и, при необходимости, дополнительных коррекционно-развивающих занятий в соответствии с “Индивидуальным планом коррекционно-развивающей работы” за счет часов внеурочной деятельности в объеме не менее 5 часов в неделю;

-организация и проведение индивидуальных консультаций педагогов по обязательным учебным дисциплинам, по темам и разделам, требующим особого внимания для проработки возникновения специфически обусловленных или индивидуально ориентированных трудностей в обучении;

-реализация индивидуальной образовательной траектории с учетом интересов, склонностей, способностей (в том числе выдающихся), выбранного обучающимся профиля в обучении.

Учебный план состоит из двух частей — обязательной части и части, формируемой участниками образовательных отношений. Обязательная часть учебного плана определяет состав учебных предметов обязательных предметных областей. Часть учебного плана, формируемая участниками образовательных отношений, определяет время, отводимое на изучение учебных предметов, учебных курсов, учебных модулей по выбору обучающихся, родителей (законных представителей) несовершеннолетних обучающихся, с целью удовлетворения различных интересов обучающихся, потребностей в физическом развитии и совершенствовании, а также учитывающие этнокультурные интересы, особые образовательные потребности обучающихся с ЗПР на уровне основного общего образования.

Время, отводимое на данную часть федерального учебного плана, может быть использовано на:

- увеличение учебных часов, предусмотренных на изучение отдельных учебных предметов обязательной части;

- введение специально разработанных учебных курсов, дополнительных коррекционноразвивающих занятий, обеспечивающих удовлетворение особых образовательных потребностей обучающихся с ЗПР и необходимую коррекцию недостатков в развитии или другие интересы и потребности участников образовательных отношений, в том числе этнокультурные;

- другие виды учебной, воспитательной, спортивной и иной деятельности обучающихся с ЗПР.

Учебный план обеспечивает преподавание и изучение государственного языка Российской Федерации, а также возможность преподавания и изучения родного языка из числа языков народов Российской Федерации, в том числе русского языка как родного языка, государственных языков республик Российской Федерации. В МОУ «Школа № 1 им. адмирала А.М. Калинина» языком обучения является русский язык.

При изучении предметов «Иностранный язык (английский)», «Технология» возможно деление учащихся на подгруппы с учетом норм по предельно допустимой наполняемости групп.

В 5-6 классах изучается учебный предмет Информатика + за счет части, формируемой участниками образовательных отношений, в результате изучения которого у обучающихся с ЗПР будут сформированы первоначальные представления по предмету, что будет способствовать профилактике трудностей в изучении данного предмета в 7 - 9 классах.

В 5-7 классах изучается учебный предмет ОБЖ + за счет части, формируемой участниками образовательных отношений, в результате изучения которого у обучающихся с ЗПР будут сформированы первоначальные представления по предмету, что будет способствовать профилактике трудностей в изучении данного предмета в 8 - 9 классах.

В 2023-2024 учебном году 8 классы переходят на обновленный ФГОС в опережающем режиме, поэтому на изучение предмета вероятность и статистика в параллели 8 классов отводится вместо одного часа – два.

Так как в 2022-2023 учебном году в 5 классах не изучался предмет ОДНКНР, то в 2023-2024 учебном году на его изучение в 6 классе отводится 2 часа.

Для изучения биологии на уровне 7 класса отводится 1 час согласно федерального учебного плана, но так как объем материала для изучения значительный - на данный предмет отводится 2 часа.

В учебном плане количество часов на изучение учебного предмета «Физическая культура» составляет 3 часа в неделю. Данный предмет был выбран, поскольку физическое развитие обучающихся 5-9 классов с ЗПР приближается или соответствует возрастной норме.

Неотъемлемой частью образовательно-коррекционного процесса является внеурочная деятельность, которая организуется по различным направлениям, способствующим всестороннему развитию обучающихся. Количество часов, отводимых в неделю на занятия внеурочной деятельностью, составляет не более 10 часов (в том числе не менее 5 часов в неделю на коррекционно-образовательную область) (пункт 3.4.16 Санитарно-эпидемиологических требований).

Коррекционно-развивающая область реализуется через систему фронтальных, групповых и индивидуальных занятий.

Промежуточная аттестация – процедура, проводимая с целью оценки качества освоения обучающимися части содержания (четвертное оценивание) или всего объема учебной дисциплины за учебный год (годовое оценивание). Промежуточная годовая аттестация обучающихся осуществляется в соответствии с календарным учебным графиком. Все предметы обязательной части учебного плана оцениваются по четвертям. Предметы из части, формируемой участниками образовательных отношений оцениваются по четвертям.

Промежуточная аттестация проходит на последней учебной неделе четверти. Формы и порядок проведения промежуточной аттестации определяются «Положением о формах, периодичности и порядке текущего контроля успеваемости и промежуточной аттестации обучающихся».

Освоение адаптированной основной образовательной программы основного общего образования завершается итоговой аттестацией. Нормативный срок освоения адаптированной основной образовательной программы основного общего образования составляет 5 лет.

3.1.1. Нормативная база реализации учебного плана ООО.

Учебный план МОУ «Школа № 1 им. адмирала А.М. Калинина» разработан на основе следующих документов:

1) Федерального закона Российской Федерации от 29 декабря 2012 г. N 273-ФЗ "Об образовании в Российской Федерации" (с последующими изменениями).

2) Федеральный государственный образовательный стандарт основного общего образования (утвержден приказом Министерства просвещения Российской Федерации от 31 мая 2021 г. № 287);

3) Приказ Минпросвещения России "Об утверждении Порядка организации и осуществления образовательной деятельности по основным общеобразовательным программам - образовательным программам начального общего, основного общего и среднего общего образования" от 22.03.2021 N 115

4) Санитарные правила СП 2.4.3648-20 «Санитарно-эпидемиологические требования к организациям воспитания и обучения, отдыха и оздоровления детей и молодежи», утвержденные постановлением Главного государственного санитарного врача Российской Федерации от 28.09.2020 № 28.

5) Письмо Министерства Просвещения РФ «Об организации внеурочной деятельности в рамках реализации обновленных ФГОС НОО и ООО» от 05.07.2022 г. № ТВ1290/03

6) Устав МОУ «Школа № 1 им. адмирала А.М. Калинина».

В учебном плане образовательной организации отражаются и конкретизируются основные показатели учебного плана:

- состав учебных предметов;
- недельное распределение учебного времени, отводимого на освоение содержания образования по классам и учебным предметам;
- максимально допустимая недельная нагрузка обучающихся и максимальная нагрузка с учетом деления классов на группы;
- план комплектования классов.

Учебный план определяет формы проведения промежуточной аттестации отдельной части или всего объема учебного предмета, курса, дисциплины (модуля) образовательной программы, в соответствии с порядком, установленным образовательной организацией.

Суммарный объем домашнего задания по всем предметам для каждого класса не должен превышать продолжительности выполнения 2 часа – для 5 класса, 2,5 часа – для 6-8 классов, 3,5 часа – для 9-11 классов. Образовательной организацией осуществляется координация и контроль объема домашнего задания обучающихся каждого класса по всем предметам в соответствии с санитарными нормами.

3.1.2. Общие характеристики предметных областей и учебных предметов

Предметные области	Учебный предмет	Общая характеристика
Русский язык и литература	Русский язык	1) совершенствование различных видов устной и письменной речевой деятельности (говoreния и аудирования, чтения и письма); формирование умений речевого взаимодействия (в том числе общения при помощи современных средств устной и письменной коммуникации); создание устных монологических высказываний на основе жизненных наблюдений, личных впечатлений, чтения учебно-научной, художественной и научно-популярной литературы: монолог-описание; монолог-рассуждение; монолог-повествование; выступление с научным сообщением; участие в диалоге разных видов: побуждение к действию, обмен мнениями, запрос информации, сообщение информации (создание не менее шести реплик); обсуждение и четкая формулировка цели, плана совместной групповой деятельности; овладение различными видами аудирования (выборочным, детальным, ознакомительным) учебно-научных, художественных, публицистических текстов различных функционально-смысловых типов речи; овладение различными видами чтения (просмотровым, ознакомительным, изучающим, поисковым);

		<p>понимание прослушанных или прочитанных учебно-научных, официально-деловых, публицистических, художественных текстов различных функционально-смысловых типов речи: формулирование в устной и письменной форме темы и главной мысли текста; формулирование вопросов по содержанию текста и ответов на них; подробная, сжатая и выборочная передача в устной и письменной форме содержания текста; овладение умениями информационной переработки прослушанного или прочитанного текста: составление плана текста (простого, сложного; назывного, вопросного, тезисного) с целью дальнейшего воспроизведения содержания текста в устной и письменной форме; выделение главной и второстепенной информации, явной и скрытой информации в тексте;</p> <p>представление содержания прослушанного или прочитанного учебно-научного текста в виде таблицы, схемы; представление содержания таблицы, схемы в виде текста; комментирование текста или его фрагмента;</p> <p>передача в устной или письменной форме содержания прослушанных или прочитанных текстов различных функционально-смысловых типов речи (повествование, описание, рассуждение-доказательство, рассуждение-объяснение, рассуждение-размышление) с заданной степенью свернутости: подробное изложение (исходный текст объемом не менее 280 слов), сжатое и выборочное изложение (исходный текст объемом не менее 300 слов);</p> <p>устный пересказ прочитанного или прослушанного текста объемом не менее 150 слов; извлечение информации из различных источников, ее осмысление и оперирование ею, свободное пользование лингвистическими словарями, справочной литературой, в том числе информационно-справочными системами в электронной форме;</p> <p>создание письменных текстов различных стилей и функционально-смысловых типов речи (повествование, описание, рассуждение: рассуждение-доказательство, рассуждение-объяснение, рассуждение-размышление) с соблюдением норм построения текста: соответствие текста теме и основной мысли; цельность и относительная законченность; последовательность изложения (развертывание содержания в зависимости от цели текста, типа речи); правильность выделения абзацев в тексте; наличие грамматической связи предложений в тексте; логичность; оформление деловых бумаг (заявление, инструкция, объяснительная записка, расписка, автобиография, характеристика);</p> <p>составление тезисов, конспекта, написание рецензии, реферата;</p> <p>осуществление выбора языковых средств для создания устного или письменного высказывания в соответствии с коммуникативным замыслом;</p> <p>анализ и оценивание собственных и чужих письменных и устных речевых высказываний с точки зрения решения коммуникативной задачи, ситуации и условий общения, выразительного словоупотребления, соблюдения норм современного русского литературного языка; понимание и объяснение основных причин коммуникативных успехов и неудач; корректировка речи;</p> <p>2) понимание определяющей роли языка в развитии интеллектуальных и творческих способностей личности в процессе образования и самообразования, важности соблюдения норм современного русского литературного языка для культурного человека: осознание богатства, выразительности русского языка, понимание его роли в жизни человека, общества и государства, в современном мире, различий между литературным языком и диалектами, просторечием, профессиональными разновидностями языка;</p> <p>3) расширение и систематизация научных знаний о языке, его единицах и категориях; осознание взаимосвязи его уровней и единиц; освоение базовых понятий лингвистики: вычленение звуков речи и характеристика их фонетических признаков; распознавание звуков речи по заданным характеристикам; определение звукового состава слова; вычленение морфем в словах; распознавание разных видов морфем;</p>
--	--	--

		<p>определение основных способов словообразования; построение словообразовательной цепочки, определение производной и производящей основ;</p> <p>определение лексического значения слова разными способами (использование толкового словаря, словарей синонимов, антонимов; установление значения слова по контексту);</p> <p>распознавание однозначных и многозначных слов, омонимов, синонимов, антонимов; прямого и переносного значений слова;</p> <p>распознавание слов с точки зрения их происхождения, принадлежности к активному или пассивному запасу, сферы употребления (архаизмы, историзмы, неологизмы, заимствованная лексика, профессионализмы, канцеляризмы, диалектизмы, жаргонизмы, разговорная лексика); определение стилистической окраски слова;</p> <p>распознавание по значению и основным грамматическим признакам имен существительных, имен прилагательных, глаголов, имен числительных, местоимений, наречий, предлогов, союзов, частиц, междометий, звукоподражательных слов, причастий, деепричастий;</p> <p>определение типов подчинительной связи слов в словосочетании (согласование, управление, примыкание);</p> <p>распознавание основных видов словосочетаний по морфологическим свойствам главного слова (именные, глагольные, наречные);</p> <p>распознавание простых неосложненных предложений; простых предложений, осложненных однородными членами, включая предложения с обобщающим словом при однородных членах, обособленными членами, уточняющими членами, обращением, вводными словами, предложениями и вставными конструкциями;</p> <p>распознавание косвенной и прямой речи;</p> <p>распознавание предложений по цели высказывания (повествовательные, побудительные, вопросительные), эмоциональной окраске (восклицательные и невосклицательные), количеству грамматических основ (простые и сложные), наличию главных членов (двусоставные и односоставные), наличию второстепенных членов (распространенные и нераспространенные); предложений полных и неполных;</p> <p>распознавание видов односоставных предложений (назывные, определительно-личные, неопределительно-личные, безличные);</p> <p>определение морфологических средств выражения подлежащего, сказуемого разных видов (простого глагольного, составного глагольного, составного именного), второстепенных членов предложения (определения, дополнения, обстоятельства);</p> <p>распознавание бессоюзных и союзных (сложносочиненных и сложноподчиненных) предложений, сложных предложений с разными видами связи; сложноподчиненных предложений с несколькими придаточными (с однородным, неоднородным или последовательным подчинением придаточных);</p> <p>распознавание видов сложносочиненных предложений по смысловым отношениям между его частями;</p> <p>распознавание видов сложноподчиненных предложений (определительные, изъяснительные, обстоятельственные: времени, места, причины, образа действия и степени, сравнения, условия, уступки, следствия, цели);</p> <p>различение подчинительных союзов и союзных слов в сложноподчиненных предложениях;</p> <p>4) формирование умений проведения различных видов анализа слова, синтаксического анализа словосочетания и предложения, а также многоаспектного анализа текста:</p> <p>проведение фонетического, морфемного, словообразовательного, лексического, морфологического анализа слова;</p> <p>проведение орфографического анализа слова, предложения, текста или его фрагмента;</p> <p>проведение пунктуационного анализа предложения, текста или его фрагмента;</p> <p>проведение синтаксического анализа словосочетания, предложения, определение синтаксической роли самостоятельных частей речи в предложении;</p>
--	--	---

		<p>проведение анализа текста с точки зрения его соответствия основным признакам (наличия темы, главной мысли, грамматической связи предложений, цельности и относительной законченности);</p> <p>проведение смыслового анализа текста;</p> <p>проведение анализа текста с точки зрения его композиционных особенностей, количества микротем и абзацев;</p> <p>проведение анализа способов и средств связи предложений в тексте или текстовом фрагменте;</p> <p>проведение анализа текста или текстового фрагмента с точки зрения его принадлежности к функционально-смысловому типу речи и функциональной разновидности языка;</p> <p>выявление отличительных признаков текстов разных жанров (расписка, заявление, инструкция, словарная статья, научное сообщение, реферат, доклад на научную тему, интервью, репортаж, автобиография, характеристика);</p> <p>проведение анализа текста с точки зрения употребления в нем языковых средств выразительности (фонетических, лексических, морфологических, синтаксических);</p> <p>5) обогащение словарного запаса, расширение объема используемых в речи грамматических языковых средств для свободного выражения мыслей и чувств в соответствии с ситуацией и сферой общения:</p> <p>осознанное расширение своей речевой практики;</p> <p>использование словарей синонимов, антонимов, иностранных слов, толковых, орфоэпических, орфографических, фразеологических, морфемных, словообразовательных словарей (в том числе информационно-справочных систем в электронной форме), для осуществления эффективного и оперативного поиска нужной лингвистической информации при построении устного и письменного речевого высказывания;</p> <p>6) овладение основными нормами современного русского литературного языка (орфоэпическими, лексическими, грамматическими, орфографическими, пунктуационными, стилистическими), нормами речевого этикета; соблюдение их в речевой практике, в том числе: соблюдение основных грамматических (морфологических и синтаксических) норм: словоизменение имен существительных, имен прилагательных, местоимений, имен числительных, глаголов; употребление несклоняемых имен существительных; употребление местоимений 3-го лица в соответствии со смыслом предшествующего текста; употребление имен существительных с предлогами в соответствии с их грамматическим значением; употребление предлогов из - с; в - на в составе словосочетаний; согласование сказуемого с подлежащим, выраженным словосочетанием, сложносокращенными словами, употребление причастного и деепричастного оборотов; построение словосочетаний с несклоняемыми именами существительными, сложносокращенными словами; построение предложения с однородными членами, с прямой и косвенной речью, сложных предложений разных видов; соблюдение основных орфографических норм: правописание согласных и гласных в составе морфем; употребление прописной и строчной букв, графических сокращений слов; слитные, дефисные и раздельные написания слов и их частей;</p> <p>соблюдение основных пунктуационных норм: знаки препинания в конце предложения, в простом неосложненном предложении, в простом осложненном предложении, в сложном предложении, при передаче чужой речи;</p> <p>редактирование собственных и чужих текстов с целью совершенствования их содержания и формы; сопоставление чернового и отредактированного текстов с целью анализа исправленных ошибок и недочетов в тексте.</p>
--	--	--

Родной язык и родная литература	Литература	<p>1) понимание духовно-нравственной и культурной ценности литературы и ее роли в формировании гражданственности и патриотизма, укреплении единства многонационального народа Российской Федерации;</p> <p>2) понимание специфики литературы как вида искусства, принципиальных отличий художественного текста от текста научного, делового, публицистического;</p> <p>3) овладение умениями эстетического и смыслового анализа произведений устного народного творчества и художественной литературы, умениями воспринимать, анализировать, интерпретировать и оценивать прочитанное, понимать художественную картину мира, отраженную в литературных произведениях, с учетом неоднозначности заложенных в них художественных смыслов: умение анализировать произведение в единстве формы и содержания; определять тематику и проблематику произведения, родовую и жанровую принадлежность произведения; выявлять позицию героя, повествователя, рассказчика, авторскую позицию, учитывая художественные особенности произведения и воплощенные в нем реалии; характеризовать авторский пафос; выявлять особенности языка художественного произведения, поэтической и прозаической речи; овладение теоретико-литературными понятиями и использование их в процессе анализа, интерпретации произведений и оформления собственных оценок и наблюдений: художественная литература и устное народное творчество; проза и поэзия; художественный образ; факт, вымысел; литературные направления (классицизм, сентиментализм, романтизм, реализм), роды (лирика, эпос, драма), жанры (рассказ, притча, повесть, роман, комедия, драма, трагедия, поэма, басня, баллада, песня, ода, элегия, послание, отрывок, сонет, эпиграмма); форма и содержание литературного произведения; тема, идея, проблематика, пафос (героический, трагический, комический); сюжет, композиция, эпиграф; стадии развития действия: экспозиция, завязка, развитие действия, кульминация, развязка, эпилог; авторское отступление; конфликт; система образов; образ автора, повествователь, рассказчик, литературный герой (персонаж), лирический герой, лирический персонаж, речевая характеристика героя; реплика, диалог, монолог; ремарка; портрет, пейзаж, интерьер, художественная деталь, символ, подтекст, психологизм; сатира, юмор, ирония, сарказм, гротеск; эпитет, метафора, сравнение; олицетворение, гиперболы; антитеза, аллегория, риторический вопрос, риторическое восклицание; инверсия; повтор, анафора; умолчание, параллелизм, звукопись (аллитерация, ассонанс); стиль; стих и проза; стихотворный метр (хорей, ямб, дактиль, амфибрахий, анапест), ритм, рифма, строфа; афоризм. Знание теоретико-литературных понятий не выносятся на промежуточную и государственную итоговую аттестацию; умение рассматривать изученные произведения в рамках историко-литературного процесса (определять и учитывать при анализе принадлежность произведения к историческому времени, определенному литературному направлению); выявление связи между важнейшими фактами биографии писателей (в том числе А.С. Грибоедова, А.С. Пушкина, М.Ю. Лермонтова, Н.В. Гоголя) и особенностями исторической эпохи, авторского мировоззрения, проблематики произведений; умение сопоставлять произведения, их фрагменты (с учетом внутритекстовых и межтекстовых связей), образы персонажей, литературные явления и факты, сюжеты разных литературных произведений, темы, проблемы, жанры, приемы, эпизоды текста; умение сопоставлять изученные и самостоятельно прочитанные произведения художественной литературы с произведениями других видов искусства (живопись, музыка, театр, кино);</p> <p>4) совершенствование умения выразительно (с учетом индивидуальных особенностей обучающихся) читать, в том числе наизусть, не менее 12 произведений и (или) фрагментов;</p>
---------------------------------	------------	--

	<p>5) овладение умением пересказывать прочитанное произведение, используя подробный, сжатый, выборочный, творческий пересказ, отвечать на вопросы по прочитанному произведению и формулировать вопросы к тексту;</p> <p>6) развитие умения участвовать в диалоге о прочитанном произведении, в дискуссии на литературные темы, соотносить собственную позицию с позицией автора и мнениями участников дискуссии; давать аргументированную оценку прочитанному;</p> <p>7) совершенствование умения создавать устные и письменные высказывания разных жанров, писать сочинение-рассуждение по заданной теме с опорой на прочитанные произведения (не менее 250 слов), аннотацию, отзыв, рецензию; применять различные виды цитирования; делать ссылки на источник информации; редактировать собственные и чужие письменные тексты;</p> <p>8) овладение умениями самостоятельной интерпретации и оценки текстуально изученных художественных произведений древнерусской, классической русской и зарубежной литературы и современных авторов (в том числе с использованием методов смыслового чтения, позволяющих воспринимать, понимать и интерпретировать смысл текстов разных типов, жанров, назначений в целях решения различных учебных задач и удовлетворения эмоциональных потребностей общения с книгой, адекватно воспринимать чтение слушателями, и методов эстетического анализа):</p> <p>«Слово о полку Игореве»; стихотворения М.В. Ломоносова, Г.Р. Державина; комедия Д.И. Фонвизина «Недоросль»; повесть Н.М. Карамзина «Бедная Лиза»; басни И.А. Крылова; стихотворения и баллады В.А. Жуковского; комедия А.С. Грибоедова «Горе от ума»; произведения А.С. Пушкина: стихотворения, поэма «Медный всадник», роман в стихах «Евгений Онегин», роман «Капитанская дочка», повесть «Станционный смотритель»; произведения М.Ю. Лермонтова: стихотворения, «Песня про царя Ивана Васильевича, молодого опричника и удалого купца Калашникова», поэма «Мцыри», роман «Герой нашего времени»; произведения Н.В. Гоголя: комедия «Ревизор», повесть «Шинель», поэма «Мертвые души»; стихотворения Ф.И. Тютчева, А.А. Фета, Н.А. Некрасова; «Повесть о том, как один мужик двух генералов прокормил» М.Е. Салтыкова-Щедрина; по одному произведению (по выбору) следующих писателей: Ф.М. Достоевский, И.С. Тургенев, Л.Н. Толстой, Н.С. Лесков; рассказы А.П. Чехова; стихотворения И.А. Бунина, А.А. Блока, В.В. Маяковского, С.А. Есенина, А.А. Ахматовой, М.И. Цветаевой, О.Э. Мандельштама, Б.Л. Пастернака; рассказ М.А. Шолохова «Судьба человека»; поэма А.Т. Твардовского «Василий Теркин» (избранные главы); рассказы В.М. Шукшина: «Чудик», «Стенька Разин»; рассказ А.И. Солженицына «Матренин двор», рассказ В.Г. Распутина «Уроки французского»; по одному произведению (по выбору) А.П. Платонова, М.А. Булгакова; произведения литературы второй половины XX - XXI в.: не менее чем трех прозаиков по выбору (в том числе Ф.А. Абрамов, Ч.Т. Айтматов, В.П. Астафьев, В.И. Белов, В.В. Быков, Ф.А. Искандер, Ю.П. Казаков, В.Л. Кондратьев, Е.И. Носов, А.Н. и Б.Н. Стругацкие, В.Ф. Тендряков); не менее чем трех поэтов по выбору (в том числе Р.Г. Гамзатов, О.Ф. Берггольц, И.А. Бродский, А.А. Вознесенский, В.С. Высоцкий, Е.А. Евтушенко, Н.А. Заболоцкий, Ю.П. Кузнецов, А.С. Кушнер, Б.Ш. Окуджава, Р.И. Рождественский, Н.М. Рубцов), Гомера, М. Сервантеса, У. Шекспира;</p> <p>9) понимание важности чтения и изучения произведений устного народного творчества и художественной литературы как способа познания мира, источника эмоциональных и эстетических впечатлений, а также средства собственного развития;</p> <p>10) развитие умения планировать собственное досуговое чтение, формировать и обогащать свой круг чтения, в том числе за счет произведений современной литературы;</p>
--	--

		<p>11) формирование умения участвовать в проектной или исследовательской деятельности (с приобретением опыта публичного представления полученных результатов);</p> <p>12) овладение умением использовать словари и справочники, в том числе информационно-справочные системы в электронной форме, подбирать проверенные источники в библиотечных фондах, сети Интернет для выполнения учебной задачи; применять ИКТ, соблюдать правила информационной безопасности.</p>
	<p>Родной язык (русский) *</p>	<p>1) совершенствование видов речевой деятельности (аудирования, чтения, говорения и письма), обеспечивающих эффективное взаимодействие с окружающими людьми в ситуациях формального и неформального межличностного и межкультурного общения;</p> <p>2) понимание определяющей роли языка в развитии интеллектуальных и творческих способностей личности в процессе образования и самообразования;</p> <p>3) использование коммуникативно-эстетических возможностей родного языка;</p> <p>4) расширение и систематизация научных знаний о родном языке; осознание взаимосвязи его уровней и единиц; освоение базовых понятий лингвистики, основных единиц и грамматических категорий родного языка. Знание понятий лингвистики не выносятся на промежуточную и государственную итоговую аттестацию;</p> <p>5) формирование навыков проведения различных видов анализа слова (фонетического, морфемного, словообразовательного, лексического, морфологического), синтаксического анализа словосочетания и предложения, а также многоаспектного анализа текста;</p> <p>6) обогащение активного и потенциального словарного запаса, расширение объема используемых в речи грамматических средств для свободного выражения мыслей и чувств на родном языке адекватно ситуации и стилю общения;</p> <p>7) овладение основными стилистическими ресурсами лексики и фразеологии родного языка, основными нормами родного языка (орфоэпическими, лексическими, грамматическими, орфографическими, пунктуационными), нормами речевого этикета; приобретение опыта их использования в речевой практике при создании устных и письменных высказываний; стремление к речевому самосовершенствованию;</p> <p>8) формирование ответственности за языковую культуру как общечеловеческую ценность.</p>

	Родная литература (русская)*	<p>1) осознание значимости чтения и изучения родной литературы для своего дальнейшего развития; формирование потребности в систематическом чтении как средстве познания мира и себя в этом мире, гармонизации отношений человека и общества, многоаспектного диалога;</p> <p>2) понимание родной литературы как одной из основных национально-культурных ценностей народа, особого способа познания жизни;</p> <p>3) обеспечение культурной самоидентификации, осознание коммуникативно-эстетических возможностей родного языка на основе изучения выдающихся произведений культуры своего народа, российской и мировой культуры;</p> <p>4) воспитание квалифицированного читателя со сформированным эстетическим вкусом, способного аргументировать свое мнение и оформлять его словесно в устных и письменных высказываниях разных жанров, создавать развернутые высказывания аналитического и интерпретирующего характера, участвовать в обсуждении прочитанного, сознательно планировать свое досуговое чтение;</p> <p>5) развитие способности понимать литературные художественные произведения, отражающие разные этнокультурные традиции;</p> <p>6) овладение процедурами смыслового и эстетического анализа текста на основе понимания принципиальных отличий литературного художественного текста от научного, делового, публицистического, формирование умений воспринимать, анализировать, критически оценивать и интерпретировать прочитанное, осознавать художественную картину жизни, отраженную в литературном произведении, на уровне не только эмоционального восприятия, но и интеллектуального осмысления.</p>
Иностранные языки	Иностранный язык (английский)	<p>1) овладение основными видами речевой деятельности в рамках следующего тематического содержания речи: Моя семья. Мои друзья. Свободное время современного подростка. Здоровый образ жизни. Школа. Мир современных профессий. Окружающий мир. Средства массовой информации и Интернет. Родная страна и страна/страны изучаемого языка. Выдающиеся люди родной страны и страны/стран изучаемого языка:</p> <p>говорение: уметь вести разные виды диалога в стандартных ситуациях общения (диалог этикетного характера, диалог-побуждение к действию, диалог-расспрос, диалог-обмен мнениями, комбинированный диалог) объемом до 8 реплик со стороны каждого собеседника в рамках тематического содержания речи с вербальными и (или) невербальными опорами или без них с соблюдением норм речевого этикета, принятых в стране/странах изучаемого языка; создавать устные связные монологические высказывания (описание/характеристика, повествование/сообщение) объемом 10-12 фраз с вербальными и (или) невербальными опорами или без них в рамках тематического содержания речи; передавать основное содержание прочитанного/прослушанного текста; представлять результаты выполненной проектной работы объемом 10-12 фраз;</p> <p>аудирование: воспринимать на слух и понимать звучащие до 2 минут несложные аутентичные тексты, содержащие отдельные незнакомые слова и неизученные языковые явления, не препятствующие решению коммуникативной задачи, с разной глубиной проникновения в их содержание: с пониманием основного содержания текстов, пониманием нужной/интересующей/запрашиваемой информации;</p> <p>смысловое чтение: читать про себя и понимать несложные аутентичные тексты разного вида, жанра и стиля объемом 450-500 слов, содержащие незнакомые слова и отдельные неизученные языковые явления, не препятствующие решению коммуникативной задачи, с различной глубиной проникновения в их содержание: с пониманием основного содержания (определять тему, главную идею текста, цель его создания), пониманием нужной/интересующей/запрашиваемой информации (в том числе выявлять детали, важные для раскрытия основной идеи, содержания текста), полным пониманием содержания; читать несплошные тексты (таблицы, диаграммы, схемы) и понимать представленную в них информацию;</p>

		<p>письменная речь: заполнять анкеты и формуляры, сообщая о себе основные сведения, в соответствии с нормами, принятыми в стране/странах изучаемого языка; писать электронное сообщение личного характера объемом 100-120 слов, соблюдая речевой этикет, принятый в стране/странах изучаемого языка; создавать небольшие письменные высказывания объемом 100-120 слов с опорой на план, картинку, таблицу и (или) прочитанный/прослушанный текст; преобразовывать предложенные схематичные модели (таблица, схема) в текстовый вариант представления информации; представлять результаты выполненной проектной работы объемом 100-120 слов;</p> <p>2) овладение фонетическими навыками (различать на слух и адекватно, без ошибок, ведущих к сбою коммуникации, произносить слова с правильным ударением и фразы с соблюдением их ритмико-интонационных особенностей, в том числе применять правила отсутствия фразового ударения на служебных словах; владеть правилами чтения и осмысленно читать вслух небольшие аутентичные тексты объемом до 120 слов, построенные в основном на изученном языковом материале, с соблюдением правил чтения и соответствующей интонацией); орфографическими (применять правила орфографии в отношении изученного лексико-грамматического материала) и пунктуационными навыками (использовать точку, вопросительный и восклицательный знаки в конце предложения, апостроф, запятую при перечислении; пунктуационно правильно оформлять прямую речь; пунктуационно правильно оформлять электронное сообщение личного характера);</p> <p>3) знание и понимание основных значений изученных лексических единиц (слова, словосочетания, речевые клише), основных способов словообразования (аффиксация, словосложение, конверсия) и особенностей структуры простых и сложных предложений и различных коммуникативных типов предложений изучаемого иностранного языка; выявление признаков изученных грамматических и лексических явлений по заданным существенным основаниям; овладение логическими операциями по установлению существенного признака классификации, основания для сравнения, а также родовидовых отношений, по группировке понятий по содержанию; овладение техникой дедуктивных и индуктивных умозаключений, в том числе умозаключений по аналогии в отношении грамматики изучаемого языка;</p> <p>4) овладение навыками употребления в устной и письменной речи не менее 1350 изученных лексических единиц (слов, словосочетаний, речевых клише), включая 500 лексических единиц, освоенных на уровне начального общего образования, образования родственных слов с использованием аффиксации, словосложения, конверсии;</p> <p>5) овладение навыками распознавания и употребления в устной и письменной речи изученных морфологических форм и синтаксических конструкций изучаемого иностранного языка в рамках тематического содержания речи в соответствии с решаемой коммуникативной задачей;</p> <p>6) овладение социокультурными знаниями и умениями: знать/понимать речевые различия в ситуациях официального и неофициального общения в рамках тематического содержания речи и использовать лексико-грамматические средства с учетом этих различий; знать/понимать и использовать в устной и письменной речи наиболее употребительную тематическую фоновую лексику и реалии страны/стран изучаемого языка (основные национальные праздники, проведение досуга, система образования, этикетные особенности посещения гостей, традиции в питании); иметь элементарные представления о различных вариантах изучаемого иностранного языка; иметь базовые знания о социокультурном портрете и культурном наследии родной страны и страны/стран изучаемого языка; представлять родную страну и культуру на иностранном языке; проявлять уважение к иной культуре и разнообразию культур, соблюдать нормы вежливости в межкультурном общении;</p>
--	--	--

		<p>7) овладение компенсаторными умениями: использовать при говорении переспрос; при говорении и письме - перифраз/толкование, синонимические средства, описание предмета вместо его названия; при чтении и аудировании - языковую, в том числе контекстуальную, догадку;</p> <p>8) развитие умения классифицировать по разным признакам (в том числе устанавливать существенный признак классификации) названия предметов и явлений в рамках изученной тематики;</p> <p>9) развитие умения сравнивать (в том числе устанавливать основания для сравнения) объекты, явления, процессы, их элементы и основные функции в рамках изученной тематики;</p> <p>10) формирование умения рассматривать несколько вариантов решения коммуникативной задачи в продуктивных видах речевой деятельности;</p> <p>11) формирование умения прогнозировать трудности, которые могут возникнуть при решении коммуникативной задачи во всех видах речевой деятельности;</p> <p>12) приобретение опыта практической деятельности в повседневной жизни: участвовать в учебно-исследовательской, проектной деятельности предметного и межпредметного характера с использованием иноязычных материалов и применением ИКТ; соблюдать правила информационной безопасности в ситуациях повседневной жизни и при работе в сети Интернет; использовать иноязычные словари и справочники, в том числе информационно-справочные системы в электронной форме; знакомить представителей других стран с культурой родной страны и традициями народов России;</p> <p>достигать взаимопонимания в процессе устного и письменного общения с носителями иностранного языка, людьми другой культуры, национальной и религиозной принадлежности на основе национальных ценностей современного российского общества: гуманистических и демократических ценностей, идей мира и взаимопонимания между народами, людьми разных культур.</p>
	<p>Второй иностранный язык*</p>	<p>1) овладение основными видами речевой деятельности:</p> <p>говорение: уметь вести разные виды диалога (диалог этикетного характера, диалог-побуждение к действию, диалог-расспрос, комбинированный диалог) объемом до 5 реплик со стороны каждого собеседника в рамках тематического содержания речи с вербальными и (или) невербальными опорами или без них, с соблюдением норм речевого этикета, принятых в стране/странах изучаемого языка; создавать устные связанные монологические высказывания (описание/характеристика; повествование/сообщение) объемом 7-9 фраз с вербальными и (или) невербальными опорами или без них в рамках тематического содержания речи; передавать основное содержание прочитанного/прослушанного текста; представлять результаты выполненной проектной работы объемом 7-9 фраз;</p> <p>аудирование: воспринимать на слух и понимать звучащие до 1,5 минут несложные аутентичные тексты, содержащие отдельные незнакомые слова, не препятствующие решению коммуникативной задачи, с разной глубиной проникновения в их содержание: пониманием основного содержания текстов, пониманием нужной/интересующей/запрашиваемой информации;</p> <p>смысловое чтение: читать про себя и понимать несложные аутентичные тексты разного вида, жанра и стиля объемом 250-300 слов, содержащие отдельные незнакомые слова и неизученные языковые явления, не препятствующие решению коммуникативной задачи, с различной глубиной проникновения в их содержание: с пониманием основного содержания (определять тему текста, основные факты/события), пониманием нужной/интересующей/запрашиваемой информации;</p> <p>читать несплошные тексты (таблицы, диаграммы, схемы) и понимать представленную в них информацию;</p> <p>письменная речь: составлять план прочитанного/прослушанного текста; заполнять анкеты и формуляры, сообщая о себе основные сведения, в соответствии с нормами,</p>

		<p>принятыми в стране/странах изучаемого языка; писать электронное сообщение личного характера объемом до 90 слов в ответ на письмо-стимул, соблюдая речевой этикет, принятый в стране/странах изучаемого языка; создавать небольшие письменные высказывания объемом до 90 слов с опорой на план, картинку, таблицу и (или) прочитанный/прослушанный текст; представлять результаты выполненной проектной работы объемом до 90 слов;</p> <p>2) овладение фонетическими навыками (различать на слух и адекватно, без ошибок, ведущих к сбою коммуникации, произносить слова с правильным ударением и фразы с соблюдением их ритмико-интонационных особенностей, в том числе правила отсутствия фразового ударения на служебных словах; владеть правилами чтения и осмысленно читать вслух небольшие аутентичные тексты объемом до 100 слов, построенные в основном на изученном языковом материале, с соблюдением правил чтения и соответствующей интонацией); орфографическими (применять правила орфографии в отношении изученного лексико-грамматического материала) и пунктуационными навыками (использовать точку, вопросительный и восклицательный знаки в конце предложения, апостроф, запятую при перечислении; пунктуационно правильно оформлять электронное сообщение личного характера);</p> <p>3) знание и понимание основных значений изученных лексических единиц (слова, словосочетания, речевые клише); основных способов словообразования (аффиксация, словосложение, конверсия); особенностей структуры простых и сложных предложений и различных коммуникативных типов предложений изучаемого иностранного языка; овладение выявлением признаков изученных грамматических и лексических явлений по заданным существенным основаниям; логическими операциями по установлению существенного признака классификации, основания для сравнения, а также родовидовых отношений, по группировке понятий по содержанию; осуществлением дедуктивных и индуктивных умозаключений, в том числе умозаключений по аналогии в отношении грамматики изучаемого языка;</p> <p>4) овладение навыками употребления в устной и письменной речи не менее 850 изученных лексических единиц (слов, словосочетаний, речевых клише), образования родственных слов с использованием аффиксации, словосложения, конверсии;</p> <p>5) овладение навыками распознавания и употребления в устной и письменной речи изученных морфологических форм и синтаксических конструкций изучаемого иностранного языка в рамках тематического содержания речи в соответствии с решаемой коммуникативной задачей;</p> <p>6) овладение социокультурными знаниями и умениями: знать/понимать речевые различия в ситуациях официального и неофициального общения в рамках тематического содержания речи и использовать лексико-грамматические средства с учетом этих различий; знать/понимать и использовать в устной и письменной речи наиболее употребительную тематическую фоновую лексику и реалии страны/стран изучаемого языка в рамках указанного тематического содержания речи (основные национальные праздники, проведение досуга, этикетные особенности посещения гостей, традиции в питании); иметь элементарные представления о различных вариантах изучаемого иностранного языка; иметь базовые знания о социокультурном портрете и культурном наследии родной страны и страны/стран изучаемого языка; уметь называть родную страну и страну/страны изучаемого языка, их столицы на изучаемом языке; уметь кратко представить Россию и свою малую родину; проявлять уважение к иной культуре и соблюдать нормы вежливости в межкультурном общении;</p> <p>7) овладение компенсаторными умениями: использовать при говорении переспрос; при чтении и аудировании - языковую, в том числе контекстуальную, догадку;</p> <p>8) развитие умения классифицировать по разным признакам (в том числе устанавливать существенный признак классификации) названия предметов и явлений в рамках изученной тематики;</p>
--	--	---

		<p>9) развитие умения сравнивать (в том числе устанавливать основания для сравнения) объекты, явления, процессы, их элементы и основные функции в рамках изученной тематики;</p> <p>10) формирование умения рассматривать несколько вариантов решения коммуникативной задачи в продуктивных видах речевой деятельности;</p> <p>11) формирование умения прогнозировать трудности, которые могут возникнуть при решении коммуникативной задачи во всех видах речевой деятельности;</p> <p>12) приобретение опыта практической деятельности в повседневной жизни: участвовать в учебно-исследовательской, проектной деятельности предметного и межпредметного характера с использованием иноязычных материалов и применением ИКТ; соблюдать правила информационной безопасности в ситуациях повседневной жизни и при работе в сети Интернет; использовать иноязычные словари и справочники, в том числе электронные;</p> <p>знакомить представителей других стран с культурой родной страны и традициями народов России;</p> <p>достигать взаимопонимания в процессе устного и письменного общения с носителями иностранного языка, людьми другой культуры, национальной и религиозной принадлежности на основе национальных ценностей современного российского общества: гуманистических и демократических ценностей, идей мира и взаимопонимания между народами, людьми разных культур.</p>
<p>Математика и информатика</p>	<p>«Математика» (включая учебные курсы «Алгебра», «Геометрия», «Вероятность и статистика») (на базовом уровне)</p>	<p>1) умение оперировать понятиями: множество, подмножество, операции над множествами; умение оперировать понятиями: граф, связный граф, дерево, цикл, применять их при решении задач; умение использовать графическое представление множеств для описания реальных процессов и явлений, при решении задач из других учебных предметов;</p> <p>2) умение оперировать понятиями: определение, аксиома, теорема, доказательство; умение распознавать истинные и ложные высказывания, приводить примеры и контрпримеры, строить высказывания и отрицания высказываний;</p> <p>3) умение оперировать понятиями: натуральное число, простое и составное число, делимость натуральных чисел, признаки делимости, целое число, модуль числа, обыкновенная дробь и десятичная дробь, стандартный вид числа, рациональное число, иррациональное число, арифметический квадратный корень; умение выполнять действия с числами, сравнивать и упорядочивать числа, представлять числа на координатной прямой, округлять числа; умение делать прикидку и оценку результата вычислений;</p> <p>4) умение оперировать понятиями: степень с целым показателем, арифметический квадратный корень, многочлен, алгебраическая дробь, тождество; знакомство с корнем натуральной степени больше единицы; умение выполнять расчеты по формулам, преобразования целых, дробно-рациональных выражений и выражений с корнями, разложение многочлена на множители, в том числе с использованием формул разности квадратов и квадрата суммы и разности;</p> <p>5) умение оперировать понятиями: числовое равенство, уравнение с одной переменной, числовое неравенство, неравенство с переменной; умение решать линейные и квадратные уравнения, дробно-рациональные уравнения с одной переменной, системы двух линейных уравнений, линейные неравенства и их системы, квадратные и дробно-рациональные неравенства с одной переменной, в том числе при решении задач из других предметов и практических задач; умение использовать координатную прямую и координатную плоскость для изображения решений уравнений, неравенств и систем;</p> <p>6) умение оперировать понятиями: функция, график функции, нули функции, промежутки знакопостоянства, промежутки возрастания, убывания, наибольшее и наименьшее значения функции; умение оперировать понятиями: прямая пропорциональность, линейная функция, квадратичная функция, обратная</p>

		<p>пропорциональность, парабола, гипербола; умение строить графики функций, использовать графики для определения свойств процессов и зависимостей, для решения задач из других учебных предметов и реальной жизни; умение выражать формулами зависимости между величинами;</p> <p>7) умение оперировать понятиями: последовательность, арифметическая и геометрическая прогрессии; умение использовать свойства последовательностей, формулы суммы и общего члена при решении задач, в том числе задач из других учебных предметов и реальной жизни;</p> <p>8) умение решать задачи разных типов (в том числе на проценты, доли и части, движение, работу, цену товаров и стоимость покупок и услуг, налоги, задачи из области управления личными и семейными финансами); умение составлять выражения, уравнения, неравенства и системы по условию задачи, исследовать полученное решение и оценивать правдоподобность полученных результатов;</p> <p>9) умение оперировать понятиями: фигура, точка, отрезок, прямая, луч, ломаная, угол, многоугольник, треугольник, равнобедренный и равносторонний треугольники, прямоугольный треугольник, медиана, биссектриса и высота треугольника, четырехугольник, параллелограмм, ромб, прямоугольник, квадрат, трапеция; окружность, круг, касательная; знакомство с пространственными фигурами; умение решать задачи, в том числе из повседневной жизни, нахождение геометрических величин с применением изученных свойств фигур и фактов;</p> <p>10) умение оперировать понятиями: равенство фигур, равенство треугольников; параллельность и перпендикулярность прямых, угол между прямыми, перпендикуляр, наклонная, проекция, подобие фигур, подобные треугольники, симметрия относительно точки и прямой; умение распознавать равенство, симметрию и подобие фигур, параллельность и перпендикулярность прямых в окружающем мире;</p> <p>11) умение оперировать понятиями: длина, расстояние, угол (величина угла, синус и косинус угла треугольника), площадь; умение оценивать размеры предметов и объектов в окружающем мире; умение применять формулы периметра и площади многоугольников, длины окружности и площади круга, объема прямоугольного параллелепипеда; умение применять признаки равенства треугольников, теорему о сумме углов треугольника, теорему Пифагора, тригонометрические соотношения для вычисления длин, расстояний, площадей;</p> <p>12) умение изображать плоские фигуры и их комбинации, пространственные фигуры от руки, с помощью чертежных инструментов и электронных средств по текстовому или символьному описанию;</p> <p>13) умение оперировать понятиями: прямоугольная система координат; координаты точки, вектор, сумма векторов, произведение вектора на число, скалярное произведение векторов; умение использовать векторы и координаты для представления данных и решения задач, в том числе из других учебных предметов и реальной жизни;</p> <p>14) умение оперировать понятиями: столбиковые и круговые диаграммы, таблицы, среднее арифметическое, медиана, наибольшее и наименьшее значения, размах числового набора; умение извлекать, интерпретировать и преобразовывать информацию, представленную в таблицах и на диаграммах, отражающую свойства и характеристики реальных процессов и явлений; умение распознавать изменчивые величины в окружающем мире;</p> <p>15) умение оперировать понятиями: случайный опыт (случайный эксперимент), элементарное событие (элементарный исход) случайного опыта, случайное событие, вероятность события; умение находить вероятности случайных событий в опытах с равновероятными элементарными событиями; умение решать задачи методом организованного перебора и с использованием правила умножения; умение оценивать вероятности реальных событий и явлений, понимать роль практически достоверных и маловероятных событий в окружающем мире и в жизни; знакомство с понятием</p>
--	--	---

		<p>независимых событий; знакомство с законом больших чисел и его ролью в массовых явлениях;</p> <p>16) умение выбирать подходящий изученный метод для решения задачи, приводить примеры математических закономерностей в природе и жизни, распознавать проявление законов математики в искусстве, описывать отдельные выдающиеся результаты, полученные в ходе развития математики как науки, приводить примеры математических открытий и их авторов в отечественной и всемирной истории.</p>
	Информатика (на базовом уровне)	<p>1) владение основными понятиями: информация, передача, хранение и обработка информации, алгоритм, модель, цифровой продукт и их использование для решения учебных и практических задач; умение оперировать единицами измерения информационного объема и скорости передачи данных;</p> <p>2) умение пояснять на примерах различия между позиционными и непозиционными системами счисления; записывать и сравнивать целые числа от 0 до 1024 в различных позиционных системах счисления с основаниями 2, 8, 16, выполнять арифметические операции над ними;</p> <p>3) умение кодировать и декодировать сообщения по заданным правилам; понимание основных принципов кодирования информации различной природы: текстовой (на углубленном уровне: в различных кодировках), графической, аудио;</p> <p>4) владение понятиями: высказывание, логическая операция, логическое выражение; умение записывать логические выражения с использованием дизъюнкции, конъюнкции и отрицания, определять истинность логических выражений, если известны значения истинности входящих в него переменных, строить таблицы истинности для логических выражений; записывать логические выражения на изучаемом языке программирования;</p> <p>5) развитие алгоритмического мышления как необходимого условия профессиональной деятельности в современном обществе; понимание сущности алгоритма и его свойств;</p> <p>6) умение составлять, выполнять вручную и на компьютере несложные алгоритмы для управления исполнителями (Черепашка, Чертежник); создавать и отлаживать программы на одном из языков программирования (Python, C++, Паскаль, Java, C#, Школьный Алгоритмический Язык), реализующие несложные алгоритмы обработки числовых данных с использованием циклов и ветвлений; умение разбивать задачи на подзадачи, использовать константы, переменные и выражения различных типов (числовых, логических, символьных); анализировать предложенный алгоритм, определять, какие результаты возможны при заданном множестве исходных значений;</p> <p>7) умение записать на изучаемом языке программирования алгоритмы проверки делимости одного целого числа на другое, проверки натурального числа на простоту,</p>

		<p>выделения цифр из натурального числа, поиск максимумов, минимумов, суммы числовой последовательности;</p> <p>8) сформированность представлений о назначении основных компонентов компьютера; использование различных программных систем и сервисов компьютера, программного обеспечения; умение соотносить информацию о характеристиках персонального компьютера с решаемыми задачами; представление об истории и тенденциях развития информационных технологий, в том числе глобальных сетей; владение умением ориентироваться в иерархической структуре файловой системы, работать с файловой системой персонального компьютера с использованием графического интерфейса, а именно: создавать, копировать, перемещать, переименовывать, удалять и архивировать файлы и каталоги;</p> <p>9) владение умениями и навыками использования информационных и коммуникационных технологий для поиска, хранения, обработки и передачи и анализа различных видов информации, навыками создания личного информационного пространства; владение умениями пользования цифровыми сервисами государственных услуг, цифровыми образовательными сервисами;</p> <p>10) умение выбирать способ представления данных в соответствии с поставленной задачей (таблицы, схемы, графики, диаграммы) с использованием соответствующих программных средств обработки данных; умение формализовать и структурировать информацию, используя электронные таблицы для обработки, анализа и визуализации числовых данных, в том числе с выделением диапазона таблицы и упорядочиванием (сортировкой) его элементов; умение применять в электронных таблицах формулы для расчетов с использованием встроенных функций, абсолютной, относительной, смешанной адресации; использовать электронные таблицы для численного моделирования в простых задачах из разных предметных областей;</p> <p>11) сформированность представлений о сферах профессиональной деятельности, связанных с информатикой, программированием и современными информационно-коммуникационными технологиями, основанными на достижениях науки и IT-отрасли;</p> <p>12) освоение и соблюдение требований безопасной эксплуатации технических средств информационно-коммуникационных технологий;</p> <p>13) умение соблюдать сетевой этикет, базовые нормы информационной этики и права при работе с приложениями на любых устройствах и в сети Интернет, выбирать безопасные стратегии поведения в сети;</p> <p>14) умение использовать различные средства защиты от вредоносного программного обеспечения, умение обеспечивать личную безопасность при использовании ресурсов сети Интернет, в том числе умение защищать персональную информацию от несанкционированного доступа и его последствий (разглашения, подмены, утраты данных) с учетом основных технологических и социально-психологических аспектов использования сети Интернет (сетевая анонимность, цифровой след, аутентичность субъектов и ресурсов, опасность вредоносного кода);</p> <p>15) умение распознавать попытки и предупреждать вовлечение себя и окружающих в деструктивные и криминальные формы сетевой активности (в том числе кибербуллинг, фишинг).</p>
Общественно-научные предметы	История	<p>1) умение определять последовательность событий, явлений, процессов; соотносить события истории разных стран и народов с историческими периодами, событиями региональной и мировой истории, события истории родного края и истории России; определять современников исторических событий, явлений, процессов;</p> <p>2) умение выявлять особенности развития культуры, быта и нравов народов в различные исторические эпохи;</p> <p>3) овладение историческими понятиями и их использование для решения учебных и практических задач;</p>

		<p>4) умение рассказывать на основе самостоятельно составленного плана об исторических событиях, явлениях, процессах истории родного края, истории России и мировой истории и их участниках, демонстрируя понимание исторических явлений, процессов и знание необходимых фактов, дат, исторических понятий;</p> <p>5) умение выявлять существенные черты и характерные признаки исторических событий, явлений, процессов;</p> <p>6) умение устанавливать причинно-следственные, пространственные, временные связи исторических событий, явлений, процессов изучаемого периода, их взаимосвязь (при наличии) с важнейшими событиями XX - начала XXI вв. (Февральская и Октябрьская революции 1917 г., Великая Отечественная война, распад СССР, сложные 1990-е годы, возрождение страны с 2000-х годов, воссоединение Крыма с Россией 2014 года); характеризовать итоги и историческое значение событий;</p> <p>7) умение сравнивать исторические события, явления, процессы в различные исторические эпохи;</p> <p>8) умение определять и аргументировать собственную или предложенную точку зрения с опорой на фактический материал, в том числе используя источники разных типов;</p> <p>9) умение различать основные типы исторических источников: письменные, вещественные, аудиовизуальные;</p> <p>10) умение находить и критически анализировать для решения познавательной задачи исторические источники разных типов (в том числе по истории родного края), оценивать их полноту и достоверность, соотносить с историческим периодом; соотносить извлеченную информацию с информацией из других источников при изучении исторических событий, явлений, процессов; привлекать контекстную информацию при работе с историческими источниками;</p> <p>11) умение читать и анализировать историческую карту/схему; характеризовать на основе анализа исторической карты/схемы исторические события, явления, процессы; сопоставлять информацию, представленную на исторической карте/схеме, с информацией из других источников;</p> <p>12) умение анализировать текстовые, визуальные источники исторической информации; представлять историческую информацию в форме таблиц, схем, диаграмм;</p> <p>13) умение осуществлять с соблюдением правил информационной безопасности поиск исторической информации в справочной литературе, сети Интернет для решения познавательных задач, оценивать полноту и достоверность информации;</p> <p>14) приобретение опыта взаимодействия с людьми другой культуры, национальной и религиозной принадлежности на основе национальных ценностей современного российского общества: гуманистических и демократических ценностей, идей мира и взаимопонимания между народами, людьми разных культур; уважения к историческому наследию народов России.</p> <p>«История России»: знание ключевых событий, основных дат и этапов истории России и мира с древности до 1914 года; выдающихся деятелей отечественной и всеобщей истории; важнейших достижений культуры и систем ценностей, сформировавшихся в ходе исторического развития, в том числе по истории России: Роль и место России в мировой истории. Периодизация и источники российской истории. Народы и государства на территории нашей страны в древности. Образование Руси: Исторические условия образования государства Русь. Формирование территории. Внутренняя и внешняя политика первых князей. Принятие христианства и его значение. Византийское наследие на Руси. Русь в конце X - начале XII в.: Территория, органы власти, социальная структура, хозяйственный уклад, крупнейшие города. Новгород как центр освоения Севера</p>
--	--	---

		<p>Восточной Европы, колонизация Русской равнины. Территориально-политическая структура Руси. Внутриполитическое развитие. Общественный строй Руси. Древнерусское право. Внешняя политика и международные связи. Древнерусская культура.</p> <p>Русь в середине XII - начале XIII в.: Формирование системы земель - самостоятельных государств. Эволюция общественного строя и права. Внешняя политика русских земель в евразийском контексте. Формирование региональных центров культуры.</p> <p>Русские земли в середине XIII - XIV в.: Борьба Руси против монгольского нашествия. Судьбы русских земель после монгольского завоевания. Система зависимости русских земель от ордынских ханов. Политический строй Новгорода и Пскова. Борьба с экспансией крестоносцев на западных границах Руси. Возвышение Московского княжества. Московское княжество во главе героической борьбы русского народа против ордынского господства. Православная церковь в ордынский период русской истории. Культурное пространство русских земель. Народы и государства степной зоны Восточной Европы и Сибири. Золотая Орда. Межкультурные связи и коммуникации.</p> <p>Формирование единого Русского государства в XV веке: Объединение русских земель вокруг Москвы. Междоусобная война в Московском княжестве. Новгород и Псков в XV в. Падение Византии и рост церковно-политической роли Москвы в православном мире. Ликвидация зависимости от Орды. Расширение международных связей Московского государства. Принятие общерусского Судебника. Формирование единого аппарата управления. Культурное пространство единого государства.</p> <p>Россия в XVI веке: Завершение объединения русских земель вокруг Москвы. Отмирание удельной системы. Укрепление великокняжеской власти. Сопrotивление удельных князей. Органы государственной власти. Унификация денежной системы. Местничество. Государство и церковь.</p> <p>Реформы середины XVI в. Земские соборы. Формирование органов местного самоуправления.</p> <p>Внешняя политика России в XVI в.</p> <p>Социальная структура российского общества. Начало закрепощения крестьян. Формирование вольного казачества. Многонациональный состав населения. Культурное пространство России в XVI в.</p> <p>Опричнина: сущность, результаты и последствия. Россия в конце XVI в. Пресечение династии Рюриковичей.</p> <p>Смута в России: Смутное время начала XVII в., дискуссия о его причинах, сущности и основных этапах. Самозванцы и самозванство. Перерастание внутреннего кризиса в гражданскую войну. Вступление в войну против России Речи Посполитой. Подъем национально-освободительного движения. Освобождение Москвы в 1612 году. Земский собор 1613 года и его роль в укреплении государственности. Итоги и последствия Смутного времени.</p> <p>Россия в XVII веке: Россия при первых Романовых. Укрепление самодержавия. Церковный раскол. Экономическое развитие России в XVII в. Социальная структура российского общества. Русская деревня в XVII в. Юридическое оформление крепостного права. Социальные движения. Внешняя политика России в XVII в. Культурное пространство. Эпоха Великих географических открытий и русские географические открытия. Начало освоения Сибири и Дальнего Востока. Межэтнические отношения. Формирование многонациональной элиты. Развитие образования и научных знаний.</p> <p>Россия в эпоху преобразований Петра I: Причины и предпосылки преобразований. Экономическая политика Петра I. Роль государства в создании промышленности. Социальная политика. Консолидация дворянского сословия, повышение его роли в управлении страной. Реформы управления. Создание регулярной армии, военного флота. Церковная реформа. Упразднение патриаршества. Оппозиция реформам Петра</p>
--	--	---

		<p>I. Социальные движения. Внешняя политика. Северная война. Преобразования Петра I в области культуры. Итоги, последствия и значение петровских преобразований. Эпоха «дворцовых переворотов»: Причины и сущность дворцовых переворотов. Внутренняя и внешняя политика России в 1725-1762 гг. Россия в 1760-1790-х гг.: «Просвещенный абсолютизм», его особенности в России. Политическое развитие. Промышленность. Финансы. Сельское хозяйство. Внутренняя и внешняя торговля. Социальный строй. Народы России. Национальная политика. Обострение социальных противоречий, их влияние на внутреннюю политику и развитие общественной мысли.</p> <p>Внешняя политика России в период правления Екатерины II, ее основные задачи, направления, итоги.</p> <p>Влияние идей Просвещения на культурное пространство Российской империи в XVIII в. Русская культура и культура народов России. Культура и быт российских сословий. Российская наука. Отечественное образование.</p> <p>Внутренняя и внешняя политика Павла I. Ограничение дворянских привилегий. Российская империя в XIX - начале XX вв.: Внутренняя политика Александра I в начале царствования. Проекты либеральных реформ. Негласный комитет. Реформы государственного управления. Внешняя политика России. Отечественная война 1812 года - важнейшее событие отечественной и мировой истории XIX в. Россия - великая мировая держава. Либеральные и охранительные тенденции во внутренней политике. Движение и восстание декабристов.</p> <p>Внутренняя политика Николая I: реформаторские и консервативные тенденции. Социально-экономическое развитие России в первой половине XIX в. Рост городов. Начало промышленного переворота и его особенности в России. Кодификация права. Оформление официальной идеологии. Сословная структура российского общества. Крестьянский вопрос. Общественная жизнь в 1830-1850-е гг. Этнокультурный облик страны. Национальная политика. Кавказская война. Внешняя политика России в период правления Николая I. Крымская война. Культурное пространство империи в первой половине XIX в.</p> <p>Социальная и правовая модернизация страны при Александре II. Великие реформы 1860-1870-х гг. - движение к правовому государству и гражданскому обществу. Национальная и религиозная политика. Общественное движение в период правления. Многовекторность внешней политики империи.</p> <p>Внутренняя политика Александра III. Реформы и «контрреформы». Национальная и религиозная политика. Экономическая модернизация через государственное вмешательство в экономику. Промышленный подъем на рубеже XIX - XX вв. Индустриализация и урбанизация. Пореформенный социум: идейные течения и общественные движения в 1880-1890-х гг. Основные регионы Российской империи и их роль в жизни страны. Внешняя политика Александра III. Культура и быт народов России во второй половине XIX в.</p> <p>Россия на пороге XX в.: динамика и противоречия развития. Демография, социальная стратификация. Разложение сословных структур. Формирование новых социальных страт. Имперский центр и национальные регионы. Система власти. Николай II. Общественно-политические движения и политические партии в начале XX в. Политический терроризм. Первая российская революция 1905-1907 гг. Начало парламентаризма в России. «Основные Законы Российской империи» 1906 г. Общественное и политическое развитие России в 1907-1914 гг. Россия в системе международных отношений. Внешняя политика Николая II. «Серебряный век» российской культуры: основные тенденции развития русской культуры начала XX в. Развитие науки и образования. Вклад России начала XX в. в мировую культуру.</p> <p>«Всеобщая история»: Происхождение человека. Первобытное общество.</p>
--	--	--

		<p>История Древнего мира: Периодизация и характеристика основных этапов. Древний Восток. Зарождение первых цивилизаций на берегах великих рек. Древний Египет, Месопотамия, Финикия, Палестина, Персидская держава, Древняя Индия, Древний Китай. Культура и религия стран Древнего Востока.</p> <p>Античность. Древняя Греция. Эллинизм. Культура и религия Древней Греции. Культура эллинистического мира.</p> <p>Древний Рим. Культура и религия Древнего Рима. Возникновение и развитие христианства.</p> <p>История Средних веков и раннего Нового времени: Периодизация и характеристика основных этапов. Социально-экономическое и политическое развитие стран Европы в Средние века. Страны и народы Азии, Америки и Африки в Средние века.</p> <p>Международные отношения в Средние века. Культура Средневековья. Возникновение и развитие ислама.</p> <p>Великие географические открытия. Возникновение капиталистических отношений в Западной Европе. Становление абсолютизма в европейских странах.</p> <p>Реформация и контрреформация в Европе.</p> <p>Политическое и социально-экономическое развитие Испании, Франции, Англии в конце XV - XVII вв.</p> <p>Внутриполитическое развитие Османской империи, Индии, Китая, Японии в конце XV - XVII вв.</p> <p>Борьба христианской Европы с расширением господства Османской империи.</p> <p>Политические и религиозные противоречия начала XVII в. Тридцатилетняя война.</p> <p>Международные отношения в конце XV - XVII вв.</p> <p>Культура и картина мира человека раннего Нового времени.</p> <p>История Нового времени: Периодизация и характеристика основных этапов.</p> <p>Эпоха Просвещения. Просвещенный абсолютизм: общее и особенное.</p> <p>Социально-экономическое развитие Англии в XVIII в. Промышленный переворот.</p> <p>Развитие парламентской монархии в Англии в XVIII в.</p> <p>Абсолютная монархия во Франции. Особенности положения третьего сословия.</p> <p>Французская революция XVIII в.</p> <p>Своеобразие Священной Римской империи германской нации и государств, входивших в ее состав. Создание королевства Пруссия.</p> <p>Характерные черты международных отношений XVIII в. Война за независимость британских колоний в Северной Америке и образование США.</p> <p>Создание колониальных империй. Внутренняя и внешняя политика Османской империи, Индии, Китая, Японии. Колониальный период в Латинской Америке.</p> <p>Политическое и социально-экономическое развитие европейских стран в XIX - начале XX в. Европейские революции XIX в. Утверждение конституционных и парламентских монархий. Создание Германской империи. Образование единого государства в Италии.</p> <p>США в XIX - начале XX в. Гражданская война в США.</p> <p>Борьба за освобождение и образование независимых государств в Латинской Америке в XIX в.</p> <p>Политическое и социально-экономическое развитие Османской империи, Индии, Китая, Японии в XIX - начале XX в.</p> <p>Колониальный раздел Африки. Антиколониальные движения.</p> <p>Международные отношения в XIX в.</p> <p>Развитие науки, образования и культуры в Новое время.</p>
--	--	---

	Обществознание	<p>1) освоение и применение системы знаний о социальных свойствах человека, особенностях его взаимодействия с другими людьми, важности семьи как базового социального института; характерных чертах общества; содержании и значении социальных норм, регулирующих общественные отношения, включая правовые нормы, регулирующие типичные для несовершеннолетнего и членов его семьи общественные отношения (в том числе нормы гражданского, трудового и семейного права, основы налогового законодательства); процессах и явлениях в экономической (в области макро- и микроэкономики), социальной, духовной и политической сферах жизни общества; основах конституционного строя и организации государственной власти в Российской Федерации, правовом статусе гражданина Российской Федерации (в том числе несовершеннолетнего); системе образования в Российской Федерации; основах государственной бюджетной и денежно-кредитной, социальной политики, политики в сфере культуры и образования, противодействию коррупции в Российской Федерации, обеспечении безопасности личности, общества и государства, в том числе от терроризма и экстремизма;</p> <p>2) умение характеризовать традиционные российские духовно-нравственные ценности (в том числе защита человеческой жизни, прав и свобод человека, семья, созидательный труд, служение Отечеству, нормы морали и нравственности, гуманизм, милосердие, справедливость, взаимопомощь, коллективизм, историческое единство народов России, преемственность истории нашей Родины); государство как социальный институт;</p> <p>3) умение приводить примеры (в том числе моделировать ситуации) деятельности людей, социальных объектов, явлений, процессов определенного типа в различных сферах общественной жизни, их структурных элементов и проявлений основных функций; разного типа социальных отношений; ситуаций, регулируемых различными видами социальных норм, в том числе связанных с правонарушениями и наступлением юридической ответственности; связи политических потрясений и социально-экономического кризиса в государстве;</p> <p>4) умение классифицировать по разным признакам (в том числе устанавливать существенный признак классификации) социальные объекты, явления, процессы, относящиеся к различным сферам общественной жизни, их существенные признаки, элементы и основные функции;</p> <p>5) умение сравнивать (в том числе устанавливать основания для сравнения) деятельность людей, социальные объекты, явления, процессы в различных сферах общественной жизни, их элементы и основные функции;</p> <p>6) умение устанавливать и объяснять взаимосвязи социальных объектов, явлений, процессов в различных сферах общественной жизни, их элементов и основных функций, включая взаимодействия общества и природы, человека и общества, сфер общественной жизни, гражданина и государства; связи политических потрясений и социально-экономических кризисов в государстве;</p> <p>7) умение использовать полученные знания для объяснения (устного и письменного) сущности, взаимосвязей явлений, процессов социальной действительности, в том числе для аргументированного объяснения роли информации и информационных технологий в современном мире; социальной и личной значимости здорового образа жизни, роли непрерывного образования, опасности наркомании и алкоголизма для человека и общества; необходимости правомерного налогового поведения, противодействия коррупции; проведения в отношении нашей страны международной политики «сдерживания»; для осмысления личного социального опыта при исполнении типичных для несовершеннолетнего социальных ролей;</p> <p>8) умение с опорой на обществоведческие знания, факты общественной жизни и личный социальный опыт определять и аргументировать с точки зрения социальных ценностей и норм свое отношение к явлениям, процессам социальной действительности;</p>
--	----------------	---

		<p>9) умение решать в рамках изученного материала познавательные и практические задачи, отражающие выполнение типичных для несовершеннолетнего социальных ролей, типичные социальные взаимодействия в различных сферах общественной жизни, в том числе процессы формирования, накопления и инвестирования сбережений;</p> <p>10) овладение смысловым чтением текстов обществоведческой тематики, позволяющим воспринимать, понимать и интерпретировать смысл текстов разных типов, жанров, назначений в целях решения различных учебных задач, в том числе извлечений из Конституции Российской Федерации и других нормативных правовых актов; умение составлять на их основе план, преобразовывать текстовую информацию в модели (таблицу, диаграмму, схему) и преобразовывать предложенные модели в текст;</p> <p>11) овладение приемами поиска и извлечения социальной информации (текстовой, графической, аудиовизуальной) по заданной теме из различных адаптированных источников (в том числе учебных материалов) и публикаций средств массовой информации (далее - СМИ) с соблюдением правил информационной безопасности при работе в сети Интернет;</p> <p>12) умение анализировать, обобщать, систематизировать, конкретизировать и критически оценивать социальную информацию, включая экономико-статистическую, из адаптированных источников (в том числе учебных материалов) и публикаций СМИ, соотносить ее с собственными знаниями о моральном и правовом регулировании поведения человека, личным социальным опытом; используя обществоведческие знания, формулировать выводы, подкрепляя их аргументами;</p> <p>13) умение оценивать собственные поступки и поведение других людей с точки зрения их соответствия моральным, правовым и иным видам социальных норм, экономической рациональности (включая вопросы, связанные с личными финансами и предпринимательской деятельностью, для оценки рисков осуществления финансовых мошенничеств, применения недобросовестных практик); осознание неприемлемости всех форм антиобщественного поведения;</p> <p>14) приобретение опыта использования полученных знаний, включая основы финансовой грамотности, в практической (включая выполнение проектов индивидуально и в группе) деятельности, в повседневной жизни для реализации и защиты прав человека и гражданина, прав потребителя (в том числе потребителя финансовых услуг) и осознанного выполнения гражданских обязанностей; для анализа потребления домашнего хозяйства; для составления личного финансового плана; для выбора профессии и оценки собственных перспектив в профессиональной сфере; для опыта публичного представления результатов своей деятельности в соответствии с темой и ситуацией общения, особенностями аудитории и регламентом;</p> <p>15) приобретение опыта самостоятельного заполнения формы (в том числе электронной) и составления простейших документов (заявления, обращения, декларации, доверенности, личного финансового плана, резюме);</p> <p>16) приобретение опыта осуществления совместной деятельности, включая взаимодействие с людьми другой культуры, национальной и религиозной принадлежности на основе национальных ценностей современного российского общества: гуманистических и демократических ценностей, идей мира и взаимопонимания между народами, людьми разных культур; осознание ценности культуры и традиций народов России.</p>
--	--	--

	География	<p>1) освоение и применение системы знаний о размещении и основных свойствах географических объектов, понимание роли географии в формировании качества жизни человека и окружающей его среды на планете Земля, в решении современных практических задач своего населенного пункта, Российской Федерации, мирового сообщества, в том числе задачи устойчивого развития; понимание роли и места географической науки в системе научных дисциплин;</p> <p>2) освоение и применение системы знаний об основных географических закономерностях, определяющих развитие человеческого общества с древности до наших дней в социальной, экономической, политической, научной и культурной сферах;</p> <p>3) овладение базовыми географическими понятиями и знаниями географической терминологии и их использование для решения учебных и практических задач;</p> <p>4) умение сравнивать изученные географические объекты, явления и процессы на основе выделения их существенных признаков;</p> <p>5) умение классифицировать географические объекты и явления на основе их известных характерных свойств;</p> <p>6) умение устанавливать взаимосвязи между изученными природными, социальными и экономическими явлениями и процессами, реально наблюдаемыми географическими явлениями и процессами;</p> <p>7) умение использовать географические знания для описания существенных признаков разнообразных явлений и процессов в повседневной жизни, положения и взаиморасположения объектов и явлений в пространстве;</p> <p>8) умение объяснять влияние изученных географических объектов и явлений на качество жизни человека и качество окружающей его среды;</p> <p>9) умение выбирать и использовать источники географической информации (картографические, статистические, текстовые, видео- и фотоизображения, компьютерные базы данных), необходимые для решения учебных, практико-ориентированных задач, практических задач в повседневной жизни;</p> <p>10) умение представлять в различных формах (в виде карты, таблицы, графика, географического описания) географическую информацию, необходимую для решения учебных и практико-ориентированных задач;</p> <p>11) умение оценивать характер взаимодействия деятельности человека и компонентов природы в разных географических условиях с точки зрения концепции устойчивого развития;</p> <p>12) умение решать практические задачи геоэкологического содержания для определения качества окружающей среды своей местности, путей ее сохранения и улучшения, задачи в сфере экономической географии для определения качества жизни человека, семьи и финансового благополучия.</p>
Естественнонаучные предметы	Физика (на базовом уровне)	<p>1) понимание роли физики в научной картине мира, сформированность базовых представлений о закономерной связи и познаваемости явлений природы, о роли эксперимента в физике, о системообразующей роли физики в развитии естественных наук, техники и технологий, об эволюции физических знаний и их роли в целостной естественнонаучной картине мира, о вкладе российских и зарубежных ученых-физиков в развитие науки, объяснение процессов окружающего мира, развитие техники и технологий;</p> <p>2) знания о видах материи (вещество и поле), о движении как способе существования материи, об атомно-молекулярной теории строения вещества, о физической сущности явлений природы (механических, тепловых, электромагнитных и квантовых); умение различать явления (равномерное и неравномерное движение, равноускоренное прямолинейное движение, равномерное движение по окружности, инерция, взаимодействие тел, равновесие материальной точки и твердого тела, передача давления твердыми телами, жидкостями и газами, плавание тел, колебательное движение, резонанс, волновое движение, тепловое движение частиц вещества,</p>

		<p>диффузия, тепловое расширение и сжатие, теплообмен и тепловое равновесие, плавление и кристаллизация, парообразование (испарение и кипение) и конденсация, электризация тел, взаимодействие электрических зарядов, действия электрического тока, короткое замыкание, взаимодействие магнитов, электромагнитная индукция, действие магнитного поля на проводник с током, прямолинейное распространение, отражение и преломление света, дисперсия света, разложение светового излучения в спектр, естественная радиоактивность, радиоактивные превращения атомных ядер, возникновение линейчатого спектра излучения) по описанию их характерных свойств и на основе опытов, демонстрирующих данное физическое явление; умение распознавать проявление изученных физических явлений в окружающем мире, выделяя их существенные свойства/признаки;</p> <p>3) владение основами понятийного аппарата и символического языка физики и использование их для решения учебных задач, умение характеризовать свойства тел, физические явления и процессы, используя фундаментальные и эмпирические законы (закон Паскаля, закон Архимеда, правило рычага, золотое правило механики, законы изменения и сохранения механической энергии, уравнение теплового баланса, закон сохранения импульса, закон сохранения электрического заряда, принцип относительности Галилея, принцип суперпозиции сил, законы Ньютона, закон всемирного тяготения, теорема о кинетической энергии, закон Гука, основные положения молекулярно-кинетической теории строения вещества, закон Кулона, принцип суперпозиции электрических полей, закон Ома для участка цепи, закон Джоуля-Ленца, законы прямолинейного распространения, отражения и преломления света); умение описывать изученные свойства тел и физические явления, используя физические величины;</p> <p>4) умение проводить прямые и косвенные измерения физических величин (расстояние, промежуток времени, масса тела, объем, сила, температура, относительная влажность воздуха, сила тока, напряжение, сопротивление) с использованием аналоговых и цифровых измерительных приборов; понимание неизбежности погрешностей физических измерений; умение находить значение измеряемой величины с помощью усреднения результатов серии измерений и учитывать погрешность измерений;</p> <p>5) владение основами методов научного познания с учетом соблюдения правил безопасного труда:</p> <p>наблюдение физических явлений: умение самостоятельно собирать экспериментальную установку из данного набора оборудования по инструкции, описывать ход опыта и записывать его результаты, формулировать выводы;</p> <p>проведение прямых и косвенных измерений физических величин: умение планировать измерения, самостоятельно собирать экспериментальную установку по инструкции, вычислять значение величины и анализировать полученные результаты с учетом заданной погрешности результатов измерений;</p> <p>проведение несложных экспериментальных исследований; самостоятельно собирать экспериментальную установку и проводить исследование по инструкции, представлять полученные зависимости физических величин в виде таблиц и графиков, учитывать погрешности, делать выводы по результатам исследования;</p> <p>6) понимание характерных свойств физических моделей (материальная точка, абсолютно твердое тело, модели строения газов, жидкостей и твердых тел, планетарная модель атома, нуклонная модель атомного ядра) и умение применять их для объяснения физических процессов;</p> <p>7) умение объяснять физические процессы и свойства тел, в том числе и в контексте ситуаций практико-ориентированного характера, в частности, выявлять причинно-следственные связи и строить объяснение с опорой на изученные свойства физических явлений, физические законы, закономерности и модели;</p> <p>8) умение решать расчетные задачи (на базе 2-3 уравнений), используя законы и формулы, связывающие физические величины, в частности, записывать краткое</p>
--	--	---

		<p>условие задачи, выявлять недостающие данные, выбирать законы и формулы, необходимые для ее решения, использовать справочные данные, проводить расчеты и оценивать реалистичность полученного значения физической величины; умение определять размерность физической величины, полученной при решении задачи;</p> <p>9) умение характеризовать принципы действия технических устройств, в том числе бытовых приборов, и промышленных технологических процессов по их описанию, используя знания о свойствах физических явлений и необходимые физические закономерности;</p> <p>10) умение использовать знания о физических явлениях в повседневной жизни для обеспечения безопасности при обращении с бытовыми приборами и техническими устройствами, сохранения здоровья и соблюдения норм экологического поведения в окружающей среде; понимание необходимости применения достижений физики и технологий для рационального природопользования;</p> <p>11) опыт поиска, преобразования и представления информации физического содержания с использованием информационно-коммуникативных технологий; в том числе умение искать информацию физического содержания в сети Интернет, самостоятельно формулируя поисковый запрос; умение оценивать достоверность полученной информации на основе имеющихся знаний и дополнительных источников; умение использовать при выполнении учебных заданий научно-популярную литературу физического содержания, справочные материалы, ресурсы сети Интернет; владение приемами конспектирования текста, базовыми навыками преобразования информации из одной знаковой системы в другую; умение создавать собственные письменные и устные сообщения на основе информации из нескольких источников;</p> <p>12) умение проводить учебное исследование под руководством учителя, в том числе понимать задачи исследования, применять методы исследования, соответствующие поставленной цели, осуществлять в соответствии с планом собственную деятельность и совместную деятельность в группе, следить за выполнением плана действий и корректировать его;</p> <p>13) представления о сферах профессиональной деятельности, связанных с физикой и современными технологиями, основанными на достижениях физической науки, позволяющие обучающимся рассматривать физико-техническую область знаний как сферу своей будущей профессиональной деятельности.</p>
	Химия (на базовом уровне)	<p>1) представление о закономерностях и познаваемости явлений природы, понимание объективной значимости основ химической науки как области современного естествознания, компонента общей культуры и практической деятельности человека в условиях современного общества; понимание места химии среди других естественных наук;</p> <p>2) владение основами понятийного аппарата и символического языка химии для составления формул неорганических веществ, уравнений химических реакций; владение основами химической номенклатуры (IUPAC и тривиальной) и умение использовать ее для решения учебно-познавательных задач; умение использовать модели для объяснения строения атомов и молекул;</p> <p>3) владение системой химических знаний и умение применять систему химических знаний, которая включает:</p> <p>важнейшие химические понятия: химический элемент, атом, молекула, вещество, простое и сложное вещество, однородная и неоднородная смесь, относительные атомная и молекулярная массы, количество вещества, моль, молярная масса, молярный объем, оксид, кислота, основание, соль (средняя), химическая реакция, реакции соединения, реакции разложения, реакции замещения, реакции обмена, тепловой эффект реакции, экзо- и эндотермические реакции, раствор, массовая доля химического элемента в соединении, массовая доля и процентная концентрация вещества в растворе, ядро атома, электрический слой атома, атомная орбиталь, радиус атома, валентность, степень окисления, химическая связь, электроотрицательность,</p>

		<p>полярная и неполярная ковалентная связь, ионная связь, металлическая связь, кристаллическая решетка (атомная, ионная, металлическая, молекулярная), ион, катион, анион, электролит и неэлектролит, электролитическая диссоциация, реакции ионного обмена, окислительно-восстановительные реакции, окислитель и восстановитель, окисление и восстановление, электролиз, химическое равновесие, обратимые и необратимые реакции, скорость химической реакции, катализатор, предельно допустимая концентрация (ПДК), коррозия металлов, сплавы;</p> <p>основополагающие законы химии: закон сохранения массы, периодический закон Д.И. Менделеева, закон постоянства состава, закон Авогадро;</p> <p>теории химии: атомно-молекулярная теория, теория электролитической диссоциации, представления о научных методах познания, в том числе экспериментальных и теоретических методах исследования веществ и изучения химических реакций;</p> <p>4) представление о периодической зависимости свойств химических элементов (радиус атома, электроотрицательность), простых и сложных веществ от положения элементов в Периодической системе (в малых периодах и главных подгруппах) и электронного строения атома; умение объяснять связь положения элемента в Периодической системе с числовыми характеристиками строения атомов химических элементов (состав и заряд ядра, общее число электронов), распределением электронов по энергетическим уровням атомов первых трех периодов, калия и кальция; классифицировать химические элементы;</p> <p>5) умение классифицировать химические элементы, неорганические вещества и химические реакции; определять валентность и степень окисления химических элементов, вид химической связи и тип кристаллической структуры в соединениях, заряд иона, характер среды в водных растворах веществ (кислот, оснований), окислитель и восстановитель;</p> <p>6) умение характеризовать физические и химические свойства простых веществ (кислород, озон, водород, графит, алмаз, кремний, азот, фосфор, сера, хлор, натрий, калий, магний, кальций, алюминий, железо) и сложных веществ, в том числе их водных растворов (вода, аммиак, хлороводород, сероводород, оксиды и гидроксиды металлов I - III групп, алюминия, меди (II), цинка, железа (II и III), оксиды углерода (II и IV), кремния (IV), азота и фосфора (III и V), серы (IV и VI), сернистая, серная, азотистая, азотная, фосфорная, угольная, кремниевая кислота и их соли); умение прогнозировать и характеризовать свойства веществ в зависимости от их состава и строения, применение веществ в зависимости от их свойств, возможность протекания химических превращений в различных условиях, влияние веществ и химических процессов на организм человека и окружающую природную среду;</p> <p>7) умение составлять молекулярные и ионные уравнения реакций (в том числе реакций ионного обмена и окислительно-восстановительных реакций), иллюстрирующих химические свойства изученных классов/групп неорганических веществ, в том числе подтверждающих генетическую взаимосвязь между ними;</p> <p>8) умение вычислять относительную молекулярную и молярную массы веществ, массовую долю химического элемента в соединении, массовую долю вещества в растворе, количество вещества и его массу, объем газов; умение проводить расчеты по уравнениям химических реакций и находить количество вещества, объем и массу реагентов или продуктов реакции;</p> <p>9) владение основными методами научного познания (наблюдение, измерение, эксперимент, моделирование) при изучении веществ и химических явлений; умение сформулировать проблему и предложить пути ее решения; знание основ безопасной работы с химическими веществами, химической посудой и лабораторным оборудованием;</p> <p>10) наличие практических навыков планирования и осуществления следующих химических экспериментов:</p> <p>изучение и описание физических свойств веществ;</p>
--	--	---

		<p>ознакомление с физическими и химическими явлениями; опыты, иллюстрирующие признаки протекания химических реакций; изучение способов разделения смесей; получение кислорода и изучение его свойств; получение водорода и изучение его свойств; получение углекислого газа и изучение его свойств; получение аммиака и изучение его свойств; приготовление растворов с определенной массовой долей растворенного вещества; исследование и описание свойств неорганических веществ различных классов; применение индикаторов (лакмуса, метилоранжа и фенолфталеина) для определения характера среды в растворах кислот и щелочей; изучение взаимодействия кислот с металлами, оксидами металлов, растворимыми и нерастворимыми основаниями, солями; получение нерастворимых оснований; вытеснение одного металла другим из раствора соли; исследование амфотерных свойств гидроксидов алюминия и цинка; решение экспериментальных задач по теме «Основные классы неорганических соединений»; решение экспериментальных задач по теме «Электролитическая диссоциация»; решение экспериментальных задач по теме «Важнейшие неметаллы и их соединения»; решение экспериментальных задач по теме «Важнейшие металлы и их соединения»; химические эксперименты, иллюстрирующие признаки протекания реакций ионного обмена; качественные реакции на присутствующие в водных растворах ионы: хлорид-, бромид-, иодид-, сульфат-, фосфат-, карбонат-, силикат-анионы, гидроксид-ионы, катионы аммония, магния, кальция, алюминия, железа (2+) и железа (3+), меди (2+), цинка; умение представлять результаты эксперимента в форме выводов, доказательств, графиков и таблиц и выявлять эмпирические закономерности; 11) владение правилами безопасного обращения с веществами, используемыми в повседневной жизни, правилами поведения в целях сбережения здоровья и окружающей природной среды; понимание вреда (опасности) воздействия на живые организмы определенных веществ, способов уменьшения и предотвращения их вредного воздействия; понимание значения жиров, белков, углеводов для организма человека; 12) владение основами химической грамотности, включающей умение правильно использовать изученные вещества и материалы (в том числе минеральные удобрения, металлы и сплавы, продукты переработки природных источников углеводородов (угля, природного газа, нефти) в быту, сельском хозяйстве, на производстве; 13) умение устанавливать связи между реально наблюдаемыми химическими явлениями и процессами, происходящими в макро- и микромире, объяснять причины многообразия веществ; умение интегрировать химические знания со знаниями других учебных предметов; 14) представление о сферах профессиональной деятельности, связанных с химией и современными технологиями, основанными на достижениях химической науки, что позволит обучающимся рассматривать химию как сферу своей будущей профессиональной деятельности и сделать осознанный выбор химии как профильного предмета при переходе на уровень среднего общего образования; 15) наличие опыта работы с различными источниками информации по химии (научная и научно-популярная литература, словари, справочники, интернет-ресурсы); умение объективно оценивать информацию о веществах, их превращениях и практическом применении.</p>
--	--	--

	Биология (на базовом уровне)	<ol style="list-style-type: none"> 1) формирование ценностного отношения к живой природе, к собственному организму; понимание роли биологии в формировании современной естественнонаучной картины мира; 2) умение применять систему биологических знаний: раскрывать сущность живого, называть отличия живого от неживого, перечислять основные закономерности организации, функционирования объектов, явлений, процессов живой природы, эволюционного развития органического мира в его единстве с неживой природой; сформированность представлений о современной теории эволюции и основных свидетельствах эволюции; 3) владение основами понятийного аппарата и научного языка биологии: использование изученных терминов, понятий, теорий, законов и закономерностей для объяснения наблюдаемых биологических объектов, явлений и процессов; 4) понимание способов получения биологических знаний; наличие опыта использования методов биологии с целью изучения живых объектов, биологических явлений и процессов: наблюдение, описание, проведение несложных биологических опытов и экспериментов, в том числе с использованием аналоговых и цифровых приборов и инструментов; 5) умение характеризовать основные группы организмов в системе органического мира (в том числе вирусы, бактерии, растения, грибы, животные): строение, процессы жизнедеятельности, их происхождение, значение в природе и жизни человека; 6) умение объяснять положение человека в системе органического мира, его происхождение, сходства и отличия человека от животных, характеризовать строение и процессы жизнедеятельности организма человека, его приспособленность к различным экологическим факторам; 7) умение описывать клетки, ткани, органы, системы органов и характеризовать важнейшие биологические процессы в организмах растений, животных и человека; 8) сформированность представлений о взаимосвязи наследования потомством признаков от родительских форм с организацией клетки, наличием в ней хромосом как носителей наследственной информации, об основных закономерностях наследования признаков; 9) сформированность представлений об основных факторах окружающей среды, их роли в жизнедеятельности и эволюции организмов; представление об антропогенном факторе; 10) сформированность представлений об экосистемах и значении биоразнообразия; о глобальных экологических проблемах, стоящих перед человечеством и способах их преодоления; 11) умение решать учебные задачи биологического содержания, в том числе выявлять причинно-следственные связи, проводить расчеты, делать выводы на основании полученных результатов; 12) умение создавать и применять словесные и графические модели для объяснения строения живых систем, явлений и процессов живой природы; 13) понимание вклада российских и зарубежных ученых в развитие биологических наук; 14) владение навыками работы с информацией биологического содержания, представленной в разной форме (в виде текста, табличных данных, схем, графиков, диаграмм, моделей, изображений), критического анализа информации и оценки ее достоверности; 15) умение планировать под руководством наставника и проводить учебное исследование или проектную работу в области биологии; с учетом намеченной цели формулировать проблему, гипотезу, ставить задачи, выбирать адекватные методы для их решения, формулировать выводы; публично представлять полученные результаты; 16) умение интегрировать биологические знания со знаниями других учебных предметов;
--	------------------------------	---

		<p>17) сформированность основ экологической грамотности: осознание необходимости действий по сохранению биоразнообразия и охране природных экосистем, сохранению и укреплению здоровья человека; умение выбирать целевые установки в своих действиях и поступках по отношению к живой природе, своему здоровью и здоровью окружающих;</p> <p>18) умение использовать приобретенные знания и навыки для здорового образа жизни, сбалансированного питания и физической активности; неприятие вредных привычек и зависимостей; умение противодействовать лженаучным манипуляциям в области здоровья;</p> <p>19) овладение приемами оказания первой помощи человеку, выращивания культурных растений и ухода за домашними животными.</p>
Искусство	Изобразительное искусство	<p>1) сформированность системы знаний: в области основ изобразительной грамоты (конструктивный рисунок; перспективное построение изображения; передача формы предмета светом и тенью; основы цветоведения; пропорции человеческой фигуры и головы); о различных художественных материалах в изобразительном искусстве; о различных способах живописного построения изображения; о стилях и различных жанрах изобразительного искусства; о выдающихся отечественных и зарубежных художниках, скульпторах и архитекторах; о создании выразительного художественного образа и условности языка изобразительного искусства; о декоративно-прикладном искусстве (народное искусство и произведения современных художников декоративно-прикладного искусства); о различных видах дизайна; о различных способах проектной графики;</p> <p>2) сформированность умений: создавать выразительные декоративно-обобщенные изображения на основе традиционных образов; владеть практическими навыками выразительного использования формы, объема, цвета, фактуры и других средств в процессе создания в конкретном материале плоскостных или объемных декоративных композиций; выбирать характер линий для создания ярких, эмоциональных образов в рисунке; воспроизводить с натуры предметы окружающей реальности, используя различные художественные материалы; создавать образы, используя все выразительные возможности цвета; изображать сложную форму предмета (силуэт) как соотношение простых геометрических фигур с соблюдением их пропорций; строить изображения простых предметов по правилам линейной перспективы; передавать с помощью света характер формы и эмоциональное напряжение в композиции; воспроизводить предметы и явления окружающей реальности по памяти и представлению (в доступной форме); выбирать и использовать различные художественные материалы для передачи собственного художественного замысла; создавать творческие работы в материале; выражать свои мысли изобразительными средствами: выполнять эскизы дизайнерских разработок (эскизы объектов малых архитектурных форм, эскизы художественного решения различных предметов, эскизы костюмов, эскизы графических композиций, эскизы декоративных панно); использовать информационно-коммуникационные технологии в создании художественных проектов;</p> <p>3) выполнение учебно-творческих работ с применением различных материалов и техник.</p>
	Музыка	<p>1) характеристику специфики музыки как вида искусства, значения музыки в художественной культуре и синтетических видах творчества, взаимосвязи между разными видами искусства на уровне общности идей, тем, художественных образов;</p> <p>2) характеристику жанров народной и профессиональной музыки, форм музыки, характерных черт и образцов творчества русских и зарубежных композиторов, видов оркестров и инструментов;</p>

		<p>3) умение узнавать на слух и характеризовать произведения русской и зарубежной классики, образцы народного музыкального творчества, произведения современных композиторов;</p> <p>4) умение выразительно исполнять народные песни, песни композиторов-классиков и современных композиторов (в хоре и индивидуально), воспроизводить мелодии произведений инструментальных и вокальных жанров;</p> <p>5) умение выявлять особенности интерпретации одной и той же художественной идеи, сюжета в творчестве различных композиторов;</p> <p>6) умение различать звучание отдельных музыкальных инструментов, виды хора и оркестра.</p>
Технология	Технология	<p>1) сформированность целостного представления о техносфере, сущности технологической культуры и культуры труда; осознание роли техники и технологий для прогрессивного развития общества; понимание социальных и экологических последствий развития технологий промышленного и сельскохозяйственного производства, энергетики и транспорта;</p> <p>2) сформированность представлений о современном уровне развития технологий и понимания трендов технологического развития, в том числе в сфере цифровых технологий и искусственного интеллекта, роботизированных систем, ресурсосберегающей энергетики и другим приоритетным направлениям научно-технологического развития Российской Федерации; овладение основами анализа закономерностей развития технологий и навыками синтеза новых технологических решений;</p> <p>3) овладение методами учебно-исследовательской и проектной деятельности, решения творческих задач, моделирования, конструирования и эстетического оформления изделий, обеспечения сохранности продуктов труда;</p> <p>4) овладение средствами и формами графического отображения объектов или процессов, знаниями правил выполнения графической документации;</p> <p>5) сформированность умений устанавливать взаимосвязь знаний по разным учебным предметам для решения прикладных учебных задач;</p> <p>6) сформированность умений применять технологии представления, преобразования и использования информации, оценивать возможности и области применения средств и инструментов ИКТ в современном производстве или сфере обслуживания;</p> <p>7) сформированность представлений о мире профессий, связанных с изучаемыми технологиями, их востребованности на рынке труда.</p>
Физическая культура и основы безопасности жизнедеятельности	Физическая культура	<p>1) формирование привычки к здоровому образу жизни и занятиям физической культурой;</p> <p>2) умение планировать самостоятельные занятия физической культурой и строить индивидуальные программы оздоровления и физического развития;</p> <p>3) умение отбирать физические упражнения и регулировать физические нагрузки для самостоятельных систематических занятий с различной функциональной направленностью с учетом индивидуальных возможностей и особенностей обучающихся, планировать содержание этих занятий, включать их в режим учебного дня и учебной недели;</p>

		<p>4) организацию самостоятельных систематических занятий физическими упражнениями с соблюдением правил техники безопасности и профилактики травматизма;</p> <p>5) умение оказывать первую помощь при травмах (например: извлечение и перемещение пострадавших, проведение иммобилизации с помощью подручных средств, выполнение осмотра пострадавшего на наличие наружных кровотечений и мероприятий по их остановке);</p> <p>6) умение проводить мониторинг физического развития и физической подготовленности, наблюдение за динамикой развития своих физических качеств и двигательных способностей, оценивать состояние организма и определять тренирующее воздействие занятий физическими упражнениями, определять индивидуальные режимы физической нагрузки, контролировать направленность ее воздействия на организм во время самостоятельных занятий физическими упражнениями;</p> <p>7) умение выполнять комплексы общеразвивающих и корригирующих упражнений;</p> <p>8) владение основами технических действий и приемами различных видов спорта, их использование в игровой и соревновательной деятельности;</p> <p>9) умение повышать функциональные возможности систем организма при подготовке к выполнению нормативов Всероссийского физкультурно-спортивного комплекса «Готов к труду и обороне» (ГТО).</p>
	<p>Основы безопасности жизнедеятельности</p>	<p>1) сформированность культуры безопасности жизнедеятельности на основе освоенных знаний и умений, системного и комплексного понимания значимости безопасного поведения в условиях опасных и чрезвычайных ситуаций для личности, общества и государства;</p> <p>2) сформированность социально ответственного отношения к ведению здорового образа жизни, исключающего употребление наркотиков, алкоголя, курения и нанесения иного вреда собственному здоровью и здоровью окружающих;</p> <p>3) сформированность активной жизненной позиции, умений и навыков личного участия в обеспечении мер безопасности личности, общества и государства;</p> <p>4) понимание и признание особой роли России в обеспечении государственной и международной безопасности, обороны страны, в противодействии основным вызовам современности: терроризму, экстремизму, незаконному распространению наркотических средств;</p> <p>5) сформированность чувства гордости за свою Родину, ответственного отношения к выполнению конституционного долга - защите Отечества;</p> <p>6) знание и понимание роли государства и общества в решении задачи обеспечения национальной безопасности и защиты населения от опасных и чрезвычайных ситуаций природного, техногенного и социального (в том числе террористического) характера;</p> <p>7) понимание причин, механизмов возникновения и последствий распространенных видов опасных и чрезвычайных ситуаций, которые могут произойти во время пребывания в различных средах (в помещении, на улице, на природе, в общественных местах и на массовых мероприятиях, при коммуникации, при воздействии рисков культурной среды);</p> <p>8) овладение знаниями и умениями применять и (или) использовать меры и средства индивидуальной защиты, приемы рационального и безопасного поведения в опасных и чрезвычайных ситуациях;</p> <p>9) освоение основ медицинских знаний и владение умениями оказывать первую помощь пострадавшим при потере сознания, остановке дыхания, наружных кровотечениях, попадании инородных тел в верхние дыхательные пути, травмах различных областей тела, ожогах, отморожениях, отравлениях;</p>

		<p>10) умение оценивать и прогнозировать неблагоприятные факторы обстановки и принимать обоснованные решения в опасной (чрезвычайной) ситуации с учетом реальных условий и возможностей;</p> <p>11) освоение основ экологической культуры, методов проектирования собственной безопасной жизнедеятельности с учетом природных, техногенных и социальных рисков на территории проживания;</p> <p>12) овладение знаниями и умениями предупреждения опасных и чрезвычайных ситуаций, во время пребывания в различных средах (в помещении, на улице, на природе, в общественных местах и на массовых мероприятиях, при коммуникации, при воздействии рисков культурной среды).</p>
<p>Основы духовно-нравственной культуры народов России</p>	<p>Основы духовно-нравственной культуры народов России</p>	<p>формирование общероссийской гражданской идентичности обучающихся через изучение культуры (единого культурного пространства) России в контексте процессов этноконфессионального согласия и взаимодействия, взаимопроникновения основы духовно-нравственной культуры народов России.</p> <p>создание условий для становления у обучающихся мировоззрения на основе традиционных российских духовно-нравственных ценностей, ведущих к осознанию своей принадлежности к многонациональному народу Российской Федерации;</p> <p>формирование и сохранение уважения к ценностям и убеждениям представителей разных национальностей и вероисповеданий, а также способности к диалогу с представителями других культур и мировоззрений;</p> <p>идентификация собственной личности как полноправного субъекта культурного, исторического и цивилизационного развития страны.</p> <p>овладение предметными компетенциями, имеющими преимущественное значение для формирования гражданской идентичности обучающегося;</p> <p>приобретение и усвоение знаний о нормах общественной морали и нравственности как основополагающих элементах духовной культуры современного общества;</p> <p>развитие представлений о значении духовно-нравственных ценностей и нравственных норм для достойной жизни личности, семьи, общества, ответственного отношения к будущему отцовству и материнству;</p> <p>становление компетенций межкультурного взаимодействия как способности и готовности вести межличностный, межкультурный, межконфессиональный диалог при осознании и сохранении собственной культурной идентичности;</p> <p>формирование основ научного мышления обучающихся через систематизацию знаний и представлений, полученных на уроках литературы, истории, изобразительного искусства, музыки; обучение рефлексии собственного поведения и оценке поведения окружающих через развитие навыков обоснованных нравственных суждений, оценок и выводов;</p> <p>воспитание уважительного и бережного отношения к историческому, религиозному и культурному наследию народов России;</p> <p>содействие осознанному формированию мировоззренческих ориентиров, основанных на приоритете традиционных российских духовно-нравственных ценностей; 6</p> <p>формирование патриотизма как формы гражданского самосознания через понимание роли личности в истории и культуре, осознание важности социального взаимодействия, гражданской идентичности для процветания общества в целом.</p>

* по заявлениям родителей (законных представителей)

Предметная область	Учебный предмет	Количество часов в неделю						Формы промежуточной аттестации									
		5	6	7	8	9	ИТОГО	5	6	7	8	9					
Обязательная часть																	
Русский язык и литература	Русский язык	5	6	4	3	4	22	СНО	Интегрированная комплексная работа	СНО	Интегрированная комплексная работа	СНО	Групповой проект	СНО	Индивидуальный (групповой) проект	СНО	
	Литература	3	3	2	2	3	13	СНО		СНО		СНО		СНО			
Иностранные языки	Иностранный язык	3	3	3	3	3	15	СНО		СНО		СНО		СНО		СНО	
Математика и информатика	Математика	5	5	0	0	0	10	СНО		СНО		СНО		СНО		СНО	
	Алгебра	0	0	3	3	4	10			СНО		СНО		СНО		СНО	
	Геометрия	0	0	2	2	2	6			СНО		СНО		СНО		СНО	
	Вероятность и статистика	0	0	1	2	1	4			СНО		СНО		СНО		СНО	
Общественно-научные предметы	История	2	2	2	2	2,5	10,5	СНО		СНО		СНО		СНО		СНО	СНО
	Обществознание	0	1	1	1	1,5	4,5			СНО		СНО		СНО		СНО	СНО
	География	1	1	2	2	2	8	СНО		СНО		СНО		СНО		СНО	СНО
Естественно-научные предметы	Физика	0	0	2	3	3	7		СНО	СНО	СНО	СНО	СНО				
	Химия	0	0	0	3	2	5		СНО	СНО	СНО	СНО	СНО				
	Биология	1	1	2	2	2	8	СНО	СНО	СНО	СНО	СНО	СНО				
Искусство	Изобразительное искусство	1	1	1	1	0	4	СНО	СНО	СНО	СНО	СНО	СНО				
	Музыка	1	1	1	0	0	3	СНО	СНО	СНО	СНО	СНО	СНО				
Технология	Технология	2	2	2	2	1	9	СНО	СНО	СНО	СНО	СНО	СНО				
Физическая культура и основы безопасности жизнедеятельности	Физическая культура	3	3	3	3	3	15	СНО	СНО	СНО	СНО	СНО	СНО				
	Основы безопасности жизнедеятельности	0	0	0	1	1	2				СНО	СНО	СНО				
Основы духовно-нравственной культуры народов России	Основы духовно-нравственной культуры народов России	1	2	0	0	0	3	проект	проект								
Итого		28	31	32	35	36	162										
Часть, формируемая участниками образовательных отношений																	
Наименование учебного курса		5	6	7	8	9	ИТОГО	5		6		7		8		9	
Информатика +		1	1	-	-	0	2	СНО		СНО		-		-			
ОБЖ +		1	1	1	-	0	3	СНО		СНО		СНО		-			
Итого		2	2	1	-	0	5		СНО – система накопленных отметок								

ИТОГО недельная нагрузка	30	33	33	35	36	167
Максимально допустимая нагрузка	32	33	35	36	36	172
Количество учебных недель	34	34	34	34	34	34
Всего часов в год	1020	1122	1122	1190	1224	5678
Внеурочная деятельность	5	5	5	5	5	25
Коррекционно-развивающая область	5	5	5	5	5	25
Логопедические занятия	1	1	1	1	1	5
Психокоррекционные занятия: «Познай себя»	2	2	2	2	2	10
Психокоррекционные занятия: «Общение со сверстниками»	2	2	2	2	2	10

Недельный учебный план основного общего образования для индивидуального обучения

Предметные области	Учебные планы	Классы										Формы промежуточной аттестации								
		5		6		7		8		9										
		Количество часов																		
Обязательная часть		Количество часов в неделю	Самостоятельное обучение	Количество часов в неделю	Самостоятельное обучение	Количество часов в неделю	Самостоятельное обучение	Количество часов в неделю	Самостоятельное обучение	Количество часов в неделю	Самостоятельное обучение									
Русский язык и литература	Русский язык	3	2	3	3	2	2	2	1			сНО	сНО	сНО	сНО	сНО				
	Литература	1	2	1	2	1	1	1	1			сНО								
Иностранные языки	Иностранный язык (английский)	1	2	1	2	1	2	1	2			сНО	сНО	сНО	сНО					
Математика и информатика	Математика	2	3	2	3	-	-	-	-			сНО	сНО							
	Алгебра	-	-	-	-	2	1	2	1					сНО	сНО					
	Геометрия	-	-	-	-	1	1	1	1					сНО	сНО					
	Вероятность и статистика	-	-	-	-	0,25	0,75	0,25	1,75					сНО	сНО					
	Информатика	-	-	-	-	0,25	0,75	0,25	0,75					сНО	сНО					
Общественно-научные предметы	История	0,25	1,75	0,25	1,75	0,25	1,75	0,25	1,75			сНО	сНО	сНО	сНО					
	Обществознание	-	-	0,5	0,5	0,25	0,75	0,25	0,75				сНО	сНО	сНО	сНО				
	География	0,5	0,5	0,25	0,75	0,25	1,75	0,25	1,75			сНО	сНО	сНО	сНО					
Основы духовно-нравственной культуры народов России	Основы духовно-нравственной культуры народов России	0,25	0,75	0,25	0,75	-	-	-	-			п	п							
Естественно-научные предметы	Физика	-	-	-	-	0,25	1,75	0,25	1,75					сНО	сНО					
	Химия	-	-	-	-	-	-	0,25	1,75					сНО	сНО					
	Биология	0,5	0,5	0,25	0,75	0,25	1,75	0,25	1,75			сНО	сНО	сНО	сНО					
Искусство	Музыка	0,25	0,75	0,25	0,75	0,25	0,75	-	-			сНО	сНО	сНО	сНО					
	Изобразительное искусство	0,25	0,75	0,25	0,75	0,25	0,75	0,25	0,75			сНО	сНО	сНО	сНО					
Технология	Технология	0,25	1,75	0,25	1,75	0,25	1,75	0,25	1,75			п	п	п	п					
Физическая культура и основы безопасности жизнедеятельности	Основы безопасности жизнедеятельности и	-	-	-	-	-	-	0,25	0,75											
	Физическая культура	0,25	2,75	0,25	2,75	0,25	2,75	0,25	2,75			сНО	сНО	сНО	сНО					
<i>Часть, формируемая участниками образовательного процесса:</i>																				
Информатика +		0,25	0,75	0,25	0,75	-	-	-	-			сНО	сНО							
ОБЖ +		0,25	0,75	0,25	0,75	0,25	0,75	-	-			сНО	сНО	сНО	сНО					
ИТОГО:		10	20	10	22	10	23	10	24											
Внеурочная деятельность		0,25		0,25		0,25		0,25												
ИТОГО:		10,25	20	10,25	22	10,25	23	10,25	24											

3.2 План внеурочной деятельности

3.2.1. Календарный учебный график

Календарный учебный график реализации образовательной программы составляется в соответствии с Федеральным законом «Об образовании в Российской Федерации» (п. 10, ст. 2).

Календарный учебный график образовательной организации составляется с учётом мнений участников образовательных отношений, региональных и этнокультурных традиций, плановых мероприятий учреждений культуры региона и определяет чередование учебной деятельности (урочной и внеурочной) и плановых перерывов при получении образования для отдыха и иных социальных целей (каникул) по календарным периодам учебного года.

**Календарный учебный график
по реализации основной общеобразовательной программы
основного общего образования
(по реализации обновленных ФГОС)
на 2023-2024 учебный год
(5-9 класс)**

Дата начала учебного года – 01.09.2023

Дата окончания учебного года – 25.05.2024

Четверть (каникулы)	Продолжительность	Сроки
1 четверть 5-9 класс	9 недели	01.09.2023-03.11.2023
Осенние каникулы 5-9 класс	9 дней	04.11.2023-12.11.2023
2 четверть 5-9 класс	7 недель	13.11.2023-27.12.2023
Зимние каникулы 5-9 класс	14 дней	28.12.2023-10.01.2024
3 четверть 5-9 класс	10 недель	11.01.2024-22.03.2024
Весенние каникулы 5-9 класс	9 дней	23.03.2024-31.03.2024
4 четверть 5-9 класс	8 недель	01.04.2024-25.05.2024
Промежуточная аттестация	по графику, утвержденному приказом руководителя образовательной организации	17.04.2024-20.05.2024
Летние каникулы 5-9 класс	98 дней	26.05.2024-31.08.2024
ИТОГО	Учебных недель 5-9 класс	34
	Каникул (в течение учебного года) 5-9 класс	32 дня

3.2.2..План внеурочной деятельности

Нормативно-правовая основа плана внеурочной деятельности.

План внеурочной деятельности МОУ «Школа №1 им. адмирала А.М. Калинина» на 2023-2024 учебный год разработан в соответствии с нормативно-правовыми документами:

1. Федеральным государственным образовательным стандартом основного общего образования, утверждённым приказом Министерством просвещения Российской Федерации от 31 мая 2021 года № 287;
2. Письма Минпросвещения России от 05.07.2022 N ТВ-1290/03 "О направлении методических рекомендаций" (вместе с "Информационно-методическим письмом об организации внеурочной деятельности в рамках реализации обновленных федеральных государственных образовательных стандартов начального общего и основного общего образования")

Содержание плана внеурочной деятельности.

Внеурочная деятельность направлена на достижение планируемых результатов освоения основной образовательной программы (личностных, метапредметных и предметных) и осуществляется в формах, отличных от урочной.

Внеурочная деятельность является неотъемлемой и обязательной частью основной общеобразовательной программы.

План внеурочной деятельности представляет собой описание целостной системы функционирования образовательной организации в сфере внеурочной деятельности и может включать в себя:

1) внеурочную деятельность по учебным предметам образовательной программы (учебные курсы, учебные модули по выбору обучающихся, родителей (законных представителей) несовершеннолетних обучающихся, в том числе предусматривающие углубленное изучение учебных предметов, с целью удовлетворения различных интересов обучающихся, потребностей в физическом развитии и совершенствовании, а также учитывающие этнокультурные интересы, особые образовательные потребности обучающихся с ограниченными возможностями здоровья;

2) внеурочную деятельность по формированию функциональной грамотности (читательской, математической, естественнонаучной, финансовой) обучающихся (интегрированные курсы, метапредметные кружки, факультативы, научные сообщества, в том числе направленные на реализацию проектной и исследовательской деятельности);

3) внеурочную деятельность по развитию личности, ее способностей, удовлетворения образовательных потребностей и интересов, самореализации обучающихся, в том числе одаренных, через организацию социальных практик (в том числе волонтерство), включая общественно полезную деятельность, профессиональные пробы, развитие глобальных компетенций, формирование предпринимательских навыков, практическую подготовку, использование возможностей организаций дополнительного образования, профессиональных образовательных организаций и социальных партнеров в профессионально-производственном окружении;

4) внеурочную деятельность, направленную на реализацию комплекса воспитательных мероприятий на уровне образовательной организации, класса, занятия, в том числе в творческих объединениях по интересам, культурные и социальные практики с учетом историко-культурной и этнической специфики региона, потребностей обучающихся, родителей (законных представителей) несовершеннолетних обучающихся;

5) внеурочную деятельность по организации деятельности ученических сообществ (подростковых коллективов), в том числе ученических классов, разновозрастных объединений по интересам, клубов; детских, подростковых и юношеских общественных объединений, организаций и других;

б) внеурочную деятельность, направленную на организационное обеспечение учебной деятельности (организационные собрания, взаимодействие с родителями по обеспечению успешной реализации образовательной программы и другие);

7) внеурочную деятельность, направленную на организацию педагогической поддержки обучающихся (проектирование индивидуальных образовательных маршрутов, работа тьюторов, педагогов-психологов);

8) внеурочную деятельность, направленную на обеспечение благополучия обучающихся в пространстве общеобразовательной организации (безопасности жизни и здоровья обучающихся, безопасных межличностных отношений в учебных группах, профилактики неуспеваемости, профилактики различных рисков, возникающих в процессе взаимодействия обучающегося с окружающей средой, социальной защиты обучающихся).

Для достижения целей и задач внеурочной деятельности используется все многообразие доступных объектов отечественной культуры, в том числе наследие отечественного кинематографа.

Наследие отечественного кинематографа может использоваться как в качестве дидактического материала при реализации курсов внеурочной деятельности, так и быть основой для разработки курсов внеурочной деятельности, посвященной этому виду отечественного искусства.

Содержание плана внеурочной деятельности. Количество часов, выделяемых на внеурочную деятельность, составляет за 5 лет обучения на уровне основного общего образования не более 1750 часов, в год – не более 350 часов.

Величина недельной образовательной нагрузки (количество занятий), реализуемой через внеурочную деятельность, определяется за пределами количества часов, отведенных на освоение обучающимися учебного плана, но не более 10 часов. Для недопущения перегрузки обучающихся допускается перенос образовательной нагрузки, реализуемой через внеурочную деятельность, на периоды каникул, но не более 1/2 количества часов. Внеурочная деятельность в каникулярное время может реализовываться в рамках тематических программ (лагерь с дневным пребыванием на базе общеобразовательной организации или на базе загородных детских центров, в походах, поездках и другие).

При этом расходы времени на отдельные направления плана внеурочной деятельности могут отличаться:

на внеурочную деятельность по учебным предметам (включая занятия физической культурой и углубленное изучение предметов) еженедельно – от 2 до 4 часов;

на внеурочную деятельность по формированию функциональной грамотности – от 1 до 2 часов;

на внеурочную деятельность по развитию личности, ее способностей, удовлетворения образовательных потребностей и интересов, самореализации обучающихся еженедельно от 1 до 2 часов;

на деятельность ученических сообществ и воспитательные мероприятия целесообразно еженедельно предусмотреть от 2 до 4 часов, при этом при подготовке и проведении коллективных мероприятий в классе или общешкольных мероприятий за 1–2 недели может быть использовано до 20 часов (бюджет времени, отведенного на реализацию плана внеурочной деятельности);

на организационное обеспечение учебной деятельности, осуществление педагогической поддержки социализации обучающихся и обеспечение их благополучия еженедельно – от 2 до 3 часов.

Общий объем внеурочной деятельности не должен превышать 10 часов в неделю.

Один час в неделю рекомендуется отводить на внеурочное занятие «Разговоры о важном».

Внеурочные занятия «Разговоры о важном» направлены на развитие ценностного отношения обучающихся к своей родине – России, населяющим ее людям, ее уникальной истории, богатой природе и великой культуре. Внеурочные занятия «Разговоры о важном»

должны быть направлены на формирование соответствующей внутренней позиции личности обучающегося, необходимой ему для конструктивного и ответственного поведения в обществе.

Основной формат внеурочных занятий «Разговоры о важном» – разговор и (или) беседа с обучающимися. Основные темы занятий связаны с важнейшими аспектами жизни человека в современной России: знанием родной истории и пониманием сложностей современного мира, техническим прогрессом и сохранением природы, ориентацией в мировой художественной культуре и повседневной культуре поведения, доброжелательным отношением к окружающим и ответственным отношением к собственным поступкам.

При реализации плана внеурочной деятельности должна быть предусмотрена вариативность содержания внеурочной деятельности с учетом образовательных потребностей и интересов обучающихся.

В зависимости от задач на каждом этапе реализации основной образовательной программы количество часов, отводимых на внеурочную деятельность, может изменяться. В 5 классе для обеспечения адаптации обучающихся к изменившейся образовательной ситуации может быть выделено больше часов, чем в 6 или 7 классе, либо в 8 классе – в связи с организацией предпрофильной подготовки. Выделение часов на внеурочную деятельность может различаться в связи с необходимостью преодоления противоречий и разрешения проблем, возникающих в том или ином учебном коллективе.

В зависимости от решения педагогического коллектива, родительской общественности, интересов и запросов детей и родителей в образовательной организации могут реализовываться различные модели плана внеурочной деятельности:

модель плана с преобладанием учебно-познавательной деятельности, когда наибольшее внимание уделяется внеурочной деятельности по учебным предметам и организационному обеспечению учебной деятельности;

модель плана с преобладанием педагогической поддержки обучающихся и работы по обеспечению их благополучия в пространстве общеобразовательной организации;

модель плана с преобладанием деятельности учебных сообществ и воспитательных мероприятий.

Формы реализации внеурочной деятельности образовательная организация определяет самостоятельно.

Формы внеурочной деятельности должны предусматривать активность и самостоятельность обучающихся, сочетать индивидуальную и групповую работу; обеспечивать гибкий режим занятий (продолжительность, последовательность), переменный состав обучающихся, проектную и исследовательскую деятельность (в том числе экспедиции, практики), экскурсии (в музеи, парки, на предприятия и другие), походы, деловые игры и другое.

В зависимости от конкретных условий реализации основной общеобразовательной программы, числа обучающихся и их возрастных особенностей допускается формирование учебных групп из обучающихся разных классов в пределах одного уровня образования.

В целях реализации плана внеурочной деятельности образовательной организацией может предусматриваться использование ресурсов других организаций (в том числе в сетевой форме), включая организации дополнительного образования соответствующей направленности, осуществляющих лицензированную образовательную деятельность, профессиональные образовательные организации, образовательные организации высшего образования, научные организации и иные организации, обладающие необходимыми ресурсами.

Курсы внеурочной деятельности

Курсы внеурочной деятельности введены с целью дальнейшего совершенствования образовательного процесса, повышения результативности обучения детей, обеспечения вариативности образовательного процесса.

Основные принципы:

- учет познавательных потребностей, обучающихся и социального заказа родителей;
- учет кадрового потенциала Учреждения;
- поэтапность развития нововведений;
- построение образовательного процесса в соответствии с санитарно-гигиеническими нормами;
- соблюдение преемственности и перспективности обучения.

Специфика внеурочной деятельности заключается в том, что в условиях общеобразовательной организации учащийся получает возможность подключиться к занятиям по интересам, познать новый способ существования – безоценочный, при этом обеспечивающий достижение успеха благодаря его способностям независимо от успеваемости по обязательным учебным дисциплинам.

Внеурочная деятельность опирается на содержание основного образования, интегрирует с ним, что позволяет сблизить процессы воспитания, обучения и развития, решая тем самым одну из наиболее сложных проблем современной педагогики. В процессе совместной творческой деятельности учителя и обучающегося происходит становление личности ребенка.

Внеурочная деятельность в рамках МОУ «Школа №1 им. адмирала А.М. Калинина» решает следующие специфические задачи:

Основными **задачами** организации внеурочной деятельности являются следующие:

- поддержка учебной деятельности обучающихся в достижении планируемых результатов освоения программы основного общего образования;
- совершенствование навыков общения со сверстниками и коммуникативных умений в разновозрастной школьной среде;
- формирование навыков организации своей жизнедеятельности с учетом правил безопасного образа жизни;
- повышение общей культуры обучающихся, углубление их интереса к познавательной и проектно-исследовательской деятельности с учетом возрастных и индивидуальных особенностей участников;
- развитие навыков совместной деятельности со сверстниками, становление качеств, обеспечивающих успешность участия в коллективном труде: умение договариваться, подчиняться, руководить, проявлять инициативу, ответственность; становление умений командной работы;
- поддержка детских объединений, формирование умений ученического самоуправления;
- формирование культуры поведения в информационной среде.

Программы внеурочной деятельности направлены:

- на расширение содержания программ основного общего образования;
- на реализацию основных направлений региональной образовательной политики;
- на формирование личности ребенка средствами искусства, творчества, спорта.

Курсы внеурочной деятельности	Основное содержание занятий
Инвариантная часть	
Информационнопросветительские занятия патриотической, нравственной и экологической направленности «Разговоры о важном»	Основная цель: развитие ценностного отношения обучающихся к своей Родине – России, населяющим ее людям, ее уникальной истории, богатой природе и великой культуре. Основная задача: формирование соответствующей внутренней позиции личности школьника, необходимой ему для конструктивного и

	ответственного поведения в обществе. Основные темы7 занятий связаны с важнейшими аспектами жизни человека в современной России: знанием родной истории и пониманием сложностей современного мира, техническим прогрессом и сохранением природы, ориентацией в мировой художественной культуре и повседневной культуре поведения, доброжелательным отношением к окружающим и ответственным отношением к собственным поступкам.
Занятия по формированию функциональной грамотности обучающихся «Функциональная грамотность: учимся для жизни»	Основная цель: развитие способности обучающихся применять приобретённые знания, умения и навыки для решения задач в различных сферах жизнедеятельности, (обеспечение связи обучения с жизнью). Основная задача: формирование и развитие функциональной грамотности школьников: читательской, математической, естественно-научной, финансовой, направленной и на развитие креативного мышления и глобальных компетенций. Основные организационные формы: интегрированные курсы, метапредметные кружки или факультативы
Занятия, направленные на удовлетворение профориентационных интересов и потребностей обучающихся «Россия – мои горизонты»	Основная цель: развитие ценностного отношения обучающихся к труду, как основному способу достижения жизненного благополучия и ощущения уверенности в жизни. Основная задача: формирование готовности школьников к осознанному выбору направления продолжения своего образования и будущей профессии, осознание важности получаемых в школе знаний для дальнейшей профессиональной и внепрофессиональной деятельности. Основные организационные формы: профориентационные беседы, деловые игры, квесты, решение кейсов, изучение специализированных цифровых ресурсов, профессиональные пробы, моделирующие профессиональную деятельность, экскурсии, посещение ярмарок профессий и профориентационных парков. Основное содержание: знакомство с миром профессий и способами получения профессионального образования; создание условий для развития надпрофессиональных навыков (общения, работы в команде, поведения в конфликтной ситуации и т.п.); создание условий для познания обучающимся самого себя, своих мотивов, устремлений, склонностей как условий для формирования уверенности в себе, способности адекватно оценивать свои силы и возможности.
Информационнопросветительские занятия патриотической направленности «Герои Вологодчины»	Основная цель: развитие ценностного отношения школьников к своей малой родине-Вологодской области, населяющим её людям, её уникальной истории, богатой природе и самобытной культуре. Курс направлен на формирование гражданственности патриотических чувств у

	школьников на примере жизни и подвигов выдающихся вологжан.
Занятия курса «Истоки», направленные на развитие духовности обучающихся	Основная цель: формирование представлений, образов и понятий, связанных с социокультурными истоками, приобщение к глубинным(смысловым, нравственным, духовным) пластам выдающихся памятников –явлений отечественной материальной, художественной и духовной культуры, развитие интереса к самостоятельному поиску и осмыслению истоков.
Вариативная часть	
Занятия, связанные с реализацией особых интеллектуальных и социокультурных потребностей обучающихся	Основная цель: интеллектуальное и общекультурное развитие обучающихся, удовлетворение их особых познавательных, культурных, оздоровительных потребностей и интересов. Основная задача: формирование ценностного отношения обучающихся к знаниям, как залогом их собственного будущего, и к культуре в целом, как к духовному богатству общества, сохраняющему национальную самобытность народов России. Основные направления деятельности: занятия по дополнительному или углубленному изучению учебных предметов или модулей; занятия в рамках исследовательской и проектной деятельности; занятия, связанные с освоением регионального компонента образования или особыми этнокультурными интересами участников образовательных отношений; дополнительные занятия для школьников, испытывающих затруднения в освоении учебной программы или трудности в освоении языка обучения; специальные занятия для обучающихся с ограниченными возможностями здоровья или испытывающими затруднения в социальной коммуникации.
Занятия, направленные на удовлетворение интересов и потребностей обучающихся в творческом и физическом развитии, помощь в самореализации, раскрытии и развитии способностей и талантов	Основная цель: удовлетворение интересов и потребностей обучающихся в творческом и физическом развитии, помощь в самореализации, раскрытии и развитии способностей и талантов. Основные задачи: раскрытие творческих способностей школьников, формирование у них чувства вкуса и умения ценить прекрасное, формирование ценностного отношения к культуре; физическое развитие обучающихся, привитие им любви к спорту и побуждение к здоровому образу жизни, воспитание силы воли, ответственности, формирование установок на защиту слабых; оздоровление школьников, привитие им любви к своему краю, его истории, культуре, природе, развитие их самостоятельности и ответственности, формирование навыков самообслуживающего труда. Основные организационные формы: занятия школьников в различных творческих объединениях (музыкальных, хоровых или

	танцевальных студиях, театральных кружках или кружках художественного творчества, журналистских, поэтических или писательских клубах и т.п.); занятия школьников в спортивных объединениях (секциях и клубах, организация спортивных турниров и соревнований); занятия школьников в объединениях туристскокраеведческой направленности (экскурсии, развитие школьных музеев); занятия по Программе развития социальной активности обучающихся начальных классов «Орлята России».
Занятия, направленные на удовлетворение социальных интересов и потребностей обучающихся, на педагогическое сопровождение деятельности социально ориентированных ученических сообществ, детских общественных объединений, органов ученического самоуправления, на организацию совместно с обучающимися комплекса мероприятий воспитательной направленности	Основная цель: развитие важных для жизни подрастающего человека социальных умений – заботиться о других и организовывать свою собственную деятельность, лидировать и подчиняться, брать на себя инициативу и нести ответственность, отстаивать свою точку зрения и принимать другие точки зрения. Основная задача: обеспечение психологического благополучия обучающихся в образовательном пространстве школы, создание условий для развития ответственности за формирование макро и микрокоммуникаций, складывающихся в образовательной организации, понимания зон личного влияния на уклад школьной жизни. Основные организационные формы: педагогическое сопровождение деятельности Российского движения школьников и Юнармейских отрядов; волонтерских, трудовых, экологических отрядов, создаваемых для социально ориентированной работы; выборного Совета обучающихся, создаваемого для учета мнения школьников по вопросам управления образовательной организацией; Совета старост, объединяющего старост классов для облегчения распространения значимой для школьников информации и получения обратной связи от классных коллективов; постоянно действующего школьного актива, иницилирующего и организующего проведение лично значимых для школьников событий (соревнований, конкурсов, фестивалей, капустников, флешмобов); творческих советов, отвечающих за проведение тех или иных конкретных мероприятий, праздников, вечеров, акций; созданной из наиболее авторитетных старшеклассников группы по урегулированию конфликтных ситуаций в школе и т.п.

Материально-техническое обеспечение внеурочной деятельности

Для организации внеурочной деятельности в рамках ФГОС в школе имеются следующие условия: занятия в школе проводятся в одну смену, имеется столовая, медицинский кабинет, актовый зал, конференц-зал, 2 спортивных зала, библиомедиациентр, компьютерные классы,

кабинет психолога, кабинет социального педагога, стадион, детская игровая площадка, кабинеты проектной деятельности на базе центра «Точка роста».

Школа располагает материальной и технической базой, обеспечивающей организацию и проведение всех видов деятельности учащихся. Материальная и техническая база соответствует действующим санитарным и противопожарным правилам и нормам.

Информационное обеспечение

Имеется медиатека, состоящая из набора дисков по различным областям знаний (электронная детская энциклопедия «Кирилл и Мефодий», библиотечный фонд, включающий учебную и художественную литературу).

Кадровые условия для реализации внеурочной деятельности

Занятия по внеурочной деятельности проводят опытные квалифицированные педагоги школы. Уровень квалификации педагогов соответствует требованиям, предъявляемым к квалификации по должностям «учитель» приказа Министерства здравоохранения и социального развития Российской Федерации от 26 августа 2010 г. №761н «Об утверждении Единого квалификационного справочника должностей руководителей, специалистов и служащих», раздел «Квалификационные характеристики должностей работников образования».

Методическое обеспечение внеурочной деятельности

- методические пособия;
- интернет-ресурсы;
- мультимедийный блок.

План внеурочной деятельности 5-9 класс для обучающихся с ЗПР 2023-2024 учебный год

1. Федеральный государственный образовательный стандарт основного общего образования, утверждённым Приказом Министерства просвещения Российской Федерации от 31 мая 2021 года № 287;
2. Письмо Минпросвещения России от 05.07.2022 N ТВ-1290/03 "О направлении методических рекомендаций" (вместе с "Информационно-методическим письмом об организации внеурочной деятельности в рамках реализации обновленных федеральных государственных образовательных стандартов начального общего и основного общего образования")

Курс внеурочной деятельности	Количество часов по классам																			Всего
	5а	5б	5в	5к	6а	6б	6в	6г	7а	7б	7в	7к	8а	8б	8в	8к	9а	9б	9к	
Инвариантная часть (для всех обучающихся)																				
«Разговоры о важном»	1	1	1	1	1	1	1	1	1	1	1	1	1	1	1	1	1	1	1	19
«Функциональная грамотность: учимся для жизни»	1	1	1	1	1	1	1	1	1	1	1	1	1	1	1	1	1	1	1	19
«Россия – мои горизонты»					1	1	1	1	1	1	1	1	1	1	1	1	1	1	1	15
«Истоки»	0,5	0,5	0,5	0,5	0,5	0,5	0,5	0,5	0,5	0,5	0,5	0,5	0,5	0,5	0,5	0,5	0,5	0,5	0,5	9,5
«Герои Вологодчины»	0,5	0,5	0,5	0,5	0,5	0,5	0,5	0,5	0,5	0,5	0,5	0,5	0,5	0,5	0,5	0,5				8
Вариативная часть (по выбору субъектов образовательных отношений)																				
«Учение с увлечением» (математика)	1	1	1	1	0,5	0,5	0,5	0,5												6
«Учение с увлечением» (русский язык)	1	1	1	1																4
«Этикет» (русский язык)					0,5	0,5	0,5	0,5												2
«Занимательная математика»									0,5	0,5	0,5	0,5								2
«Говорим и пишем правильно»									0,5	0,5	0,5	0,5								2
«Математика в современном мире»													0,5	0,5	0,5	0,5				2
«Русский язык и культура речи»													0,5	0,5	0,5	0,5	0,5	0,5	0,5	3,5
«Спортивные игры»																	1	1	1	3

Всего часов	5	5	5	5	5	5	5	5	5	5	5	5	5	5	5	5	5	5	5	
	20				20				20				20				15			

Курс внеурочной деятельности	Количество часов по классам					Всего
	5 класс	6 класс	7 класс	8 класс	9 класс	
Коррекционно-развивающие занятия						
Коррекционный курс «Логопедические занятия»	1	1	1	1	1	
Психокоррекционные занятия «Познай себя»	2	2	2	2	2	
Психокоррекционные занятия «Общение со сверстниками»	2	2	2	2	2	
Всего часов	5	5	5	5	5	

3.3. Календарный план воспитательной работы.

ПЛАН ВОСПИТАТЕЛЬНОЙ РАБОТЫ ШКОЛЫ НА 2023-2024 УЧЕБНЫЙ ГОД (ОСНОВНОЕ ОБЩЕЕ ОБРАЗОВАНИЕ)			
Основные школьные дела			
<i>Дела</i>	<i>Классы</i>	<i>Ориентировочное время проведения</i>	<i>Ответственные</i>
Праздник 1 сентября «День знаний» (торжественная линейка)	5-9	Сентября	Е.В. Сисёва, зам. директора по ВР, М.А. Спиридонова, советник, О.В. Вересова, Г.Н. Свистина, педагоги- организаторы, классные руководители
Мероприятия, посвященные окончанию Второй мировой войны.	5-9	3 сентября	Штаб РДДМ, М.А. Спиридонова, советник, классные руководители
Мероприятия, посвященные Международному дню распространения грамотности	5-9	Сентябрь	Классные руководители, МО учителей русского языка и литературы
Урок памяти «Чтобы помнили...» Мероприятия, посвященные Международному дню памяти жертв фашизма	5-9	Сентябрь	Штаб РДДМ, М.А. Спиридонова, советник, классные руководители, учителя истории
Мероприятия, посвященные Дню образования Вологодской области	5-9	Сентябрь	Классные руководители
Акция «Своих не бросаем»	5-9	В течение года	Е.В. Сисёва, зам. директора по ВР, Школьный Парламент, РДДМ, О.В. Вересова, Г.Н. Свистина, педагоги- организаторы, М.А. Спиридонова,

			советник, классные руководители
Школьная ярмарка «Урожай-2023»	5-9	Сентябрь	Е.В. Сисёва, зам. директора по ВР, Штаб РДДМ, О.В. Вересова, Г.Н. Свистина, педагоги- организаторы, классные руководители
Акция ко Дню пожилого человека «Эстафета добрых дел»	5-9	Октябрь	Классные руководители
Музыкальная гостиная «Без музыки нельзя никак» в рамках празднования Международного дня музыки	5-9	Октябрь	М.А. Спиридонова, советник, Н.В. Полякова, учитель музыки, Школьный Парламент, штаб РДДМ
Акция «Друзей не бросают!», посвященная Дню защиты животных	5-9	Октябрь	Школьный Парламент, штаб РДДМ, М.А. Спиридонова, советник, классные руководители
Мероприятия, посвященные празднованию Дня учителя	5-9	Октябрь	Е.В. Сисёва, зам. директора по ВР, М.А. Спиридонова, советник, О.В. Вересова, Г.Н. Свистина, педагоги- организаторы, классные руководители
Всероссийский урок безопасности школьников в сети Интернет	5-9	Октябрь	Классные руководители
Литературно-краеведческие чтения «Россия есть у каждого своя»	5-9	Октябрь	Классные руководители
Акция «От щедрого сердца» (книгодарение), посвященная Международному дню школьных библиотек	5-9	Октябрь	Классные руководители, М.А. Спиридонова, советник,

			Иванова Т.С., Иванова Ю.Л., библиотекари
Конкурс видеороликов «С папой интересно»	5-9	Октябрь	Школьный Парламент, штаб РДДМ, М.А. Спиридонова, советник
Классный час «Из истории праздника...День народного единства»	5-9	Ноябрь	Классные руководители, М.А. Спиридонова, советник, штаб РДДМ, учителя истории
Международный день толерантности	5-9	Ноябрь	О.В. Вересова, Г.Н. Свистина, педагоги- организаторы, классные руководители
Смотр-конкурс классных уголков	5-9	Ноябрь	О.В. Вересова, Г.Н. Свистина, педагоги- организаторы, классные руководители
Встречи и беседы с представителя ОМВД. День памяти погибших при исполнении служебных обязанностей сотрудников органов внутренних дел России	5-9	Ноябрь	Классные руководители, М.А. Спиридонова, советник, учителя истории, представители ОМВД
Мероприятия, посвященные Дню матери	5-9	Ноябрь	Е.В. Сисёва, зам. директора по ВР, Классные руководители
Викторина «Символы России», посвященная Дню государственного герба Российской Федерации	5-9	Ноябрь	Школьный парламент, штаб РДДМ, классные руководители, М.А. Спиридонова, советник
Конкурс чтецов стихов «Неизвестному солдату посвящается...»	5-9	Ноябрь	Школьный парламент, штаб РДДМ, классные

			руководители, М.А. Спиридонова, советник
Смотр-конкурс художественной самодельности «Марафон талантов»	5-9	Ноябрь	Е.В. Сисёва, зам. директора по ВР, М.А. Спиридонова, советник, О.В. Вересова, Г.Н. Свистина, педагоги- организаторы, классные руководители
3 декабря – Международный день инвалидов. Акция «Дарите людям доброту»	5-9	Декабрь	Школьный парламент, штаб РДДМ, М.А. Спиридонова, советник
5 декабря – день добровольца (волонтера) в России. Акция «Твори добро»	5-9	Декабрь	Школьный парламент, штаб РДДМ, М.А. Спиридонова, советник
Мероприятия, приуроченные к празднику – Дню Героев отечества	5-9	9.12.	М.А. Спиридонова, советник, О.В. Вересова, Г.Н. Свистина, педагоги- организаторы, учителя истории, классные руководители
День Конституции	5-9	12.12.	М.А. Спиридонова, советник, О.В. Вересова, Г.Н. Свистина, педагоги- организаторы, учителя истории, классные руководители
Участие в районных конкурсах, выставках, посвященных новогодним праздникам	5-9	Декабрь	М.А. Спиридонова, советник, О.В. Вересова, Г.Н. Свистина, педагоги- организаторы,

			классные руководители
Конкурс оформления кабинетов «Новый год стучит в окно»	5-9	Декабрь	Е.В. Сисёва, зам. директора по ВР, М.А. Спиридонова, советник, О.В. Вересова, Г.Н. Свистина, педагоги-организаторы, классные руководители
Классный час «День будущего студента»	5-9	Январь	Классные руководители, Школьный парламент, штаб РДДМ
День памяти жертв Холокоста	5-9	27.01.	Учителя истории, классные руководители
Уроки Мужества «Поклонимся за тот великий бой», посвященные дню разгрома советскими войсками немецко-фашистских войск в Сталинградской битве	5-9	Февраль	Учителя истории, классные руководители
Книжная выставка «Наука. Техника. Изобретения»	5-9	Февраль	Ю.Л. Иванова, Т.С. Иванова, библиотекари, М.А. Спиридонова, советник
Мероприятия в рамках Недели науки	5-9	Февраль	МО учителей математики, физики, химии, биологии
Уроки Мужества «Афганистан – живая память». День памяти о россиянах, исполнявших служебный долг за пределами Отечества	5-9	Февраль	Классные руководители, учителя истории, М.А. Спиридонова, советник
Поэтический онлайн-флешмоб «Родной язык, как ты прекрасен», посвященный Международному дню родного языка.	5-9	Февраль	Классные руководители, учителя русского языка и литературы М.А. Спиридонова, советник
Районная акция «Подарок солдату»	5-9	Февраль	Классные

			руководители
Мероприятия, посвященные Дню защитника Отечества	5-9	Февраль	Е.В. Сисёва, зам. директора по ВР, Классные руководители
Классный час «День воссоединения Крыма с Россией»	5-9	Март	Классные руководители, О.В. Вересова, педагог-организатор, учителя истории
Неделя милосердия: Акции: - «Мы в ответе за тех, кого приручили» - «Спешите делать добрые дела» - «Поделись своей добротой»	5-9	Март	Школьный Парламент, штаб РДДМ, классные руководители, О.В. Вересова, педагог-организатор
25-29 марта – Всероссийская неделя детской и юношеской книги	5-9	Март	Т.С. Иванова, библиотекарь
25-29 марта – Всероссийская неделя музыки для детей и юношества	5-9	Март	Н.В. Полякова, учитель музыки
1 марта – Всемирный день гражданской обороны	5-9	Март	О.В. Вересова, учитель ОБЖ
Игра «В мире театра»	5-9	Март	Классные руководители, О.В. Вересова, педагог-организатор, М.А. Спиридонова, советник
Неделя здоровья: -Спортивно-интеллектуальные состязания «Сильные, ловкие, смелые»	5-9	Апрель	Учителя физической культуры, О.В. Вересова, педагог-организатор
- Конкурс рисунков о вкусной и здоровой пище	5-9	Апрель	Классные руководители
- Школьная Спартакиада	5-9	Апрель	Е.В. Сисёва, зам. директора по ВР, О.В. Вересова, педагог-организатор,

			Школьный парламент, штаб РДДМ, учителя физкультуры
Классный час: - «Шекснинцы – для фронта и для Победы!»	5-9	Апрель	Классные руководители, учителя истории
12 апреля. День космонавтики.	5-9	Апрель	Школьный Парламент, штаб РДДМ, учителя физики
Урок памяти «Без срока давности», посвященный дню памяти о геноциде советского народа нацистами и их пособниками в годы Великой Отечественной войны	5-9	Апрель	Классные руководители, учителя истории
30 апреля – День пожарной охраны Тематический урок ОБЖ.	5-9	Апрель	О.В. Вересова, учитель ОБЖ
Декада естественнонаучной направленности	5-9	Апрель	МО учителей-предметников
Выставка открыток «Первомай в ретро стиле». Игра «Праздник мира и труда»	5-9	Май	Классные руководители, Школьный парламент, штаб РДДМ, М.А. Спиридонова, советник
Неделя Памяти: - Смотр строя и песни - Митинг - Акции «Бессмертный полк» - Акция «Долг памяти» - Акция «Посади дерево» -Акция «Ветеран живет рядом»	5-9	Май	Е.В. Сисёва, зам. директора по ВР, классные руководители, Школьный парламент, штаб РДДМ, О.В. Вересова, педагог-организатор
Встречи с ветеранами пионерского движения, приуроченные к дню детских общественных организаций России	5-9	Май	Школьный парламент, штаб РДДМ, М.А. Спиридонова, советник
Итоговое мероприятие «Я – ученик Первой школы»	5-9	Май	Е.В. Сисёва, зам. директора по ВР, М.А. Спиридонова, советник, зам.

			директора по ВР, классные руководители, Школьный парламент, штаб РДДМ, О.В. Вересова, педагог- организатор
15 мая – День семьи. Концертная программа «Моя семья–моя радость»	5-9	Май	Классные руководители, Школьный парламент, штаб РДДМ, О.В. Вересова, педагог- организатор
Профилактические мероприятия в рамках акции «Внимание-дети!»	5-9	Май	Классные руководители, Школьный парламент, штаб РДДМ, О.В. Вересова, педагог- организатор
Классные часы «Письменность на Руси»	5-9	Май	Школьный парламент, штаб РДДМ, учителя русского языка и литературы, Ю.Л. Иванова, Т.С. Иванова, библиотекари
Праздник «Последнего звонка»	9	Май	Е.В. Сисёва, зам. директора по ВР, Спиридонова М.А., советник, классные руководители, Школьный парламент, штаб РДДМ, О.В. Вересова, педагог- организатор
Праздник Выпускного вечера	9	Июнь	Е.В. Сисёва, зам. директора по ВР, Спиридонова М.А., советник, зам. директора по ВР, классные

			руководители, Школьный парламент, штаб РДДМ, О.В. Вересова, Г.Н. Свистина, педагоги- организаторы
Классное руководство (согласно индивидуальным планам работы классных руководителей):			
<ul style="list-style-type: none"> • Работа с классным коллективом; • Индивидуальная работа с учащимися; • Работа с учителями, преподающими в классе; • Работа с родителями учащихся, их законными представителями. 			
Урочная деятельность (согласно индивидуальным по планам работы учителей-предметников)			
Внеурочная деятельность			
<i>Название курса</i>	<i>Классы</i>	<i>Количество часов в неделю</i>	<i>Ответственные</i>
Инвариантная часть (для всех обучающихся)			
Лекторий «Разговоры о важном»	5-а	1	Баландина О.В.
	5-б	1	Верещагина А.А.
	5-в	1	Веселова Е.А.
	5-к	1	Полякова Н.В.
	6-а	1	Лесная Е.А.
	6-б	1	Пьянкова Е.Г.
	6-в	1	Грузднева С.М.
	6-г	1	Буслаева О.Г.
	7-а	1	Добрякова Е.В.
	7-б	1	Иванова Н.П.
	7-в	1	Шкарлет Н.П.
	7-к	1	Медведева М.В.
	8-а	1	Денисова М.Р.
	8-б	1	Вересова О.В.
	8-в	1	Никитина О.С.
	8-к	1	Слободенюк С.В.
9-а	1	Чебанова Л.А.	
9-б	1	Мацко Н.Н.	
9-к	1	Бойченко Е.В.	
Кружок «Функциональная грамотность: учимся для жизни»	5-а	1	Баландина О.В.
	5-б	1	Верещагина А.А.
	5-в	1	Веселова Е.А.
	5-к	1	Полякова Н.В.
	6-а	1	Лесная Е.А.
	6-б	1	Пьянкова Е.Г.
	6-в	1	Грузднева С.М.
	6-г	1	Буслаева О.Г.

	7-б 7-в 7-к 8-а 8-б 8-в 8-к 9-а 9-б 9-к	1 1 1 1 1 1 1 1 1 1	Добрякова Е.В. Иванова Н.П. Шкарлет Н.П. Медведева М.В. Денисова М.Р. Вересова О.В. Никитина О.С. Слободенюк С.В. Чебанова Л.А. Мацко Н.Н. Бойченко Е.В.
Кружок «Россия – мои горизонты»	6-а 6-б 6-в 6-г 7-а 7-б 7-в 7-к 8-а 8-б 8-в 8-к 9-а 9-б 9-к	1 1 1 1 1 1 1 1 1 1 1 1 1 1 1	Лесная Е.А. Пьянкова Е.Г. Грузднева С.М. Буслаева О.Г. Добрякова Е.В. Иванова Н.П. Шкарлет Н.П. Медведева М.В. Денисова М.Р. Вересова О.В. Никитина О.С. Слободенюк С.В. Чебанова Л.А. Мацко Н.Н. Бойченко Е.В.
Кружок «Истоки»	5-а 5-б 5-в 5-к 6-а 6-б 6-в 6-г 7-а 7-б 7-в 7-к 8-а 8-б 8-в 8-к 9-а 9-б 9-к	0,5 0,5 0,5 0,5 0,5 0,5 0,5 0,5 0,5 0,5 0,5 0,5 0,5 0,5 0,5 0,5 0,5 0,5 0,5	Учителя- предметники Учителя- предметники Учителя- предметники Учителя- предметники Учителя- предметники Учителя- предметники Учителя- предметники Учителя- предметники Учителя- предметники Учителя- предметники Учителя- предметники

			Учителя-предметники Учителя-предметники Учителя-предметники Учителя-предметники Учителя-предметники Учителя-предметники Учителя-предметники Учителя-предметники
Кружок «Герои Вологодчины»	5-а 5-б 5-в 5-к 6-а 6-б 6-в 6-г 7-а 7-б 7-в 7-к 8-а 8-б 8-в 8-к 9-а 9-б 9-к	0,5 0,5 0,5 0,5 0,5 0,5 0,5 0,5 0,5 0,5 0,5 0,5 0,5 0,5 0,5 0,5 0,5 0,5 0,5	Баландина О.В. Верещагина А.А. Веселова Е.А. Полякова Н.В. Лесная Е.А. Пьянкова Е.Г. Грузднева С.М. Буслаева О.Г. Добрякова Е.В. Иванова Н.П. Шкарлет Н.П. Медведева М.В. Денисова М.Р. Вересова О.В. Никитина О.С. Слободенюк С.В. Чебанова Л.А. Мацко Н.Н. Бойченко Е.В.
Вариативная часть (по выбору субъектов образовательных отношений)			
Кружок «Учение с увлечением»: (математика)	5-а 5-б 5-в 5-к 6-а 6-б 6-в 6-г	1 1 1 1 0,5 0,5 0,5 0,5	Учителя-предметники Учителя-предметники Учителя-предметники Учителя-предметники Учителя-предметники Учителя-предметники Учителя-предметники Учителя-предметники

			предметники
Кружок «Учение с увлечением»: (русский язык)	5-а	1	Учителя-
	5-б	1	предметники
	5-в	1	Учителя-
	5-к	1	предметники Учителя- предметники Учителя- предметники
Кружок «Этикет» (русский язык)	6-а	0,5	Учителя-
	6-б	0,5	предметники
	6-в	0,5	Учителя-
	6-г	0,5	предметники Учителя- предметники Учителя- предметники
Кружок «Занимательная математика»	7-а	0,5	Учителя-
	7-б	0,5	предметники
	7-в	0,5	Учителя-
	7-к	0,5	предметники Учителя- предметники Учителя- предметники
Кружок «Говорим и пишем правильно»	7-а	0,5	Учителя-
	7-б	0,5	предметники
	7-в	0,5	Учителя-
	7-к	0,5	предметники Учителя- предметники Учителя- предметники
Кружок «Математика в современном мире»	8-а	0,5	Учителя-
	8-б	0,5	предметники
	8-в	0,5	Учителя-
	8-к	0,5	предметники Учителя- предметники Учителя- предметники
Секция «Спортивные игры»	9-а	1	Учителя-
	9-б	1	предметники
	9-к	1	Учителя- предметники Учителя- предметники
Кружок «Русский язык и культура речи»	8-а	0,5	Учителя-
	8-б	0,5	предметники
	8-в	0,5	Учителя-
	8-к	0,5	предметники

			Учителя-предметники Учителя-предметники
Взаимодействие с родителями (законными представителями)			
<i>Дела, события, мероприятия</i>	<i>Классы</i>	<i>Ориентировочное время проведения</i>	<i>Ответственные</i>
Выборы родительского комитета класса	5-9	Сентябрь	Классные руководители
Проведение родительских собраний	5-9	1 раз в четверть	Классные руководители
Общешкольные родительские собрания, происходящие в режиме обсуждения наиболее острых проблем обучения и воспитания школьников	5-9	По необходимости	Классные руководители
Индивидуальное консультирование с целью координации воспитательных усилий педагогов и родителей	5-9	По необходимости, по запросам родителей, по итогам учебных четвертей	Классные руководители
Помощь со стороны родителей в подготовке и проведении общешкольных и внутри классных мероприятий воспитательной направленности, в сопровождении детей во внешкольных мероприятиях (экскурсиях, походах, поездках)	5-9	В течение учебного года	Родительский комитет
Самоуправление			
<i>Дела, события, мероприятия</i>	<i>Классы</i>	<i>Ориентировочное время проведения</i>	<i>Ответственные</i>
Выборы актива классов, актива, руководителей секторов	5-9	Сентябрь	Классные руководители
Деятельность актива класса по секторам	5-9	В течение года	Классные руководители, командир класса, руководители секторов
Выборы президента школы	5-9	Сентябрь-октябрь	Е.В. Сисёва, зам. директора по ВР, О.В. Вересова, Г.Н. Свистина, педагоги-организаторы
Инаугурация президента школы	5-9	Октябрь	Е.В. Сисёва, зам. директора по ВР, О.В. Вересова, Г.Н. Свистина, педагоги-

			организаторы
День самоуправления	5-9	Октябрь	Зам. директора по ВР, О.В. Вересова, Г.Н. Свистина, педагоги-организаторы
Участие представителей обучающихся в Совете школы	5-9	В течение года	М.А. Спиридонова, советник, О.В. Вересова, Г.Н. Свистина, педагоги-организаторы
Профориентация			
<i>Дела, события, мероприятия</i>	<i>Классы</i>	<i>Ориентировочное время проведения</i>	<i>Ответственные</i>
Участие в семинарах, круглых столах, по вопросам профориентации в Шекснинском муниципальном районе	5-9	В течение учебного года	Служба сопровождения
Дополнительная общеобразовательная общеразвивающая программа социально-педагогической направленности «Моя будущая профессия» для учащихся 9-х классов	5-9	В течение учебного года	Служба сопровождения, классные руководители 9-х классов
Сопровождение разделов по профориентации на сайте школы, в группе школы в социальной сети ВК	5-9	В течение учебного года	Служба сопровождения
Включение в систему внеурочной деятельности обучающихся профориентационных экскурсий на предприятия п. Шексна	5-9	В течение учебного года	Служба сопровождения, классные руководители 5-9 классов
Информирование педагогов, обучающихся и их родителей: - о востребованных рабочих профессиях на рынке труда Вологодской области, об образовательных организациях профессионального образования Вологодской области, о потребности регионального рынка труда в кадрах рабочих и специалистов, о строительстве объектов экономики и инвестиционных проектах, реализуемых на территории Вологодской области и т.п.	5-9	В течение учебного года	Служба сопровождения
Классные часы, уроки с привлечением представителей различных профессий	5-9	В течение учебного года	Классные руководители 5-9 классов
Организация встреч учащихся со	8-9	В течение учебного	Служба

специалистами Отделения занятости населения по Шекснинскому району		года	сопровождения
Организация встреч учащихся с представителями образовательных учреждений Вологодской области	8-9	В течение учебного года	Служба сопровождения, классные руководители 8-9 классов
Организация и проведение индивидуальной и (или) групповой профориентационной консультативной работы с обучающимися, в том числе с детьми-инвалидами и ОВЗ, с воспитанниками центра помощи детям (детских домов) по результатам профориентационного тестирования	5-9	В течение учебного года	Служба сопровождения
Организация тематических родительских собраний в МОУ «Школа №1 имени адмирала А.М. Калинина» по вопросам выбора обучающимися сферы деятельности, профессии, специальности. Организация тематических родительских собраний по вопросам профориентационного тестирования для обучающихся 6-х и 8-х классов. Информирование родителей о результатах профориентационного тестирования обучающихся 6-х и 8-х классов	6, 8	В течение учебного года	Служба сопровождения
Составление индивидуального плана работы с обучающимися 6 класса, вошедшими в «группу риска» по итогам профориентационного тестирования	6	Ноябрь-декабрь	Служба сопровождения
Организация индивидуальных консультаций с обучающимися 9-х и 11-х классов, которые по результатам мониторинга распределения по видам занятости определились в средние и высшие учебные заведения за пределами региона	9	2 квартал	Служба сопровождения
Участие обучающихся в Ярмарках (фестивалях) профессий, конкурсах, мероприятиях профориентационной направленности: - «Билет в будущее»; -«Единый день профориентации»; - «Выставка учебных мест»;	5-9	Сентябрь-ноябрь Ноябрь Январь	Служба сопровождения, классные руководители 5-9 классов

<ul style="list-style-type: none"> - Участие во Всероссийских онлайн уроках на портале «ПроеКТОриЯ» - Ярмарка профессий «День карьеры молодежи»; - «День самоуправления» в рамках Международного дня учителя; -«Неделя профориентации»; - «День молодежного самоуправления» 		<p>В течение учебного года</p> <p>Апрель</p> <p>Октябрь</p> <p>В соответствии с областным планом мероприятий</p> <p>Апрель</p>	
Участие в проведении мониторинга распределения выпускников общеобразовательных организаций (9 классы) по видам занятости	9	3 квартал 2023 года	Служба сопровождения
Участие в проведении мониторинга профессиональных намерениях обучающихся 9-х классов общеобразовательных организаций Вологодской области	9	4 квартал 2023 года, 2 квартал 2024 года	Служба сопровождения, классные руководители
Социальное партнерство			
<i>Дела, события, мероприятия</i>	<i>Классы</i>	<i>Ориентировочное время проведения</i>	<i>Ответственные</i>
Участие в памятных датах, днях единых действий	5-9	В течение года	ОМВД, ПСЧ-16, Шекснинский районный суд, классные руководители
Экскурсия в ПСЧ-16 «Ознакомление с караульной службой»	5	Сентябрь	ПСЧ-16, классный руководитель
Посещение ОМВД, кинологического центра, смотр специальной техники, оружия, состоящих на вооружении в полиции	7-8	Октябрь	ОМВД, классные руководители
Участие в торжественной церемонии приведения к присяге кадет	5-9	Октябрь, ноябрь	ОМВД, ПСЧ-16, Шекснинский районный суд, классные руководители
Мероприятие, посвященное дню сотрудников ОМВД	7-8	Ноябрь	ОМВД, классные руководители
Мероприятие, посвященное Дню юриста и Дню Конституции «Мои права-мои обязанности»	9	Декабрь	Шекснинский районный суд, классный

			руководитель
Проведение мероприятий в честь празднования Дня спасателя РФ	5	Декабрь	ПСЧ-16, классный руководитель
Тематические занятия с представителями кафедры юриспруденции Вологодского Государственного университета	9	В течение года	Представители кафедры юриспруденции Вологодского Государственного университета, Шекснинский районный суд, классный руководитель
Практические занятия на базе ПСЧ-16 по отработке пожарно-тактических задач	5	В течение года	ПСЧ-16, классный руководитель
Организация встреч с ветеранами ОМВД с участие общественного совета	7-8	В течение года	ОМВД, общественный совет, классные руководители
Поздравление ветеранов ВОВ, тружеников тыла с Днем Победы	5-9	Май	ОМВД, ПСЧ-16, Шекснинский районный суд, классные руководители
Организация предметно-пространственной среды			
<i>Дела, события, мероприятия</i>	<i>Классы</i>	<i>Ориентировочное время проведения</i>	<i>Ответственные</i>
Оформление интерьера школьных помещений (вестибюля, коридоров, рекреаций, залов, лестничных пролетов и т.п.) и их периодическая переориентация: оформление тематических стендов и т.д.	5-9	В течение года	Классные руководители
Размещение на стенах школы регулярно сменяемых экспозиций: творческих работ школьников	5-9	В течение года	Классные руководители
Озеленение пришкольной территории, разбивки клумб;	5-9	В течение года	Классные руководители
Благоустройство классных кабинетов	5-9	В течение года	Классные руководители
Событийный дизайн – оформление пространства проведения конкретных школьных событий, оформление и переоформление классных уголков, размещение в них актуальной информации	5-9	В течение года	Классные руководители
Профилактика и безопасность			
		<i>Ориентировочное</i>	

<i>Дела, события, мероприятия</i>	<i>Классы</i>	<i>время проведения</i>	<i>Ответственные</i>
Классный час по профилактике табакокурения и алкоголизма: «Профилактика алкоголизма и табакокурения в подростковой среде»	5-9	Сентябрь	Классные руководители, А.В. Иванова, Н.М. Тихомирова, социальные педагоги
Классный час: «Знай свои права и управляй своим будущим!»	5-9	Сентябрь	Классные руководители, инспектор ОДН, А.В. Иванова, Н.М. Тихомирова, социальные педагоги
Беседы – рассуждения: «Компьютер в нашей жизни», «Мобильная зависимость что это?», «Активный отдых вместо интернета», «Интернет для развития»	5-9	Сентябрь	А.В. Иванова, Н.М. Тихомирова, социальные педагоги, классные руководители
День солидарности в борьбе с терроризмом. Классный час «Наш мир без террора»	5-9	Сентябрь	А.В. Иванова, Н.М. Тихомирова, социальные педагоги, классные руководители, инспектор ОДН
Беседа «Будущее за нами», «Я выбираю жизнь без наркотиков!»	5-9	Октябрь	Классные руководители, А.В. Иванова, Н.М. Тихомирова, социальные педагоги
Разработка буклетов, рекомендаций, памяток для обучающихся и их родителей по профилактике интернет-зависимости	5-9	Октябрь	Классные руководители, А.В. Иванова, Н.М. Тихомирова, социальные педагоги
Тренинг № 1 «Курение-дело серьезное!». Тренинг № 2 « Как влияет курение на молодой организм».	5-9	Октябрь-ноябрь	О.Г. Буслаева, педагог-психолог, А.В. Иванова, Н.М.

Тренинг № 3 « Скажи НЕТ ПАВ!». Тренинговое занятие «Умей противостоять зависимостям»			Тихомирова, социальные педагоги, классные руководители
Дискуссия: «Права и обязанности учащихся»	5-9	Ноябрь	Классные руководители, А.В. Иванова, Н.М. Тихомирова, социальные педагоги
Изучение инструкции «Антитеррористические мероприятия», правила поведения при обнаружении взрывных устройств, поведение при захвате заложников	5-9	20.11.-24.11.	А.В. Иванова, Н.М. Тихомирова, социальные педагоги, классные руководители, О.В. Вересова, учитель ОБЖ
Разработка рекомендаций для родителей, памяток для обучающихся по ПДД	5-9	Ноябрь	Классные руководители, О.В. Вересова, Г.Н. Свистина, педагоги-организаторы
Классные часы: «Как уметь принять помощь другого человека», «Обидчивость, несдержанность, раздражительность», « Я нужен коллективу, коллектив нужен мне», «Нежность и теплота к людям», «Хорошее во мне и других», «Не навреди себе и другим», «Соблюдай законы общества»	5-9	Ноябрь-декабрь	А.В. Иванова, Н.М. Тихомирова, социальные педагоги, классные руководители, инспектор ОДН
Конкурс «Зналок Конвенции о правах ребенка»	8-9	Ноябрь	Классные руководители, учителя истории, А.В. Иванова, Н.М. Тихомирова, социальные педагоги
«Влияние компьютера на здоровье ребёнка» (беседа медицинского работника)	5-9	Декабрь	М.В. Афанасьева, Т.В. Любутина, медицинские работники школы

Приглашение работников ОДН для проведения лекций, бесед, разъяснения прав и обязанностей учащихся с освещением вопросов противодействия экстремизму и терроризму.	5-9	В течение года	А.В. Иванова, Н.М. Тихомирова, социальные педагоги инспектор ОДН
Неделя здоровья «Мы за здоровый образ жизни»	5-9	12.02.-16.02.	А.В. Иванова, Н.М. Тихомирова, социальные педагоги, классные руководители, учителя физкультуры, М.В. Афанасьева, Т.В. Любутина, медицинские работники школы
Классный час: « Как не стать жертвой насилия».	5-9	Февраль	Инспектор ОДН, А.В. Иванова, Н.М. Тихомирова, социальные педагоги, классные руководители
Диспут «Подростковая субкультура»	5-9	Февраль	О.Г. Буслаева, педагог- психолог, А.В. Иванова, Н.М. Тихомирова, социальные педагоги, классные руководители, О.В. Вересова, Г.Н. Свистина, педагоги- организаторы
«За здоровый образ жизни», просмотр видеофильмов	5-9	Март	А.В. Иванова, Н.М. Тихомирова, социальные педагоги
Организация встреч с инспектором ОДН, специалистами служб и ведомств системы профилактики	5-9	В течение года	А.В. Иванова, Н.М. Тихомирова,

			социальные педагоги, инспектор ОДН
Классные часы на тему: «Правила поведения в опасных для жизни ситуациях дома, на улице и в обществе»	5-9	Март	А.В. Иванова, Н.М. Тихомирова, социальные педагоги, классные руководители, О.В. Вересова, учитель ОБЖ
Акции «Территория позитива», «День смайлика»	5-9	1.04.	О.Г. Бушлаева, педагог-психолог, А.В. Иванова, Н.М. Тихомирова, социальные педагоги, классные руководители, О.В. Вересова, Г.Н. Свистина, педагоги-организаторы
Классный час по профилактике правонарушений, бродяжничества, наркомании: «Причины пристрастий»	5-9	Апрель	Классные руководители, А.В. Иванова, Н.М. Тихомирова, социальные педагоги
Классные часы на тему: «Правила поведения в опасных для жизни ситуациях дома, на улице и в обществе»	5-9	22.04.-26.04.	А.В. Иванова, Н.М. Тихомирова, социальные педагоги, классные руководители, О.В. Вересова, учитель ОБЖ
Приглашение работников ОДН для проведения лекций, бесед, разъяснения прав и обязанностей учащихся с освещением вопросов противодействия экстремизму и терроризму	5-9	В течение года	Е.В. Сисёва, зам. директора по ВР, А.В. Иванова, Н.М. Тихомирова, социальные педагоги, инспектор ОДН

Выставки творческих работ учащихся. Конкурсы рисунков «Мы за безопасность дорожного движения!»	5-9	Май	Классные руководители, О.В. Вересова, Г.Н. Свистина, педагоги-организаторы
Детские общественные объединения			
<i>Дела, события, мероприятия</i>	<i>Классы</i>	<i>Ориентировочное время проведения</i>	<i>Ответственные</i>
Работа по плану РДДМ (Дни единых действий)	5-9	Сентябрь-май	Г.Н. Свистина О.В. Вересова, педагоги-организаторы М.А. Спиридонова, советник
Вступление в РДДМ «Движение первых»	5-9	В течение года	Е.В. Сисёва, зам. директора по ВР, Г.Н. Свистина О.В. Вересова, педагоги-организаторы М.А. Спиридонова, советник
Вступление в ЮНАРМИЮ	5-9	Декабрь	Е.В. Сисёва, зам. директора по ВР, Школьный парламент, штаб РДДМ, классные руководители, О.В. Вересова, педагог-организатор
Заседание штаба. Планирование работы на год. Распределение обязанностей	Члены юнармейского отряда	Сентябрь	Е.В. Сисёва, зам. директора по ВР, Руководители юнармейского отряда, Г.Н. Свистина, О.В. Вересова, педагоги-организаторы
Знакомство с программой и планом мероприятий по военно-патриотическому воспитанию.	Члены юнармейского отряда	Сентябрь	Е.В. Сисёва, зам. директора по ВР, Руководители юнармейского отряда, Г.Н.

			Свистина О.В. Вересова, педагоги- организаторы
Организация и проведение субботников в памятных местах, закрепленных за отрядом	Члены юнармейского отряда	2-я половина сентября	Руководители юнармейского отряда, Г.Н. Свистина О.В. Вересова, педагоги-организаторы
Проведение военно-патриотической игры «Сыны Отечества»	Члены юнармейского отряда	Февраль	Руководители юнармейского отряда, Г.Н. Свистина О.В. Вересова, педагоги-организаторы
Детско – юношеская оборонно – спортивная игра «Зарница – 2024» (районный этап) – участие	Члены юнармейского отряда	Апрель	Руководители юнармейского отряда, Г.Н. Свистина О.В. Вересова, педагоги-организаторы

Кадетство

<i>Дела, события, мероприятия</i>	<i>Классы</i>	<i>Ориентировочное время проведения</i>	<i>Ответственные</i>
Знакомство с программой и планом мероприятий по военно-патриотическому воспитанию.	5-9	Сентябрь	Классные руководители, Г.Н. Свистина, О.В. Вересова, педагоги-организаторы
Организация и проведение субботников в памятных местах, закрепленных за классами	5-9	Вторая половина сентября	Классные руководители, Г.Н. Свистина, О.В. Вересова, педагоги-организаторы
Мероприятия, посвященные Дню народного единства – организация и проведение интеллектуальной викторины	5-9	Ноябрь	Классные руководители, Г.Н. Свистина, О.В. Вересова, педагоги-организаторы
Участие в районном конкурсе «Пацан года»	5-9	Ноябрь	Классные руководители, Г.Н. Свистина, О.В. Вересова,

			педагоги-организаторы
Мероприятия, приуроченные к празднику – Дню Героев отечества – проведение информационных пятиминуток, квестов, викторин и т.д.	5-9	9.12.	Классные руководители, Г.Н. Свистина, О.В. Вересова, педагоги-организаторы
День Конституции – квест-игра (организация и проведение)	5-9	12.12.	Классные руководители, Г.Н. Свистина, О.В. Вересова, педагоги-организаторы
Акция «Снежный десант» в памятных местах, закрепленных за классом	5-9	Первая половина декабря	Классные руководители, Г.Н. Свистина, О.В. Вересова, педагоги-организаторы
Организация и проведение школьного смотра строя и песни для учащихся кадетских классов	5-9	Январь	Классные руководители, Г.Н. Свистина, О.В. Вересова, педагоги-организаторы
«Клинков победный звон» - участие в районном этапе конкурса	5-9	Февраль	Классные руководители, Г.Н. Свистина О.В. Вересова, педагоги-организаторы
Уроки Мужества, посвященные дню памяти о россиянах, исполнявших служебный долг за пределами Отечества	5-9	Февраль	Классные руководители, учителя истории, М.А. Спиридонова, советник
Проведение школьного смотра кадетских классов в честь Дня Защитников Отечества.	5-9	Февраль	Е.В. Сисёва, зам. директора по ВР, Классные руководители, Г.Н. Свистина, О.В. Вересова, педагоги-организаторы
Призывник года – участие в районном этапе конкурса	5-9	Февраль	Классные руководители, Г.Н. Свистина, О.В. Вересова, педагоги-

			организаторы
Проведение военно-патриотической игры «Сыны Отечества»	5-9	Февраль	Классные руководители, Г.Н. Свистина, О.В. Вересова, педагоги-организаторы
Участие в конкурсе кадетских классов «Вперёд кадеты»	5-9	Февраль	Е.В. Сисёва, зам. директора по ВР, Классные руководители, Г.Н. Свистина, О.В. Вересова, педагоги-организаторы
Участие в акции «Подарок солдату»	5-9	Февраль	Классные руководители, Г.Н. Свистина, О.В. Вересова, педагоги-организаторы
«Клинок победный звон» - участие в областном этапе конкурса	5-9	Март	Классные руководители, Г.Н. Свистина, О.В. Вересова, педагоги-организаторы
Детско – юношеская оборонно – спортивная игра «Зарница – 2024» (районный этап) – участие	5-9	Апрель	Классные руководители, Г.Н. Свистина, О.В. Вересова, педагоги-организаторы
Мероприятия, посвященные Дню Победы: 1. Вахта памяти 2. Субботники в памятных местах, закрепленных за отрядом; 3. Организация и проведение Смотра строя и патриотической песни для учащихся 5-11 классов 4. Митинг и возложение гирлянды и цветов в парке у мемориала морякам-подводникам 5. Митинг и возложение гирлянды и цветов в парке Победы 6. Участие в шествии «Бессмертного полка» 7. Участие в районном митинге 9 мая.	5-9	Апрель-май	Е.В. Сисёва, зам. директора по ВР, Классные руководители, Г.Н. Свистина, О.В. Вересова, педагоги-организаторы

Областная патриотическая акция «Долг памяти: ветеран живет рядом» - организация и проведение на школьном уровне.	5-9	Май	Классные руководители, Г.Н. Свистина, О.В. Вересова, педагоги-организаторы
Организация летних военных сборов для юношей	5-9	Май	Классные руководители, Г.Н. Свистина, О.В. Вересова, педагоги-организаторы
Внешкольные мероприятия			
<i>Дела, события, мероприятия</i>	<i>Классы</i>	<i>Ориентировочное время проведения</i>	<i>Ответственные</i>
Внешкольные тематические мероприятия воспитательной направленности, организуемые педагогами по изучаемым в образовательной организации учебным предметам, курсам, модулям	5-9	В течение года	Классные руководители
Экскурсии, походы выходного дня (в музей, картинную галерею, технопарк, на предприятие и другое), организуемые в классах классными руководителями, в том числе совместно с родителями (законными представителями)	5-9	В течение года	Классные руководители
Участие в школьном, муниципальном этапе Всероссийского конкурса «Живая классика»	5-9	Первая декада года	Учителя русского языка и литературы
Фестиваль «Мы – русские»	5-9	Апрель	Классные руководители, учителя русского языка и литературы, Г.Н. Свистина, О.В. Вересова, педагоги-организаторы
Конкурсы исследовательских работ «Первые шаги в науку» и «Росток» (5-8 класс)	5-8	Ноябрь	Учителя-предметники

3.4. ХАРАКТЕРИСТИКА УСЛОВИЙ РЕАЛИЗАЦИИ ПРОГРАММЫ ОСНОВНОГО ОБЩЕГО ОБРАЗОВАНИЯ В СООТВЕТСТВИИ С ТРЕБОВАНИЯМИ ФГОС ООО

Система условий реализации программы основного общего образования, созданная в МОУ «Школа №1 им. адмирала А.М. Калинина» соответствует требованиям ФГОС ООО и

направлена на:

- достижение планируемых результатов освоения программы основного общего образования, в том числе адаптированной, обучающимися, в том числе обучающимися с ОВЗ;
- развитие личности, ее способностей, удовлетворения образовательных потребностей и интересов, самореализации обучающихся, в том числе одаренных, через организацию урочной и внеурочной деятельности, социальных практик, включая общественно полезную деятельность, профессиональные пробы, практическую подготовку, использование возможностей организаций дополнительного образования, профессиональных образовательных организаций и социальных партнеров в профессионально-производственном окружении;
- формирование функциональной грамотности обучающихся (способности решать учебные задачи и жизненные проблемные ситуации на основе сформированных предметных, ме- тапредметных и универсальных способов деятельности), включающей овладение ключевыми компетенциями, составляющими основу дальнейшего успешного образования и ориентации в мире профессий;
- формирование социокультурных и духовно-нравственных ценностей обучающихся, основ их гражданственности, российской гражданской идентичности и социально- профессиональных ориентаций;
- индивидуализацию процесса образования посредством проектирования и реализации индивидуальных учебных планов, обеспечения эффективной самостоятельной работы обучающихся при поддержке педагогических работников;
- участие обучающихся, родителей (законных представителей) несовершеннолетних обучающихся и педагогических работников в проектировании и развитии программы основного общего образования и условий ее реализации, учитывающих особенности развития и возможности обучающихся;
- включение обучающихся в процессы преобразования внешней социальной среды (населенного пункта, муниципального района, субъекта Российской Федерации), формирования у них лидерских качеств, опыта социальной деятельности, реализации социальных проектов и программ, в том числе в качестве волонтеров;
- формирование у обучающихся опыта самостоятельной образовательной, общественной, проектной, учебно-исследовательской, спортивно-оздоровительной и творческой деятельности;
- формирование у обучающихся экологической грамотности, навыков здорового и безопасного для человека и окружающей его среды образа жизни;
- использование в образовательной деятельности современных образовательных технологий, направленных в том числе на воспитание обучающихся и развитие различных форм наставничества;
- обновление содержания программы основного общего образования, методик и технологий ее реализации в соответствии с динамикой развития системы образования, запросов обучающихся, родителей (законных представителей) несовершеннолетних обучающихся с учетом национальных и культурных особенностей субъекта Российской Федерации;
- эффективное использования профессионального и творческого потенциала педагогических и руководящих работников Организации, повышения их

профессиональной, коммуникативной, информационной и правовой компетентности;

- эффективное управления Организацией с использованием ИКТ, современных механизмов финансирования реализации программ основного общего образования.

3.4.1. Описание кадровых условий реализации основной образовательной программы основного общего образования

Муниципальное общеобразовательное учреждение «Школа №1 имени адмирала Алексея Михайловича Калинина» укомплектовано кадрами, имеющими необходимую квалификацию для решения задач, определенных основной образовательной программой образовательной организации, способными к инновационной профессиональной деятельности.

Требования к кадровым условиям включают:

- укомплектованность образовательной организации педагогическими, руководящими и иными работниками;
- уровень квалификации педагогических и иных работников образовательной организации;
- непрерывность профессионального развития педагогических работников образовательной организации, реализующей образовательную программу основного общего образования.

Основой для разработки должностных инструкций, содержащих конкретный перечень должностных обязанностей работников, с учетом особенностей организации труда и управления, а также прав, ответственности и компетентности работников образовательной организации, служат квалификационные характеристики, представленные в Едином квалификационном справочнике должностей руководителей, специалистов и служащих (ЕКС), раздел «Квалификационные характеристики должностей работников образования».

Описание кадровых условий образовательной организации реализовано в таблице. В ней представлены должностные обязанности и уровень квалификации специалистов, предусмотренные Приказом Министерства здравоохранения и социального развития Российской Федерации от 26.08.10 № 761н.

Должность	Должностные обязанности	Количество работников в ОО	Требования к квалификации
Директор	Осуществляет руководство Образовательным учреждением в соответствии с законами и иными нормативными правовыми актами, уставом образовательного учреждения. Обеспечивает системную Образовательную (учебно-воспитательную) и административно-хозяйственную работу образовательного учреждения	1	Высшее профессиональное образование по направлениям подготовки «Государственное и муниципальное управление», «Менеджмент», «Управление персоналом» стаж работы на педагогических должностях не менее 5 лет, или высшее профессиональное образование и Дополнительное профессиональное образование в области государственного и муниципального управления или менеджмента и экономики и стаж работы на педагогических или

			руководящих должностях не менее 5 лет.
Учитель	Осуществляет обучение и воспитание обучающихся с учетом их психолого-физиологических особенностей и специфики преподаваемого предмета, способствует формированию общей культуры личности, социализации, осознанного выбора и освоения образовательных программ, используя разнообразные формы, приемы, методы и средства.	51	Высшее профессиональное образование или среднее профессиональное образование по направлению подготовки «Образование и педагогика» или в области, соответствующей преподаваемому предмету, без предъявления требований к стажу работы либо высшее профессиональное образование или среднее профессиональное образование и дополнительное профессиональное образование по направлению деятельности в образовательном учреждении без предъявления требований к стажу работы
Социальный педагог	Осуществляет комплекс мероприятий по воспитанию, образованию, развитию и социальной защите личности в учреждениях, организациях и по месту жительства обучающихся	2	Высшее профессиональное образование или среднее профессиональное образование по направлениям подготовки «Образование и педагогика», «Социальная педагогика» без предъявления требований к стажу работы.
Педагог - психолог	Осуществляет профессиональную деятельность, направленную на сохранение психического, соматического и социального благополучия учащихся	2	Высшее профессиональное образование или среднее профессиональное образование по направлению подготовки «Педагогика и психология»
Педагог - организатор	Содействует развитию личности, талантов и способностей, формированию общей культуры обучающихся (воспитанников, детей), расширению социальной сферы в их воспитании. Проводит учебные занятия, воспитательные и иные мероприятия, опираясь на достижения в области педагогической и психологической наук, а также современных информационных технологий и методик обучения.	2	Высшее профессиональное образование или среднее профессиональное образование по направлению подготовки "Образование и педагогика" или в области, соответствующей профилю работы без предъявления требований к стажу работы.

	<p>Организует работу детских клубов, кружков, секций и других любительских объединений, разнообразную индивидуальную и совместную деятельность обучающихся (воспитанников, детей) и взрослых. Руководит работой по одному из направлений деятельности образовательного учреждения</p>		
--	---	--	--

Уровень квалификации педагогических и иных работников образовательной организации, участвующих в реализации основной образовательной программы и создании условий для ее разработки и реализации характеризуется также результатами аттестации — квалификационными категориями.

Аттестация педагогических работников в соответствии с Федеральным законом «Об образовании в Российской Федерации» (ст. 49) проводится в целях подтверждения их соответствия занимаемым должностям на основе оценки их профессиональной деятельности, с учетом желания педагогических работников в целях установления квалификационной категории. Проведение аттестации педагогических работников в целях подтверждения их соответствия занимаемым должностям осуществляться не реже одного раза в пять лет на основе оценки их профессиональной деятельности аттестационными комиссиями, самостоятельно формируемыми образовательной организацией.

Проведение аттестации в целях установления квалификационной категории педагогических работников осуществляется аттестационными комиссиями, формируемыми федеральными органами исполнительной власти, в ведении которых эти организации находятся. Проведение аттестации в отношении педагогических работников образовательных организаций, находящихся в ведении субъекта Российской Федерации, муниципальных и частных организаций, осуществляется аттестационными комиссиями, формируемыми уполномоченными органами государственной власти субъектов Российской Федерации.

Сведения о квалификационных категориях учителей, реализующих основную общеобразовательную программу основного общего образования.

Всего – 31 учитель

Высшая – 21 учителей

Первая – 4 учителя

Соответствие занимаемой должности – 3 учителя

Нет категории – 3 учителя

Сведения о квалификационных категориях педагогических работников, реализующих основную общеобразовательную программу основного общего образования

Всего – 7 педагогов

Высшая – 1

Первая – 1 педагог

Соответствие занимаемой должности – 4 педагога

Нет категории – 1 педагог

Сведения о педагогах, реализующих основную общеобразовательную программу основного общего образования.

№ п/п	№ п/п	Фамилия, имя, отчество	Какие предметы ведут	Квалификация по диплому	Педагогический стаж	Категория	Дата квалификационной аттестации, номер и дата приказа	Образование	Когда, что окончил	Курсы по предмету
МО учителей истории, обществознания, ОБЖ										
1.	1	Сисёва Елена Валентиновна Грамота Министерства образования и науки, 2017	История Обществознание	Учитель истории, общеполитических дисциплин	31 год	Высшая категория	24.02.2022 Приказ ДО № 664 от 01.03.2022	Высшее профессиональное	ВГПУ 1998 Диплом № 0357882	2020 2022 2023
2.	2	Пьянкова Екатерина Георгиевна Рук.ШМО	История Обществознание	Учитель истории и права	9 лет	Высшая категория	20.12.2018 Приказ ДО № 3248 от 27.12.2018	Высшее профессиональное	ФГ БОУ ВПО «ВГПУ» 2014 Диплом 103524 № 0318101	2020 2021 2022
3.	3	Киселева Марина Юрьевна «Почётный работник общего образования РФ», 2005	История Обществознание	Учитель истории и обществознания	42 года	Высшая категория	28.02.2019 Приказ ДО № 306 от 28.12.2019	Высшее профессиональное	ВГПИ 1987 Диплом № 345349	2022
МО учителей русского языка и литературы										
4.	1	Труфанова Марина Федоровна «Почётный работник общего образования РФ», 2004	Русский язык и литература	Учитель русского языка и литературы	32 года	-	-	Высшее профессиональное	ЧГПИ 1987 Диплом № 346238	2020

5.	2	Попова Надежда Владимировна	Русский язык и литература	Учитель русского языка и литературы	39 лет	Соответствие занимаемой должности	Приказ ОО №169-01 От 14.09.2022	Высшее профессиональное	ВГПИ 1984 Диплом КВ № 462541	2023
6.	3	Иванова Марина Михайловна	Русский язык и литература	Учитель русского языка и литературы	27 лет	Первая категория	24.10.2019 Приказ ДО № 1761 от 25.10.2019	Высшее профессиональное	ВГПИ 1996 Диплом № 166491	2020 2022 2023
7.	4	Денисова Марина Романовна	Русский язык и литература	Специалист по сервису и туризму Учитель русского языка и литературы	13 лет 5 месяцев – общий 3 года – пед.	Первая категория	25.05.2023 Приказ ДО № 956 от 26.05.2023	Высшее профессиональное Профессиональная переподготовка	ФГБОУ ВПО «ЯГПУ им. К.Д. Ушинского» 2013 Диплом КА № 20870 АНО ДПО «Образовательный центр для муниципальной сферы «Каменный город» 2020 Диплом № 590400013982	2020 2021 2022
8	5	Веселова Ольга Александровна «Почётный работник общего образования РФ», 2006 г. • Победитель районного конкурса «Учитель года-2002».	Заместитель директора по МР Русский язык и литература	Учитель русского языка и литературы	31 год – пед. 14 лет - адм.	Зам.директора по УВР – соответствие занимаемой должности Учитель – высшая категория	23.10.2020 Приказ ОО № 179 от 23.10.2020 22.11.2018 Приказ ДО № 2829 от 29.11.2018	Высшее профессиональное	ВГПИ 1991 Диплом № 338103	2023

МО учителей математики, физики, информатики

9.	1	Кашникова Надежда Сергеевна «Почётный работник общего образования РФ», 2000 Призёр районного конкурса «Учитель года – 2000»	Математика	Учитель математики	50 лет	Высшая категория	22.10.2020 Приказ ДО № 1619 от 23.10.2020	Высшее профессиональное	ВГПИ 1977 Диплом № 428314	2020
10.	2	Насибуллина Татьяна Николаевна «Почётный работник общего образования РФ», 2005	Математика	Учитель математики	44 года	Высшая категория	21.02.2023 Приказ ДО № 381 от 27.02.2023	Высшее профессиональное	ВГПИ 1978 Диплом № 292415	2020 2023
11.	3	Бойченко Екатерина Вадимовна	Математика	Учитель математики	16 лет	Высшая категория	24.10.2019 Приказ ДО № 1761 от 25.10.2019	Высшее профессиональное	ВГПУ 2008 Диплом ВСА № 0795505	2020 2021 2022
12.	4	Лобанова Галина Егоровна «Почётный работник общего образования РФ», 2009	Математика	Учитель математики и физики	42 года	Высшая категория	25.11.2021 Приказ ДО № 2378 от 30.11.2021	Высшее профессиональное	Карельский государственный педагогический институт 1981 Диплом ЖВ № 361505	2020 2023
13.	5	Иванова Наталия Петровна	Математика	Учитель математики и информатики	12 лет	Первая категория	21.05.2021 Распоряжение Министерства образования Архангельской области № 863 от 21.05.2021	Высшее профессиональное	ФГАОУ ВПО «Северный (Арктический) федеральный университет М.В. Ломоносова» 2011 Диплом КБ № 25930	2021 2023
14.	6	Бондаренко Анастасия Михайловна	Математика	Педагогическое образование бакалавр	1 год	-	-	Высшее профессиональное	ФГ БОУ ВО «ВГУ» 2022 Диплом № 103531 0313135	2022

15.	7	Добрякова Елена Владимировна	Информатика Физика	Учитель физики, информатики с правом преподавания математики в основной школе	24 года	Высшая категория	25.10.2018 Приказ ДО № 2600 от 31.10.2018	Высшее профессиональное	ВГПУ 1999 Диплом № 0769190	2022 2023
16.	8	Грузднева Светлана Михайловна Рук. ШМО	Физика	Учитель физики и информатики	18 лет 6 месяцев	Высшая категория	22.11.2018 Приказ ДО № 2829 от 29.11.2018	Высшее профессиональное	ЧГУ 2003 Диплом № 0232165	2020 2021 2022 2023

МО учителей географии, биологии, химии

17.	1	Лесная Елена Александровна	География	Учитель начальных классов с доп.специальной остью «география»	25 лет 6 месяцев	Высшая категория	22.10.2020 Приказ ДО № 1619 от 23.10.2020	Высшее профессиональное	Кустанайский государственный университет 1997 Диплом № 0166805	2020 2022 2023
18.	2	Чебанова Любовь Александровна	Биология	Учитель биологии	11 лет	Первая категория	30.01.2020 Приказ ДО № 149 от 30.01.2020	Высшее профессиональное	ЧГУ 2012 Диплом КП № 66067	2020 2022
19.	3	Шкарлет Наталья Викторовна Рук. РМО, ШМО	Химия География	Учитель химии	26 лет 6 месяцев	Высшая категория	19.11.2020 Приказ ДО № 1800 от 23.11.2020	Высшее профессиональное	ВГПУ 1996 Диплом № 166240	2020 2023
20	4	Никитина Ольга Сергеевна	Заместитель директора по УВР Биология	Учитель биологии	10 лет – пед. 4 года – адм.	Зам.директора по УВР – соответствие занимаемой должности Учитель – высшая категория	01.06.2020 Приказ ОО № 34 от 01.06.2020 25.03.2021 Приказ ДО № 660 от 30.03.2021	Высшее профессиональное	ЧГУ 2012 Диплом ОКА № 29005	2023

МО учителей иностранного языка

21.	1	Ерастова Екатерина Владимировна «Отличник народного просвещения», 1993	Немецкий язык	Учитель немецкого, английского языков	45 лет	-	-	Высшее профессиональное	ВГПИ 1978 Диплом № 428661	2020
22.	2	Верещагина Анна Александровна	Английский язык	Учитель английского языка начальной и основной общеобразовате льной школы Бакалавр (иностранный язык)	17 лет – общий стаж 11 лет – пед. стаж	Высшая категория	27.02.2020 Приказ ДО № 302 от 28.02.2020	Среднее профессиональное Высшее профессиональное (бакалавр)	БОУ СПО ВО «Вологодский педагогический колледж» 2013 Диплом 35 СПО № 0000654 ФГБОУ ВО «Ярославский государственный педагогический университет им. К.Д. Ушинского 2017 Диплом 107624 № 2289701	2020 2021 2022 2023
23.	3	Веселова Екатерина Александровна Руководитель ШМО	Английский язык	Учитель начальных классов	14 лет 8 месяцев	Соответствие занимаемой должности		Высшее профессиональное	ФГБОУ ВПО «ЧГУ» 2017 Диплом КА № 28333	2020 2022
24.	4	Добрынина Елена Владимировна	Английский язык	Учитель иностранного языка	19 лет	Соответствие занимаемой должности	Приказ ОО №98 АА от 12.08.2021	Высшее профессиональное	ГОУ ВПО «ВГПИУ» 2008 Диплом ВСВ № 1866536	2020 2022 2023

МО учителей изобразительного искусства, физической культуры, технологии, музыки

25.	1	Козырева Светлана	ИЗО	Учитель начальных классов	33 года	Высшая категория	28.02.2019 Приказ ДО № 306 от 28.02.2019	Высшее профессиональное	ЧГПИ 1991	2020 2022
-----	---	------------------------------	-----	---------------------------------	---------	---------------------	--	----------------------------	--------------	--------------

		Анатолевна «Почётный работник общего образования РФ», 2013						Диплом ФВ № 280853		
26.	2	Бойцова Ольга Васильевна	Физическая культура Дополнительная общеразвивающая программа	Учитель физической культуры Педагог дополнительно- го образования	34 года	Высшая категория	22.12.2022 Приказ ДО № 3429 от 23.12.2022	Высшее профессиональное	Львовский государственный институт 1984 Диплом № 885412	2020 2022 2023
27.	3	Баландина Ольга Владимировна	Физическая культура	Учитель физической культуры	14 лет	Высшая категория	22.10.2020 Приказ ДО № 1619 от 23.10.2020	Высшее профессиональное	Ярославский педагогический университет 2009 Диплом № 0036387	2020 2021 2022
28.	4	Медведева Мария Викторовна	Физическая культура	Бакалавр (физкультурное образование)	8 лет	Высшая категория	20.06.2019 Приказ ДО № 1088 от 21.06.2019	Высшее профессиональное (бакалавр)	ФГБОУ ВПО ВО «ВГУ» 2015 Диплом 103505 № 0214600	2022
29.	5	Мацко Наталья Николаевна «Почётный работник общего образования РФ», 2008 Призёр районного конкурса «Учитель года – 2007»	Технология (девочки)	• Техник- строитель	35 лет 6 месяцев	Высшая категория	28.02.2019 Приказ ДО № 306 от 28.02.2019	Среднее профессиональное	Вологодский строительный техникум 1977 Диплом № 809530	2022
30.	6	Слободенюк Сергей Владимирович Рук. ШМО	Технология (мальчики) Информатика	Инженер по специальности «Механизация сельского хозяйства»	19 лет	Высшая категория	26.01.2023 Приказ ДО № 164 от 27.01.2023	Высшее профессиональное	Вологодская государственная молочно- хозяйственная академия им. Н.В. Верещагина 2003 Диплом БВС № 0944311	2020 2021 2023
31.	7	Полякова Нина Васильевна	Музыка	Учитель музыки и пения, методист по ВП	30 лет	Высшая категория	30.01.2020 Приказ ДО № 149 от 30.01.2020	Высшее профессиональное	ВГПИ 1992	2020 2022

		Грамота Министерства образования и науки, 2018							Диплом № 338592		
Педагогические работники											
32.	1	Свистина Галина николаевна Грамота Министерства образования и науки, 2010	Педагог-организатор	Воспитатель д/с	42 года	Высшая	22.09.2022 Приказ ДО №2615 от 27.09.2022	Среднее профессиональное	Бузулуское пед.училище 1981 Диплом № 289442	2023	
33.	2	Вересова Ольга Викторовна	Педагог-организатор ОБЖ	Методист по дошкольному воспитанию	34 года	Первая категория – педагог- организатор Высшая категория - учитель	22.11.2018 Приказ ДО № 2829 от 29.11.2018 25.02.21 Приказ ДО № 450 от 26.02.21	Высшее профессиональное	ЧГПИ 1994 Диплом ШВ № 161283	2020 2022 2023	
34.	3	Буслаева Оксана Геннадиевна	Педагог-психолог	Бакалавр по направлению «Психология»	10 лет	Соответствие занимаемой должности	Приказ ОО №45 А от 25.02.2021	Высшее профессиональное (бакалавр)	ЧОУ ВО «Национальный открытый институт ут г. Санкт- Петербург» 2017 Диплом 137824 № 2579757	2023	
35.	4	Иванова Анна Валерьевна	Социальный педагог	Педагог- психолог	11 лет	-	-	Высшее профессиональное	ФКОУ ВПО Вологодский институт права и экономики Федеральной службы исполнения наказаний» 2014 Диплом 103524 № 0319147	2023	

36.	5	Спиридонова Мария Александровна	Советник по воспитательной работе	Педагог-психолог, социальный педагог	4 года	Соответствие занимаемой должности	Приказ ОО №161-01 от 01.09.2022	Высшее профессиональное	ГОУ ВПО «ВГПУ» 2009 Диплом ВСГ № 3228719	2022
37.	6	Яковлева Марина Евгеньевна	Методист	Психолог, преподаватель психологии	8 лет	Соответствие занимаемой должности	08.05.2019 Приказ ОО № 93 от 08.05.2019	Высшее профессиональное	ФГБОУ ВПО «ЧГУ» 2014 Диплом 103524 № 0623692	2021
38.	7	Абдулмуталибо в Курбан Гаджирамазанович	Педагог дополнительного образования	Социальный педагог	18 лет	Соответствие занимаемой должности	01.06.2020 Приказ ОО № 32 от 01.06.2020	Высшее профессиональное	ЧГУ 2006 Диплом ВСВ № 1215352	2023
39	8	Фомина Анна Анатольевна (совместитель)	Учитель-логопед	Педагог-дефектолог для работы с детьми дошкольного возраста с отклонениями в развитии	11 лет	Высшая		Высшее	ФГБОУ ВПО «ЧГУ» 2012 Диплом КП № 65246	2022

Образовательная организация укомплектована вспомогательным персоналом.

Профессиональное развитие и повышение квалификации педагогических работников. Основным условием формирования и наращивания необходимого и достаточного кадрового потенциала образовательной организации является обеспечение в соответствии с новыми образовательными реалиями и задачами адекватности системы непрерывного педагогического образования происходящим изменениям в системе образования в целом. Педагогический коллектив основной школы способен профессионально и творчески подходить к реализации задач современного образования и добиваться высокой результативности обучения.
Наблюдается положительная динамика уровня квалификации педагогов.

Курсы повышения квалификации работников образовательной организации по вопросам ФГОС ОО в период с 2020 по 2023 г.г.

Сведения о курсовой переподготовке за 2020-2021 учебный год.

№	Фамилия, имя, отчество	Наименование программы	Количество часов	Регистрационный номер
---	------------------------	------------------------	------------------	-----------------------

1	Веселова Ольга Александровна	Перезагрузка методической работы на основе кураторской методики	144 ч.	ООО «Научно-методический центр «Аксиома» Рег. номер 21/ПК -2020-021 <u>Дата выдачи</u> 27.11.2020
		Совершенствование предметных и методических компетенций педагогических работников (в том числе в области формирования функциональной грамотности) в рамках реализации федерального проекта «Учитель будущего»	112 ч.	ФГ АОУ ЛПО «Академия реализации государственной политики и профессионального развития работников образования Министерства просвещения Российской Федерации» Удостоверение № 040000231032 Рег. номер у-47348/6 <u>Дата выдачи</u> 30.11.2020
2	Никитина Ольга Сергеевна	Перезагрузка методической работы на основе кураторской методики	144 ч.	ООО «Научно-методический центр «Аксиома» Рег. номер 21/ПК -2020-098 <u>Дата выдачи</u> 27.11.2020
		Введение в цифровую трансформацию образовательной организации	36 ч.	ФГБОУ ВО «Российская академия народного хозяйства и государственной службы при Президенте Российской Федерации» Удостоверение № 600000400163 Рег. номер 09323-2020-У-ИОМ <u>Дата выдачи</u> 24.08.2020
		Цифровые технологии для трансформации школы	72 ч.	ФГБОУ ВО «Российская академия народного хозяйства и государственной службы при Президенте Российской Федерации» Удостоверение № 600000411301 Рег. номер 16577-2020-У-ИОМ <u>Дата выдачи</u> 02.10.2020

		Модель управления развитием школы в контексте цифровой трансформации	36 ч.	ФГБОУ ВО «Российская академия народного хозяйства и государственной службы при Президенте Российской Федерации» Удостоверение № 600000535599 Рег. номер 27510-2020-У-ИОМ <u>Дата выдачи</u> 16.10.2020
3	Сисёва Елена Валентиновна	Формирующее оценивание для реализации ФГОС и повышения качества образования	108 ч.	ООО «Научно-методический центр «Аксиома» Рег. номер 22/ПК -2020-046 <u>Дата выдачи</u> 27.11.2020
4	Баландина Ольга Владимировна	Мастерство куратора:как развить потенциал педагогов	72 ч.	ООО «Научно-методический центр «Аксиома» Рег. номер 24/ПК -2020-008 <u>Дата выдачи</u> 16.10.2020
5	Лесная Елена Александровна	Мастерство куратора:как развить потенциал педагогов	72 ч.	ООО «Научно-методический центр «Аксиома» Рег. номер 24/ПК -2020-091 <u>Дата выдачи</u> 16.10.2020
6	Бойцова Ольга Васильевна	Рефлексивный анализ урока на основе кураторской методики	24 ч.	ООО «Научно-методический центр «Аксиома» Рег. номер 23/ПК -2020-053 <u>Дата выдачи</u> 16.10.2020
7	Вересова Ольга Викторовна	Рефлексивный анализ урока на основе кураторской методики	24 ч.	ООО «Научно-методический центр «Аксиома» Рег. номер 23/ПК -2020-081 <u>Дата выдачи</u> 16.10.2020
		Основы безопасности жизнедеятельности	44 ч.	ФГ АУ «Фонд новых форм развития образования» Удостоверение № 009966 Рег. номер ТК-О-07/10 <u>Дата выдачи</u> 30.10.2020

8	Веселова Екатерина Александровна	Рефлексивный анализ урока на основе кураторской методики	24 ч.	ООО «Научно-методический центр «Аксиома» Рег. номер 23/ПК -2020-082 <u>Дата выдачи</u> 16.10.2020
9	Добрынина Елена Владимировна	Развитие профессиональных компетенций учителя иностранного языка в условиях реализации ФГОС начального общего образования	36 ч.	ООО «Центр повышения квалификации и переподготовки «Луч знаний» Удостоверение № 180002387345 Рег. номер 18899 <u>Дата выдачи</u> 18.07.2020
		Рефлексивный анализ урока на основе кураторской методики	24 ч.	ООО «Научно-методический центр «Аксиома» Рег. номер 23/ПК -2020-134 <u>Дата выдачи</u> 16.10.2020
		Развитие профессиональных компетенций учителя иностранного языка в условиях реализации ФГОС начального общего образования	36 ч.	АОУ ВО ДПО «ВИРО» Удостоверение № 352412577390 Рег. номер 378 <u>Дата выдачи</u> 17.03.2021
10	Козырева Светлана Анатольевна	Рефлексивный анализ урока на основе кураторской методики	24 ч.	ООО «Научно-методический центр «Аксиома» Рег. номер 23/ПК -2020-211 <u>Дата выдачи</u> 16.10.2020
11	Лобанова Галина Егоровна	Рефлексивный анализ урока на основе кураторской методики	24 ч.	ООО «Научно-методический центр «Аксиома» Рег. номер 23/ПК -2020-284 <u>Дата выдачи</u> 16.10.2020
12	Полякова Нина Васильевна	Рефлексивный анализ урока на основе кураторской методики	24 ч.	ООО «Научно-методический центр «Аксиома» Рег. номер 23/ПК -2020-549 <u>Дата выдачи</u> 16.10.2020
		Развитие профессиональных компетенций учителя	36 ч.	АОУ ВО ДПО «ВИРО» Удостоверение № 352414348481

		иностранный язык в условиях реализации ФГОС начального общего образования		Рег. номер 431 <u>Дата выдачи</u> 17.03.2021
13	Кашникова Надежда Сергеевна	Совершенствование предметных и методических компетенций педагогических работников (в том числе в области формирования функциональной грамотности) в рамках реализации федерального проекта «Учитель будущего»	112 ч.	ФГ АОУ ЛПО «Академия реализации государственной политики и профессионального развития работников образования Министерства просвещения Российской Федерации» Удостоверение № 040000210475 Рег. номер у-34791/б <u>Дата выдачи</u> 30.11.2020
14	Иванова Марина Михайловна	Совершенствование предметных и методических компетенций педагогических работников (в том числе в области формирования функциональной грамотности) в рамках реализации федерального проекта «Учитель будущего»	112 ч.	ФГ АОУ ЛПО «Академия реализации государственной политики и профессионального развития работников образования Министерства просвещения Российской Федерации» Удостоверение № 040000233740 Рег. номер у-50056/б <u>Дата выдачи</u> 30.11.2020
15	Шкарлет Наталья Викторовна	Совершенствование предметных и методических компетенций педагогических работников (в том числе в области формирования функциональной грамотности) в рамках реализации федерального проекта «Учитель будущего»	112 ч.	ФГ АОУ ЛПО «Академия реализации государственной политики и профессионального развития работников образования Министерства просвещения Российской Федерации» Удостоверение № 040000204287 Рег. номер у-28604/б <u>Дата выдачи</u> 30.11.2020
16	Грузднева Светлана Михайловна	Совершенствование предметных и методических компетенций педагогических работников (в том числе в области формирования функциональной грамотности) в	112 ч.	ФГ АОУ ЛПО «Академия реализации государственной политики и профессионального развития работников образования Министерства просвещения Российской Федерации» Удостоверение № 040000190290 Рег. номер у-14607/б

		рамках реализации федерального проекта «Учитель будущего»		<u>Дата выдачи</u> 30.11.2020
17	Чебанова Любовь Александровна	Совершенствование предметных и методических компетенций педагогических работников (в том числе в области формирования функциональной грамотности) в рамках реализации федерального проекта «Учитель будущего»	112 ч.	ФГ АОУ ЛПО «Академия реализации государственной политики и профессионального развития работников образования Министерства просвещения Российской Федерации» Удостоверение № 040000199531 Рег. номер у-23848/6 <u>Дата выдачи</u> 30.11.2020
18	Бойченко Екатерина Вадимовна	Подготовка учащихся к ЕГЭ по математике в рамках ФГОС	72 ч.	ООО «Фоксворд» Удостоверение № ФО 107359 <u>Дата выдачи</u> 07.04.2021
		Совершенствование предметных и методических компетенций педагогических работников (в том числе в области формирования функциональной грамотности) в рамках реализации федерального проекта «Учитель будущего»	112 ч.	ФГ АОУ ЛПО «Академия реализации государственной политики и профессионального развития работников образования Министерства просвещения Российской Федерации» Удостоверение № 040000206111 Рег. номер у-30427/6 <u>Дата выдачи</u> 30.11.2020
19	Насибуллина Татьяна Николаевна	Совершенствование предметных и методических компетенций педагогических работников (в том числе в области формирования функциональной грамотности) в рамках реализации федерального проекта «Учитель будущего»	112 ч.	ФГ АОУ ЛПО «Академия реализации государственной политики и профессионального развития работников образования Министерства просвещения Российской Федерации» Удостоверение № 040000214203 Рег. номер у-38519/6 <u>Дата выдачи</u> 30.11.2020
20	Денисова Марина Романовна	Профессиональная переподготовка		АНО ДПО «ОЦ Каменный город» Профессиональная переподготовка Диплом № 590400013982

		Педагогическое образование.Русский язык и литература в условиях реализации ФГОС ООО,СОО		Рег. номер 10354 <u>Дата выдачи</u> 23.10.2020
		Профессиональные компетенции учителя русского языка и литературы в аспекте требований ФГОС общего образования	48 ч.	АОУ ВО ДПО «ВИРО» Удостоверение № 352414349298 Рег. номер 1390 <u>Дата выдачи</u> 15.04.2021
21	Слободенюк Сергей Владимирович	Основы робототехники и LEGO –конструирования для детей дошкольного и младшего школьного возраста	72 ч.	Общество с ограниченной ответственностью «Международные Образовательные Проекты» Удостоверение № 781900578952 Рег. номер 37946 <u>Дата выдачи</u> 26.01.2021
22	Добрякова Елена Владимировна	Современные технологии развития высокотехнологичных предметных навыков обучающихся предметной области «Информатика»	36 ч.	ФГ АУ «Фонд новых форм развития образования» Удостоверение № 007278 Рег. номер ТР-И-67/15 <u>Дата выдачи</u> 30.10.2020
		Гибкие компетенции проектной деятельности	16 ч.	ФГ АУ «Фонд новых форм развития образования» Удостоверение № 017628 Рег. номер ГК-67/15 <u>Дата выдачи</u> 30.10.2020
23	Верещагина Анна Александровна	Методические и содержательные аспекты подготовки учителя к участию в профессиональных конкурсах	36 ч.	АОУ ВО ДПО «ВИРО» Удостоверение № 352412576875 Рег. номер 5 <u>Дата выдачи</u> 08.02.2021
24	Иванова Наталия Петровна	Методика обучения программированию на языке Python	40 ч.	ГАОУ ДПО «Архангельский областной институт открытого образования» Удостоверение № 293101779859 Рег. Номер 2021179859 <u>Дата выдачи</u>

				23.04.2021
		Обновление содержания и методики преподавания математики в условиях ФГОС основного общего и среднего общего образования	40 ч.	Удостоверение № 290600052705 Рег. Номер 52705 <u>Дата выдачи</u> 08.02.2021

Сведения о курсовой переподготовке за 2021-2022 учебный год.

№	Фамилия, имя, отчество	Наименование программы	Количество часов	Регистрационный номер
1	Лесная Елена Александровна	Подготовка экспертов и председателей для работы в территориальных предметных комиссиях при проведении государственной итоговой аттестации по образовательным программам основного общего образования (география)	24 ч.	АОУ ВО ДПО «ВИРО» Удостоверение № 352415844055 Рег. номер 1687 <u>Дата выдачи</u> 21.03.2022
		Реализация требований обновлённых ФГОС НОО, ФГОС ООО в работе учителя (учителя географии)	36 ч.	АОУ ВО ДПО «ВИРО» Удостоверение № 352416835996 Рег. номер 4829 <u>Дата выдачи</u> 11.05.2022
2	Бойченко Екатерина Вадимовна	Реализация требований обновлённых ФГОС НОО, ФГОС ООО в работе учителя (учителя математики)	36 ч.	АОУ ВО ДПО «ВИРО» Удостоверение № 352415843388 Рег. номер 1020 <u>Дата выдачи</u> 04.03.2022
3	Добрякова Елена Владимировна	Реализация требований обновлённых ФГОС НОО, ФГОС ООО в работе учителя (учителя математики)	36 ч.	АОУ ВО ДПО «ВИРО» Удостоверение № 352415843413 Рег. номер 1045 <u>Дата выдачи</u> 04.03.2022
		Подготовка экспертов и председателей для работы в территориальных предметных комиссиях при проведении	24 ч.	АОУ ВО ДПО «ВИРО» Удостоверение № 352416834163 Рег. номер 3000 <u>Дата выдачи</u> 08.04.2022

		государственной итоговой аттестации по образовательным программам основного общего образования(информатика)		
		Подготовка экспертов и председателей для работы в территориальных предметных комиссиях при проведении государственной итоговой аттестации по образовательным программам основного общего образования (информатика)	24 ч.	АОУ ВО ДПО «ВИРО» Удостоверение № 35241 Рег. номер 2764 <u>Дата выдачи</u> 01.04.2022
4	Баландина Ольга Владимировна	Содержательные и методические особенности преподавания предмета «Физическая культура» в соответствии с ФГОС основного общего образования и ФГОС среднего общего образования	72 ч.	АОУ ВО ДПО «ВИРО» Удостоверение № 352415364188 Рег. номер 3237 <u>Дата выдачи</u> 15.10.2021
		Реализация требований обновлённых ФГОС НОО,ФГОС ООО в работе учителя (учителя физической культуры)	36 ч.	АОУ ВО ДПО «ВИРО» Удостоверение № 352417449481 Рег. номер 5715 <u>Дата выдачи</u> 26.05.2022
5	Храпова Татьяна Сергеевна	Содержательные и методические особенности преподавания предмета «Физическая культура» в соответствии с ФГОС основного общего образования и ФГОС среднего общего образования	72 ч.	АОУ ВО ДПО «ВИРО» Удостоверение № 352415364217 Рег. номер 3266 <u>Дата выдачи</u> 15.10.2021
		Реализация требований обновлённых ФГОС НОО,ФГОС ООО в работе учителя (учителя физической культуры)	36 ч.	АОУ ВО ДПО «ВИРО» Удостоверение № 352417449689 Рег. номер 5923 <u>Дата выдачи</u> 26.05.2022
6	Верещагина Анна Александровна	Цифровая грамотность педагога. Дистанционные технологии обучения.	108 ч.	ООО «Инфоурок» Удостоверение № ПК 00230861 Рег. номер 229145

				Дата выдачи 29.09.2021
7	Денисова Марина Романовна	Командное управление воспитательным процессом в общеобразовательной организации	36 ч.	АОУ ВО ДПО «ВИРО» Удостоверение № 352415366509 Рег. номер 5646 Дата выдачи 24.12.2021
		Школа современного учителя. Развитие читательской грамотности	56 ч.	ФГ АОУ ДПО «Академия реализации государственной политики и профессионального развития работников образования Министерства просвещения Российской Федерации» Г.Москва Удостоверение № 150000031450 Рег. номер у-021497/6 Дата выдачи 19.04.2021
8	Спиридонова Мария Александровна	Командное управление воспитательным процессом в общеобразовательной организации	36 ч.	АОУ ВО ДПО «ВИРО» Удостоверение № 352415366720 Рег. номер 5857 Дата выдачи 24.12.2021
9	Вересова Ольга Викторовна	Командное управление воспитательным процессом в общеобразовательной организации	36 ч.	АОУ ВО ДПО «ВИРО» Удостоверение № 352415366419 Рег. номер 5556 Дата выдачи 24.12.2021
10	Грузднева Светлана Михайловна	Формирование профессиональной компетентности учителя в области читательской и естественнонаучной грамотности обучающихся на уроках физики	24 ч.	АОУ ВО ДПО «ВИРО» Удостоверение № 352415365542 Рег. номер 4633 Дата выдачи 03.12.2021
		Подготовка экспертов и председателей для работы в территориальных предметных комиссиях при проведении государственной итоговой аттестации по образовательным программам основного общего образования (физика)	24 ч.	АОУ ВО ДПО «ВИРО» Удостоверение № 352415844700 Рег. номер 2330 Дата выдачи 30.03.2022

11	Сисёва Елена Валентиновна	Подготовка экспертов и председателей для работы в территориальных предметных комиссиях при проведении государственной итоговой аттестации по образовательным программам основного общего образования (обществознание)	24 ч.	АОУ ВО ДПО «ВИРО» Удостоверение № 352416834812 Рег. номер 3646 <u>Дата выдачи</u> 21.04.2022
12	Киселёва Марина Юрьевна	Реализация требований обновлённых ФГОС НОО, ФГОС ООО в работе учителя (учителя истории)	36 ч.	АОУ ВО ДПО «ВИРО» Удостоверение № 352416834880 Рег. номер 3714 <u>Дата выдачи</u> 21.04.2022
13	Пьянкова Екатерина Георгиевна	Реализация требований обновлённых ФГОС НОО, ФГОС ООО в работе учителя (учителя истории)	36 ч.	АОУ ВО ДПО «ВИРО» Удостоверение № 352416834946 Рег. номер 3780 <u>Дата выдачи</u> 21.04.2022
		Школа современного учителя. Развитие читательской грамотности	56 ч.	ФГ АОУ ДПО «Академия реализации государственной политики и профессионального развития работников образования Министерства просвещения Российской Федерации» Г.Москва Удостоверение № 150000031493 Рег. номер у-021540/6 Дата выдачи 19.04.2021
14	Медведева Мария Викторовна	Реализация требований обновлённых ФГОС НОО, ФГОС ООО в работе учителя (учителя физической культуры)	36 ч.	АОУ ВО ДПО «ВИРО» Удостоверение № 352417449603 Рег. номер 5837 <u>Дата выдачи</u> 26.05.2022
15	Бойцова Ольга Васильевна	Реализация требований обновлённых ФГОС НОО, ФГОС ООО в работе учителя (учителя физической культуры)	36 ч.	АОУ ВО ДПО «ВИРО» Удостоверение № 352417449491 Рег. номер 5725 <u>Дата выдачи</u> 26.05.2022
16	Чебанова Любовь Александровна	Реализация требований обновлённых ФГОС НОО, ФГОС	36 ч.	АОУ ВО ДПО «ВИРО» Удостоверение № 352417449075 Рег. номер 5309 <u>Дата выдачи</u> 11.05.2022

		ООО в работе учителя (учителя биологии)		
		Подготовка экспертов и председателей для работы в территориальных предметных комиссиях при проведении государственной итоговой аттестации по образовательным программам основного общего образования (биология)	24 ч.	АОУ ВО ДПО «ВИРО» Удостоверение № 352415844555 Рег. номер 2187 <u>Дата выдачи</u> 25.03.2022
		Классное руководство и специфика реализации школьных программ в соответствии с обновлёнными ФГОС-21. Новые цифровые платформы Минпросвещения РФ для обучения, воспитания и личностного развития учащихся.	144 ч.	Научно-Производственное Объединение ПрофЭкспорт Софт г.Брянск Удостоверение № 000006166113599 Рег. номер 156166113599 <u>Дата выдачи</u> 11.02.2022
17	Никитина Ольга Сергеевна	Подготовка экспертов и председателей для работы в территориальных предметных комиссиях при проведении государственной итоговой аттестации по образовательным программам основного общего образования (биология)	24 ч.	АОУ ВО ДПО «ВИРО» Удостоверение № 352415845134 Рег. номер 2764 <u>Дата выдачи</u> 01.04.2022
		Школа современного учителя. Развитие читательской грамотности	56 ч.	ФГ АОУ ДПО «Академия реализации государственной политики и профессионального развития работников образования Министерства просвещения Российской Федерации» Г.Москва Удостоверение № 150000031473 Рег. номер у-021520/6 Дата выдачи 19.04.2021

18	Добрынина Елена Владимировна	Реализация требований обновлённых ФГОС НОО, ФГОС ООО в работе учителя (учителя иностранного языка)	36	АОУ ВО ДПО «ВИРО» Удостоверение № 352417450081 Рег. номер 6314 <u>Дата выдачи</u> 09.06.2022
19	Веселова Екатерина Александровна	Реализация требований обновлённых ФГОС НОО, ФГОС ООО в работе учителя (учителя иностранного языка)	36	АОУ ВО ДПО «ВИРО» Удостоверение № 352417450056 Рег. номер 6289 <u>Дата выдачи</u> 09.06.2022
20	Верещагина Анна Александровна	Реализация требований обновлённых ФГОС НОО, ФГОС ООО в работе учителя (учителя иностранного языка)	36	АОУ ВО ДПО «ВИРО» Удостоверение № 352417450052 Рег. номер 6285 <u>Дата выдачи</u> 09.06.2022
21	Чебанова Любовь Александровна	Конструирование современного урока биологии в соответствии с требованиями обновлённого ФГОС ООО	72 ч.	АНО ДПО «ОЦ Каменный город» Удостоверение № 593102750159 Рег. номер 101364 <u>Дата выдачи</u> 28.07.2022
		Олимпиадный подход в обучении: как готовить школьников к олимпиадам по биологии	72 ч.	ООО «Фоксфорд» Удостоверение № ФО 127533 Рег. номер 020535 <u>Дата выдачи</u> 20.06.2022
22	Слободенюк Сергей Владимирович	Реализация требований обновлённых ФГОС НОО, ФГОС ООО в работе учителя (учителя технологии)	36	АОУ ВО ДПО «ВИРО» Удостоверение № 352417675958 Рег. номер 8373 <u>Дата выдачи</u> 30.06.2022
23	Мацко Наталия Николаевна	Реализация требований обновлённых ФГОС НОО, ФГОС ООО в работе учителя (учителя технологии)	36	АОУ ВО ДПО «ВИРО» Удостоверение № 352417675855 Рег. номер 8270 <u>Дата выдачи</u> 30.06.2022
24	Полякова Нина Васильевна	Реализация требований обновлённых ФГОС НОО, ФГОС ООО в работе учителя (учителя музыки)	36	АОУ ВО ДПО «ВИРО» Удостоверение № 352417675510 Рег. номер 7925 <u>Дата выдачи</u> 30.06.2022
25	Козырева Светлана Анатольевна	Реализация требований обновлённых ФГОС НОО, ФГОС ООО в работе учителя (учителя изобразительного искусства)	36	АОУ ВО ДПО «ВИРО» Удостоверение № 352417675122 Рег. номер 7537 <u>Дата выдачи</u> 30.06.2022

26	Иванова Наталия Петровна	«Школа современного учителя. Развитие математической грамотности»	56	ФГ АОУ ДПО «Академия реализации государственной политики и профессионального развития работ-ников образования Министерства просвещения Российской Федерации» Удостоверение № 150000045818 Рег. номер у-035865/6 <u>Дата выдачи</u> 20.04.2022
27	Киселёва Марина Юрьевна	Функциональная грамотность школьников	72 ч.	ООО «Инфоурок» Удостоверение № ПК 00364101 Рег. номер 359888 <u>Дата выдачи</u> 14.07.2022
		Методика преподавания предметной области «Основы духовно-нравственной культуры народов России» с учётом реализации ФГОС ООО	108 ч.	ООО «Инфоурок» Удостоверение № ПК 00364102 Рег. номер 359889 <u>Дата выдачи</u> 14.07.2022
28	Бондаренко Анастасия Михайловна	Игровые технологии в обучении	16 ч.	ФГАОУ ВО «Омский государственный технический университет» Удостоверение № 550400012956 Рег. номер 6447 <u>Дата выдачи</u> 05.12.2022
		Активные методы обучения	16 ч.	ФГАОУ ВО «Омский государственный технический университет» Удостоверение № 550400013225 Рег. номер 5727 <u>Дата выдачи</u> 05.12.2022

Сведения о курсовой переподготовке за 2022-2023 учебный год.

№	Фамилия, имя, отчество	Наименование программы	Количество часов	Регистрационный номер
1	Иванова Марина Михайловна	Реализация требований обновлённых ФГОС НОО, ФГОС	36	АОУ ВО ДПО «ВИРО» Удостоверение № 352417676324 Рег. номер 8736

		ООО в работе учителя (учителя русского языка и литературы)		<u>Дата выдачи</u> 02.09.2022
		Подготовка экспертов и председателей для работы в территориальных предметных комиссиях при проведении государственной итоговой аттестации по образовательным программам основного общего образования(ГИА-9)(русский язык)	24	АОУ ВО ДПО «ВИРО» Удостоверение № 352418654360 Рег. номер 1112 <u>Дата выдачи</u> 12.04.2023
2	Денисова Марина Романовна	Реализация требований обновлённых ФГОС НОО, ФГОС ООО в работе учителя (учителя русского языка и литературы)	36	АОУ ВО ДПО «ВИРО» Удостоверение № 352417676312 Рег. номер 8724 <u>Дата выдачи</u> 02.09.2022
3	Грузднева Светлана Михайловна	Реализация требований обновлённых ФГОС ООО, ФГОС СОО в работе учителя (учителя информатики и ИКТ)	36	АОУ ВО ДПО «ВИРО» Удостоверение № 352417676633 Рег. номер 9043 <u>Дата выдачи</u> 05.09.2022
4	Сисёва Елена Валентиновна	Применение изобразительной и условно-графической наглядности в образовательной деятельности учителей общественно-научных предметов в условиях реализации обновлённых ФГОС	24	АОУ ВО ДПО «ВИРО» Удостоверение № 352417677018 Рег. номер 9387 <u>Дата выдачи</u> 27.10.2022
		Реализация требований обновлённых ФГОС ООО, ФГОС СОО в работе учителя (обществознание)	36	АОУ ВО ДПО «ВИРО» Удостоверение № 352419736495 Рег. номер 3526 <u>Дата выдачи</u> 17.05.2023
5	Пьянкова Екатерина Георгиевна	Применение изобразительной и условно-графической наглядности в образовательной деятельности учителей общественно-научных предметов в условиях реализации обновлённых ФГОС	24	АОУ ВО ДПО «ВИРО» Удостоверение № 352417677015 Рег. номер 9384 <u>Дата выдачи</u> 27.10.2022

6	Лесная Елена Александровна	Применение изобразительной и условно-графической наглядности в образовательной деятельности учителей общественно-научных предметов в условиях реализации обновлённых ФГОС	24	АОУ ВО ДПО «ВИРО» Удостоверение № 352417677008 Рег. номер 9377 <u>Дата выдачи</u> 27.10.2022
		Реализация требований обновлённых ФГОС ООО, ФГОС СОО в работе учителя (география)	36	АОУ ВО ДПО «ВИРО» Удостоверение № 352419735223 Рег. номер 2254 <u>Дата выдачи</u> 27.04.2023
7	Вересова Ольга Викторовна	Реализация требований обновлённых ФГОС НОО, ФГОС ООО в работе учителя (учителя, преподаватели-организаторы ОБЖ)	36	АОУ ВО ДПО «ВИРО» Удостоверение № 352417676845 Рег. номер 9252 <u>Дата выдачи</u> 30.09.2022
		Организационно-содержательные аспекты профессиональной деятельности специалистов психолого-педагогического профиля	24	БУ ВО «Областной центр ППМСП» г.Вологда Удостоверение № 35423 Рег. номер 415 <u>Дата выдачи</u> 01.11.2022
8	Никитина Ольга Сергеевна	Управление образовательной деятельностью в условиях введения и реализации обновлённых ФГОС НОО и ФГОС ООО	36	АОУ ВО ДПО «ВИРО» Удостоверение № 352417677044 Рег. номер 9413 <u>Дата выдачи</u> 30.11.2022
9	Бондаренко Анастасия Михайловна	Профессиональная адаптация молодого педагога	36	АОУ ВО ДПО «ВИРО» Удостоверение № 352418653329 Рег. номер 9485 <u>Дата выдачи</u> 09.12.2022
10	Добрякова Елена Владимировна	Применение квадрокоптеров в образовательном процессе центра образования естественно-научной и технологической направленности «Точка роста»	16	АОУ ВО ДПО «ВИРО» Удостоверение № 352418653854 Рег. номер 610 <u>Дата выдачи</u> 30.03.2023
		Реализация требований обновлённых ФГОС ООО, ФГОС	36	АОУ ВО ДПО «ВИРО» Удостоверение № 352419735618 Рег. номер 2649

		СОО в работе учителя (информатика)		<u>Дата выдачи</u> 03.05.2023
11	Слободенюк Сергей Владимирович	Применение квадрокоптеров в образовательном процессе центра образования естественно-научной и технологической направленности «Точка роста»	16	АОУ ВО ДПО «ВИРО» Удостоверение № 352418653879 Рег. номер 635 <u>Дата выдачи</u> 30.03.2023
12	Веселова Ольга Александровна	Подготовка экспертов и председателей для работы в территориальных предметных комиссиях при проведении государственной итоговой аттестации по образовательным программам основного общего образования(ГИА-9) (русский язык)	24	АОУ ВО ДПО «ВИРО» Удостоверение № 352418654354 Рег. номер 1106 <u>Дата выдачи</u> 12.04.2023
		Реализация требований обновлённых ФГО ООО и ФГОС СОО в работе учителя русского языка и литературы	144	ООО «Центр развития компетенций «Аттестатика» Удостоверение № ЭЛ22 013419853 Рег. номер 19853 <u>Дата выдачи</u> 09.09.2023
13	Иванова Наталья Петровна	Подготовка экспертов и председателей для работы в территориальных предметных комиссиях при проведении государственной итоговой аттестации по образовательным программам основного общего образования(ГИА-9) (математика)	24	АОУ ВО ДПО «ВИРО» Удостоверение № 352418654328 Рег. номер 1080 <u>Дата выдачи</u> 12.04.2023
14	Шкарлет Наталья Викторовна	Реализация требований обновлённых ФГОС ООО, ФГОС СОО в работе учителя (химия)	36	АОУ ВО ДПО «ВИРО» Удостоверение № 352419735011 Рег. номер 2044 <u>Дата выдачи</u> 25.04.2023
15	Насибуллина Татьяна Николаевна	Реализация требований обновлённых ФГОС ООО, ФГОС СОО в работе учителя (математика)	36	АОУ ВО ДПО «ВИРО» Удостоверение № 352419736901 Рег. номер 3932 <u>Дата выдачи</u> 22.05.2023

16	Лобанова Галина Егоровна	Реализация требований обновлённых ФГОС ООО, ФГОС СОО в работе учителя (математика)	36	АОУ ВО ДПО «ВИРО» Удостоверение № 352419736893 Рег. номер 3924 Дата выдачи 22.05.2023
17	Верещагина Анна Александровна	Реализация требований обновлённых ФГОС ООО, ФГОС СОО в работе учителя (английский язык)	36	АОУ ВО ДПО «ВИРО» Удостоверение № 352419736939 Рег. номер 3970 Дата выдачи 22.05.2023
18	Бойцова Ольга Васильевна	Реализация требований обновлённых ФГОС ООО, ФГОС СОО в работе учителя (английский язык)	36	АОУ ВО ДПО «ВИРО» Удостоверение № 352419737096 Рег. номер 4127 Дата выдачи 23.05.2023

Формами повышения квалификации являются: послевузовское обучение в высших учебных заведениях, в том числе магистратуре, аспирантуре, на курсах повышения квалификации на базе АОУ ВО ДПО «ВИРО», МОУ «ЦПК»; стажировки, участие в конференциях, обучающих семинарах и мастер-классах по отдельным направлениям реализации основной образовательной программы; дистанционное образование; участие в различных педагогических проектах; создание и публикация методических материалов и др..

Для достижения результатов основной общеобразовательной программы в ходе ее реализации проводится оценка качества и результативности деятельности педагогических работников с целью коррекции их деятельности, а также определения стимулирующей части фонда оплаты труда.

Критерии оценки результативности деятельности педагогических работников. Результативность оценивается по схеме:

- критерии оценки,
- содержание критерия,
- показатели/индикаторы.

Показатели и индикаторы разработаны образовательной организацией на основе планируемых результатов (в том числе для междисциплинарных программ) и в соответствии со спецификой основной общеобразовательной программы образовательной организации. Они отражают динамику образовательных достижений обучающихся, в том числе формирования УУД, а также активность и результативность их участия во внеурочной деятельности, образовательных, творческих и социальных, в том числе разновозрастных, проектах, школьном самоуправлении. Обобщенная оценка личностных результатов учебной деятельности обучающихся может осуществляться в ходе различных мониторинговых исследований. При оценке качества деятельности педагогических работников учитываются востребованность услуг учителя (в том числе внеурочных) учениками и родителями; использование учителями современных педагогических технологий, в том числе ИКТ и здоровьесберегающих; участие в методической и научной работе; распространение передового педагогического опыта; повышение уровня профессионального мастерства; работа учителя по формированию и сопровождению индивидуальных образовательных траекторий обучающихся; руководство проектной деятельностью обучающихся; взаимодействие со всеми участниками образовательного процесса и др.

Ожидаемый результат повышения квалификации – профессиональная готовность работников образования к реализации обновлённых ФГОС ООО:

- обеспечение оптимального вхождения работников образования в систему ценностей современного образования;

– освоение новой системы требований к структуре основной образовательной программы, результатам ее освоения и условиям реализации, а также системы оценки итогов образовательной деятельности обучающихся;

– овладение учебно-методическими и информационно-методическими ресурсами, необходимыми для успешного решения задач обновлённых ФГОС ООО.

Одним из условий успешной реализации обновлённых ФГОС ООО является создание системы методической работы, обеспечивающей сопровождение деятельности педагогов на всех этапах реализации требований ФГОС ООО. Организация методической работы планируется по следующей форме: мероприятия, сроки исполнения, ответственные, подведение итогов, обсуждение результатов.

Подведение итогов и обсуждение результатов мероприятий осуществляются в разных формах: совещания при директоре, заседания педагогического и методического советов, решения педагогического совета, презентации, приказы, инструкции, рекомендации, резолюции и т. д.

3.4.2. Описание психолого-педагогических условий реализации основной образовательной программы основного общего образования

Психолого-педагогические условия, созданные в МОУ «Школа №1 им. адмирала А.М. Калинина», обеспечивают исполнение требований федеральных государственных образовательных стандартов основного общего образования к психолого-педагогическим условиям реализации основной образовательной программы основного общего образования, в частности:

обеспечивают преемственность содержания и форм организации образовательной деятельности при реализации образовательных программ начального образования, основного общего и среднего общего образования;

способствуют социально-психологической адаптации обучающихся к условиям Организации с учетом специфики их возрастного психофизиологического развития, включая особенности адаптации к социальной среде;

формирование и развитие психолого-педагогической компетентности работников Организации и родителей (законных представителей) несовершеннолетних обучающихся;

профилактику формирования у обучающихся девиантных форм поведения, агрессии и повышенной тревожности.

В образовательной организации психолого-педагогическое сопровождение реализации программы основного общего образования осуществляется квалифицированными специалистами:

—педагогом-психологом (2 человека);

—социальным педагогом (2 человека).

В процессе реализации основной образовательной программы основного общего образования образовательной организацией обеспечивается психолого-педагогическое сопровождение участников образовательных отношений посредством системной деятельности и отдельных мероприятий, обеспечивающих:

—формирование и развитие психолого-педагогической компетентности;

—сохранение и укрепление психологического благополучия и психического здоровья обучающихся;

—поддержка и сопровождение детско-родительских отношений;

—формирование ценности здоровья и безопасного образа жизни; —дифференциация и индивидуализация обучения и воспитания с учетом особенностей когнитивного и эмоционального развития обучающихся;

—мониторинг возможностей и способностей обучающихся, выявление, поддержка и сопровождение одаренных детей, обучающихся с ОВЗ;

—создание условий для последующего профессионального самоопределения;

—формирование коммуникативных навыков в разновозрастной среде и среде сверстников;

—поддержка детских объединений, ученического самоуправления;

- формирование психологической культуры поведения в информационной среде;
- развитие психологической культуры в области использования ИКТ;

В процессе реализации основной образовательной программы осуществляется индивидуальное психолого-педагогическое сопровождение всех участников образовательных отношений, в том числе:

- обучающихся, испытывающих трудности в освоении программы основного общего образования, развитии и социальной адаптации (21 человек);
- обучающихся, проявляющих индивидуальные способности, и одаренных (35 человек);
- обучающихся с ОВЗ (12 человек);
- педагогических, учебно-вспомогательных и иных работников образовательной организации, обеспечивающих реализацию программы основного общего образования (6 человек).

Психолого-педагогическая поддержка участников образовательных отношений реализуется диверсифицировано, на уровне образовательной организации, классов, групп, а также на индивидуальном уровне.

В процессе реализации основной образовательной программы используются такие формы психолого-педагогического сопровождения как:

- диагностика, направленная на определение особенностей статуса обучающегося, которая может проводиться на этапе перехода ученика на следующий уровень образования и в конце каждого учебного года.

Диагностическая работа.

1	Выявление уровня готовности первоклассников к обучению в школе (м-ка Семаго).	Обучающиеся 1-х кл.	Сентябрь	Определение уровня готовности первоклассников к обучению в школе.
2	Определение уровня воспитанности учащихся	2 - 11кл	Сентябрь-Октябрь	Определение уровня воспитанности учащихся
3	Прослеживание хода адаптации обучающихся 1-х классов	Обучающиеся 1-х кл.	Сентябрь-Октябрь	Выявление дезадаптированных детей. Выявление причин дезадаптации. Выработка рекомендаций классным руководителям.
4	Групповая диагностика учащихся 5-х классов (адаптационные процессы)	Обучающиеся 5-х кл	Октябрь	Выявление дезадаптированных детей. Выявление причин дезадаптации. Выработка рекомендаций классным руководителям.
5	Прослеживание хода адаптации учающихся 10 кл Тест школьной тревожности Филлипса Социометрия Методика неоконченных предложений «Я и мой класс» Карта комфортности (По запросу администрации).	10 класс	Октябрь-ноябрь	Выявление дезадаптированных детей. Выявление причин дезадаптации. Выработка рекомендаций классным руководителям.
6	Выявление раннего употребления ПАВ у подростков.	7 - 11кл.	Октябрь-ноябрь	Выявление у учащихся пагубных пристрастий . Профилактика немедицинского потребления наркотиков.

7	Проведение методики на выявление интересов и склонностей «Карта интересов»	Обучающиеся 8-10х кл.	Февраль	Определение учебных и профессиональных интересов. Выработка рекомендаций учащимся по профессиональному самоопределению
8	Диагностика показателей готовности детей начальной школы к переходу в среднее звено	Обучающиеся 4-х классов	Март-апрель	Выявление детей с низким уровнем готовности.
9	Проведение тестов на выявление характерологических особенностей детей	Обучающиеся 9-х классов	Март	Помощь обучающимся в профессиональном самоопределении
10	Изучение уровня школьной мотивации	Обучающиеся 1-х классов	Апрель	Выявление детей с низким уровнем мотивации. Индивидуальная работа по выявленным проблемам
11	Диагностические методики познавательных процессов (память, внимание, мышление), мотивации учения, эмоционального благополучия, профессиональных интересов	Учащиеся 1-10 кл.	В течение года	
12	Диагностические методики на выявление интеллектуальных возможностей и способностей обучающихся	Способные и одаренные обучающиеся	В течение года	Помощь перспективным детям в определении возможностей

13	Диагностика личностных качеств детей, оказавшихся в трудной жизненной ситуации	Дети группы риска	В течение года	Выявление особенностей детей с целью выработки рекомендаций учителям, родителям
----	--	-------------------	----------------	---

- консультирование педагогов и родителей, которое осуществляется учителем и психологом с учетом результатов диагностики, а также администрацией образовательной организации

№	Психологическое консультирование	Сроки	Участники
1.	Консультирование педагогов, родителей по итогам диагностики готовности к школе учащихся 1-х классов	Октябрь-ноябрь, по запросу	педагоги, родители, администрация
2.	Консультирование педагогов, родителей по вопросам адаптации учащихся 5-х классов	ноябрь, по запросу	педагоги, родители
3	Консультирование педагогов, родителей по результатам диагностики в 2-9 классах	декабрь, по запросу	педагоги, родители, администрация
4.	Консультирование педагогов по результатам диагностики выявления статуса одаренных детей	октябрь, по запросу	педагоги, творческая группа по одаренным детям
5.	Консультирование педагогов по результатам диагностики раннего выявления употребления ПАВ у подростков	декабрь, по запросу	Родители.
6.	Консультирование педагогов, родителей, учащихся по итогам диагностик (по запросу)	в течение года	педагоги, родители
7.	Профконсультирование учащихся, родителей, педагогов	в течение года	учащиеся, родители, педагоги
8.	Консультирование по запросам	в течение года	учащиеся, родители, педагоги, администрация

- профилактика, экспертиза, развивающая работа, просвещение, коррекционная работа, осуществляемая в течение всего учебного времени.

Коррекционно-развивающая работа.

№ п/п	Планируемые мероприятия	участники	Сроки	результат
1.	Групповые коррекционно-развивающие занятия с детьми с низким уровнем адаптации к школе.	1-е классы	Ноябрь-декабрь	Повышение уровня школьной мотивации. Снятие тревожности у первоклассников (по запросу кл. руководителя).
2.	Индивидуальные коррекционно-развивающие занятия с детьми с асоциальным поведением	1-11 классы	В течение года	Развитие коммуникативных и личностных качеств у детей «группы риска»
3.	Групповые и индивидуальные занятия с обучающимися 5-х классов, показавших высокий уровень тревожности и низкий уровень самочувствия	5-е классы	Ноябрь-декабрь	Снятие тревожности и повышение положительного самочувствия
4.	Индивидуальные и групповые занятия с одаренными обучающимися	2-10 классы	В течение года	Развитие интеллектуального потенциала. Формирование личностных и коммуникативных качеств
5.	Групповые занятия с обучающимися 4-х классов по подготовке к переходу в среднее звено	4-е классы	Апрель-май	Развитие словесно-логического мышления
6.	Коррекционные занятия по развитию интеллектуальных возможностей и формированию коммуникативной сферы	2-8 классы	В течение года	Формирование коммуникативных навыков и интеллектуальных умений
7.	Индивидуальная и групповая коррекционно-развивающая работа с учащимися с ОВЗ	1-9 классы	В течение года (согласно плану)	Формирование коммуникативных навыков и интеллектуальных умений.

Профилактическая работа.

	№ п/п	мероприятия	участники	Сроки	результат
	1.	Посещение уроков в 1-х и 5-х классах. Выявление неуспевающих детей	1, 5 классы	Сентябрь-октябрь	Выявление неуспевающих детей Индивидуальная помощь детям.
	2.	Коммуникативный мини-тренинг «Я - ученик!»	1-е классы	Сентябрь	Формирование позитивного отношения к школе и к одноклассникам
	3.	«Здоровье берегу с молодую!». Беседа, тренинг о ЗОЖ	5-е классы	Октябрь	Формирование полезных привычек
	4	Проведение недели психологии	1-11 классы	Ноябрь	
	5	Профилактика СПИД и ВИЧ инфекций	5-11 классы	Декабрь	
	6	Групповая беседа «Горизонты будущего»	9-е классы	Март	Помощь обучающимся в самоопределении своих возможностей
	7	Индивидуальные беседы: «Правила поведения в школе», «Я и мои друзья», «Мои увлечения»	1-4 классы	В течение года	Формирование правильного отношения к себе и другим
	8.	Индивидуальные беседы «Мои интересы», «Что я знаю о себе», «За что меня можно уважать?», «Скажи мне кто твой друг и скажу тебе кто ты!»	5-8 классы	В течение года	Формирование адекватной самооценки
	9	Индивидуальные беседы «Я в мире профессий», «Мой темперамент», «Характер и профессия»	9-10 классы	В течение года	Формирование профессионального интереса, исходя из личностных возможностей обучающихся
	10	Участие в Советах профилактики	1-10 классы	В течение года	Взаимодействие с социально-педагогической службой школы в работе с детьми «группы риска»
	11	Профилактика алкоголизма и табакокурения обучающихся	5-11 классы	В течение года	Профилактика девиантного поведения учащихся

Консультативная и просветительская работа.

№ п/п	мероприятия	участники	Сроки	результат
1.	Класный час «Курение: мифы и реальность»	6-е классы	январь	Просвещение младших подростков о вреде курения
2.	Родительский лекторий «Возрастные особенности младшего школьника. Правила жизни ребенка» (по запросу классных руководителей)	Родители обучающихся 2-х, 3-х классов	февраль	Информирование родителей о методах правильного взаимоотношения с детьми
3.	Занятие-практикум «Принятие ответственности за собственный образ жизни»	7-е классы	март	Формирование ответственности детей за свою жизнь
4	Класный час «Мы выбираем будущую профессию»	8-10 классы	март	Психологическое просвещение
5	Занятие с элементами тренинга «Познай себя и окружающих»	10-е классы	апрель	Формирование у детей наблюдательности и умения анализировать свое поведение
8.	Родительский лекторий	Родители 1-10 классов	В течение года	Рекомендации родителям в учете индивидуальных особенностей обучающихся»
9.	Индивидуальное консультирование обучающихся	1-10 классы	В течение года	Психологическая поддержка
10.	Индивидуальное консультирование родителей по вопросам воспитания детей	Родители обучающихся	В течение года	Психологическая поддержка
11.	Индивидуальное консультирование учителей по вопросам обучения и взаимодействия с учащимися	Учителя. Кл. руководители. Администрация	В течение года	Психологическая поддержка
12.	Работа с детьми и их родителями.	Родители, дети	В течение года	Психологическая поддержка

3.4.3. Финансово-экономические условия реализации образовательной программы основного общего образования

Финансовое обеспечение реализации образовательной программы основного общего образования опирается на исполнение расходных обязательств, обеспечивающих государственные гарантии прав на получение общедоступного и бесплатного основного общего образования. Объем действующих расходных обязательств отражается в государственном задании образовательной организации.

Государственное задание устанавливает показатели, характеризующие качество и (или) объем (содержание) государственной услуги (работы), а также порядок ее оказания (выполнения).

Финансовое обеспечение реализации образовательной программы основного общего образования бюджетного (автономного) учреждения осуществляется исходя из расходных обязательств на основе государственного (муниципального) задания по оказанию государственных (муниципальных) образовательных услуг, казенного учреждения — на основании бюджетной сметы.

Обеспечение государственных гарантий реализации прав на получение общедоступного и бесплатного основного общего образования в общеобразовательных организациях осуществляется в соответствии с нормативами, определяемыми органами государственной власти субъектов Российской Федерации.

При этом формирование и утверждение нормативов финансирования государственной (муниципальной) услуги по реализации программ основного общего образования, в том числе адаптированных, осуществляются в соответствии с общими требованиями к определению нормативных затрат на оказание государственных (муниципальных) услуг в сфере дошкольного, начального общего, основного общего, среднего общего, среднего профессионального образования, дополнительного образования детей и взрослых, дополнительного профессионального образования для лиц, имеющих или получающих среднее профессиональное образование, профессионального обучения, применяемых при расчете объема субсидии на финансовое обеспечение выполнения государственного (муниципального) задания на оказание государственных (муниципальных) услуг (выполнение работ) государственным (муниципальным) учреждением.

Норматив затрат на реализацию образовательной программы основного общего образования — гарантированный минимально допустимый объем финансовых средств в год в расчете на одного обучающегося, необходимый для реализации образовательной программы основного общего образования, включает:

- расходы на оплату труда работников, участвующих в разработке и реализации образовательной программы основного общего образования;
- расходы на приобретение учебников и учебных пособий, средств обучения;
- прочие расходы (за исключением расходов на содержание зданий и оплату коммунальных услуг, осуществляемых из местных бюджетов).

Нормативные затраты на оказание государственной или муниципальной услуги в сфере образования определяются по каждому виду и направленности образовательных программ, с учетом форм обучения, типа образовательной организации, сетевой формы реализации образовательных программ, образовательных технологий, специальных условий получения образования обучающимися с ОВЗ, обеспечения дополнительного профессионального образования педагогическим работникам, обеспечения безопасных условий обучения и воспитания, охраны здоровья обучающихся, а также с учетом иных предусмотренных законодательством особенностей организации и осуществления образовательной деятельности (для различных категорий обучающихся), за исключением образовательной деятельности, осуществляемой в соответствии с образовательными стандартами, в расчете на одного обучающегося, если иное не установлено законодательством.

Органы местного самоуправления вправе осуществлять за счет средств местных бюджетов финансовое обеспечение предоставления основного общего образования муниципальными общеобразовательными организациями в части расходов на оплату труда работников, реализующих образовательную программу основного общего образования, расходов на приобретение учебников и учебных пособий, средств обучения, игр, игрушек сверх норматива финансового обеспечения,

определенного субъектом Российской Федерации.

В соответствии с расходными обязательствами органов местного самоуправления по организации предоставления общего образования в расходы местных бюджетов включаются расходы, связанные с организацией подвоза обучающихся к образовательным организациям и развитием сетевого взаимодействия для реализации основной образовательной программы общего образования (при наличии этих расходов).

Образовательная организация самостоятельно принимает решение в части направления и расходования средств государственного (муниципального) задания. И самостоятельно определяет долю средств, направляемых на оплату труда и иные нужды, необходимые для выполнения государственного задания, придерживаясь при этом принципа соответствия структуры направления и расходования бюджетных средств в бюджете организации — структуре норматива затрат на реализацию образовательной программы основного общего образования (заработная плата с начислениями, прочие текущие расходы на обеспечение материальных затрат, непосредственно связанных с учебной деятельностью общеобразовательных организаций).

При разработке программы образовательной организации в части обучения детей с ОВЗ финансовое обеспечение реализации образовательной программы основного общего образования для детей с ОВЗ учитывает расходы необходимые для создания специальных условий для коррекции нарушений развития.

Нормативные затраты на оказание государственных (муниципальных) услуг включают в себя затраты на оплату труда педагогических работников с учетом обеспечения уровня средней заработной платы педагогических работников за выполняемую ими учебную (преподавательскую) работу и другую работу, определяемого в соответствии с Указами Президента Российской Федерации, нормативно-правовыми актами Правительства Российской Федерации, органов государственной власти субъектов Российской Федерации, органов местного самоуправления. Расходы на оплату труда педагогических работников муниципальных общеобразовательных организаций, включаемые органами государственной власти субъектов Российской Федерации в нормативы финансового обеспечения, не могут быть ниже уровня, соответствующего средней заработной плате в соответствующем субъекте Российской Федерации, на территории которого расположены общеобразовательные организации.

В связи с требованиями ФГОС ООО при расчете регионального норматива должны учитываться затраты рабочего времени педагогических работников образовательных организаций на урочную и внеурочную деятельность.

Формирование фонда оплаты труда образовательной организации осуществляется в пределах объема средств образовательной организации на текущий финансовый год, установленного в соответствии с нормативами финансового обеспечения, определенными органами государственной власти субъекта Российской Федерации, количеством обучающихся, соответствующими поправочными коэффициентами (при их наличии) и локальным нормативным актом образовательной организации, устанавливающим положение об оплате труда работников образовательной организации.

Размеры, порядок и условия осуществления стимулирующих выплат определяются локальными нормативными актами образовательной организации. В локальных нормативных актах о стимулирующих выплатах определены критерии и показатели результативности и качества деятельности и результатов, разработанные в соответствии с требованиями ФГОС к результатам освоения образовательной программы основного общего образования. В них включаются: динамика учебных достижений обучающихся, активность их участия во внеурочной деятельности; использование учителями современных педагогических технологий, в том числе здоровьесберегающих; участие в методической работе, распространение передового педагогического опыта; повышение уровня профессионального мастерства и др.

Образовательная организация самостоятельно определяет:

- соотношение базовой и стимулирующей части фонда оплаты труда;
- соотношение фонда оплаты труда руководящего, педагогического, инженерно-технического, административно-хозяйственного, производственного, учебно-вспомогательного и иного

персонала;

- соотношение общей и специальной частей внутри базовой части фонда оплаты труда;
- порядок распределения стимулирующей части фонда оплаты труда в соответствии с региональными и муниципальными нормативными правовыми актами.

В распределении стимулирующей части фонда оплаты труда учитывается мнение Управляющего совета образовательной организации, выборного органа первичной профсоюзной организации.

При реализации основной образовательной программы с привлечением ресурсов иных организаций на условиях сетевого взаимодействия действует механизм финансового обеспечения образовательной организацией и организациями дополнительного образования детей, а также другими социальными партнерами, организующими внеурочную деятельность обучающихся, и отражает его в своих локальных нормативных актах.

Взаимодействие осуществляется:

- на основе соглашений и договоров о сетевой форме реализации образовательных программ на проведение занятий в рамках кружков, секций, клубов и др. по различным направлениям внеурочной деятельности на базе образовательной организации (организации дополнительного образования, клуба, спортивного комплекса и др.);
- за счет выделения ставок педагогов дополнительного образования, которые обеспечивают реализацию для обучающихся образовательной организации широкого спектра программ внеурочной деятельности.

Примерный календарный учебный график реализации образовательной программы, примерные условия образовательной деятельности, включая примерные расчеты нормативных затрат оказания государственных услуг по реализации образовательной программы в соответствии с Федеральным законом № 273-ФЗ «Об образовании в Российской Федерации» (ст. 2, п. 10).

Примерный расчет нормативных затрат оказания государственных услуг по реализации образовательной программы основного общего образования соответствует нормативным затратам, определенным Приказом Министерства просвещения Российской Федерации от 22 сентября 2021 г. № 662 «Об утверждении общих требований к определению нормативных затрат на оказание государственных (муниципальных) услуг в сфере дошкольного, начального общего, основного общего, среднего общего, среднего профессионального образования, дополнительного образования детей и взрослых, дополнительного профессионального образования для лиц, имеющих или получающих среднее профессиональное образование, профессионального обучения, применяемых при расчете объема субсидии на финансовое обеспечение выполнения государственного (муниципального) задания на оказание государственных (муниципальных) услуг (выполнение работ) государственным (муниципальным) учреждением» (зарегистрирован Министерством юстиции Российской Федерации 15 ноября 2021 г., регистрационный № 65811)

Примерный расчет нормативных затрат оказания государственных услуг по реализации образовательной программы основного общего образования определяет нормативные затраты субъекта Российской Федерации (муниципального образования), связанные с оказанием государственными (муниципальными) организациями, осуществляющими образовательную деятельность, государственных услуг по реализации образовательных программ в соответствии с Федеральным законом «Об образовании в Российской Федерации» (ст. 2, п. 10).

Финансовое обеспечение оказания государственных услуг осуществляется в пределах бюджетных ассигнований, предусмотренных организации на очередной финансовый год.

Материально-техническое и учебно-методическое обеспечение программы основного общего образования

Информационно-образовательная среда

Информационно-образовательная среда (ИОС) является открытой педагогической системой, сформированной на основе разнообразных информационных образовательных ресурсов, современных информационно-телекоммуникационных средств и педагогических технологий, гарантирующих безопасность и охрану здоровья участников образовательного процесса, обеспечивающих достижение

целей основного общего образования, его высокое качество, личностное развитие обучающихся.

Основными компонентами ИОС МОУ «Школа №1 им. адмирала А.М. Калинина» являются:

- учебно-методические комплекты по всем учебным предметам на государственном языке Российской Федерации (языке реализации основной образовательной программы основного общего образования), из расчета не менее одного учебника по учебному предмету обязательной части учебного плана на одного обучающегося;
- фонд дополнительной литературы (художественная и научно-популярная литература, справочно-библиографические и периодические издания);
- учебно-наглядные пособия (средства натурального фонда, модели, печатные, экранно-звуковые средства, мультимедийные средства);
- информационно-образовательные ресурсы Интернета, прошедшие в установленном порядке процедуру верификации и обеспечивающие доступ обучающихся к учебным материалам, в т. ч. к наследию отечественного кинематографа;
- информационно-телекоммуникационная инфраструктура;
- технические средства, обеспечивающие функционирование информационно-образовательной среды;
- программные инструменты, обеспечивающие функционирование информационно-образовательной среды;
- служба технической поддержки функционирования информационно-образовательной среды.

ИОС образовательной организации предоставляет для участников образовательного процесса возможность:

- достижения обучающимися планируемых результатов освоения ООП ООО, в том числе адаптированной для обучающихся с ограниченными возможностями здоровья (ОВЗ);
- развития личности, удовлетворения познавательных интересов, самореализации обучающихся, в том числе одаренных и талантливых, через организацию учебной и внеурочной деятельности, социальных практик, включая общественно-полезную деятельность, профессиональной пробы, практическую подготовку, систему кружков, клубов, секций, студий с использованием возможностей организаций дополнительного образования, культуры и спорта, профессиональных образовательных организаций и социальных партнеров в профессионально-производственном окружении;
- формирования функциональной грамотности обучающихся, включающей овладение ключевыми компетенциями, составляющими основу дальнейшего успешного образования и ориентации в мире профессий;
- формирования социокультурных и духовно-нравственных ценностей обучающихся, основ их гражданственности, российской гражданской идентичности и социально-профессиональных ориентаций;
- индивидуализации процесса образования посредством проектирования и реализации индивидуальных образовательных планов обучающихся, обеспечения их эффективной самостоятельной работы при поддержке педагогических работников;
- включения обучающихся в процесс преобразования социальной среды населенного пункта, формирования у них лидерских качеств, опыта социальной деятельности, реализации социальных проектов и программ, в том числе в качестве волонтеров;
- формирования у обучающихся опыта самостоятельной образовательной и общественной деятельности;
- формирования у обучающихся экологической грамотности, навыков здорового и безопасного образа жизни;
- использования в образовательной деятельности современных образовательных технологий, направленных в том числе на воспитание обучающихся;
- обновления содержания программы основного общего образования, методик и технологий ее реализации в соответствии с динамикой развития системы образования, запросов обучающихся и их родителей (законных представителей) с учетом особенностей развития субъекта

Российской Федерации;

- эффективного использования профессионального и творческого потенциала педагогических и руководящих работников организации, повышения их профессиональной, коммуникативной, информационной и правовой компетентности;
- эффективного управления организацией с использованием ИКТ, современных механизмов финансирования.

Электронная информационно-образовательная среда организации обеспечивает:

доступ к учебным планам, рабочим программам, электронным учебным изданиям и электронным образовательным ресурсам, указанным в рабочих программах посредством сайта образовательной организации: s28001.edu35.ru ;

- формирование и хранение электронного портфолио обучающегося, в том числе его работ и оценок за эти работы;
- фиксацию и хранение информации о ходе образовательного процесса, результатов промежуточной аттестации и результатов освоения программы основного общего образования;
- проведение учебных занятий, процедуры оценки результатов обучения, реализация которых предусмотрена с применением электронного обучения, дистанционных образовательных технологий;
- взаимодействие между участниками образовательного процесса, в том числе синхронные и (или) асинхронные взаимодействия посредством Интернета.

Электронная информационно-образовательная среда позволяет обучающимся осуществить:

- поиск и получение информации в локальной сети организации и Глобальной сети — Интернете в соответствии с учебной задачей;
- обработку информации для выступления с аудио-, видео- и графическим сопровождением;
- размещение продуктов познавательной, исследовательской и творческой деятельности в сети образовательной организации и Интернете;
- выпуск школьных печатных изданий, радиопередач;
- участие в массовых мероприятиях (конференциях, собраниях, представлениях, праздниках), обеспеченных озвучиванием, освещением и мультимедиа сопровождением.

В случае реализации программы основного общего образования, в том числе адаптированной с применением электронного обучения, дистанционных образовательных технологий, каждый обучающийся в течение всего периода обучения обеспечен индивидуальным неограниченным доступом к электронной информационно-образовательной среде организации из любой точки, в которой имеется доступ к информационно-телекоммуникационной Сети как на территории организации, так и вне ее.

Функционирование электронной информационно-образовательной среды требует соответствующих средств ИКТ и квалификации работников, ее использующих и поддерживающих.

Функционирование электронной информационно-образовательной среды соответствует законодательству Российской Федерации¹.

Информационно-образовательная среда организации обеспечивает реализацию особых образовательных потребностей детей с ОВЗ

Характеристика информационно-образовательной среды образовательной организации по направлениям отражено в таблице

Создание в образовательной организации информационно-образовательной среды, соответствующей требованиям ФГОС

№ п/п	Необходимые средства	Необходимое количество средств/	Сроки создания условий в соответствии с
--------------	-----------------------------	--	--

¹ Федеральный закон «Об информации, информационных технологиях и о защите информации» от 27.07.2006 N 149-ФЗ (последняя редакция)

Федеральный закон «О персональных данных» от 27.07.2006 N 152-ФЗ (последняя редакция)

Федеральный закон «О защите детей от информации, причиняющей вред их здоровью и развитию» от 29.12.2010 N 436-ФЗ (последняя редакция)

Приказ Минобрнауки России «Об утверждении Порядка применения организациями, осуществляющими образовательную деятельность, электронного обучения, дистанционных образовательных технологий при реализации образовательных программ» от 23.08.2017 №816

		имеющееся в наличии	требованиями ФГОС
I	Программные инструменты		
	ОС: Vista - учительские ноутбуки + моб. класс - 81 Windows 7 - 54 каб + моб. Класс, Windows 8 - моб. классы с лабораториями	164	
	schat 0.8.6 (клиент-серверный локальный чат)	79	
	adl workstation (для блокировки флэшек, вдруг потом пригодится)	119	
	radmin (для удаленного управления компьютером)	119	
	opera, chrome, firefox (интернет браузер)	164	
	klite codec pack (для просмотра видео)	164	
	cddurnerXP (для записи дисков)	119	
	ccleaner (для очистки ОС от ненужных файлов)	119	
	aimp (аудиопроигрыватель)	119	
	acrobatreader (для просмотра pdf файлов)	164	
	7zip (архиватор)	164	
	openoffice	147	
	microsoft office	17	
	luidia ebeamint (для работы с интерактивной панелью)	155	
	comodo (антивирус)	119	
	gimp	30	
	movie maker	164	
	хронолайнер в 54 к	16	
	skype (для видеообщения)	5	
	quicktime (для просмотра видеофайлов некоторых форматов)	60	
	oms (плеер для просмотра учебных файлов от мин.обр)	119	
	ffmpeg (для изменения форматов аудио и видео)	4	
	mytest (майтест для тестирования)	45	
	artrage (программа по рисованию)	32	
II	Обеспечение технической, методической и организационной поддержки	Разработка локальных актов ОО.	
III	Отображение образовательного процесса в информационной среде	Размещение информации на сайте школы, ведение электронного журнала и электронных дневников	
IV	Компоненты на бумажных носителях	Учебники на бумажных носителях - 22865экз.; электронные учебники-120 экз.	

V	Компоненты на CD и DVD	Электронные приложения к учебникам – 2289 экз.	
---	------------------------	--	--

Количество компьютерных классов / мобильных классов	2/4
Наличие локальной сети в компьютерных классах/ОУ	Есть/есть
Количество компьютеров, применяемых в учебном процессе	183
Количество обучающихся на 1 компьютер, применяемый в учебном процессе	5,68
Количество компьютеров, применяемых в учебном процессе, с выходом в сеть Интернет	183
Количество обучающихся на 1 компьютер, применяемый в учебном процессе, с выходом в сеть Интернет	5,68
Наличие медиатеки (есть/нет)	есть
Количество мультимедийных проекторов	44
Количество интерактивных досок	40
Доля учителей, прошедших курсы повышения квалификации по информационно-коммуникативным технологиям (%)	100
Доля учителей, применяющих ИКТ в учебном процессе (%)	100
Количество компьютеров, применяемых в управлении ОУ	12
Возможность пользования сетью Интернет педагогическими работниками (да/нет)	да

Школа имеет материально - техническое обеспечение практически соответствующее требованиям к условиям реализации Стандарта. Материальная база пополнилась комплектом цифрового оборудования для основной школы (физика, биология, химия). Поливалентный конференц-зал имеет оборудование, позволяющее организовывать видеоконференции.

Важной частью ИОС является официальный сайт образовательной организации в сети Интернет. Процесс образования в школе, благодаря ведению сайта, становится совершенно прозрачным для социума. На сайте представлены все нормативные документы, подтверждающие право на образовательную деятельность и характеризующие образовательный процесс. Помещается информация о планах и достижениях школы, публикуются новости и объявления. Ежедневно обновляется информация о расписании уроков и информация для родителей. Пополнилась большим количеством материалов фотогалерея. Созданы новые страницы: вынесена отдельной категорией информация для родителей, структурированы нормативные документы, появились страница о работе школы как базовой организации федеральной стажировочной площадки, видеоблог, открыта медиавыставка, в экспозиции которой творческие проекты учеников, родителей и педагогов.

В целях обеспечения реализации образовательных программ сформирован информационно – библиотечный центр, обеспечивающий доступ к информационным справочным и поисковым системам, а также иным информационным ресурсам. Библиотечный фонд укомплектован печатными и электронными учебными изданиями (включая учебники и учебные пособия), методическими и

периодическими изданиями по всем входящим в реализуемую основную образовательную программу среднего общего образования учебным предметам, курсам, дисциплинам (модулям) на определенных учредителем организации, осуществляющей образовательную деятельность, языках обучения и воспитания.

Кроме учебной литературы информационно – библиотечный центр содержит фонд дополнительной литературы: отечественная и зарубежная, классическая и современная художественная литература; научно-популярная и научно-техническая литература; издания по изобразительному искусству, музыке, физической культуре и спорту, экологии, правилам безопасного поведения на дорогах; справочно-библиографические и периодические издания; собрание словарей; литературу по социальному и профессиональному самоопределению обучающихся.

С целью создания широкого, постоянного и устойчивого доступа всех участников образовательных отношений к любой информации, связанной с реализацией основной общеобразовательной программы, достижением планируемых результатов, организацией образовательной деятельности, обеспечивается функционирование школьного сервера, внутренней (локальной) сети, внешней (в том числе глобальной) сети.

Условия для функционирования информационно-образовательной среды могут быть созданы с использованием ресурсов иных организаций.

Материально-технические условия реализации основной образовательной программы основного общего образования

Материально-технические условия реализации основной образовательной программы основного общего образования МОУ «Школа №1 им. адмирала А.М. Калинина» обеспечивают:

- возможность достижения обучающимися результатов освоения основной образовательной программы основного общего образования;
- безопасность и комфортность организации учебного процесса;
- соблюдение санитарно-эпидемиологических, санитарно-гигиенических правил и нормативов, пожарной и электробезопасности, требований охраны труда, современных сроков и объемов текущего и капитального ремонта зданий и сооружений, благоустройства территории;
- возможность для беспрепятственного доступа всех участников образовательного процесса, в том числе обучающихся с ОВЗ, к объектам инфраструктуры организации, осуществляющей образовательную деятельность.

Примерная

В образовательной организации закрепляются локальными актами перечни оснащения и оборудования, обеспечивающие учебный процесс.

Образовательный процесс осуществляется в 41 учебных кабинетах. Из них 25 – для обучающихся 5-11 классов. Укомплектованы комбинированные мастерские по обработке металла и дерева, мастерские по обработке ткани и машинной вышивке, кабинетом кулинарии, имеется музыкальный кабинет и актовъ зал на 126 мест.

Для уроков информатики имеются два стационарных компьютерных класса и один мобильный компьютерный класс для организации уроков с применением ИКТ-технологий. Во всех учебных кабинетах школы оборудованы рабочие места учителя на базе интерактивной доски или на базе мультимедийного проектора.

В школе есть библиомедиациентр с читальным залом на 30 мест. Библиомедиациентр оснащен техническими средствами для индивидуальной работы, хранилищем мультимедийных ресурсов, доступом в Интернет, доступом к периферийным устройствам. Ведётся электронный каталог, создана медиатека. 100% обучающихся обеспечены необходимыми учебниками и учебными пособиями (норматив обеспеченности составляет 1 учебник на 1 человека).

Для занятий спортом имеются два спортивных зала с тренажерами (с душевыми кабинами), спортивным многофункциональным стадионом (волейбольная, две баскетбольные площадки, футбольное поле, зона для занятий по гимнастике, а также - метеостанция).

Горячее питание организовано для всех учащихся на бесплатной и платной основе в школьной столовой на 320 посадочных мест. Для желающих имеется буфет.

Медицинское обслуживание обучающихся осуществляет медицинский работник на основе договора с БУЗ ВО «Шекснинская ЦРБ». Имеются медицинский, процедурный кабинет. В процедурном кабинете есть необходимое оборудование: холодильник для лекарств, кушетка, столик со стеклом, шкаф для документов, ультрафиолетовая настенная лампа, облучатель-рециркулятор. В медицинском кабинете создан банк данных по состоянию здоровья всех учащихся школы по данным медосмотров

Для психолого-педагогического сопровождения обучающихся созданы кабинеты педагога-психолога, социального педагога. Кабинет педагога – психолога оснащён оборудованием для индивидуальной и групповой психологической разгрузки учащихся. Специалистами проводятся занятия для обучающихся, имеющих нарушения в сфере поведения, синдром гиперактивности и дефицита внимания, психоэмоциональное напряжение.

Оборудование для психологической разгрузки

- Кресло-мешок
- Диагностическая игрушка «Черепаша»
- Диагностическая игрушка «Кит»
- Диагностическая игрушка «Лесенка»
- Диагностическая игрушка «Дорожка»
- Релакс «Сухой дождь»
- Магнитофон LG
- Ионизатор воздуха
- Пузырьковая лампа

- Световой проектор «Жар-птица»
 - Диагностический комплект «Семаго»
 - Чемоданчик психолога (для начальных классов)
- В школе функционирует музей.

Наличие помещений для осуществления образовательного процесса, активной деятельности, отдыха, питания и медицинского обслуживания обучающихся (в том числе детей-инвалидов и детей с ограниченными возможностями здоровья)	Количество наименования кабинетов, залов, лабораторий, мастерских, оборудования
учебные кабинеты с автоматизированными рабочими местами обучающихся и педагогических работников, лекционные аудитории	41
помещения для занятий учебно-исследовательской и проектной деятельностью, моделированием и техническим творчеством (лаборатории и мастерские)	9 (кабинет физики, химии, биологии, два кабинета информатики, актовый зал, конференц-зал, кабинет технологии (юноши), кабинет технологии (девушки).
помещения для занятий музыкой, хореографией и изобразительным искусством	3 (два актовых зала, кабинет музыки).
лингфонные кабинеты, обеспечивающие изучение иностранных языков	1 (лингфонный кабинет).
информационно-библиотечные центры с рабочими зонами, оборудованными читальными залами и книгохранилищами, обеспечивающими сохранность книжного фонда, медиатека	1 (библиомедиацентр).
актовые и хореографические залы	2 (актовые залы).
спортивные сооружения (комплексы, залы, бассейны, стадионы, спортивные площадки, тир, оснащенные игровым, спортивным оборудованием и инвентарем), автогородки	5 (два спортивных зала, тренажерный зал, спортивный стадион у школы, школьный тир).
помещения для питания обучающихся, а также для хранения и приготовления пищи, обеспечивающие возможность организации качественного горячего питания, в том числе горячих завтраков	6 (две столовые для приема пищи, цеха для приготовления и хранения продуктов).
помещения медицинского назначения	4 (два кабинета врача и

	два прививочных кабинета)
административные и иные помещения, оснащенные необходимым оборудованием, в том числе для организации учебного процесса с детьми-инвалидами и детьми с ограниченными возможностями здоровья	5 (канцелярия, кабинет директора, два кабинета заместителя директора школы, спортивный зал).
участок (территория) с необходимым набором оборудованных зон	6 (футбольное поле, две баскетбольные площадки, волейбольная площадка, военный плац, площадка для занятий гимнастикой).
полные комплекты технического оснащения и оборудования всех предметных областей и внеурочной деятельности, включая расходные материалы для изобразительного искусства, технологической обработки и конструирования, химические реактивы, носители цифровой информации	Имеются в наличии микролаборатории, переносные УМБ, мобильные классы.
Информатика и ИКТ и математика (5 кабинетов)	<p>Компьютер - 32 шт.</p> <p>1) Intel Core 2 Duo E8400(3.00 ГГц, 6 МБ,1333 МГц) / 2Gb / 320Gb / LG DVD-RW / видеокарта GF 210/ - 1 шт.</p> <p>2) Intel Pentium Duo-Core E5300(2.60 ГГц, 2 МБ, 800 МГц)/ / 1Gb / 320Gb / LG DVD-RW / монитор Samsung 934N 19' TFT - 11 шт.</p> <p>3) Intel Core 2 Duo E7200 2.5 ГГц / 2Gb / 320Gb / DVD-RW - 1 шт.</p> <p>4) Intel Celeron 440 2.00 ГГц / 1Gb / 160Gb / LG DVD / видеокарта GF 7300SE/ - 1 шт.</p> <p>5) Intel Celeron 2.26 ГГц / 240 Мб / 40Gb / CD - 2 шт.</p> <p>Проектор – Epson - 5 шт.</p> <p>Сканер - 2 шт.</p> <p>1) HP ScanJet 3110 - 3 шт.</p> <p>Принтер - 3 шт.</p> <p>1) Epson – 2500 - 1 шт.</p> <p>2) HP Color LaserJet CP1515n-1 шт.</p> <p>3) SAMSUNG ML – 1640 - 1 шт.</p> <p>ИБП - 2 шт.</p> <p>Свитч - 1 шт.</p> <p>Интерактивная доска - 5 шт.</p>

	<p>Подключение Internet ~ 2,5 Mb/s Сетевой фильтр - 14 шт. Цифровая видеочамера Panasonic SDR-H80EE-K 60 GB HDD - 1 шт. Web-чамера Creative Live -1 шт. Цифровая фотоамера Sony DSC-H20 10.1 Mpx</p>
Кабинет иностранного языка (3 кабинета)	<p>1.Интерактивная доска – 3 шт. 2.Ноутбук – 3 шт. 3.Принтер – 1 шт. 4.Оборудование для лингафонного кабинета – 1 компл. 5.Аудиаагнитофон – 2 шт. 6.Проектор – 3 шт.</p>
Физика	<p>1.Ноутбук Acer Aspire AtomN270. 10"/ 1Gb/16 Gb 2.Проектор BenQ MP575. 3.Интерактивная доска – 1 шт. 4.Документ-аамера AverMedia CP130. 5.ИБП – 1 шт. 6.Мобильный класс. 7.Оборудование для лабораторных работ.</p>
История и обществознание (3 кабинета)	<p>1.Ноутбук Asus K50IJ DualCore- 3 шт. 2.8Gz/2Gb/250Gb/DVDRW/WiFi/15,6"3.Проектор 3.BenQ MP575 – 3 шт. 4.Документ-аамера AverMedia CP130 – 2 шт. 5.Телевизор – 2 шт. 6.Карты 7.Таблицы 8.Интерактивная доска – 3 шт. 9.МФУ – 1 шт. 10.Принтер – 1 шт.</p>
Химия	<p>1.Ноутбук Asus K50IJ DualCore 2.8Gz/2Gb/250Gb/DVDRW/WiFi/15,6"3. 2. Проектор BenQ MP575 3. Интерактивная доска. 4. Мобильный класс. 5. МФУ – 1 шт. 6. Оборудование для лабораторных работ.</p>

Начальные классы (18 кабинетов)	<ol style="list-style-type: none"> 1.Ноутбук Asus K50IJ DualCore – 16 шт. 2.8Gz/2Gb/250Gb/DVDRW/WiFi/15,6"3.Проектор Aser – 16 шт. 3.Черно-белый лазерный принтер SAMSUNG ML – 1640 – 3 шт. 4.Копировальный аппарат – 1 шт. 5.ИБП – 1 шт. 6.Телевизор – 2 шт. 7.Интерактивная доска – 16 шт. 8.МФУ – 2 шт. 9. Сканер – 1 шт. 10. Маркерные переносные доски – 11 шт. 11. Мобильный класс – 1 шт.
Технология (3 кабинета)	<ol style="list-style-type: none"> 1.Ноутбук Asus K50IJ DualCore – 1 шт. 2.Проектор – 1 шт. 3.МФУ – 1 шт. 4.Видеокамера – 1 шт. 5.Маркерная доска – 2 шт. 6.Холодильник – 1 шт. 7.Швейные машинки – 11 шт. 8.Интерактивная доска – 1 шт.
Русского языка и литературы (5 кабинетов)	<ol style="list-style-type: none"> 1.Ноутбук Asus K50IJ DualCore – 5 шт. 2.8Gz/2Gb/250Gb/DVDRW/WiFi/15,6"3.Проектор Aser – 5 шт. 3.Черно-белый лазерный принтер SAMSUNG ML – 1640 – 3 шт. 4.Копировальный аппарат – 1 шт. 5.ИБП – 1 шт. 6.Телевизор – 2 шт. 7.Интерактивная доска – 5 шт. 8.МФУ – 2 шт. 9. Документ камера – 2 шт.
Библиомедиацентр	<ol style="list-style-type: none"> 1.Компьютер Intel Celeron 2.26 ГГц / 240 Мб / 40Gb / CD - 4 шт. 2.Проектор – Aser – 1 шт. 3.Черно-белый лазерный принтер – 2 шт. 4.Цветной принтер HP- 1 шт. 5.Маркерная доска – 1 шт. 6.Сканер Epson – 1 шт.

	7.ЭОР (по предметам) – в комплектах. 8.Телевизор – 1 шт.
Кабинет музыки	1. Ноутбук – 1 шт. 2. Проектор – 1 шт 3. Интерактивная доска – 1 шт. 4. Синтезатор – 1 шт. 5. Пианино – 1 шт. 6. Набор ударно-музыкальных инструментов – 1 компл.
Кабинет изобразительного искусства	1.Ноутбук – 1 шт. 2.Интерактивная доска – 1 шт. 3.Проектор – 1 шт. 4.Принтер – 1 шт.
Кабинет биологии	1.Ноутбук Acer Aspire AtomN270. 10”/ 1Gb/16 Gb 2.Проектор BenQ MP575. 3.Интерактивная доска – 1 шт. 4.Документ-камера AverMedia CP130. 5.ИБП – 1 шт. 6.Мобильный класс. 7.Оборудование для лабораторных работ.
Кабинет географии	1.Ноутбук Acer Aspire AtomN270. 10”/ 1Gb/16 Gb 2.Проектор BenQ MP575. 3.Интерактивная доска – 1 шт. 4.Документ-камера AverMedia CP130. 5.Маркерная доска – 1 шт.
Конференц-зал	1. Ноутбук Asus – 1 шт. 2. Принтер Samsung– 1 шт. 3. Телефон – 1 шт. 4. Принтер – 1 шт. 5. Сканер – 1 шт.
Актальный зал	1. Ноутбук Asus – 1 шт. 2. Документ камера – 1 шт. 3. Аппаратура для проведения праздников – 1 компл. 4. Музыкальная аппаратура для работы ВИА – 1 компл. 5. Пианино – 1 шт.

	6. Проектор – 1 шт. 7. Экран – 1 шт.
Учительская	1.Компьютер Samsung – 1 шт. 2.Компьютер Asus – 1 шт. 3.Телефон – 1 шт.
Кабинет зам. директора по ВР (комната Школьного парламента)	1.Компьютер Intel Celeron 720 – 1 шт. 2.Ноутбук Acer – 1 шт. 3.Принтер – 1 шт. 4.МФУ – 1 шт. 5.Маркерная доска – 1 шт.
Кабинет зам. директора по УВР (2 кабинета)	1. Компьютер – 3 шт. 2. Принтер Canon – 2 шт. 3. МФУ – 2 шт. 4. Телефон – 3 шт.
Кабинет секретаря и завхоза школы	1.Компьютер Samsung – 1 шт. 2.Компьютер Asus – 1 шт. 3.Принтер – 1шт. 4.Копировальный аппарат Sharp – 1 шт. 5.Телефон – 1 шт.
Кабинет директора	1. Ноутбук Asus – 1 шт. 2. Принтер Samsung– 1 шт. 3. Телефон – 1 шт.

Оборудование по проекту «Точка роста»

1. 3D-принтер
2. Многофункциональное устройство (МФУ) - 1 шт
3. Ноутбук 10 шт
4. Шлем виртуальной реальности
5. Смартфон
6. Фотоаппарат с объективом
7. Штатив
8. Квадрокоптер, тип 1 -1 шт)
9. Квадрокоптер, тип 2 -(2 шт)

10. Дрель –винтоверт аккумуляторная
11. Многофункциональный инструмент (мультитул)
12. Пистолет клеевой с набором запасных стержней
13. Электрোলобзик
14. Лобзик ручной
15. Штангенциркуль цифровой
16. Практическое пособие для изучения основ механики, кинематики, динамики в начальной и основной школе
17. Комплект для обучения шахматам
18. Тренажер-манекен для отработки сердечно-легочной реанимации
19. Тренажер-манекен для отработки приемов удаления инородного тела из верхних дыхательных путей
20. Набор имитаторов травм и поражений
21. Шина складная
22. Воротник шейный
23. Табельные средства для оказания первой медицинской помощи.

Оборудование по проекту «Цифровая образовательная среда»

Согласно Письма Министерства просвещения РФ от 16 апреля 2019 г. № МР-507/02 «О перечне оборудования для внедрения целевой модели ЦОС в ОО и профессиональных ОО»

В школе оборудованы 2 учебных кабинета, в которых установлено данное оборудование.

Перечень оборудования	Количество
Ноутбук для управленческого персонала Acer TMP	6
Многофункциональное устройство HP	1
Многофункциональное устройство Kyocera	2

Программно-аппаратный комплекс в составе:	
- интерактивный комплекс	2
- ноутбук Acer SP учителя	2
- ноутбук Acer TMB мобильного класса	30
Выход в Интернет (количество кабинетов)	36
Сервер	1

Интегративным результатом реализации перечисленных условий должно стать создание комфортной развивающей образовательной среды:

- обеспечивающей высокое качество образования, его доступность, открытость и привлекательность для обучающихся, их родителей (законных представителей), духовно-нравственное развитие и воспитание обучающихся;
- гарантирующей охрану и укрепление физического, психологического и социального здоровья обучающихся;
- комфортной по отношению к обучающимся и педагогическим работникам.

Источниками, влияющими на увеличение потенциала (ресурса) школьного интегрированного образовательного пространства являются:

- ресурсное обеспечение всех принимаемых решений;
- формирование единого нравственно-ценностного ряда, характерного для всех участников воспитательного процесса;
- формирование позитивной педагогической среды и психолого-педагогического климата;
- реализация на практике гуманистических принципов: стимулирование творчества, формирование культуры успеха, толерантности;
- создание такой системы и таких условий, которые позволят в оптимальной мере удовлетворить потребности и интересы всех и каждого;
- углубление демократических процессов и защита свобод всех участников педагогического процесса;

- диалогический, мировоззренческий, культурологический подход как концептуальное содержательное основание учебно-воспитательного процесса;
- разумное сочетание административного управления и самостоятельности и самоуправления в интересах достижения коллективно принятых целей;
- постоянное повышение профессиональной готовности педагогов.

Оценочные и методические материалы

- **Математика**

Класс: **5** **1 вариант**

Критерии	Образец задания	Само-оценка	Оценка учителя
Часть А			
1. Уметь складывать десятичные дроби	Выполните действие: $12,56 + 3,407$ А) 46,63 Б) 15,967 В) 9,153 Г) 129,007	В С Н	
2. Уметь вычитать десятичные дроби	Выполните действие: $35,7 - 8,42$ А) 27,32 В) 27,28 Б) 43,12 Г) 44,12	В С Н	
3. Уметь умножать десятичные дроби.	Выполните действие: $14,8 \cdot 3,2$ <i>Ответ:</i> _____	В С Н	
4. Уметь сравнивать десятичные дроби	Запишите дроби 0,9; 1,4; 0,78; 1,56; 0,2 в порядке убывания. <i>Ответ:</i> _____	В С Н	
5. Уметь округлять десятичные дроби	Округлите дробь 40,126 до сотых <i>Ответ:</i> _____	В С Н	

6. Уметь выполнять деление десятичных дробей	Выполните действие: $7,05 : 1,5$ А) 0,47 Б) 0,407 В) 4,7 Г) 47	В С Н	
7. Уметь складывать и вычитать десятичные дроби .	Вычислить: $45,8 + 24,2 - 17,5$ <i>Ответ:</i> _____	В С Н	
8. Уметь решать уравнения, складывать и вычитать десятичные дроби.	Решите уравнение: $2,6 + x = 35,7 - 9,12$ <i>Ответ:</i> _____	В С Н	
9. Уметь находить значение степени.	Вычислите: $0,8^2$ А) 1,6 Б) 0,64 В) 0,16 Г) 6,4	В С Н	
10. Уметь находить процент от числа.	Найдите 9% от числа 420. <i>Ответ:</i> _____	В С Н	
Часть Б			
1. Уметь вычислять объем прямоугольного параллелепипеда.	Найдите объем прямоугольного параллелепипеда с измерениями 3 см, 5,2 см и 0,8 см.	В С Н	
2. Уметь решать задачи.	В первый день туристы прошли 7,3 км, а во второй день на 1,62 км больше. Сколько км прошли туристы за два дня? <i>Ответ:</i> _____	В С Н	

3. Уметь сокращать дроби.	Сократить: $\frac{16}{20} =$ $\frac{27}{108} =$	$\frac{B}{C}$ $\frac{H}{H}$	
4. Знать правила сложения и вычитания дробей с разными знаменателями.	Вычислить: $\frac{7}{20} + \frac{9}{10} =$ $\frac{5}{6} - \frac{3}{4} =$ $1 - \frac{9}{14} =$	$\frac{B}{C}$ $\frac{H}{H}$	
5. Применять правило сравнения десятичных дробей в новой ситуации.	Какие цифры можно поставить вместо *, чтобы получилось верное неравенство? а) $47,*96 < 47,396$ б) $12,351 > 12,3*1$	$\frac{B}{C}$ $\frac{H}{H}$	

Класс: 5 2 вариант

Критерии	Образец задания	Само-оценка	Оценка учителя
Часть А			
1. Уметь складывать десятичные дроби	Выполните действие: $23,16 + 1,408$ А) 37,24 Б) 24,568 В) 21,752 Г) 3,724	$\frac{B}{C}$ $\frac{H}{H}$	
2. Уметь вычитать десятичные дроби	Выполните действие: $45,9 - 8,62$ А) 37,28 В) 54,52 Б) 37,32 Г) 45,038	$\frac{B}{C}$ $\frac{H}{H}$	
3. Уметь умножать десятичные дроби.	Выполните действие: $23,6 \cdot 4,5$ <i>Ответ: _____</i>	$\frac{B}{C}$ $\frac{H}{H}$	

4. Уметь сравнивать десятичные дроби	Запишите дроби 0,8; 2,5; 0,87; 2,63; 1,9 в порядке возрастания. <i>Ответ:</i> _____	В С Н	
5. Уметь округлять десятичные дроби	Округлите дробь 37,923 до сотых. <i>Ответ:</i> _____	В С Н	
6. Уметь выполнять деление десятичных дробей.	Выполните действие: $25,45 : 0,5$ А) 5,09 Б) 50,9 В) 0,509 Г) 509	В С Н	
7. Уметь складывать и вычитать десятичные дроби.	Вычислить: $27,6 + 35,4 - 19,2$	В С Н	
8. Уметь решать уравнения, складывать и вычитать десятичные дроби .	Решите уравнение: $7,8 + x = 46,5 - 18,23$ <i>Ответ:</i> _____	В С Н	
9. Уметь находить значение степени.	Вычислите: $0,9^2$ А) 1,8 Б) 0,81 В) 0,18 Г) 8,1	В С Н	
10. Уметь находить процент от числа.	Найдите 7% от числа 310. <i>Ответ:</i> _____	В С Н	
Часть Б			
1. Уметь вычислять объем прямоугольного параллелепипеда.	Найдите объем прямоугольного параллелепипеда с измерениями 4 см, 3,4 см и 0,7 см.	В С Н	
2. Уметь решать задачи.	В первый магазин привезли 2,3 т фруктов, а во второй на 1,27 т больше. Сколько тонн фруктов привезли в оба магазина?	В С Н	

	<i>Ответ:</i>		
3. Уметь сокращать дроби.	Сократить: $\frac{25}{40} = \frac{36}{144} =$	В С Н	
4. Знать правила сложения и вычитания дробей с разными знаменателями.	Вычислить: $\frac{7}{15} + \frac{21}{30} =$ $\frac{5}{8} - \frac{1}{6} =$ $1 - \frac{7}{15} =$	В С Н	
5. Применять правило сравнения десятичных дробей в новой ситуации.	Какие числа можно поставить вместо *, чтобы получилось верное неравенство ? а) $35, *73 > 35,641$ б) $27,462 > 27,4*2$	В С Н	

Текст контрольной работы за 5 класс .

I вариант

- Найдите значение выражения: $3,5 + 6,5 \cdot (5,7 : 0,19 - 19,2)$.
- В первый час автомобиль проехал 62,8 км, во второй час на 7,9 км меньше, чем в первый , а в третий в 1,5 раза больше, чем во второй. Сколько километров проехал автомобиль за 3 часа?
- Турист должен пройти 15 км. В первый день он прошел 40% пути. Сколько километров прошел турист в первый день?
- С двух яблонь собрали 54,72 кг яблок. С одной собрали в 1,4 раза меньше, чем с другой. Сколько килограммов яблок собрали с каждой яблони ?
- Два угла имеют общую сторону ДС. Какую градусную меру может иметь угол АДК, если $\angle АДС = 25^\circ$, а $\angle СДК = 140^\circ$?
- Найдите значение выражения:
а) $0,096 \cdot 3,7$; б) $45,24 : 7,8$; в) $35,69 : 0,083$; г) $5\frac{13}{18} + (3 - 2\frac{5}{18})$.

II вариант.

- Найдите значение выражения $(9,2 : 0,23 - 29,4) \cdot 2,3 + 7,3$.

2. Во вторник на склад привезли 23,92 т картофеля, в среду на 5,9 т картофеля больше, чем во вторник, а в четверг в 1,4 раза меньше, чем в среду. Сколько тонн картофеля привезли за три дня?
3. В баке 20 л бензина. Шофер израсходовал 30% всего бензина. Сколько литров бензина израсходовал шофер?
4. За два дня засеяли 106,92 га пшеницы. В первый день засеяли в 2,3 раза больше, чем во второй. Сколько гектаров пшеницы засеяли каждый день?
5. Два угла имеют общую сторону MN. Какую градусную меру может иметь угол KMP, если $\angle KMN = 120^\circ$, а $\angle NMP = 35^\circ$?
6. Найдите значение выражения:
 - а) $0,067 \cdot 7,8$; б) $51,62 : 8,9$; в) $31,04 : 0,097$; г) $8 - (3\frac{2}{11} + 2\frac{10}{11})$.

Текст контрольной работы за 6 класс

Вариант 1

1. Найдите значение выражения: $8 - 4,2 : \left(2\frac{5}{14} - 1\frac{4}{21} \right)$.
2. Найдите неизвестный член пропорции: $0,01 : y = 3,5 : 7$.
3. Решите уравнение: $0,6(x + 7) = 0,5(x - 3) + 6,8$.
4. На первой автостоянке в 4 раза меньше машин, чем на второй. После того, как на первую приехали 35 машин, а со второй уехали 25 машин, машин на стоянках стало поровну. Сколько машин было на каждой стоянке первоначально?
5. Поле площадью 18 га вспахали за три дня. В первый день вспахали $\frac{7}{20}$ всего поля, во второй день - 40% оставшейся площади. Сколько гектаров вспахали в третий день?

Вариант 2

1. Найдите значение выражения : $20 - 18,6 : \left(6\frac{11}{15} - 4\frac{3}{20} \right)$
2. Решите уравнение: $-9(0,4x + 0,2) - 6(0,8 - x) = 0,6$.
3. Найдите неизвестный член пропорции: $1,3 : 3,9 = x : 0,6$
4. На базе хранятся 590 тонн овощей. При этом картофеля в 2,5 раза больше, чем моркови, а лука на 14 тонн больше, чем моркови. Сколько тонн каждого вида овощей находится на базе?
5. Подготовка к олимпиаде по математике заняла у Миши 3 дня. В первый день он решил 55% всех задач, а во второй $\frac{7}{18}$ оставшихся задач. Сколько задач Миша решил в третий день, если всего он решил 120 задач?

Алгебра

Текст контрольной работы за 7 класс

I вариант

1. Сократите дробь:

а) $\frac{m^2 - 6m + 9}{m - 3}$;

б) $\frac{2x - 4y}{4y^2 - x^2}$.

2. Решите графически уравнение:

а) $x^2 = x + 2$;

б) ~~$x^2 - 2x + 3 = 0$~~ .

– Пусть А – наименьшее значение функции $y = x^2$ на отрезке $[-3; 2]$, а В – наименьшее значение функции $y = 2x - 2$ на отрезке $[1; 3]$. Что больше: А или В? Выполните графическую иллюстрацию.

4. Дана функция $y = f(x)$, где

$f(x) = x^2$. При каких значениях x верно равенство ~~$f(x+1) = f(x+3)$~~ ?

5. Дана функция $y = f(x)$, где

~~$f(x) = x^2$~~

1) Найдите ~~$f(3), f(1), f(0)$~~ ;

2) Постройте график функции $y = f(x)$

II вариант

• Сократите дробь:

а) $\frac{a - 4}{a^2 - 8a + 16}$;

б) $\frac{m^2 - 9k^2}{15k - 5m}$.

– Решите графически уравнение:

а) $x^2 = x + 6$;

б) ~~$x^2 + 4x - 3 = 0$~~ .

3. Пусть А – наименьшее значение функции $y = x^2$ на отрезке $[-3; 3]$, а В – наименьшее значение функции $y = 3x - 3$ на отрезке $[1; 5]$. Что больше: А или В? Выполните графическую иллюстрацию.

1. Дана функция $y = f(x)$, где

$f(x) = x^2$. При каких значениях x верно равенство ~~$f(x+2) = f(x+3)$~~ ?

• Дана функция $y = f(x)$, где

~~$f(x) = x^2$~~

1) Найдите ~~$f(2), f(0), f(3)$~~ ;

2) Постройте график функции $y = f(x)$

Текст контрольной работы за 8 класс

I вариант

№1. Решите уравнение: $2x^2 - 11x + 12 = 0$.

№2. Решите систему неравенств: $\begin{cases} 26 - x < 25; \\ 2x + 7 < 13. \end{cases}$

№3. Найдите значение выражения: $\frac{2^{-7} \cdot 4^{-4}}{8^{-6}}$.

№4. В прямоугольном треугольнике ABC ($\angle C = 90^\circ$), AC = 5 см, BC = 12 см. Найдите площадь треугольника и длину гипотенузы AB.

№5. Решите уравнение: $\frac{x}{x-1} - \frac{5}{x+1} = \frac{2}{x^2-1}$.

№6. В треугольнике ABC $M \in AB$, $N \in BC$, $MN \parallel AC$, AB = 15 см, BM = 5 см, AC = 24 см. Вычислите длину MN.

II вариант

№1. Решите уравнение: $5x^2 + 8x - 4 = 0$.

№2. Решите систему неравенств: $\begin{cases} 15 - x < 14; \\ 4 - 2x < 5. \end{cases}$

№3. Найдите значение выражения: $\frac{3^{-9} \cdot 9^{-4}}{27^{-7}}$.

№4. В прямоугольном треугольнике ABC ($\angle C = 90^\circ$), AC = 8 дм, BC = 15 дм. Найдите площадь треугольника и длину гипотенузы AB.

№5. Решите уравнение: $\frac{2}{x+3} - \frac{x}{x-3} = \frac{4x}{x^2-9}$.

№6. В треугольнике ABC $M \in AB$, $N \in BC$, $MN \parallel AC$, BC = 20 см, BN = 5 см, MN = 6 см. Вычислите длину AC.

Текст контрольной работы за 9 класс

Вариант №1

1. Разложите квадратный трехчлен на множители: $4x^2 + 11x - 3$

2. Решите неравенство:

$$5x^2 - 8x + 3 > 0$$

3. Решить уравнение: $x^4 - 5x^2 - 6 = 0$

4. Решить систему уравнений:

$$\begin{cases} x + y = 3 \\ y^2 - x = 39 \end{cases}$$

5. Найти сумму первых двенадцати членов арифметической прогрессии, в которой $a_1 = -5$, $d = 3$.

6. Построить график функции $y = x^2 - 6x + 8$. Найти по графику промежутки возрастания и убывания функции.

7. Решить задачу (с помощью системы уравнений)

Из двух пунктов, расстояние между которыми равно 18 км, вышли одновременно навстречу друг другу две группы туристов и встретились через 2 ч. Определите, с какой скоростью шла каждая группа, если известно, что на прохождение всего пути одной из них потребовалось на 54 мин больше, чем другой.

Вариант №2.

1. Разложите квадратный трехчлен на множители: $6x^2 + 5x - 4$

2. Решите неравенство:

$$10x^2 - 7x + 1 < 0$$

3. Решить уравнение: $x^4 - x^2 - 12 = 0$

4. Решить систему уравнений:

$$\begin{cases} x + y = 5 \\ x - y^2 = 3 \end{cases}$$

5. Найти сумму первых десяти членов арифметической прогрессии, в которой $a_1 = -8$, $d = 4$.

6. Построить график функции $y = -x^2 - 2x - 3$. Найти по графику промежутки возрастания и убывания функции.

7. Решить задачу (с помощью системы уравнений).

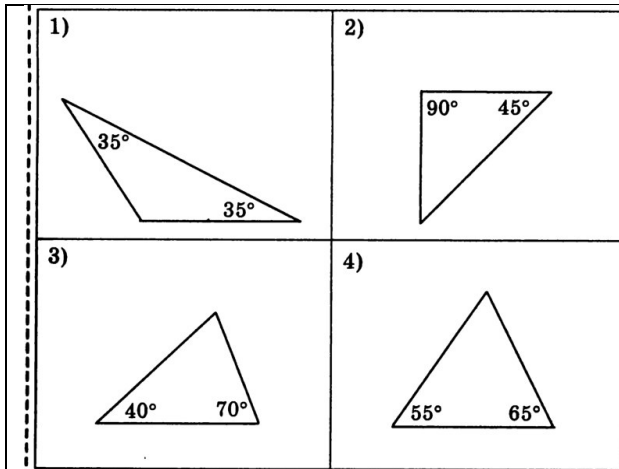
Из двух городов, расстояние между которыми равно 270 км, одновременно навстречу друг другу выходят два поезда и встречаются через 3 ч. На весь путь один из поездов тратит на 1 ч 21 мин больше, чем другой. Найдите скорость каждого поезда.

Геометрия

Контрольная работа по геометрии за курс 7 класса.

<i>I вариант</i>	<i>II вариант</i>
<u>1 часть - тест</u>	<u>1 часть - тест</u>

<p>1) Один из смежных углов равен 40°. Чему равен другой угол? А. 40° Б. 140° В. 180° Г. невозможно вычислить</p> <p>2) Выберите правильные утверждения: А. Две прямые параллельны, если накрест лежащие углы равны Б. Два треугольника равны, если в них равны по две стороны и по углу между ними. В. Две прямые параллельны, если односторонние углы равны. Г. Два треугольника равны, если в этих треугольниках равны по две стороны и по одному углу. Д. Две прямые параллельны, если вертикальные углы равны.</p> <p>3) Два угла треугольника равны 107° и 23°. Чему равен третий угол этого треугольника? А. 130° Б. 107° В. 50° Г. невозможно вычислить</p> <p>4) Используя данные, приведенные на рисунке, укажите те, на которых изображены равнобедренные треугольники.</p>	<p>1) Один из вертикальных углов равен 40°. Чему равен другой угол? А. 40° Б. 140° В. 180° Г. невозможно вычислить</p> <p>2) Выберите правильные утверждения: А. Два треугольника равны, если в этих треугольниках равны по стороне и по двум прилежащим к ним углам. Б. Если соответственные углы равны, то две прямые параллельны В. Если сумма соответственных углов равна 180°, то две прямые параллельны. Г. Если сумма накрест лежащих углов равна 180°, то две прямые параллельны. Д. Два треугольника равны, если в одном треугольнике равна сторона и два угла в другом треугольнике.</p> <p>3) Два угла треугольника равны 116° и 34°. Чему равен третий угол этого треугольника? А. невозможно вычислить Б. 116° В. 150° Г. 30°</p> <p>4) Используя данные, приведенные на рисунке, укажите те, на которых изображены</p>
---	---



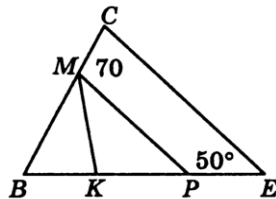
5) Треугольник ABC - равнобедренный ($AB=BC$). BD-высота, угол C равен 30° , $BD=4$ м, $AC=6$ м. Найдите периметр треугольника BDC.

А. 14 Б. 22 В. 15 Г. невозможно вычислить.

2 часть - решение задач.

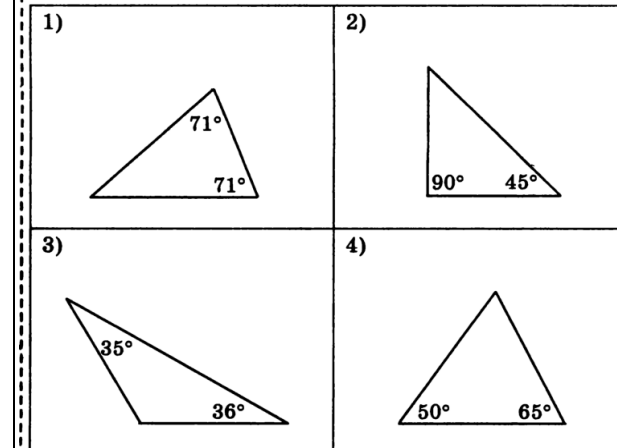
6) Отрезки AD и BC пересекаются в точке K. Отрезки AB и CD параллельны и равны. Докажите, что точка K является серединой BC.

7) На рисунке отрезок MP параллелен стороне CE, луч МК - биссектриса угла BMP. Найдите угол BKM.



8) Докажите, что основание равнобедренного треугольника параллельно биссектрисе одного из внешних углов.

равнобедренные треугольники



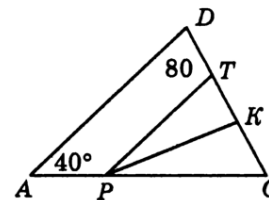
5) Треугольник ABC – равнобедренный ($AB=BC$), BD – медиана, угол A равен 30° , $AB=8$ м, $AC=10$ м. Найдите периметр треугольника BDC.

А. 18 Б. 26 В. 17 Г. невозможно вычислить

2 часть - решение задач.

6) Точка K является серединой отрезков AB и CD. Докажите, что AC параллельна DB.

7) На рисунке отрезок PT параллелен стороне AD, луч PK - биссектриса угла CPT. Найдите величину угла PKT.

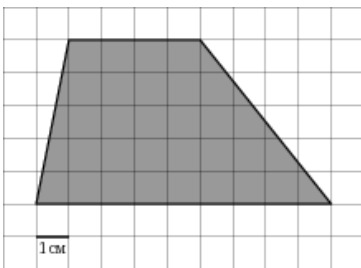


	8) Докажите, что если биссектриса внешнего угла параллельна одной из его сторон, то этот треугольник – равнобедренный.
--	---

Контрольная работа за курс 8 класса
Итоговая работа по геометрии за курс 8 класса.
Вариант 1.

Часть 1.

1. ABCD параллелограмм, $\angle A + \angle C = 160^\circ$. Чему равен угол В.
а) 80° б) 100° в) 90°
2. Периметр параллелограмма равен 18 см. Одна из сторон 5 см. Чему равна соседняя с ней сторона?
а) 10 см б) 8 см в) 4 см
3. В квадрате ABCD диагонали пересекаются в точке O. $AO = 7$ см. Чему равна диагональ BD?
а) 7 см б) 49 см в) 14 см
4. Найти периметр ромба ABCD, если угол В равен 60° , $AC = 20$ см.
а) 40 см б) 80 см в) 60 см
5. В четырехугольнике ABCD $\angle C = 90^\circ$, $\angle CBD = 30^\circ$, $\angle ABD = 60^\circ$, $\angle BDA = 30^\circ$. Определите вид этого четырехугольника.
а) параллелограмм б) трапеция в) прямоугольник г) ромб
д) произвольный четырехугольник
6. Какие из следующих утверждений верны?
 - 1) Вписанные углы, опирающиеся на одну и ту же хорду окружности, равны.
 - 2) Если расстояние от центра окружности до прямой равно диаметру окружности, то эти прямая и окружность касаются.
 - 3) Если радиус окружности равен 2, а расстояние от центра окружности до прямой равно 3, то эти прямая и окружность не имеют общих точек.
 - 4) Если расстояние между центрами двух окружностей равно сумме их диаметров, то эти окружности касаются.
7. Два угла вписанного в окружность четырехугольника равны 112° и 97° . Найдите больший из оставшихся углов. Ответ дайте в градусах.
8. Одна из сторон параллелограмма равна 20 см, а опущенная на нее высота равна 23 см. Найдите площадь параллелограмма.
9. Площадь треугольника равна 238, а его периметр 68. Найдите радиус вписанной окружности.
10. Найдите синус большего острого угла прямоугольного треугольника с катетами 7 см и 24 см.
11. Найдите площадь трапеции, изображенной на клетчатой бумаге с размером клетки 1 см x 1 см (см. рис.). Ответ дайте в квадратных сантиметрах.



Часть 2.

12. Периметр равнобедренного треугольника равен 98, а основание — 40. Найдите площадь треугольника.
13. В параллелограмме ABCD биссектриса угла А делит сторону BC на отрезки $BK=3$ см и $CK=5$ см. Найдите периметр параллелограмма.

Контрольная работа за курс 9 класса

Критерии оценивания итогового тестирования

Количество набранных тестовых баллов	10-12 баллов	13-15 баллов	16-20 баллов
Оценка	«3» удовлетворительно	«4» хорошо	«5» отлично

Ключи к тесту

Вариант 1

	Часть 1												Часть 2			
№ вопроса	1	2	3	4	5	6	7	8	9	10	11	12	13	14	15	16
Ответы																

Вариант 2

	Часть 1												Часть 2			
№ вопроса	1	2	3	4	5	6	7	8	9	10	11	12	13	14	15	16
Ответы																

Вариант 1

Инструкция по выполнению работы

Работа состоит из двух частей. В первой части 12 заданий, во второй - 4 задания. На выполнение работы (16 заданий) отводится 45 минут.

Все необходимые вычисления, преобразования и т.д. выполняйте в черновике.

Часть 1 включает 12 заданий с выбором одного верного ответа из трёх предложенных, при выполнении которых нужно обвести кружком номер выбранного ответа в данной работе. Если обведен не тот номер, то нужно зачеркнуть обведенный номер крестиком и затем обвести номер правильного ответа.

В заданиях 2 части полученный ответ записывается в отведенном для этого месте. В случае записи неверного ответа нужно его зачеркнуть и записать рядом новый.

После выполнения заданий 1 и 2 частей нужно занести варианты ответов в таблицу.

Можно выполнять задания в любом порядке. Для экономии времени пропускайте задание, которое не удастся выполнить сразу, и переходите к следующему.

Желаем успеха!

1. В параллелограмме $ABCD$ диагонали пересекаются в точке O . Выразить через векторы $\vec{a} = \vec{AB}$, $\vec{b} = \vec{AD}$ вектор \vec{OA} .

$$a) \vec{OA} = \frac{1}{2}(\vec{a} + \vec{b}), \quad б) \vec{OA} = -\frac{1}{2}(\vec{a} + \vec{b}), \quad в) \vec{OA} = \frac{1}{2}(\vec{a} - \vec{b})$$

2. Если $A(c; d)$, $B(m; n)$, $C(x; y)$ – середина отрезка AB , то:

$$a) x = \frac{c+m}{2}; y = \frac{d+n}{2}. \quad б) x = \frac{c-m}{2}; y = \frac{d-n}{2}. \quad в) x = \frac{m-c}{2}; y = \frac{n-d}{2}.$$

3. Если $\vec{a} = 5\vec{j} - 3\vec{i}$, то:

$$a) \vec{a}\{5; -3\}; \quad б) \vec{a}\{5; 3\}; \quad в) \vec{a}\{-3; 5\}.$$

4. Если $A(2; -5)$, $B(-4; -2)$, то:

а) $\overrightarrow{AB}\{-6; 3\}$; б) $\overrightarrow{AB}\{6; -3\}$; в) $\overrightarrow{AB}\{-2; -7\}$.

5. Если точки $C(-2; 1)$ и $D(6; 5)$ – концы диаметра окружности, то уравнение данной окружности имеет вид:

а) $(x+2)^2 + (x+3)^2 = \sqrt{20}$;

б) $(x-4)^2 + (x-3)^2 = 12$;

в) $(x-2)^2 + (x-3)^2 = 20$.

6. Для треугольника справедливо равенство:

а) $AB^2 = BC^2 + AC^2 - 2BC \cdot AC \cdot \cos BCA$;

б) $BC^2 = AB^2 + AC^2 - 2AB \cdot AC \cdot \cos ABC$;

в) $AC^2 = AB^2 + BC^2 - 2AB \cdot AC \cdot \cos ACB$.

7. Площадь треугольника MNK равна:

а) $\frac{1}{2} MN \cdot MK \cdot \sin MNK$;

б) $\frac{1}{2} MK \cdot NK \cdot \sin MNK$.

в) $\frac{1}{2} MN \cdot NK \cdot \sin MNK$.

8. По теореме синусов:

а) стороны треугольника обратно пропорциональны синусам противолежащих углов;

б) стороны треугольника пропорциональны синусам прилежащих углов;

в) стороны треугольника пропорциональны синусам противолежащих углов.

9. Скалярное произведение координатных векторов \vec{i} и \vec{j} равно:

а) 1; б) -1; в) 0.

10. Четырёхугольник является правильным, если:

а) все его углы равны между собой;

б) все его стороны равны между собой;

в) все его углы равны между собой и все его стороны равны между собой.

11. Длина дуги окружности вычисляется по формуле:

а) $\ell = \frac{\pi R}{180} \cdot \alpha$; б) $\ell = \frac{\pi R}{360} \cdot \alpha$; в) $\ell = \frac{\pi R^2}{180} \cdot \alpha$.

12. Что называется параллельным переносом плоскости на данный вектор?

а) Отображение плоскости на себя, при котором каждая точка M отображается в такую точку

M_1 , что вектор $\overrightarrow{MM_1}$ равен вектору \vec{a} .

в) Отображение плоскости на себя, при котором каждая точка M отображается в такую точку

M_1 , что вектор $\overrightarrow{MM_1}$ равен вектору $-\vec{a}$.

с) Отображение плоскости на себя, при котором каждая точка M отображается в такую точку

M_1 , что вектор $\overrightarrow{MM_1}$ равен вектору $2\vec{a}$.

Часть 2

13. Каждый угол правильного десятиугольника равен _____

14. Из круга, радиус которого равен 20 см, вырезан сектор. Дуга сектора равна 90° . Площадь оставшейся части круга равна _____

15. Длина дуги окружности с радиусом 12 см и градусной мерой 100° равна _____

16. В окружность вписан квадрат и правильный треугольник. Периметр треугольника равен 30 см, периметр квадрата равен _____.

Вариант 2

Инструкция по выполнению работы

Работа состоит из двух частей. В первой части 12 заданий, во второй - 4 задания. На выполнение работы (16 заданий) отводится 45 минут.

Все необходимые вычисления, преобразования и т.д. выполняйте в черновике.

Часть 1 включает 12 заданий с выбором одного верного ответа из трёх предложенных, при выполнении которых нужно обвести кружком номер выбранного ответа в данной работе. Если обведен не тот номер, то нужно зачеркнуть обведенный номер крестиком и затем обвести номер правильного ответа.

В заданиях 2 части полученный ответ записывается в отведенном для этого месте. В случае записи неверного ответа нужно его зачеркнуть и записать рядом новый.

После выполнения заданий 1 и 2 частей нужно занести варианты ответов в таблицу.

Можно выполнять задания в любом порядке. Для экономии времени пропускайте задание, которое не удается выполнить сразу, и переходите к следующему.

Желаем успеха

1. В параллелограмме $ABCD$ диагонали пересекаются в точке O . Выразить через векторы $\vec{a} = \vec{AB}$, $\vec{b} = \vec{AD}$ вектор \vec{OD} .

$$a) \vec{OD} = \frac{1}{2}(\vec{a} + \vec{b}), \quad б) \vec{OD} = -\frac{1}{2}(\vec{a} - \vec{b}), \quad в) \vec{OD} = \frac{1}{2}(\vec{a} + \vec{b}).$$

2. Если $A(e; p)$, $B(m; n)$, $C\left(\frac{m+e}{2}; \frac{n+p}{2}\right)$, то:

а) C – середина AB ; б) A – середина BC ; в) B – середина AC .

3. Если $\vec{b} \in \{-2; 7\}$, то:

$$a) \vec{b} = 7\vec{i} - 2\vec{j}; \quad б) \vec{b} = 7\vec{j} - 2\vec{i}; \quad в) \vec{b} = -2\vec{i} - 7\vec{j}.$$

4. Если $M(-3; 4)$, $N(-1; -5)$, то:

$$a) \vec{MN} \in \{-4; -1\}; \quad б) \vec{MN} \in \{-2; 9\}; \quad в) \vec{MN} \in \{2; -9\}.$$

5. Если точки $A(-3; -3)$ и $B(5; 1)$ – концы диаметра окружности, то уравнение данной окружности имеет вид:

$$a) (x-1)^2 + (y+1)^2 = 20;$$

$$б) (x+1)^2 + (y-1)^2 = 12;$$

$$в) (x-4)^2 + (y-2)^2 = 74.$$

6. Для треугольника справедливо равенство:

$$a) \frac{AB}{\sin A} = \frac{BC}{\sin B} = \frac{AC}{\sin C};$$

$$б) \frac{AB}{\sin C} = \frac{BC}{\sin A} = \frac{AC}{\sin B};$$

$$в) \frac{AB}{\sin B} = \frac{BC}{\sin C} = \frac{AC}{\sin A}.$$

7. Площадь треугольника CDE равна:

$$a) \frac{1}{2} CD \cdot DE \cdot \sin CDE; \quad б) \frac{1}{2} CD \cdot DE;$$

$$в) CD \cdot DE \cdot \sin CDE.$$

8. По теореме косинусов:

- а) Квадрат стороны равен сумме квадратов двух других сторон минус удвоенное произведение этих сторон на косинус угла между ними
 б) Квадрат стороны равен сумме квадратов двух других сторон плюс удвоенное произведение этих сторон на косинус угла между ними
 в) Квадрат стороны равен сумме квадратов двух других сторон минус произведение этих сторон на косинус угла между ними

9. Скалярный квадрат координатного вектора \vec{i} равен:

- а) 1; б) 0; в) -1.

10. Если в четырёхугольнике все стороны равны, то он:

- а) всегда является правильным;
 б) может быть правильным;
 в) никогда не является правильным.

11. Площадь кругового сектора вычисляется по формуле:

- а) $S = \frac{\pi R^2}{180} \cdot \alpha$; б) $S = \frac{\pi R}{180} \cdot \alpha$; в) $S = \frac{\pi R^2}{360} \circ \alpha$.

12. Какое отображение плоскости называется центральной симметрией?

- а) Отображение плоскости на себя, при котором каждой точке М плоскости сопоставляется точка М₁ этой же плоскости.
 б) Отображение плоскости на себя, при котором каждой точке М плоскости сопоставляется точка М₁, симметричная точке М относительно точки О.
 в) Отображение плоскости на себя, при котором каждой точке М плоскости сопоставляется точка М₁, симметричная точке М относительно прямой а.

Часть 2

13. Каждый угол правильного восьмиугольника равен _____

14. Из круга, радиус которого равен 30 см, вырезан сектор. Дуга сектора равна 60°.

Площадь оставшейся части круга равна _____

15. Длина дуги окружности с радиусом 6 см и градусной мерой 135° равна _____

16. В окружность вписан квадрат и правильный треугольник. Периметр треугольника равен 36 см, периметр квадрата равен _____.

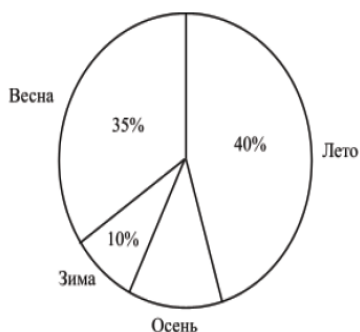
Вероятность и статистика

7 класс

КОНТРОЛЬНАЯ РАБОТА №1
(ОПИСАТЕЛЬНАЯ СТАТИСТИКА)

Вариант 1

1. Во время социологического опроса был задан вопрос «Какое у Вас любимое время года?». Результаты опроса представлены на диаграмме:



Найдите:

- сколько процентов опрошенных больше всего любят осень;
 - сколько человек из опрошенных больше всего любят осень, если всего было опрошено 500 человек.
2. Дана таблица распределения числовых данных:

Данное	- 1	0	2	3	5	
Повторения	2	4	5	6	3	Всего:

- Постройте вертикальную столбиковую диаграмму.
- Найдите частоты и процентные частоты данных (дополните таблицу).
- Для ряда данных найдите объем, размах, моду, медиану, среднее значение и дисперсию.

3. Для некоторого ряда данных составили таблицу распределения, частот и процентных частот, но часть информации оказалась утерянной. Восстановите таблицу:

_____	Данное	A	B	C	D	
4. Для каждого	Повторения	2				Всего:
целого	Частота		0,3			Сумма
числа от 11	Частота, %			40		Сумма
до 50						

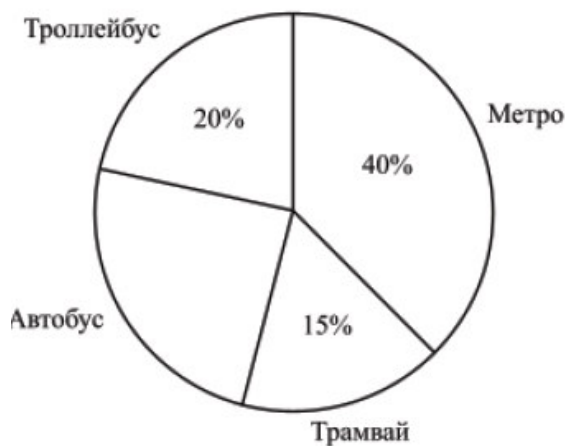
вычислили сумму цифр. Из полученных результатов составили ряд. Найдите процентную частоту результата 6.

5. К ряду 2, 7, 9 добавьте два числа так, чтобы среднее значение осталось прежним, а размах стал равным 10.

8 класс

Вариант 1

1. Во время социологического опроса был задан вопрос «Какое у Вас любимое время года?». Результаты опроса представлены на диаграмме:



Найдите:

- сколько процентов опрошенных больше всего любят осень;
- сколько человек из опрошенных больше всего любят осень, если

всего было опрошено 500 человек.

2. Дана таблица распределения числовых данных:

Данное	- 1	0	2	3	5	
Повторения	2	4	5	6	3	Всего:

а) постройте вертикальную столбиковую диаграмму.

б) Найдите частоты и процентные частоты данных (дополните таблицу).

в) Для ряда данных найдите объем, размах, моду, медиану, среднее значение и дисперсию.

3. Для некоторого ряда данных составили таблицу распределения, частот и процентных частот, но часть информации оказалась утерянной.

Восстановите таблицу:

Данное	A	B	C	D	
Повторения	2				Всего:
Частота		0,3			Сумма
Частота, %			40		Сумма

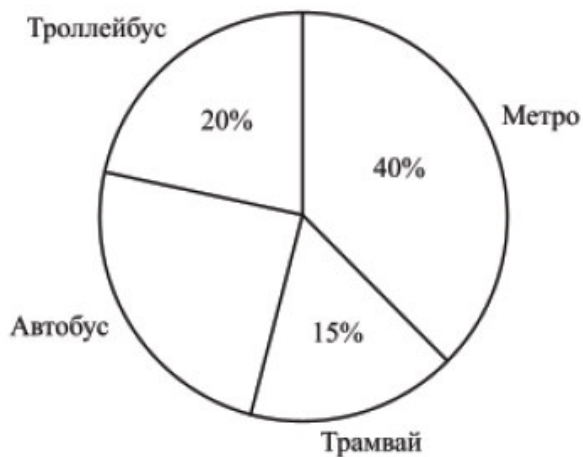
4. Для каждого целого числа от 11 до 50 вычислили сумму цифр. Из полученных результатов составили ряд. Найдите процентную частоту результата 6.

5. К ряду 2, 7, 9 добавьте два числа так, чтобы среднее значение осталось прежним, а размах стал равным 10.

КОНТРОЛЬНАЯ РАБОТА №1 (ОПИСАТЕЛЬНАЯ СТАТИСТИКА)

Вариант 2

1. Во время социологического опроса был задан вопрос «Каким видом городского транспорта Вы пользуетесь чаще остальных?». Результаты опроса представлены на диаграмме:



Найдите:

- сколько процентов опрошенных чаще всего ездят на автобусе;
- сколько человек из опрошенных чаще всего ездят на автобусе, если всего было опрошено 3000 человек.

2. Дана таблица распределения числовых данных:

Данное	- 2	0	1	4	5	
Повторения	3	5	6	4	2	Всего:

- Постройте горизонтальную столбиковую диаграмму.
- Найдите частоты и процентные частоты данных (дополните таблицу).
- Для ряда данных найдите объем, размах, моду, медиану, среднее значение и дисперсию.

3. Для некоторого ряда данных составили таблицу распределения, частот и процентных частот, но часть информации оказалась утерянной.

Восстановите таблицу:

Данное	A	B	C	D	
Повторения	5				Всего:
Частота		0,1			Сумма
Частота, %			20		Сумма

4. Для каждого целого числа от 21 до 60 вычислили сумму цифр. Из полученных результатов составили ряд. Найдите процентную частоту результата 7.

5. К ряду 2, 6, 7 добавьте два числа так, чтобы среднее значение осталось прежним, а размах стал равным 8

Контрольная работа №2. «Вероятности случайных событий».

1 вариант.

- В случайном эксперименте 17 элементарных событий. Событию A благоприятствуют 8 из них. Сколько элементарных событий благоприятствует событию \bar{A} ? Найдите вероятность события A, если $P(A) = 0,32$.
- События U и V несовместны. Найдите вероятность их объединения, если $P(U) = 0,3$, $P(V) = 0,5$.
- Бросают две игральные кости. События A - на первой кости выпало меньше 3 очков. Событие B - на второй кости выпало больше 4 очков. Выпишите элементарные события, благоприятствующие событию $A \cap B$. Опишите словами это событие и найдите его вероятность.
- События K и L независимы. Найдите вероятность события K, если $P(L) = 0,9$, $P(K \cap L) = 0,72$.

- Монету бросают 2 раза. Выпишите все элементарные события этого эксперимента. Событие А- первый раз выпал орел. Событие В-второй раз выпала решка. Найдите вероятность каждого из этих событий и вероятность их пересечения. Являются ли эти события независимыми?
- Из ящика, где хранятся 5 желтых и 7 красных карандашей, продавец, не глядя, вынимает один за другим 3 карандаша. Найдите вероятность того, что все карандаши окажутся желтыми.
- Случайным образом выбирается натуральное число от 1 до 50. Событие С- выбрано четное число. Являются ли события С и В независимыми, если событие В состоит в том, что выбранное число делится на 7.

Контрольная работа №2. «Вероятности случайных событий».
2 вариант.

- В случайном эксперименте 23 элементарных событий. Событию А благоприятствуют 12 из них. Сколько элементарных событий благоприятствует событию \bar{A} ? Найдите вероятность события А, если $P(A)= 0,29$.
- События U и V несовместны. Найдите вероятность их объединения, если $P(U)= 0,4$, $P(V)=0,2$.
- Бросают две игральные кости. События А- на первой кости выпало больше 3 очков. Событие В- на второй кости выпало меньше 4 очков. Выпишите элементарные события, благоприятствующие событию $A \cap B$. Опишите словами это событие и найдите его вероятность.
- События К и L независимы. Найдите вероятность события К, если $P(L) =0,7$, $P(K \cap L)=0,63$.
- Монету бросают 2 раза. Выпишите все элементарные события этого эксперимента. Событие А- первый раз выпала решка. Событие В-второй раз выпал орел. Найдите вероятность каждого из этих событий и вероятность их пересечения. Являются ли эти события независимыми?
- Из ящика, где хранятся 5 желтых и 7 красных карандашей, продавец, не глядя, вынимает один за другим 3 карандаша. Найдите вероятность того, что все карандаши окажутся красными.
- Случайным образом выбирается натуральное число от 1 до 50. Событие С- выбрано четное число. Являются ли события С и В независимыми, если событие В состоит в том, что выбранное число делится на 5.

География
Оценочные материалы.
5 класс

ЛИСТ ИНДИВИДУАЛЬНЫХ ДОСТИЖЕНИЙ
1 вариант

Предмет: география
Ф.И. ученика: _____
Класс: _____

Критерии	Образец задания	Само-оценка	Оценка учителя
1. Определять предмет наук, изучающих Землю	1. Как переводится слово «география» с греческого? А) Описание Земли Б) Природоведение В) Земля Г) Вселенная	 	
2. Называть вклад мореплавателей в изучение Земли	2. Какой европеец в XIII веке совершил путешествие в Индию вокруг Африки? А) Христофор Колумб Б) Васко да Гама В) Фернан Магеллан	 	

3.Объяснять особенности осевого вращения Земли	3. За какой период времени Земля совершает полный оборот вокруг своей оси? А) за сутки Б) за месяц В) за один год Г) за один час	 — 	
4.Объяснять строение Солнечной системы	4.Укажите, между орбитами каких планет расположена орбита планеты Земля? А) между Сатурном и Ураном Б) между Меркурием и Венерой В) Между Марсом и Венерой Г) между Ураном и Плутоном	 — 	
5.Определять географические координаты объектов по географической карте	5. Какой город будет иметь географические координаты 60с.ш. ,30в. д.? А) Москва Б) Берлин В) Санкт – Петербург	 — 	
6.Определять направления по азимуту	6. Какой стороне горизонта соответствует азимут 90 градусов? А) северу Б) востoku В) западу Г) югу	 — 	
7.Объяснять значение понятия «рельеф»	7. В каком из высказываний идет речь о рельефе? А) медленные движения земной коры Б) Область развития жизни В) Твердая оболочка Земли Г) Все неровности поверхности Земли	 — 	
8.Решать задачи по переводу одного вида масштаба в другой	8) Переведите численный масштаб в именованный (м): 1: 25 000 = в 1см _____ м	 — 	
9.Приводить примеры горных пород разного происхождения	9) Установи соответствие между горными породами и их происхождением соединив их при помощи стрелок: 1) Магматические А) известняк 2) Осадочные Б) гранит 3) Метаморфические В) мрамор	 — 	
10.Определять местоположение	10) Назовите равнину, расположенную между Уральскими	 — 	

форм рельефа на географической карте	горами на западе и Среднесибирском плоскогорьем на востоке.		
--------------------------------------	---	--	--

Вывод: _____

Рекомендации: _____

ЛИСТ ИНДИВИДУАЛЬНЫХ ДОСТИЖЕНИЙ
2 вариант

Предмет: география

Ф.И. ученика: _____

Класс: _____

Критерии	Образец задания	Само-оценка	Оценка учителя
1. Выделять главное, существенные признаки понятий	1. Что означает греческое слово «ГЕО»? А) Луна Б) Природа В) Земля Г) Солнце	 	
2. Называть вклад мореплавателей в изучение Земли	2. Укажите имя путешественника, открывшего Новый Свет? А) Васко да Гама Б) Христофор Колумб В) Фернан Магеллан	 	
3. Объяснять особенности орбитального движения Земли	3. За какой период времени Земля совершает полный оборот, двигаясь по своей орбите? А) за 24 часа Б) за месяц В) за 365 дней Г) за сезон	 	
4. Объяснять строение Солнечной системы	4. Укажите, на каком месте от Солнца находится Земля? А) на 3 Б) на 2 В) на 5 Г) на 4	 	
5. Определять географические координаты объектов по географической карте	5. Какой город будет иметь географические координаты 53с.ш., 14 в.д.? А) Москва Б) Берлин В) Санкт – Петербург	 	
6. Определять направления по азимуту	6. Какой стороне горизонта соответствует азимут 180 градусов? А) северу Б) востоку В) западу Г) югу	 	

7.Описывать внутреннее строение Земли	7. Как называется самая тонкая часть Земли? А) литосфера Б) мантия В) ядро Г) земная кора	 — 	
8.Решать задачи по переводу одного вида масштаба в другой	8. Переведите численный масштаб в именованный (км): 1: 5 000 000 в 1см _____ км	 — 	
9.Приводить примеры горных пород разного происхождения	9. Установи соответствие между горными породами и их происхождением соединив их при помощи стрелок: 1) Магматические А) каменный уголь 2) Б) базальт Осадочные В) мрамор 3) Метаморфические	 — 	
10.Определять местоположение форм рельефа на географической карте	10. О какой равнине идет речь? Занимает огромную площадь в европейской части Евразии, имеет абсолютную высоту до 200метров, на ее территории расположены возвышенности Валдайская и Среднерусская?	 — 	

Вывод: _____ Рекомендации: _____

Лист оценки индивидуальных достижений обучающихся 6 классов по географии за год
Ученика _____ класса

ФИ _____

Шкала самооценки:

«+» - знаю и умею применять.

«?» - знаю, не уверен

«-» - пока не знаю, не умею.

Критерии	Образец задания	Самооценка	Оценка задания
Объяснять состав атмосферного воздуха	1.Больше всего в атмосферном воздухе содержится: А) кислорода Б) углекислого газа В) азота Г) озона		
Объяснять значение понятия «муссон»	2. В каком из высказываний речь идет о муссоне?		

	<p>А) возникает на берегах морей и озер. Б) меняет направление два раза в год. В) меняет направление два раза в сутки. Г) распространяется на небольшие расстояния.</p>		
<p>Приводить примеры влияния гидросферы на другие оболочки Земли</p>	<p>3. Какая из перечисленных форм рельефа образовалась в результате деятельности гидросферы? А) дюна Б) конус вулкана В) овраг Г) холм</p>		
<p>Называть типы почв нашей страны</p>	<p>4. Самыми распространенными почвами в нашей стране являются: А) черноземы Б) подзолистые В) серые лесные Г) пойменные</p>		
<p>Определять амплитуду температур по приведенным данным</p>	<p>5. 18 октября самая высокая температура воздуха составляла +2°C, а самая низкая – (-5°C). Определите суточную амплитуду колебания температуры. Ответ: _____.</p>		
<p>Знание частей речной системы</p>	<p>6. Как называется начало реки? Ответ: _____.</p>		
<p>Знание приборов, используемых для измерения элементов погоды</p>	<p>7. Установите соответствие. <u>Элемент погоды:</u> 1. температура 2. атмосферное давление 3. осадки 4. влажность 5. направление ветра</p> <p><u>Прибор для измерения:</u> А) барометр Б) осадкомер В) гигрометр Г) флюгер Д) термометр</p>		
<p>Объяснять особенности распространения природных зон, характеризовать их растительный и животный мир</p>	<p>8. Определите природную зону по описанию. Для этих лесов характерно самое большое разнообразие. Густая крона деревьев почти не пропускает солнечный свет, поэтому здесь мало трав и кустарников. Стволы деревьев обвиты лианами. Цветение и плодоношение происходит несколько раз в год. Ответ: _____.</p>		

Решать задачи по определению относительной влажности воздуха	9. 1м ³ воздуха при температуре +20°С ожжет вобрать в себя 17г воды, а фактически в нем содержится 10г воды. Какова относительная влажность воздуха? Ответ: _____ .		
Знание крупных рек мира и России	10. Укажите самую длинную реку мира, самую полноводную реку мира и самую полноводную реку России. Ответ: _____ _____		

**Лист оценки индивидуальных достижений
обучающихся 7 классов по географии за год
Ученика _____ класса**

ФИ _____

Шкала самооценки:

«+» - знаю и умею применять.

«?» - знаю, не уверен

«-» - пока не знаю, не умею.

Критерии	Образец задания	Самооценка	Оценка задания
Умение определять тип климата по описанию	<u>1. Определите тип климата по описанию:</u> Здесь преобладает пониженное атмосферное давление. Вследствие высокого положения Солнца над горизонтом здесь весь год высокие температуры воздуха. В связи с преобладанием восходящих токов в этом климате выпадает большое количество осадков в течение всего года. На каких материках представлен этот тип климата? Ответ: _____ _____		
Знание особенностей размещения природных зон в пределах материков и знание представителей их флоры и фауны.	2. Установите соответствие <u>Природная зона:</u> 1. Экваториальные леса 2. Саванны 3. Пустыни <u>Растения и животные:</u> А) травы, баобабы, жирафы, слоны Б) пальмы, фикусы, лианы, гориллы, окапи, В) колючие кустарники, ящерицы, змеи, скорпионы		
Умение находить требуемую информацию в	3. В океане у берегов Индонезии в точке с координатами 2°с.ш. 98° в.д. произошло землетрясение силой 8 баллов, за которым последовала серия		

различных источниках	повторных подземных толчков. Волна, образовавшаяся после землетрясения, обрушилась на рыбацкий посёлок на острове Суматра, разрушив сотни жилых домов. - Как называется волна, разрушившая посёлок? В каком океане произошло землетрясение, описанное в тексте? Ответ: _____																		
Умение определять географические объекты по их существенным признакам	4. Определите страну по ее описанию. Одна из самых крупных и заселенных стран в Западной Европе, знаменита своими колбасами и сосисками.																		
Умение определять достоверную информацию о Южной Америке	5. Укажите правильное утверждение А) Южная Америка расположена только в Южном полушарии Б) Южная Америка расположена в Западном полушарии В) Атлантический океан омывает Южную Америку с запада Г) Южную Америку отделяет от Антарктиды Магелланов пролив																		
Знание объектов береговой линии Северной Америки	6. Закончите предложение. На севере Северной Америки расположен огромный _____ архипелаг, а в сушу вдается «мешок со льдом» - это _____.																		
Знание результатов выдающихся географических открытий и путешествий	7. Кто из перечисленных путешественников исследовал берега Австралии, Новую Зеландию, ряд других островов А) Дж. Кук В) Г. Стенли Б) Р. Скотт Г) М. Поло																		
Умение сравнивать, сопоставлять, обобщать и делать выводы	8. Используя таблицу, сравните страны по показателю средней плотности населения. Расположите эти страны в порядке возрастания в них средней плотности населения. <table border="1" data-bbox="443 1585 1008 1998"> <thead> <tr> <th></th> <th>Страна</th> <th>Площадь тыс. км²</th> <th>Численность населения (млн. чел.)</th> </tr> </thead> <tbody> <tr> <td>А</td> <td>Республика Корея</td> <td>98</td> <td>49</td> </tr> <tr> <td>Б</td> <td>Гвинея</td> <td>246</td> <td>10</td> </tr> <tr> <td>В</td> <td>Румыния</td> <td>238</td> <td>22</td> </tr> </tbody> </table> Ответ: _____		Страна	Площадь тыс. км ²	Численность населения (млн. чел.)	А	Республика Корея	98	49	Б	Гвинея	246	10	В	Румыния	238	22		
	Страна	Площадь тыс. км ²	Численность населения (млн. чел.)																
А	Республика Корея	98	49																
Б	Гвинея	246	10																
В	Румыния	238	22																

Знание географических особенностей природы материков	9. Как называется самая большая по площади территории пустыня мира? Ответ: _____.		
Знание состава и строения атмосферы	10. Какое из следующих утверждений об атмосфере является верным? А) В верхних слоях атмосферы давление выше, чем в тропосфере. Б) В составе атмосферы кислорода больше, чем азота. В) Ветер возникает из-за разницы атмосферного давления. Г) В экваториальных широтах преобладает повышенное атмосферное давление		

**Лист оценки индивидуальных достижений
обучающихся 8 классов по географии за год
Ученика _____ класса**

ФИ _____

Шкала самооценки:

«+» - знаю и умею применять.

«?» - знаю, не уверен

«-» - пока не знаю, не умею.

Критерии	Образец задания	Самооценка	Оценка задания
Называть крайние точки России	1. Какой мыс является крайней северной материковой точкой? А) Флигели В) Дежнева Б) Челюскин Г) Канин Нос		
Знать особенности морей, омывающие Россию	2. Какое из морей, омывающих Россию, является самым глубоким? А) Балтийское В) Белое Б) Карское Г) Берингово		
Знать особенности рельефа России	3. Какая вершина является наиболее высокой? А) Казбек В) Эльбрус Б) Белуха Г) Народная		
Определять тип климата России	4. Какой климат характерен для Русской равнины? А) умеренно континентальный Б) континентальный В) резко континентальный Г) муссонный		
Знание крупных рек России	5. Какая река России самая многоводная? А) Волга В) Енисей Б) Лена Г) Обь		
Знать особенности растительного и животного мира	6. В какой природной зоне обитают сайгаки, дрофы, стрепеты? А) в тундре Б) в степи В) в тайге		

	Г) в широколиственном лесу		
Называть пограничные государства России	7. Укажите три страны, с которыми Россия имеет сухопутную границу. А) Украина Г) Азербайджан Б) Армения Д) Казахстан В) Румыния Е) Молдавия		
Определять районы добычи полезных ископаемых	8. Установите соответствие. <u>Полезное ископаемое:</u> <ul style="list-style-type: none"> • каменный уголь • бурый уголь • газ • железная руда <u>Районы добычи:</u> А) Подмосковский бассейн Б) Печорский бассейн В) Качканарское месторождение Г) Ямбург, Уренгой		
Знание крупных форм рельефа России	9. Определите территорию России по ее писанию. <i>Крупная равнина расположена на молодой плите с палеозойским фундаментом. Поверхность равнины плоская, имеет небольшой уклон к северу. Большая часть равнины заболочена.</i> Ответ: _____ _____		
Решать задачи на определение поясного времени	10. Самолет вылетел в 9ч из Москвы (2-й часовой пояс) в Якутск (8-й часовой пояс). Когда по местному времени совершит посадку в Якутск самолет, находившийся в полете 5ч?		

Итоговая контрольная работа, 9 класс

1. Для какой из перечисленных территорий России, расположенных в умеренном климатическом поясе, характерен резко континентальный климат?

1) Забайкалье; 2) Кольский полуостров; 3) Приморье; 4) полуостров Камчатка

2. Карты какого географического района России необходимо выбрать, чтобы определить местоположение Вологодской области?

1) Европейский Север; 2) Восточная Сибирь; 3) Западная Сибирь; 4) Урал

3. Определите регион по описанию.

Эта республика в составе РФ на западе граничит с одной из зарубежных стран. Коренное население относится к финно-угорской языковой группе. Особенностью природы является обилие рек и озер. Республика богата рудными полезными ископаемыми. Лесными и водными ресурсами. Ведущие отрасли хозяйства - деревообрабатывающая и целлюлознобумажная промышленность.

4. Туристические фирмы различных регионов России разработали слоганы (рекламные лозунги) для привлечения туристов в свои регионы. Установите соответствие между слоганом и регионом. Запишите в таблицу цифры, соответствующие выбранным ответам.

СЛОГАН	РЕГИОН
А) Добро пожаловать на побережье Телецкого озера– горной жемчужины с неповторимой красотой!	1) Республика Карелия 2) Краснодарский край
Б) Добро пожаловать в национальный парк Валдайский– «жемчужину» средней полосы России! Полюбуйтесь красотой озера Ильмень!	3) Республика Алтай 4) Новгородская область

Ответ:

А	Б

5. Наибольшее развитие в Центральном районе получило производство промышленной продукции:

- 1) металлоемкой и трудоемкой,
- 2) трудоемкой и наукоемкой,
- 3) наукоемкой и энергоемкой,
- 4) энергоемкой и металлоемкой.

6. Народы каких языковых семей составляют коренное население Западно-Сибирского района:

- 1) чукотско-камчатской и индоевропейской,
- 2) индоевропейской и уральскоюкагирской,
- 3) уральско-юкагирской и алтайской,
- 4) алтайской и чукотско-камчатской.

7. Укажите отрасль промышленной специализации Восточно-Сибирского района:

- 1) промышленность строительных материалов,
- 2) машиностроение,
- 3) легкая промышленность,
- 4) лесная и деревообрабатывающая промышленность.

8. Найдите ошибку в перечне регионов России, входящих в состав Дальневосточного района:

- 1) Магаданская область,
- 2) Чукотский автономный округ,
- 3) Приморский край,
- 4) Читинская область.

9. Определите регион по описанию.

Несмотря на свое окраинное положение, эта область имеет выгодное ЭГП. Она граничит с двумя европейскими странами, и на ее территории находится крупнейший незамерзающий порт Северного Морского пути. Область выделяется самым высоким в России уровнем урбанизации, основу её хозяйства составляет комплекс горнодобывающих и рыбоперерабатывающих производств.

10. Месторождения железной руды в Центрально-Черноземном районе расположены в областях:

- 1) Курской и Воронежской,
- 2) Воронежской и Липецкой,
- 3) Липецкой и Белгородской,
- 4) Белгородской и Курской.

Изобразительное искусство

Оценочные материалы

Контрольная работа по ИЗО 5 класс

1.Соотнеси игрушки разных промыслов с формой и росписью:

Игрушка		Форма и роспись	
1.	Филимоновская	а	монолитна, мягкая плавность, округлость; кресты, эллипсы-овалы, ветки, линии
2.	Каргополская	б	вытянутые, стройные, изящные; радужные полосы, круги, ветки
3.	Дымковская	в	тяжеловатые, неуклюжие, приземистые; круги, овалы, клетки, полосы

2. Распредели в два столбика элементы мужского и женского народного костюма: рубаха, душегрея, порты, сарафан, зипун, передник, кокошник, шапка.

3. Какие цвета используют для Гжельской росписи?

- а) красный, чёрный, жёлтый, зелёный;
- б) разные цвета;
- в) белый, голубой.

4. К какой росписи относятся перечисленные элементы росписи: купавка, розан, лепестки-дужки, оживка?

- а) Жостово;
- б) Городец;
- в) Хохлома;

5. Выбери принципы, которыми руководствовался народный мастер при изготовлении предметов быта и подчеркни: польза, прочность, практичность, дешевизна, красота, удобство.

6. Вставьте в тексте пропущенные слова, определяющие значение знаков-символов Древнего Египта (Скарабей был символом бога..... Часто на украшениях встречаются изображения священной змеи-символа....., ладьи....., глаза-уаджет(левый-символ....., правый-символ.....)).

7. Подпиши части герба.



8. Выбери верное утверждение:

1. Символами императора в Древнем Китае были:

- а) белый журавль на синем небе;
- б) цвет золота - жёлтый и дракон;
- в) барс, тигр, лев.

2. В Западной Европе XVII века роскошь и огромная стоимость королевского костюма говорили:

- а) о процветании государства;
- б) чтобы поднимать престиж среди других стран;
- в) все варианты ответов верны.

3. Что значит УКРАСИТЬ предмет. Какое определение лишнее:

- а) наполнить вещь смыслом;
- б) определить положение хозяина в обществе;
- в) расписать вещь для красоты.

4. Что такое костюм?

- а) одежда, которую носит человек;
- б) стиль и цвет, аксессуары;
- в) знак-символ, указывающий на принадлежность человека к определённому сословию.

9. Определи современные виды декоративно-прикладного искусства.

1		В			
	2	И			
	3	Т			
4		Р			
	5	А			
6		Ж			

Итоговая работа по изобразительному искусству в 6 классе

Тема: «Искусство в жизни человека»

Инструкция ДЛЯ УЧАЩИХСЯ

На выполнение зачетной работы по изобразительному искусству даётся 45 минут. Работа состоит из 3-х частей.

Часть А (основная) состоит из 12 заданий с выбором ответа.

Часть В (основная) состоит из двух заданий, одно из которых запись ответов, а другое – установление соответствия. **Часть С** представляет собой практическую работу по созданию пейзажа.

Правильный ответ на каждое задание основной части А оценивается одним баллом. Задание основной части В-1 оценивается 2 баллами, а части В-2 – 6 баллами. Дополнительная часть С оценивается 5 баллами. Баллы, полученные Вами за все выполненные задания, суммируются.

Постарайтесь выполнить как можно больше заданий и набрать как можно больше баллов. От этого будет зависеть Ваша отметка.

Баллы	менее 10	10 - 15	16- 22	23 - 25
Отметка	2	3	4	5

Часть А (В заданиях предполагается только один правильный ответ)

А1: Какой из этих видов искусств не относится к изобразительным?

А) Скульптура Б) Дизайн В) Живопись Г) Графика

А 2: Основные цвета это –

А) цвета, которые есть в природе

Б) цвета, которые нельзя получить путём смешения красок

В) цвета, которые образуются путём смешения других цветов

А 3: Произведения какого вида искусства имеют трехмерный объём: А) архитектура, Б) графика,

В) скульптура, Г) живопись;

А 4: Жанр изобразительного искусства, который посвящен изображению неодушевленных

предметов, размещенных в единой среде и объединенных в группу: А) натюрморт, Б) пейзаж, В) портрет;

А 5: Светотень - это:

А) отражение света от поверхности одного предмета в затенённой части другого;

Б) тень, уходящая в глубину;

В) способ передачи объёма предмета с помощью теней и света.

А 6: Система отображения на плоскости глубины пространства называется:

А) конструкция Б) объём В) перспектива

А 7: Портрет художника или скульптора, выполненный им самим.

А) портрет Б) автопортрет В) скульптура

А 8: Разворот головы персонажа в «профиль» - это:

А) вид спереди; Б) вид сбоку; В) вид пол-оборота.

А 9: Разновидностями какого жанра живописи могут называться: городской, морской, сельский, индустриальный.

А) портрет Б) натюрморт В) пейзаж

А 10: Назовите имя художника.



Его картина «Впечатление. Восходящее солнце» дала название целому художественному направлению - «импрессионизм». Он жил во Франции (1840-1926). Писал преимущественно пейзажи, в которых стремился передать непрерывное изменение освещения. Краски и формы в его картинах как бы вибрируют, почти растворяются.

В Эрмитаже хранятся его работы «Берег реки», «Поле маков» и другие.

А) Огюст Ренуар Б) Клод Моне В) Эдуард Мане

А 11: Вставь пропущенное слово в данное определение.

Портрет, пейзаж, натюрморт - это ... изобразительного искусства.

А) Виды Б) Типы В) Жанры Г) Группы


А 12: Определите, какое из произведений относится к жанру портрета?



А)



Б)



В)

Часть В. (При выполнении части В внимательно читайте условия выполнения заданий)

В 1: Сгруппируй материалы: глина, уголь, пастель, мрамор, металл, карандаш, гипс, сангина.

Запишите в нужную строку

Материалы скульптуры: _____


Графические материалы: _____

В 2: Соотнесите имя великого портретиста с его произведением:

1. И.Крамской 2. Рембрандт 3. И.Репин 4. Леонардо да Винчи



А)



Б)



В)



Г)

В 3: Заполните таблицу, определив, к каким видам изобразительного искусства относятся данные произведения.

Живопись	
Графика	
Скульптура	
Архитектура	
Декоративно-прикладное	



1



2



3



4



5



6



7



8

Часть С

С 1: Выполните **одно** из трех заданий

- 1) Нарисуйте пейзаж в технике графики. Озаглавьте работу.
- 2) Попробуйте создать свой натюрморт, чтобы он рассказал зрителю о тебе
- 3) Попробуйте создать скульптурный портрет литературного героя (по желанию) При оценивании учитывается:
 - 1) Выбор темы, общее настроение работы, ее название
 - 2) Композиция
 - 3) Наличие перспективы, пропорции
 - 4) Проработка деталей
 - 5) Использованная фактура (штрихи, линии, пятна)

Тестовая контрольная работа по ИЗО (7 класс)

1. Композиция это:

- а) придание произведению единство и цельность;
- б) изображение предметов в пространстве;
- в) гармоничное расположение элементов по отношению друг к другу.

2. Выберите не относящееся к свойствам композиции слово:

- а) симметрия и асимметрия;
- б) динамика и статика;
- в) пятна и линии;
- г) ритм.

3. Симметрия это:

- а) когда нет сбалансированности;
- б) неуравновешенность предметов,
- в) равновесие масс, как бы зеркальное отражение одной части другою.

4. Прием динамичной композиции, правила передачи движения:

- а) использование на картине одной или нескольких диагональных линий;
- б) ограничить свободное пространство перед движущимся объектом;
- в) выбирать определенный момент, наиболее ярко отражающий характер движения.

5. Прием статичной композиции, правила передачи покоя:

- а) отсутствие диагонального направления;
- б) оставить перед движущимся объектом свободное пространство;
- в) изображение объектов в спокойных позах.

6. Фронтальный вид композиции располагается (плоский - витраж, фреска, картина):

- а) под углом к краям поля;
- б) горизонтально краям поля;
- в) вертикально краям поля.

7. Глубинно—пространственный вид располагается:

- а) вертикально краям поля;
- б) стягивается к композиционному центру произведения;
- в) располагается под углом к краю поля.

8. Ритм это:

- а) изображение слева подобно изображению справа и разделено по какой-либо оси;

- б) чередование изобразительных элементов;
в) зрительное равновесие в композиции.

9. Что такое шрифт?

- а) линейная композиция на плоскости;
б) буквы, объединённые единым стилем;
в) элементы композиции.

10. К произведениям плоскостного дизайна относятся:

- а) открытки, игрушки, ковры
б) открытки, плакаты, этикетки
в) открытки, обложки книг, картины

11. Плакат – это

- а) изобразительная композиция, включающая в себя краткий, активно воздействующий текст.
б) рекламный щит, размещенный на площади
в) огромное изображение, составленное из различных композиционных элементов.

12. Для данного стиля характерны простые, массивные формы из камня, впечатляющие своей мощью, внутренней силой, сочетающейся с внешним спокойствием.

- а) Готический в) Барокко
б) Романский г) Классицизм

13. Самые значительные сооружения данного стиля - прежде всего соборы, динамически устремленные ввысь.

- а) Готический в) Барокко
б) Романский г) Классицизм

14. Для данного стиля характерно создание дворцовых и церковных сооружений. Богатство пластики в интерьерах и экстерьерах, пышность и нарядность.

- а) Готический в) Барокко
б) Романский г) Классицизм

15. Что не относится к малым архитектурным формам?

- а) гараж в) фонтан
б) ларек г) фонари

16. В архитектуре какого стиля берет свое начало дворцово-парковая архитектура?

- а) Готики. в) Античности
б) Барокко

17. К объектам ландшафтной архитектуры относятся:

- а) промышленные здания, дороги, мосты
б) беседки, дорожки, клумбы
в) жилые здания, уличное освещение

18. Какое традиционное направление ландшафтной архитектуры, существуют в Европе?

- а) французская школа в) бельгийская школа
б) итальянская школа г) немецкая школа

19. Для города Москвы характерен следующий тип планировки:

- а) прямоугольный б) радиально-кольцевой в) свободный

20. Что такое планировка помещений?

- а) расположение и взаимосвязь помещений в здании
б) план – карта местности;
в) оформление и декорирование стен, потолка, пола

21. Территории, застроенные зданиями и отделенные друг от друга улицами, называются:

- а) микрорайоны б) площади в) кварталы

22. Что является «сердцем города»

- а) центр б) периферия в) средняя зона

23. Убранство и оформление внутреннего пространства:

- а) фасад б) интерьер в) ландшафт

24. Стилиевое единство вещей

- а) набор, б) перечень в) ансамбль

25. Временное господство определённого стиля в какой-либо сфере жизни или культуры.

а) подражание б)имидж в) мода

26. Эргономика это:

а)удобства для существования человека;

б)изучение производства, распределение и потребление товаров и услуг;

в)наука, изучающая особенности и возможности функционирования человека в системах: человек, вещь, среда.

27.Какие функции должна выполнять каждая вещь?

а)практическое применение;

б)должна быть полезной, удобной и красивой;

в)утилитарные ф. (для принятия пищи, устройства крова, защиты от стихии, обороны).

28.Инсталляция это:

а)вид дизайна, способ создания какой-нибудь вещи;

б)произведение пластического искусства, композиция из реальных предметов и вещей, расположенных на плоскости или пространстве;

в)механическое соединение вещей.

29.Дизайн это:

а)проект или эскиз;

б)проектировать, конструировать, вынашивать замысел, задумывать;

в)деятельность с конечной задачей – создание строительного объекта.

30.Роль цвета в формотворчестве:

а) помогает организовать пространство, выявить конструкцию, подчеркнуть или скрыть форму объекта, зрительно уменьшить или увеличить, сузить или растянуть форму;

б)уничтожает монотонность равных плоскостей, меняет их зрительное восприятие;

в)верны все варианты ответов.

За каждый правильный ответ ученик получает 1 балл, следовательно:

30-25 баллов - оценка «5»

24-22 баллов - оценка «4»

21-12 баллов - оценка «3»

11и меньше баллов - оценка «2»

8 класс.

Итоговая контрольная работа

Вопрос 1

В отличие от живописи, театр и кино не создаются одним человеком, это

Варианты ответов

- творение автора
- *коллективное творчество*
- творение одного человека

Вопрос 2

Установите соответствие:

1.Театр и кино не создаются одним человеком, это

2.Визуальный облик спектакля - это работа не только художника, но и

3.Спектакль не может существовать без

Варианты ответов

- сотворчество.
- режиссёра, оператора, актёров, осветителей и целых цехов.
- актёра на сцене.

Вопрос 3

В кино и на телевидении главным элементом является

Варианты ответов

- актёр
- звук
- *изображение*

Вопрос 4

Установите соответствие:

- 1.Самое главное, без чего не бывает театра, является
- 2.Главным символом театра является
- 3.Существуют различные жанры сценического искусства:

Варианты ответов

- опера, балет, оперетта, мюзикл, трагедия, комедия, кукольный театр.
- актёр.
- маска.

Вопрос 5

В основе творчества художника в театре лежит

Варианты ответов

- *работа над спектаклем в целом.*
- раскрытие содержания пьесы и замысла режиссёра.
- выразительность театральной пластики.

Вопрос 6

Художник, создавая оформление спектакля, всегда представляет

Варианты ответов

- *как в нём будет существовать актёр, и учитывает преобразующее свойство актёрской игры.*
- как в нём будет существовать режиссёр.
- как в нём будут существовать зрители и актёры.

Вопрос 7

Установите соответствие:

- 1.Театральный художник имеет дело не с плоскостью холста, а с
- 2.Творчество художника-сценографа многогранно, оно требует
- 3.Главная задача художника-сценографа -

Варианты ответов

- знания дизайна, архитектуры, живописи, технологии, композиции.
- пространством сцены.
- воплотить на сцене место действия спектакля, создавая пространство и среду, в которой будут жить герои пьесы.

Вопрос 8

Выберите вариант ответа: ДА / НЕТ

Варианты ответов

- Картина ценна и живёт сама по себе, а сценография имеет смысл только тогда, когда существует в спектакле.
- Художник-сценограф не должен играть по правилам, предлагаемым театром, прежде всего, режиссёром.
- Театральный художник должен решить много творческих и профессиональных задач: создать костюмы и грим, определить, где и какой будет свет.

Вопрос 9

Сценография - это

Варианты ответов

- неразрывный сплав художественного творчества и театрального производства.
- *световое и звуковое оборудование, движущаяся и меняющаяся сцена.*
- художественно-декорационный цех, столярно-сплавочный цех, бутафорский и реквизиторский цеха.

Вопрос 10

Грим - это

Варианты ответов

- активное средство внутренней выразительности актёра.
- *активное средство внешней выразительности для создания определённого образа.*
- активное средство выражения настроения актёра для подачи образа зрителям.

Вопрос 11

Выберите вариант ответа: ДА / НЕТ

Варианты ответов

- Художник в театре делает не только кукол, но и выполняет всю сценографическую работу.
- В современном театре кукол отсутствует многообразие жанров, теневой театр, нет световых и компьютерных эффектов.
- Костюм, придуманный художником, имеет смысл только в игре актёра.

Вопрос 12

Синтетические виды искусства:

Варианты ответов

- *Театр, телевидение*
- Живопись
- *Фотография*

Вопрос 13

Жанры сценического искусства, основанные на искусстве вокала:

Варианты ответов

- балет
- *оперетта*
- *Опера, мюзикл*

Вопрос 14

Основание МХТ и создание "системы" сценического творчества в русском театре:

Варианты ответов

- 1896 г.
- 1897 г.
- *1898 г.*

Вопрос 15

Монтаж - это:

Варианты ответов

- крупность изображения в кадре.
- *творческий процесс и технический способ соединения кадров.*
- непрерывное действие между пуском и остановкой камеры.

Вопрос 16

Кинозвезда "Великого Немого":

Варианты ответов

- Фёдор-Сашин.
- *Чарли Чаплин.*
- Ган-Ягельский.

Вопрос 17

Как называется "рассказ в картинках", сопровождающийся комментариями, первое знакомство с которым происходит в детстве:

Варианты ответов

- сказка
- азбука
- *комикс*

Вопрос 18

К новым формам выражения, называемыми актуальным искусством, относятся:

Варианты ответов

- фотография
- *флэшмобы, перформансы, граффити, видеоарт*
- клипы

Вопрос 19

Установите соответствие:

- 1.Художник работает над картиной долго,
- 2.Великое на то и великое,
- 3.Саморазвитие -

Варианты ответов

- он хочет постичь суть изображаемого и найти язык его выражения.

- *важнейшее условие формирования и развития художественного вкуса и интересов человека.*
- что требует для его восприятия и постижения напряжения, работы мысли и духа, сопереживания и знаний.

Вопрос 20

Какой свет используется в фотонатюрморте:

Варианты ответов

- естественный.
- природный.
- *постановочный.*

Вопрос 21

Выберите вариант ответа: ДА / НЕТ

Варианты ответов

- Возможность каждого фотографировать в любой момент и в любом месте превращает фотоаппарат в современный вид дневника, где вместо текста - "записи в картинках".
- Фотография природной и городской среды, архитектурных памятников и интерьеров - это информация о том, как мир выглядит сейчас и выглядел прежде.
- Если свет в фотонатюрморте - природный, то в пейзаже - постановочный.

Вопрос 22

Выберите вариант ответа: ДА / НЕТ

Варианты ответов

- В фотографии важнее всего безусловность запечатленной природы, фиксация её состояний как факта.
- В живописи вообще не важна передача художником своего отношения к изображаемому.
- Ценность фотографии в документальности пейзажа, изобразительном дублировании природы на снимке.

Вопрос 23

Установите соответствие:

1. Есть один жанр в фотографии - это
2. Съёмка события как объекта фотографии существенно отличается от
3. Репортажная съёмка сложна и требует постоянной готовности и умения действовать и реагировать оперативно в зависимости от

Варианты ответов

- репортаж, съёмка события.
- складывающейся ситуации.
- съёмки натюрморта или пейзажа.

Вопрос 24

Компьютер придаёт фотографическому делу новые черты художественного творчества. Пример этому, жанр коллажа.

Варианты ответов

- *В нём происходит композиционное и смысловое соединение разных изображений - фотографий, рисунков, текстов - в композицию, рождающую художественный образ.*
- В нём происходит бессмысленное соединение различных стилей в общий художественный замысел.
- В нём происходит художественный бессмысленный эксперимент.

Вопрос 25

Установите соответствие:

1. Главное в фотографии -
2. Непревзойдённость фотографии в её
3. Чем больше участие человека в процессе съёмки носит творческий характер,

Варианты ответов

- фактографии.
- не съёмка позирующих перед камерой, а умение выхватить своим взглядом мгновение жизни и запечатлеть его.
- тем ближе фотография к искусству.

Вопрос 26

Изображенное живописцем носит более

Варианты ответов

- объективный характер, а запечатлённое фотографом носит субъективный характер.
- *субъективный характер, а запечатлённое фотографом носит более объективный характер.*
- объективный характер.

Вопрос 27

Установите порядок:

Варианты ответов

- Кино было чёрно-белым, без звука, главным выразительным средством в фильме стало изображение ("Великий Немой").
- Приход звука совершил революцию в кино, стиралась прежняя условность и грань между реальностью и экраном.
- Сегодня фильмы строятся больше на развитии сюжета и нюансах актёрской игры.

Вопрос 28

Выберите вариант ответа: Да / Нет

Варианты ответов

- Сегодня анимация, особенно зарубежная, стала пространством соперничества культуры и антикультуры.
- Отечественные мультипликаторы: Иванов-Вано, Норштейн, Хитрук, Бардин.
- Отечественный мультипликатор: Уолт Дисней.

Вопрос 29

Очерк,

Варианты ответов

- как и репортаж, не даёт нам информации о мире.
- представляет собой беседу.
- *как и репортаж, даёт информацию о людях и событиях.*

Вопрос 30

Язык, на котором говорили ещё вчера модные хиты, сегодня уже кажется

Варианты ответов

- модным, идущим в ногу со временем.
- *медлительным, далёким от жизни, устаревшим. Искусство всегда меняло свою форму, язык творческих произведений и средства, которыми они создаются.*
- быстрым, близким нам и современным.

За каждый правильный ответ ученик получает 1 балл, следовательно:

30-25 баллов - оценка «5»

24-22 баллов - оценка «4»

21-12 баллов - оценка «3»

11и меньше баллов - оценка «2»

Информатика+

5 класс.

Контрольная работа.

Класс: 5

№	Задание
Часть А	
1	Продолжите ряд: микрофон, сканер, мышь, ... <ul style="list-style-type: none">• Системный блок• Монитор• Клавиатура• Принтер Ответ:
2	Используют для представления и обработки однотипной информации. Состоит из столбцов и строк. <ul style="list-style-type: none">• Таблица• Схема

- Диаграмма
- График


Ответ:

3 Мальчик заменил каждую букву своего имени её номером в алфавите. Получилось 18 21 19 13 15. Как зовут мальчика?

- 4) Андрей
- 5) Роберт
- 6) Виктор
- 7) Руслан

Ответ:

4 Укажите вид информации по приведенным примерам:

Пример	Вид информации по форме представления
	
$12+5=17$ $62-19=43$ $5 \cdot 10=50$	
Чтобы найти неизвестное слагаемое, нужно из суммы вычесть известное слагаемое.	

5 Наука об информации, способах ее передачи, хранения, обработки называется _____ .

6 К носителям информации относятся _____ .

Часть Б

7 Приведенный ниже текст преобразуйте в таблицу: «У Сидорова по музыке «4», у Кузьмина по чтению «5», у Иванова по труду «5», у Кузьмина по музыке «5», у Сидорова по чтению «3», у Иванова по музыке «4», у Кузьмина по труду «5», у Сидорова по труду «4», у Иванова по чтению «3».

Предмет	М	Т	Ч	Вопросы:	
Фамилия	у	р	т		1. Сколько учеников имеют только отличные оценки? ____ 2. Кто из них учится без «3»? _____ 3. Кто хуже всех учится по труду? _____ 4. Какова средняя оценка у Иванова? _____
	з	у	е		
	ы	д	н		
	к		и		
	а		е		

8	<p>На координатной плоскости отметьте и пронумеруйте точки с координатами: А(2,5), Б(2,1), В(8,1), Г(8,5), Д(5,3). Соедините точки: А-Б-В-Г-А-Д-Г.</p>																
9	<p>На представленной диаграмме показана температура за первые 7 дней мая. Укажите: 1) Какая температура была 1 мая _____ 2) Сколько дней температура была больше 20° _____ 3) Какого числа была самая высокая температура _____</p> <table border="1"> <caption>Temperature Data for May 1-7</caption> <thead> <tr> <th>Day</th> <th>Temperature (°C)</th> </tr> </thead> <tbody> <tr><td>1 мая</td><td>15</td></tr> <tr><td>2 мая</td><td>19</td></tr> <tr><td>3 мая</td><td>20</td></tr> <tr><td>4 мая</td><td>23</td></tr> <tr><td>5 мая</td><td>25</td></tr> <tr><td>6 мая</td><td>23</td></tr> <tr><td>7 мая</td><td>24</td></tr> </tbody> </table>	Day	Temperature (°C)	1 мая	15	2 мая	19	3 мая	20	4 мая	23	5 мая	25	6 мая	23	7 мая	24
Day	Temperature (°C)																
1 мая	15																
2 мая	19																
3 мая	20																
4 мая	23																
5 мая	25																
6 мая	23																
7 мая	24																
10	<p>Решить задачу табличным способом: Пятеро одноклассников — Валя, Саша, Коля, Эдик и Лена стали победителями олимпиад школьников по математике, физике, информатике, химии и литературе. Известно, что: победитель олимпиады по информатике учит Валю и Сашу работе на компьютере; Коля и Эдик тоже заинтересовались информатикой; Саша всегда побаивался математики; Коля, Саша и победитель олимпиады по химии занимаются плаванием; Саша и Коля поздравили победителя олимпиады по физике; Валя сожалеет о том, что у нее остается мало времени на химию. Победителем какой олимпиады стал каждый из этих ребят?</p>																

**Оценочные материалы
6 класс**

Контрольная работа по теме «Алгоритмы».

1. Закончите предложение: «Алгоритмом называется ...»

- а) нумерованный список
- б) любая последовательность команд
- в) команды, которые может выполнить человек или компьютер
- г) конечная последовательность шагов в решении задачи, приводящая от исходных данных к требуемому результату

2. Что можно считать алгоритмом? (Может быть несколько правильных ответов!)

- а) инструкцию по использованию DVD-плеера или мобильного телефона
- б) список учеников класса
- в) кулинарный рецепт
- г) перечень обязанностей дежурного по классу

3. Закончите предложение: «Блок-схема – форма записи алгоритмов, при которой для обозначения различных шагов алгоритма используются»

- а) рисунки
- б) списки
- в) геометрические фигуры
- г) формулы

4. Закончите предложение: «Геометрическая фигура используется в блок-схемах для обозначения

- а) начала и конца алгоритма
- б) ввода или вывода данных
- в) принятия решения
- г) выполнения действия

5. Расставьте действия в нужном порядке

Алгоритм «Посадка дерева»

- а) Поставить лопату и лейку на место
- б) Взять лопату и саженец
- в) Посадить саженец в ямку
- г) Выкопать ямку
- д) Взять лейку с водой и полить саженец
- е) Засыпать ямку

6. Что представляет собой компьютерная среда программы Калькулятор?

- а) набор кнопок с цифрами и знаками математических действий
- б) набор кнопок (пиктограмм) с буквами и знаками действий
- в) набор кнопок (пиктограмм) с буквами и цифрами
- г) набор кнопок (пиктограмм) – инструментов для рисования

7. Алгоритм, в котором команды выполняются в порядке их записи, то есть последовательно друг за другом, называется....

- а) линейным
- б) ветвлением
- в) циклическим

8. Алгоритм, записанный на специальном языке, понятном компьютеру, - на языке программирования, называется...

- а) компьютерная среда
- б) программа
- в) система команд исполнителя
- г) блок-схема

9. Расставьте действия в нужном порядке

Алгоритм «Пришивание пуговицы»

- а) Положить иголку и ножницы на место
- б) Отрезать нитку подходящего цвета
- в) Взять рубашку
- г) Вдеть нитку в иголку
- д) Пришить пуговицу
- е) Взять иголку и ножницы
- ж) Подобрать подходящую пуговицу

10. Что (кто) из перечисленного может выполнять алгоритмы?

(Несколько правильных ответов)

- а) человек
- б) компьютер
- в) группа людей
- г) какое-нибудь техническое устройство (робот)

11. Исполнитель – это...

- а) человек выполняющий команды;
- б) человек, группа людей, животное или техническое устройство, способные выполнять определенный набор команд;
- в) животное способное выполнять определенный набор команд;
- г) техническое устройство, способное выполнять определенный набор команд.

12. Что образуют команды, которые может выполнять конкретный исполнитель?

- а) команду исполнителя;
- б) словесный алгоритм;
- в) блок-схему;
- г) систему команд исполнителя.

13. Составить блок-схемы к следующим фразам: если хочешь быть здоров, то закаляйся, иначе валяйся весь день на диване; если низко летают ласточки, то будет дождь; если уроки выучены иди гулять, иначе сиди учи.

Итоговая тестовая работа по информатике

1 вариант

Часть А (выбор одного правильного ответа)

1. Какие программы предназначены для обработки текстовой информации?

- 1. Paint
- 2. Word
- 3. Калькулятор
- 4. WordPad

2. Как называют представление информации изображённой в виде нулей и единиц?

- 1. двоичное кодирование
- 2. десятичное кодирование
- 3. компьютерные величины
- 4. цифровая кодировка

3. Как выглядит число 116 в двоичном представлении:

- 1. 111100

2. 1100111
3. 1111000
4. 1110100
4. **Что такое файл?**
 1. программа, хранящаяся на компьютере;
 2. минимальная единица измерения количества информации;
 3. это информация, хранящаяся в долговременной памяти как единое целое и обозначенная именем
 4. абзац текста, распечатанный на принтере.
5. **Сколько битов составляет 72 байт?**
 1. 72 битов
 2. 576 битов
 3. 9 битов
 4. 8 битов
6. **Отметьте понятие среди следующих словосочетаний:**
 1. Надо починить компьютер
 2. Жесткий диск
 3. В нашем классе есть отличники
 4. Понятие – это форма мышления, которая отражает совокупность существенных признаков объекта или нескольких объектов.
7. **Определите вид следующего суждения: «Все собаки лают»**
 1. Общеутвердительное
 2. Частноутвердительное
 3. Общеотрицательное
 4. Частноотрицательное
8. **Переведите двоичное число 11011 в десятичную систему счисления**
 1. 4
 2. 31
 3. 10
 4. 27
9. **Расширение txt, rtf, doc имеют:**
 1. исполняемые файлы
 2. графические файлы
 3. текстовые файлы
 4. звуковые файлы
10. **Выделите общее понятие:**
 1. Озеро
 2. Москва
 3. Волга
 4. Пушкин

Часть В (дать краткий ответ на вопрос)

1. Знания делятся на факты и правила. Какие знания относятся к правилам?
2. Из чего состоит имя файла?
3. Какие программы предназначены для обработки числовой информации? Назовите их.
4. Определите отношения между понятиями и изобразите эти отношения с помощью кругов:
берёза, липа, дерево, сирень.
5. Постройте правильное умозаключение.
*Если число оканчивается чётной цифрой, то оно делится на 2.
Данное число не делится на 2. Следовательно, ...*

Итоговая тестовая работа по информатике

2 вариант

Часть А (выбор одного правильного ответа)

1. **Какие операции можно совершать с файлами?**
 1. Редактировать, видоизменять, кодировать, убрать
 2. Получать, сохранить, переименовывать, отправлять
 3. Модифицировать, копировать, удалять, перемещать
 4. Ксерокопировать, реставрировать, очищать, наблюдать
2. **Как выглядит число 107 в двоичном представлении:**
 1. 1101011
 2. 1100011
 3. 1000010
 4. 1100001
3. **С помощью чего мы принимаем сигналы из внешнего мира?**
 1. телевидения
 2. Интернет
 3. компьютер
 4. органы чувств
4. **Сколько байтов составляют 88 битов?**
 1. 88 байтов
 2. 704 байтов
 3. 11 байтов
 4. 12 байтов
5. **Какое предложение является суждением?**
 1. В какое море впадает Волга?
 2. В школе есть футбольная секция
 3. Какие завтра уроки?
 4. Весной красиво цветёт сирень!
6. **Что такое понятие?**
 1. Это форма мышления, в которой отражается совокупность существенных признаков отдельного объекта или класса однородных объектов.
 2. Это форма мышления, по утверждению или отрицанию некоторых явлений и процессов относительно данных объектов.
 3. Это форма мышления, благодаря которой выводится некоторое суждение или умозаключение.
 4. Это форма мышления, сопровождающая распределение понятий по некоторым признакам.
7. **Назовите формы мышления.**
 1. Тождество, анализ, синтез,
 2. Сравнение, абстрагирование, обобщение
 3. Понятие, суждение, умозаключение
 4. Подчинение, соподчинение, противоположность.
8. **Переведите двоичное число 10111 в десятичную систему счисления**
 1. 37
 2. 23
 3. 13
 4. 3
9. **Расширение bmp, jpg, gif имеют:**
 1. текстовые файлы
 2. исполняемые файлы
 3. звуковые файлы
 4. графические файлы
10. **Выделите единичное понятие:**
 1. Байкал
 2. Город
 3. Книга
 4. Река

Часть В (дать краткий ответ на вопрос)

1. Пояснить «Компьютер универсальная машина для работы с информацией»?
2. Какие символы не должно включать имя файла?
3. В какой программе вы работаете с графической информацией?
4. Определите отношения между понятиями и изобразите эти отношения с помощью кругов: *устройство вывода, монитор*.
5. Постройте правильное умозаключение.

Информатика

Класс: 7

Контрольная работа за курс 7 класс

№ задан ия	Текст задания																				
1	<p>Для девяти букв русского алфавита заданы двоичные коды (для некоторых букв – из двух символов, для некоторых – из трех). Эти коды представлены в таблице:</p> <table border="1" data-bbox="271 882 1339 959"><tr><td>Л</td><td>Е</td><td>Д</td><td>Н</td><td>Ж</td><td>С</td><td>О</td><td>И</td><td>Р</td><td>Б</td></tr><tr><td>001</td><td>01</td><td>010</td><td>10</td><td>111</td><td>00</td><td>100</td><td>011</td><td>11</td><td>000</td></tr></table> <p>В одном из сообщений зашифрована фамилия:</p> <ul style="list-style-type: none">• 01011101010001010• 01011110010000100111010000• 01011110010000011110 0100001011 <p>Кто этот человек? Чем он знаменит?</p>	Л	Е	Д	Н	Ж	С	О	И	Р	Б	001	01	010	10	111	00	100	011	11	000
Л	Е	Д	Н	Ж	С	О	И	Р	Б												
001	01	010	10	111	00	100	011	11	000												
2	<p>Определите, к какому виду (системному или прикладному) программному обеспечению относится каждый из приведённых ниже видов программного обеспечения.</p> <div data-bbox="696 1251 1144 1318" style="border: 1px solid black; padding: 5px; margin: 10px auto; width: fit-content;">Антивирусные программы</div>																				

Системное ПО

Архиваторы

Операционные системы

Мультимедиа проигрыватели

Программы обслуживания дисков

Текстовый процессор

Электронные учебники

Компьютерные игры

Графические редакторы

Коммуникационные программы

Прикладное
ПО

3

Тип файла можно определить, зная его:

а) размер

б) расширение

в) дату создания

д) размещение

4

Вы работали с каталогом **C:\Документы\Интернет\Компьютерные игры**. Сначала вы поднялись на один уровень вверх, затем спустился в каталог **Стратегии**, затем спустился в каталог **Starcraft**. Запишите полный путь каталога, в котором вы оказались.

1) C:\Стратегии\ Starcraft

2) C:\Документы\Стратегии\ Starcraft

	3) C:\Документы\Стратегии\ Starcraft \ Компьютерные игры 4) C:\Документы\Интернет\Стратегии\ Starcraft
5	Запишите полные имена всех файлов, размещенных на диске, файловая структура которого представлена ниже: E:\ _____ ИЗОБРАЖЕНИЯ WWW.jpeg УСТРОЙСТВО ПК Системный блок.jpeg Устройства ввода.jpeg ТЕКСТЫ Программное обеспечение.txt Системы программирования.doc Презентация MacOS.ppt
6	Преобразуй единицу измерения информации 40960 бит = _____ Кбайт.
7	Расположите в порядке возрастания: 20 бит, 2 байта, 1 Кбайт, 1000 байт, 2 бита.
8	Сколько информации (в Кбайтах) содержит текст, состоящий из 900 символов, если известно, что каждый символ кодируется двумя байтами. Ответ округли до сотых.
9	За сколько секунд можно передать текст (объем текста получили в задаче выше), если скорость канала связи равна 14400 бит/с?

Класс: 8

Контрольная работа по теме «Алгоритмизация и программирование»

№ задания	Текст задания
-----------	---------------

1	Разработчиком языка Паскаль является: а) Блез Паскаль б) Никлаус Вирт в) Норберт Винер г) Эдсгер В. Дейкстра
2	Выберите основные операторы операторы Pascal 1. readln 2. div 3. writeln 4. mod 5. do 6. and
3	К какому виду алгоритмов можно отнести алгоритм, схема которого представлена ниже? 1. Линейный 2. Разветвляющийся 3. Циклический
4	Выберите целочисленный тип данных в программе Паскаль? 1. Real 2. Integer 3. Boolean 4. String
5	Алгоритм — это 1. правила выполнения определенных действий 2. набор команд для компьютера 3. понятное и точное предписание исполнителю совершить последовательность действий, направленных на достижение поставленных целей
6	Определи значения переменных a и b после выполнения фрагмента алгоритма 1) 9 2) 14 3) 15 4) 10
7	Определи значения переменной c после выполнения фрагмента алгоритма

	1) 15 2) -15 3) 25 4) -25
8	В данном фрагменте программы: <pre>program error; begin SuMmA:=25-14; end.</pre> ошибкой является: а) некорректное имя программы б) не определённое имя переменной в) некорректное имя переменной г) запись арифметического выражения
9	Преобразуй блок- схему в алгоритм на алгоритмическом языке или в программу на языке Паскаль.
10	Написать программу на языке Паскаль к задаче: найти сумму пяти произвольных чисел, введенных с клавиатуры. (использовать цикл)

Класс: 9

Контрольная работа за курс 9 класса

№ задания	Текст задания
8)	<p>На схеме нарисованы дороги между пятью населенными пунктами А, В, С, D, Е и указаны протяженности данных дорог.</p> <p>Определите, какие два пункта наиболее удалены друг от друга (при условии, что передвигаться можно только по указанным на схеме дорогам). В ответе укажите кратчайшее расстояние между этими пунктами.</p> <p>1) 14 2) 16 3) 17 4) 21</p>

9)	<p>Для составления цепочек разрешается использовать бусины 5 типов, обозначаемых буквами А, Б, В, Е, И. Каждая цепочка должна состоять из трех бусин, при этом должны соблюдаться следующие правила:</p> <ol style="list-style-type: none"> 1) на первом месте стоит одна из букв: А, Е, И, 2) после гласной буквы в цепочке не может снова идти гласная, а после согласной – согласная, 3) последней буквой не может быть А. <p><u>Какая из цепочек построена по этим правилам?</u></p> <table style="width: 100%; border: none;"> <tr> <td style="width: 25%;">1 АИБ</td> <td style="width: 25%;">2 ЕВА</td> <td style="width: 25%;">3 БИВ</td> <td style="width: 25%;">4 ИБИ</td> </tr> <tr> <td>)</td> <td>)</td> <td>)</td> <td>)</td> </tr> </table>	1 АИБ	2 ЕВА	3 БИВ	4 ИБИ))))
1 АИБ	2 ЕВА	3 БИВ	4 ИБИ						
))))						
10)	<p>Какая модель является статической (описывающей состояние объекта)?</p> <ol style="list-style-type: none"> 1) формула химического соединения 2) формулы равноускоренного движения 3) формула химической реакции 4) второй закон Ньютона 								
11)	<p>Электронную таблицу нельзя применить для:</p> <ol style="list-style-type: none"> 1. сортировки табличных данных; 2. выполнения математических и экономических расчетов; 3. построения графиков и диаграмм; 4. обработки графических изображений. 								
5	<p>Дан фрагмент электронной таблицы:</p> <p>После выполнения вычислений была построена диаграмма по значениям диапазона ячеек А2:D2. Укажите получившуюся диаграмму.</p>								
6	<p>При задании диапазона ячеек в MS Excel в качестве разделителя используется:</p> <ul style="list-style-type: none"> • Звездочка (А1*А4) • Тире(А1-А4) • Двоеточие(А1:А4) • Пробел (А1 А4) 								
7	<p>Ниже в табличной форме представлен фрагмент базы данных о стоимости изготовления фотографий.</p>								

	Сколько записей в данном фрагменте удовлетворяют условию (Ширина < 15) И (Вид="черно-белый")? 1) 5 2) 2 3) 4 4) 9																		
8	<p>Какое значение примет пятый элемент массива, сформированного следующим образом: for i:=1 to 8 do a[i]:=i*i</p> <table border="1"> <tr> <td>i</td> <td>1</td> <td>2</td> <td>3</td> <td>4</td> <td>5</td> <td>6</td> <td>7</td> <td>8</td> </tr> <tr> <td>a[i]</td> <td></td> <td></td> <td></td> <td></td> <td></td> <td></td> <td></td> <td></td> </tr> </table> <p>1) 5 2) 10 3) 25 4) 0</p>	i	1	2	3	4	5	6	7	8	a[i]								
i	1	2	3	4	5	6	7	8											
a[i]																			
9	<p>Группа компьютеров, связанных каналами передачи информации и находящихся в пределах территории, ограниченной небольшими размерами: комнаты, здания, предприятия, называется:</p> <ul style="list-style-type: none"> • региональной компьютерной сетью • локальной компьютерной сетью • электронной почтой • глобальной компьютерной сетью 																		
10	<p>1 Мбит/с= 1) нет верного ответа 2) 1024Кбит/с 3) 1024бит/с</p>																		
2 часть																			
11	Скорость передачи данных через ADSL-соединение равна 128000 бит/с. Передача файла через это соединение заняла 4 минуты. Определите размер файла в килобайтах.																		
12	<p>Доступ к файлу ftp.net , находящемуся на сервере txt.org, осуществляется по протоколу http. В таблице фрагменты адреса файла закодированы буквами от А до Ж. Запишите последовательность этих букв, кодирующую адрес указанного файла в сети Интернет.</p> <table border="1"> <tr> <td>А</td> <td>.net</td> </tr> <tr> <td>Б</td> <td>ftp</td> </tr> <tr> <td>В</td> <td>://</td> </tr> <tr> <td>Г</td> <td>http</td> </tr> <tr> <td>Д</td> <td>/</td> </tr> <tr> <td>Е</td> <td>.org</td> </tr> </table>	А	.net	Б	ftp	В	://	Г	http	Д	/	Е	.org						
А	.net																		
Б	ftp																		
В	://																		
Г	http																		
Д	/																		
Е	.org																		

	Ж txt																																				
13	<p>В таблице приведены запросы к поисковому серверу. Расположите обозначения запросов в порядке возрастания количества страниц, которые найдет поисковый сервер по каждому запросу. Для обозначения логической операции “ИЛИ” в запросе используется символ , а для логической операции “И” – &.</p> <table border="1"> <tr> <td>А</td> <td>волейбол баскетбол подача</td> </tr> <tr> <td>Б</td> <td>волейбол баскетбол подача блок</td> </tr> <tr> <td>В</td> <td>волейбол баскетбол</td> </tr> <tr> <td>Г</td> <td>волейбол & баскетбол & подача</td> </tr> </table>	А	волейбол баскетбол подача	Б	волейбол баскетбол подача блок	В	волейбол баскетбол	Г	волейбол & баскетбол & подача																												
А	волейбол баскетбол подача																																				
Б	волейбол баскетбол подача блок																																				
В	волейбол баскетбол																																				
Г	волейбол & баскетбол & подача																																				
14	<p>Какая формула будет получена при копировании в ячейку E4, формулы из ячейки E2?</p> <table border="1"> <tr> <td>fx</td> <td>E2</td> <td>=</td> <td colspan="3">\$C\$2*D</td> </tr> <tr> <td></td> <td>A</td> <td>B</td> <td>C</td> <td>D</td> <td>E</td> </tr> <tr> <td>1</td> <td>24</td> <td>45</td> <td>29</td> <td>12</td> <td>540</td> </tr> <tr> <td>2</td> <td>56</td> <td>38</td> <td>10</td> <td>24</td> <td>1080</td> </tr> <tr> <td>3</td> <td>6</td> <td>20</td> <td>39</td> <td>81</td> <td>3645</td> </tr> <tr> <td>4</td> <td>78</td> <td>33</td> <td>21</td> <td>9</td> <td></td> </tr> </table>	fx	E2	=	\$C\$2*D				A	B	C	D	E	1	24	45	29	12	540	2	56	38	10	24	1080	3	6	20	39	81	3645	4	78	33	21	9	
fx	E2	=	\$C\$2*D																																		
	A	B	C	D	E																																
1	24	45	29	12	540																																
2	56	38	10	24	1080																																
3	6	20	39	81	3645																																
4	78	33	21	9																																	
15	Дан массив целых чисел A(25). Составить программу для вычисления суммы элементов массива, которые не меньше 10.																																				

История

5 класс

Проверочная работа за курс 5 класса

Вариант № 1

1. Кто управлял родовой общиной?

А) цари Б) жрецы В) старейшины

2. Какое занятие первобытных людей привело к возникновению земледелия?

А) охота Б) скотоводство В) собирательство

3. Когда появился человек на земле?

А) 2 млн. лет назад Б) 100 тыс. лет назад В) 10 тыс. лет назад

4. Орудия труда первобытного человека:

А) мотыга Б) заостренный камень В) плуг

5. Где находится Египет?

А) в северо-восточной части Африки Б) в центральной Азии В) в центральной Африке

6. Что символизировала двойная корона египетских фараонов?

А) объединение Южного и Северного царства

Б) союз богов неба и земли В) царство мертвых и царство живых

7. Служители богов в Древнем Египте

А) фараоны Б) жрецы В) вельможи

8. Кто впервые описал жизнь египтян?

А) Геродот Б) Хаммурапи В) Крез

9. Как называлась страна, где находились города Библ, Сидон, Тир?

А) Израиль Б) Ассирия В) Финикия

10. Что изобрели в Индии?

А) шахматы Б) бумагу В) прозрачное стекло

11. Библейский старец, спасшийся в ковчеге во время потопа?

А) Адам Б) Авраам В) Ной

12. Где находится Греция?

А) в южной части Балканского полуострова Б) в западной части Азии

В) в Восточной части Африки

13. Как назывался совет знати в Афинах?

А) ареопаг Б) демос В) полис

14. Что вывозили торговцы из Греции в другие страны?

А) рабов Б) оливковое масло В) хлеб

15. Персидский царь, предпринявший первую попытку захватить Грецию в 490 г. до н. э.

А) Ксеркс Б) Дарий Первый В) Кир

16. Чем занимались спартанцы?

А) ремеслом Б) военным делом В) земледелием

17. Что означает греческое слово демократия?

А) «власть народа» Б) «власть знати» В) «власть тирана»

18. Административный орган власти в Риме?

А) сенат Б) форум В) Пантеон

19. С правления какого императора Римское государство стало называться империей?

А) Октавиан Б) Помпей В) Тарквиний

20. Когда началось восстание рабов под предводительством Спартака?

А) в 509 г до н.э. Б) 74 г до н.э. В) в 313 г н.э.

21. Кто в республиканском Риме имел право накладывать «вето» (запрет) на решение сената?

А) консулы Б) императоры В) народные трибуны

22. Как называется правление, не ограниченное ни другой властью, ни законами?

А) демократия Б) диктатура В) республика

В1. Установите соответствие между орудием труда или оружием и занятиями людей. Одному элементу левого столбика соответствует один элемент правого.

Орудие труда, оружие	Занятия
А) плуг	1) рыболовство
Б) гарпун	2) ремесло
В) гончарный круг	3) собирательство
	4) земледелие

В2. Расположите в правильной последовательности следующие события. Укажите ответ в виде последовательности буквенных обозначений выбранных элементов.

А) восстание Спартака В) Марафонская битва

Б) битва при Каннах Г) взятие Трои

В3. Соотнесите событие и дату:

дата	событие
1. 1500 г. до н.э.	А. Первые олимпийские игры
2. 776 г. до н.э.	Б.. Захват Цезарем власти
3. 490 г. до н.э.	В. Завоевания Тутмоса III

1	2	3	4

4. 49 г. до н.э.	Г. Марафонское сражение
------------------	-------------------------

В4. Прочтите отрывок из мифа и напишите имена людей, о которых в нем идет речь.

В раю было много красивых цветов и деревьев со вкусными плодами. Там обитали животные и птицы, но человеку было скучно жить одному. И вот однажды, когда человек спал, Бог вынул у него ребро и сделал из него женщину. Стала она женой человека, и жили они в раю как малые дети, не зная, что хорошо и что плохо.

Ответ:

В5. Установите соответствие между понятием и определением. Одному элементу левого столбика соответствует один элемент прав

Понятие	Определение
А) патриции	1) победители Олимпийских игр
Б) преторианцы	2) личная стража римского императора
	3) потомки коренных жителей Рима
В) гладиаторы	4) специально подготовленные и обученные рабы-воины, выступавшие на публике

А	Б	В

С1. Начертите «линию времени» и отметьте на ней год основания Рима. Сосчитайте сколько лет назад это было? Когда римляне отметят 3000-летие основания столицы своего государства?

Проверочная работа за курс 5 класса

Вариант №2

1. Орудие труда, при помощи которого первобытные люди ловили рыбу?

А) гарпун Б) лук В) рубило

2. Что называется религией?

А) вера человека в сверхъестественные существа Б) наука о сотворении мира В) наука о появлении человека

3. Первый металл, из которого древние люди научились делать орудия труда:

А) медь Б) бронза В) железо

4. В каком человеческом коллективе появилось имущественное неравенство?

А) в человеческом стаде Б) в родовой общине В) в соседской общине

5. Приспособление для полива садов и огородов в Древнем Египте?

А) рельеф Б) оазис В) шадуф

6. Из чего египтяне изготавливали материал для письма?

А) из шкур животных Б) из пальмовых листьев В) из тростника

7. Служащие в Древнем Египте, собиравшие налоги:

А) писцы Б) жрецы В) фараоны

8. Вавилонский царь, при котором были записаны первые законы?

А) Хаммурапи Б) Соломон В) Гильгамеш

9. Где был придуман первый алфавит?

А) в Финикии Б) в Нубии В) в Египте

10. В какой стране стали впервые производить сахар?

А) в Китае Б) в Индии В) в Ассирии

11. Какими морями омывается территория Греции?

А) Ионическим и Эгейским морями Б) Красным и Желтым морями В) Балтийским и Северными морями

12. Что называется полисом?

А) город-государство в Древней Греции Б) город в Древней Греции В) название органа управления городом

13. Битва, в которой греки окончательно разгромили персов (479 г. до н.э.):

А) при Марафоне Б) при Фермопилах В) при Платеях

14. Как часто проводились олимпийские игры в Древней Греции?

А) раз в 4 года Б) раз в 10 лет В) каждый год

15. Что ввозили торговцы в Грецию из других стран и колоний?

А) вино Б) оливковое масло В) пшеницу

16. Как назывался совет знати в Афинах?

А) ареопаг Б) демос В) полис

17. Когда в Риме было запрещено долговое рабство?

А) в эпоху республики Б) в эпоху царей В) в эпоху императора

18. Кто такие патриции?

А) потомки древнейших жителей Рима Б) потомки племени этрусков

В) потомки греческих колонистов в Италии

19. Высший орган власти в республиканском Риме

А) сенат Б) народные трибуны В) царь

20. Что произошло в 509 г. до н.э.?

А) в Риме была установлена республика Б) был основан Рим В) в Риме установилась империя

21. Кто спас Рим во время нашествия галлов в 390 г. до н.э.

А) Муций Сцевола Б) гуси В) волчица

22. Второй по величине город Италии, где возник заговор рабов под предводительством Спартака:

А) Коринф Б) Капуя В) Помпеи

В1. Установите соответствие между орудием труда или оружием и занятиями людей. Одному элементу левого столбика соответствует один элемент правого.

Орудие труда, оружие	Занятие
А) мотыга	1) рыболовство
Б) копье	2) ремесло
В) ткацкий станок	3) охота
	4) земледелие

В2. Расположите в правильной последовательности следующие события. Укажите ответ в виде последовательности буквенных обозначений выбранных элементов.

А) правление Октавиана Августа

Б) правление Перикла

В) правление Хаммурапи

Г) правление Хеопса

В3. Соотнесите событие и дату:

дата	событие
1. 2600 г. до н.э.	А. Основание Рима
2. 753 г. до н.э.	Б. Начало восстания Спартака
3. 480 г. до н.э.	В. Пирамида Хеопса
4. 74 г. до н.э.	Г. Саламинское сражение

1	2	3	4

В4. Прочтите отрывок из мифа и напишите имя человека, о котором идет речь.

Люди совершали дурные поступки и даже преступления. Множилось зло на земле. Решил тогда Бог устроить потоп и уничтожить все живое. Пожалел Бог только доброго и богобоязненного человека. По велению Бога этот человек построил особый корабль, на который вошли его жена и дети и по паре всякой живой твари. Все люди погибли, кроме тех, кто был на этом на корабле.

В5. Установите соответствие между понятием и определением. Одному элементу левого столбика соответствует один элемент

Понятие	Определение
А) илоты	1) победители Олимпийских игр
Б) граждане	2) коренные афиняне, у которых отец и мать – были граждане
	3) рабы, принадлежавшие Спартанскому государству
В) гладиаторы	4) специально подготовленные и обученные рабы-воины, выступавшие на публике


А	Б	В

С1. Начертите «линию времени» и отметьте на ней год начала первых Олимпийских игр. Сосчитайте сколько лет назад было это событие? В каком году мы отпразднуем 2800 лет со дня этого события?

Картографический практикум по теме «Народы и государства на территории нашей страны в древности» История России. 6 класс

1. Составь словесное описание территории проживания древних славян так, чтобы твой одноклассник смог найти её на карте. Используй в рассказе географические ориентиры (топонимы, гидронимы, особенности рельефа) и компас.

2. Заполни схему «Племена, заселявшие Северное Причерноморье» в том порядке, в котором они появлялись на данной территории.



3. Заполни таблицу «Древние государства на территории нашей Родины».

Название	Время	Народы	Столица	Верования
Боспорское Царство, полисы				
Великая Скифия				
Хазарский Каганат				
Тюркский Каганат				
Волжская Булгария				
Аварский Каганат				

4. Заполни схему «Соседи славян», используя карту. Подпиши названия блоков на схеме.



5. Объясни, почему многие древнерусские города были основаны на берегах рек и озёр?

При помощи карты и текста учебника отметь, какие города располагались на указанных реках и озёрах:

ВОЛГА: _____

ВОЛХОВ: _____

ДЕСНА: _____

ДНЕПР: _____

ДОН: _____

ЗАПАДНАЯ ДВИНА: _____

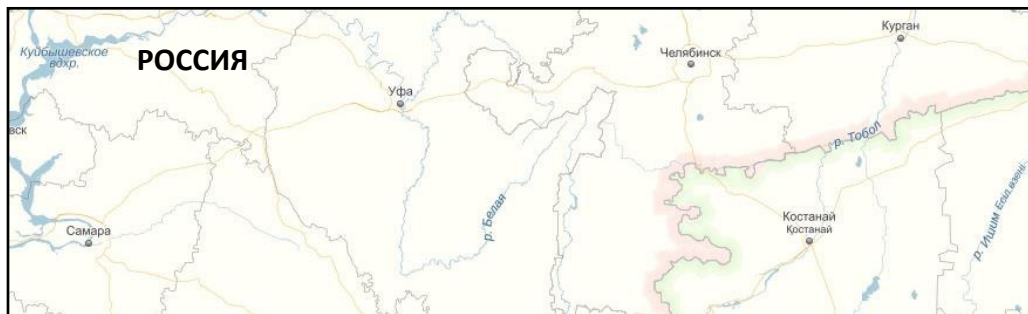
ОКА: _____

БЕЛОЕ ОЗЕРО: _____

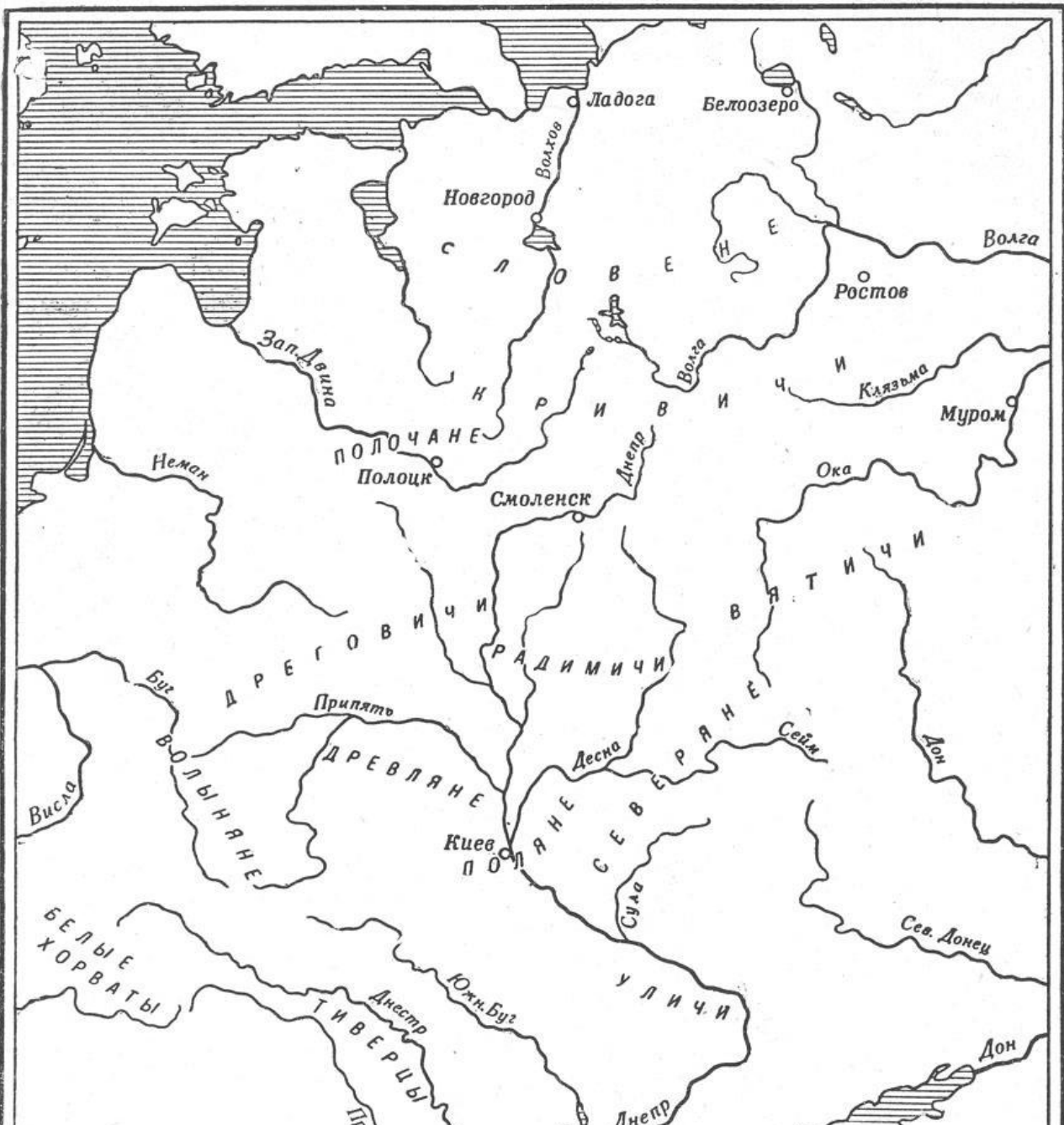
6. Заполни таблицу «Расселение восточных славян», используя учебник и карту.

Название племени	Место расселения	Главный город (если указан)
1.		
2.		
3.		
4.		
5.		
6.		
7.		

7. Найди, согласно словесному описанию, место расположения древнего города Аркаим и отметь его на карте: «Город лежит на юго-западе от Челябинска, на северо-востоке от Оренбурга, на юго-востоке от Уфы перпендикулярно линии Оренбург-Челябинск, к западу от границы с Казахстаном, между реками Урал и Тобол».



8. Внимательно рассмотри контурную карту. С помощью карты учебника раскрась территории расселения восточных, южных и западных славян, подпиши названия морей и озёр, подчеркни или обведи названия славянских городов.



Проверочная работа по теме «Раннее средневековье»

1. Феод характеризуется:
 - а) передается по наследству б) отбирался после смерти феодала в) давался за службу г) покупался у короля
2. Организация общества, в которой существует верховная власть, границы, законы, налоги – это
 - а) община б) государство в) дружина
3. Профессиональное войско – это
 - а) ополчение б) дружина
4. Натуральное хозяйство характеризуется:
 - а) производство вещей и продуктов для продажи б) продукты и вещи производились для собственного потребления
5. Кем являлся Мухаммед?
 - а) врачом б) основателем ислама в) поэтом
6. Как называется феодальная повинность, когда крестьянин работал в хозяйстве феодала за пользование землей?

А) Оброк Б) Барщина В) налог

7. Сопоставить:

А) Цех 1. Союз купцов

Б) Гильдия 2. объединение крестьян, которое ведало хозяйственными делами

В) община 3. объединение ремесленников одной профессии

8. Как называлась феодальная повинность, когда крестьянин платил феодалу продуктами за пользование землей?

а) оброк б) барщина в) повинность

9. что такое феодальная раздробленность?

10. Что такое сословие?

Проверочная работа по теме «Раннее Средневековье»

Вариант 2(усложненный)

1. Произошло это понятие от немецкого слова «пир». Купцы объединялись для найма охраны из общей казны товарищества, помогали друг другу (например, пострадавшим на море, их семьям), выбирали руководителя. Купцы устраивали между собой товарищества, где становились компаньонами.

О чем идет речь?

А) цех Б) гильдия В) фактория

2. Составьте схему «Причины возникновения городов» в правильной последовательности.

Сельское хозяйство + ремесло, возникновение городов, главное богатство земля, отделение ремесла от сельского хозяйства, главное занятие сельское хозяйство, улучшение орудий труда.

3. Дайте определение понятию «феодальная вотчина».

4. Крепостной крестьянин был обязан выполнять даровые работы в хозяйстве феодала: он обрабатывал господскую пашню, строил и чинил его дом, амбары, мосты, ловил рыбу (1). Так же крестьянин должен был отдавать владельцу вотчины долю продуктов своего хозяйства: зерно, скот, яйца, мед (2).

О каких феодальных повинностях идет речь.

А) оброк Б) барщина В) бенефиций

5. Феод характеризуется:

а) передается по наследству б) отбирался после смерти феодала в) давался за службу г) покупался у короля

6. Что такое натуральное хозяйство?

7. Организация общества, в которой существует верховная власть, границы, законы, налоги – это

а) община б) государство в) дружина

8. Дайте определение понятию **сословие** и перечислите их:

А) купцы б) крестьяне в) духовенство г) ремесленники д) феодалы е) горожане

Тест № 2**Феодальная раздробленность в Европе****Вариант 1.**

A1. В каком году внуки Карла Великого разделили его империю, подписав Введенский договор?

- 800
- 843
- 3. 868
- 4. 863

A2. Крупный землевладелец (феодал):

- 12) вассал
- 13) рыцарь
- 3. сеньор
- 4. император

B1. Соотнесите термины и их значение:

1. Род	А. сильное
2. Дружина	могущественное
3. Раздробленное государство	Б. профессиональное войско
4. Империя	В. гос-во, в котором нет сильной королевской власти
	Г. коллектив близких родственников

B2. Что такое ФЕОД?

B3. Что такое МЕЖДОУСОБНЫЕ ВОЙНЫ?

C1. Дайте определение понятию «феодальная раздробленность» и напишите, каковы ее причины.

Тест № 2**Феодальная раздробленность в Европе****Вариант 2.**

A1. Военный слуга сеньора:

- феодал
- рыцарь
- 3. вассал
- 4. король

A2. Выберите из предложенного те характеристики, которые соответствуют понятию «Феод»:

- давался за службу
- не передавался по наследству
- передавался по наследству
- отбирался после смерти феодала

B1. Что такое Феодалная раздробленность?

B2. Соотнесите термины и их значение:

1. Род	А. Объединение
2. Народное ополчение	нескольких родов
3. Единое государство	Б. вооруженные мужчины племени
4. Племя	В. гос-во, в котором есть сильная королевская власть
	Г. коллектив близких родственников

B3. Что такое междоусобные войны?

C1. Сравните власть вождя в племени и власть короля в гос-ве.

7 класс**Проверочная работа по теме «Россия в конце XVI-XVII веках»**

A1. Что было причиной Смутного времени:

1. Хозяйственный кризис
2. Ослабление феодального гнета
3. Злоупотребления баскаков

4. Ликвидация патриаршества

А2. Почему правление Лжедмитрия I оказалось недолгим:

1. он признался народу в самозванстве
2. он дал полную свободу крестьянам
3. он ввел в России католичество
4. он потерял поддержку москвичей

А3. Кому было дано прозвище «тушинский вор»?

1. Борису Годунову
2. Василию Шуйскому
3. Лжедмитрию I
4. Лжедмитрию II

А4. Какое название получило правительство, созданное в период Смуты?

1. «Семибоярщина»
2. «Земщина»
3. «Самозванщина»
4. «Совет всей земли»

А5. Что сыграло решающую роль в освобождении Москвы и страны от вражеских захватчиков?

1. сильный мороз
2. призыв «Семибоярщины»
3. патриотический подъем населения
4. отказ германа Ходкевича идти на Москву

А6. Что означало воцарение династии Романовых?

1. начало нового этапа гражданской войны
2. окончание Смутного времени
3. завершение феодальной раздробленности
4. начало боярского правления

А7. Понятие «раскол» в XVII-XVIII вв. означало деление населения на сторонников и противников:

1. реформ Избранной рады
2. реформ патриарха Никона
3. отмены крепостного права
4. расширения привилегий дворянства

A8. Что являлось центрами торговли России в XVII веке?

1. портовые города на Балтике
2. портовые города на Черном море
3. мануфактуры
4. ярмарки

A10. О чем свидетельствовало принятие Соборного уложения?

1. об усилении царской власти
2. об ослаблении феодального гнета
3. об установлении в стране сословно-представительной монархии
4. об усилении влияния церкви на царскую власть

A11. Причиной чего стало стремление привести к единообразию церковные книги и обряды?

1. церковной реформы
2. Смуты
3. опричнины
4. Соляного бунта

A12. Какое утверждение верно?

1. решение о воссоединении Украины с Россией было принято на Переяславской раде
2. присоединение Восточной Сибири произошло после завершения войны с Китаем
3. в результате Смоленской войны 1632-1634 гг. к России отошли прибалтийские земли
4. в результате военных походов князя Голицына к России отошло побережье Тихого океана

A13. Парсуна в отличие от иконы, - это изображение:

1. реальных людей
2. святого
3. природы

4. Бога и Богоматери

В1. Расставьте имена правителей в хронологической последовательности.

- А. Михаил Романов
- Б. Борис Годунов
- В. Федор Иванович
- Г. Лжедмитрий I

В2. Установите соответствие между элементами левого и правого столбиков. Одному элементу левого столбика соответствует один элемент правого.

дата	событие
1. 1649 г.	А. начало проведения церковной реформы
2. 1653 г.	Б. принятие Соборного уложения
3. 1672 г.	В. Создание при дворе Алексея Михайловича театра

В3. Предприятие, основанное на разделении труда и ручной техники, называется _____

В4. Причиной какого бунта стали события, о которых идет речь в отрывке из документа?

Да в та же время делали деньги полтинники медные с ефимок, и крестьяне, увидев такие в одну пору худые деланные деньги... не почали в города возить сена и дров и съестных запасов, и почала быть от тех денег на всякие товары дороговь великая. А служилым людей царское жалованье давано полное, а они покупали всякие запасы и харчь и товары вдвое ценою, и от того у них в году жалованья не доставало, и скудость почала быть болюшая. Хотя о тех денгах указ был... чтоб для них товаров и запасов никаких ценою не подвышали; однако на то не смотрели.

Всеобщая история. 7 класс

Проверочная работа по теме «Дух предпринимательства преобразует экономику»

А1. Что такое дух предпринимательства

- 1) запах, оставшийся после предпринятых для каких-то целей действий
- 2) сверхъестественное, мистическое существо, занимающееся предпринимательской деятельностью

3) стремление(желание) заняться делом, приносящим выгоду(прибыль)

4) производство и продажа женских духов

A2. После Великих географических открытий центрами мировой торговли стали

1) Испания и Португалия

2) Голландия и Англия

3) Россия и Япония

4) Швейцария и Китай

A3. Что такое монополия

1) карточная игра во Франции в 16 веке

2) единоличное. исключительное право на что-либо

3) вид промышленного предприятия

4) королевский суд в Англии

A4. Выражение: « На бирже можно было купить и продать ветер» означает

1) предоставление за плату прогнозов погоды морякам

2) покупку или продажу ветряных мельниц

3) заключение торговой сделки на еще не полученные или не произведенные товары

4) незаконные торговые сделки, предполагающие обман покупателя

A5. Признаком мануфактуры, как промышленного предприятия, является

1) владелец мануфактуры сам работает на ней

2) в производстве существует разделение труда

3) в производстве используются машины и механизмы

4) продукция производится для собственного потребления

6. Капитал это

1) деньги или какое-либо имущество

2) средства, вкладываемые в какое-либо предприятие с целью получения прибыли

3) заработная плата наемного рабочего

4) доход, получаемый от предпринимательской деятельности

B1. Установите соответствие

1) мануфактура

а) применение наемного труда

2) ремесленная мастерская

б) ручной труд

в) разделение труда

г) крупное производство

д) цеховые ограничения производства

В2. Установите последовательность по времени возникновения различных типов предприятий:

- 1) рассеянная мануфактура
- 2) ремесленная мастерская
- 3) централизованная мануфактура
- 4) фабрика как тип предприятия, где в производстве применяются машины и механизмы

Проверочная работа по теме «Начало Реформации в Европе»

А1. Реформация это

- 1) Период борьбы за переустройство общества
- 2) Период борьбы за переустройство церкви
- 3) Направление в науке, возникшее в начале нового времени
- 4) Серьезные изменения в европейской культуре

А2. Что из названных явлений европейской жизни стало причиной Реформации

- а) Революция цен в Европе
- б) Великие географические открытия
- в) Влияние идей гуманистов
- г) Усиление королевской власти
- д) Процесс обмирщения сознания европейцев
- е) Дух наживы и предпринимательства, охвативший католическую церковь

Выберите правильный вариант ответа

- 1) где 2) вде 3) ае 4) абв

А3. Началом Реформации в Германии стало выступление

- 1) Иоганна Тецеля
- 2) Карла5
- 3) Мартина Лютера
- 4) Папы римского Льва10

А4. Вождем народной Реформации в Германии стал

- 1) Томас Мюнцер
- 2) Мартин Лютер
- 3) Джон Локк
- 4) Ян Гус

А5. Основными положениями учения Лютера являлись

- а) Осуждение отпущения грехов за плату
- б) Возможность спасения души только при посредстве священников
- в) Право церкви владеть землями и другим имуществом
- г) Спасение души – индивидуальное дело верующего
- д) Священнослужителем может быть избран любой верующий

Выберите правильный вариант ответа

1)абв 2)вгд 3)агд 4)бвг

А6. Причинами крестьянской войны в Германии являлись

- а) Распространение в стране учения Лютера
- б) Увеличение феодальных повинностей крестьян
- в) Революция цен в Европе
- г) Эпидемия чумы
- д) Война с Францией
- е) Запрет на выращивание картофеля

Выберите правильный вариант ответа

1)абв 2)где 3)бвг 4)абд

А7. Протестанты это

- 1) Люди, протестовавшие против повышения цен на продукты
- 2) Сторонники реформирования церкви
- 3) Противники создания единого германского государства
- 4) Германские князья, поддержавшие императора Карла5 в религиозных войнах

А8. Условием Аугсбургского религиозного мира было

- 1) Объединение Германии в единое государство
- 2) Равноправие католиков и протестантов
- 3) Окончание войны между католической Германией и протестантской Францией
- 4) Избрание императором Священной римской империи испанского короля Карла1

В1. Расположите в хронологическом порядке

- 1) Аугсбургский религиозный мир
- 2) Опубликование Мартином Лютером «95 тезисов»
- 3) Крестьянская война в Германии
- 4) Запрет Карла5 на присвоение германскими князьями церковного имущества

Проверочная работа по теме «Новые ценности преобразуют общество»

А1. К буржуазии не относятся

- 1) купцы
- 2) владельцы мануфактур
- 3) наемные рабочие
- 4) банкиры

А2. К началу нового времени самой многочисленной группой населения Западной Европы были

- 1) ремесленники
- 2) крестьяне
- 3) наемные рабочие
- 4) мелкие торговцы

А3. К 17 веку большинство крестьян в Европе были

- 1) лично-зависимыми
- 2) крепостными
- 3) лично-свободными
- 4) фермерами

А4. Фермер это

- 1) наемный рабочий на ферме
- 2) зажиточный крестьянин, использующий наемный труд и усовершенствованные орудия труда
- 3) купец, торгующий продукцией сельского хозяйства
- 4) предприниматель, занимающийся переработкой сельскохозяйственного сырья

А5. Огораживания это

- 1) постройка оград вокруг пастбищ
- 2) лишение крестьян в Англии права пользования своими наделами и превращение этих земель в пастбища
- 3) законы, запрещающие крестьянам переходить в другие сословия
- 4) строительство населением городов защитных укреплений

А6. Кого в Англии в начале 17 века называли новыми дворянами

- 1) представителей недворянских сословий, купивших дворянский титул
- 2) дворян, ставших сельскими предпринимателями-капиталистами
- 3) дворян, которые следили за новинками моды
- 4) представителей недворянских сословий, ведущих образ жизни, характерный для дворян

А7. «Воздушными феодалами» во Франции в 17-18 веках называли

- 1) людей, купивших дворянское звание

- 2) дворян, лишившихся своих земель
- 3) дворян, занимающихся полетами на воздушных шарах
- 4) представителей недворянских сословий, выдающих себя за дворян

А8. «Кровавые» законы в Англии в 16 веке устанавливали

- 1) наказание за бродяжничество
- 2) смертную казнь по подозрению в вампиризме
- 3) запрет на традиционные жертвоприношения животных в Шотландии
- 4) усиление ответственности за уголовные преступления

Проверочная работа по теме «Повседневная жизнь»

А1. Медленный рост населения в Европе в 16-17 веках объясняется

- 1) низкой рождаемостью
- 2) высокой смертностью населения, как следствие постоянных войн, эпидемий болезней, голода
- 3) массовым переселением европейцев в Америку
- 4) религиозными запретами иметь больше двух детей в семье

А2. В городах Европы в 16-17 веках бани сохранились как

- 1) место для мытья
- 2) место лечения
- 3) место проведения праздников
- 4) бани в европейских городах исчезли полностью

А3. Основой питания европейцев в 16-17 веках были

- 1) пшеница, рис
- 2) овес, просо, ячмень
- 3) мясо
- 4) картофель

А4. В 18 веке в Европе вошли в употребление новые напитки

- 1) квас, пиво
- 2) чай, шоколад
- 3) шампанское, коньяк
- 4) кефир, кумыс

А5. В 16-17 веках деталью одежды, которая показывала к какому сословию принадлежит человек, являлось

- 1) пояс
- 2) рукав

- 3) карман
- 4) воротник

A6. Во второй половине 17 века центром европейской моды в одежде стала

- 1) Испания
- 2) Франция
- 3) Англия
- 4) Россия

A7. Картофель, кукуруза, помидоры появились в Европе в результате

- 1) открытия морского пути в Индию
- 2) открытия Америки
- 3) опытов средневековых алхимиков
- 4) произрастали в Европе всегда

Проверочная работа по теме «Распространение Реформации в Европе»

A1. Какие из перечисленных положений соответствуют учению Кальвина

- а) человек свободен в выборе своего жизненного пути
- б) душа человека предопределена Богом к спасению или гибели
- в) успех человека в земных делах это знак спасения души, который посылает ему Бог
- г) для спасения достаточно одной веры в Бога
- д) так как земная жизнь человека предопределена Богом, то человек должен пассивно ожидать свершения своей судьбы
- е) человек должен всю жизнь добросовестно и упорно трудиться для получения подтверждения, что он избран Богом к спасению

Выберите правильный ответ

- 1) абв 2) бве 3) бвг 4) вде

A2. Кальвинизм соответствовал интересам

- 1) королевской власти
- 2) горожан и предпринимателей
- 3) католического духовенства
- 4) всего дворянства

A3. Учение Кальвина способствовало

- 1) подъему культурной жизни в Швейцарии (музыке, театру, живописи)
- 2) развитию капитализма
- 3) снижению преступности в Европе
- 4) укреплению королевской власти во Франции

A4. Орден иезуитов был создан для

- 1) распространения христианства в Южной Америке
- 2) укрепления личной власти Папы Римского
- 3) борьбы с Реформацией
- 4) организации карнавалов в Венеции

A5. Для укрепления влияния католичества и борьбы с протестантами иезуиты делали следующее

- а) становились духовниками европейских монархов
- б) занимались благотворительностью
- в) убеждали верующих, что Земля имеет форму пирамиды
- г) устраивали для простого народа концерты популярных итальянских певцов
- д) использовали яд и кинжал для устранения врагов веры
- е) продавали индульгенции

Выберите правильный ответ

- 1) абд 2) бгд 3) аве 4) бде

A6. Как католическая церковь, в борьбе с Реформацией, относилась к науке

- 1) привлекала ученых для ведения диспутов с протестантами
- 2) инквизиция использовала научные открытия и изобретения в пытках еретиков
- 3) издала список запрещенных книг, которые следовало сжечь
- 4) сожгла на костре Галилео Галилея

A7. Что ослабило Испанию и превратило ее во второстепенное государство

- 1) борьба Филиппа 2 с еретиками
- 2) потеря колоний в Америке
- 3) большие расходы на строительство дворцового комплекса Эскориал
- 4) поражение в войне с Турцией

Проверочная работа по теме «Реформация в Англии. Борьба за господство на морях»

A1. Король Англии Генрих 8 принадлежал к династии

- 1) Ланкастеров
- 2) Плантагенетов
- 3) Тюдоров
- 4) Йорков

A2. Причиной начала церковной реформы в Англии было

- 1) отказ Папы Римского разрешить развод Генриха 8 с женой

- 2) неуравновешенный характер Генриха 8
- 3) война Англии с Испанией
- 4) желание короля присвоить церковные земли

A3. Последствиями реформы церкви в Англии стало

- а) главой церкви являлся король
- б) часть монастырей было закрыто
- в) главой церкви стал архиепископ Йоркский
- г) у церкви были отняты, принадлежавшие ей земли
- д) был казнен, как противник реформы, Томас Кромвель

Выберите правильный ответ

- 1) абд 2) абг 3) бвг 4) dul

A4. При каком правителе в Англии была предпринята попытка контрреформации

- 1) Елизавете 1
- 2) Марии Кровавой
- 3) Генрихе 8
- 4) Марии Стюарт

A5. Протестантская церковь в Англии называлась

- 1) английской
- 2) реформаторской
- 3) англиканской
- 4) лютеранской

A6. Елизавета 1 поддержала протестантизм потому что

- 1) католики не признавали законным брак ее отца и матери
- 2) была протестанткой по убеждению
- 3) этого потребовал парламент
- 4) с детства протестовала против всего, что ей не нравилось

A7. Пуританами в Англии называли

- 1) борцов за чистоту английского языка
- 2) шотландских наемников, служивших в английской армии
- 3) сторонников католической церкви
- 4) протестантов, стремящихся очистить англиканскую церковь от остатков католичества

A8. Морских разбойников на королевской службе называли

- 1) пиратами

- 2) каперами
- 3) флибустьерами
- 4) анчоусами

A9. Испанский флот, посланный Филиппом 2 на завоевание Англии, назывался

- 1) «Непобедимая эскадра»
- 2) «Непобедимая армада»
- 3) «Непобедимая громада»
- 4) «Неустрасимая коррида»

B1. Установите хронологическую последовательность правления

- 1) Елизавета 1 Тюдор
- 2) Генрих 8 Тюдор
- 3) Яков 1 Стюарт
- 4) Мария Кровавая

Проверочная работа по Истории России 7 класс

Часть А

- 1) Предприятие, основанное на разделении труда и ручной технике:
А. мастерская Б. цех В. мануфактура Г. фабрика
- 2) Кто был избран новым царём на Земском соборе 1613г.:
А. Василий Шуйский Б. Михаил Фёдорович Романов
В. польский королевич Владислав Г. Алексей Михайлович Романов
- 3) В каком городе было создано Второе ополчение в период Смуты:
А. в Рязани Б. в Ярославле В. в Смоленске Г. в Нижнем Новгороде
- 4) Как называлось торгово-промышленное население городов в XVIIв.:
А. приказные люди Б. ясачные люди
В. посадские люди Г. приборные люди
- 5) Свод законов, принятый в правление Алексея Михайловича, получил название:
А. Судебник Б. Закон государства Российского
В. Русская правда Г. Соборное уложение
- 6) Прозвище «Тушинский вор» получил:
А. Иван Болотников Б. Василий Шуйский
В. Андрей Курбский Г. Лжедмитрий II
- 7) Желание поставить «священство выше царства» стало причиной конфликта между:

- А. Российским государством и Речью Посполитой
- Б. Никоном и Алексеем Михайловичем
- В. Алексеем Михайловичем и Степаном Разиным
- Г. Между Никоном и Аввакумом

8) Какое название получило восстание 1662 года в Москве

- А. Смута Б. Медный бунт
- В. Поход за зипунами Г. Чумной бунт

9) Что явилось следствием реформ Никона:

- А. введение троеперстного крестного знамения Б. закрытие монастырей
- В. введение двоеперстного крестного знамения Г. появления иконостасов в церквях

10) Какие новые черты появляются в экономике России в 17 веке:

- А. подсечное земледелие Б. натуральное хозяйство
- В. мелкотоварное производство Г. ремесленное производство

11) Что из названного относится к причинам Смутного времени?

- А. недовольство крестьян введением рекрутской повинности
- Б. пресечение династии Рюриковичей
- В. введение правила Юрьева дня
- Г. реформы Избранной Рады

12) Что было причиной создания второго ополчения

- А. приглашение на престол королевича Владислава
- Б. ликвидация феодального угнетения
- В. освобождение Москвы и территории России от иностранных захватчиков
- Г. установление республиканского строя

13) В каком году произошло венчание на царство Ивана Грозного

- А. 1549 Б. 1547 В. 1533 Г. 1538

14) К привилегированным слоям российского общества относились?-

- А. холопы Б. бобыли В. Посадские Г. дворяне

15) Служителей церкви, отказавшихся принять реформы Никона и следовать новым обрядам, стали называть:

- А. реформаторы Б. староверы В. Иосифляне Г. нестяжатели

Часть Б.

1) Установите соответствие между именами деятелей XVII века и родом из занятий

2) Расположите в хронологической последовательности исторические события.

- А. восстание под предводительством С. Разина

Б. Медный бунт

В. восстание под предводительством И. Болотникова

Г. Соляной бунт

3) Верны ли следующие утверждения?:

А. В период смуты в России фактически было два патриарха и два правительства.

В. Под именем Лжедмитрия II скрывался беглый монах Чудова монастыря Григорий отрепьев.

1) Верно только А 2)Верно только Б 3)Верны оба утверждения 4)Оба утверждения неверны.

8 класс

Проверочная работа по истории России для 8 класса. XVIII век.

1. После смерти царя Алексея Михайловича правителем России стал(-а)

1) Пётр I 2) Софья Алексеевна 3) Фёдор Алексеевич 4) Никита Зотов

2. Местом пребывания Петра с матерью до начала его единоличного правления стал(-о) город/село

1) Преображенское 2) Петербург 3) Коломна 4) Новгород

3. Годы правление Петра I :

1) 1682 г.-1725 г. 2) 1682 г.-1700 г. 3) 1700 г. -1725 г.

4. Как назывались центральные государственные учреждения, созданные Петром I?

1) указы 2) коллегии 3) министерства 4) ассамблеи

5. Что из названного относится к реформам Петра I в сфере культуры?

1) начало книгопечатания 2) основание Кунсткамеры 3) основание Московского университета

6. Соотнесите:

Ответ:

7. Северная война - это война России с:

1) Англией 2) Швецией 3) Германией

8. Северная война длилась:

1) 1710 г.-1720г. 2) 1700 г. -1721 г. 3) 1725 г.-1733 г.

9. В результате Северной войны Россия....

1) завоевала выход в Балтийское море

2) лишилась части своей северной территории

3) укрепила своё международное положение

4) потеряла свою независимость

10. По Ништадскому миру со Швецией Россия получила выход в:

1) Чёрное море 2) Балтийское море 3) Азовское море

11. В 1703 г. царь Петр основал город:

1) Азов 2) Архангельск 3) Санкт –Петербург

12. Петра I можно назвать

1) реформатором 2) консерватором 3) революционером

13. Отметьте проведенные Петром Великим преобразования в области экономики

1) развитие мануфактур 2) ослабление крепостного гнета 3) расширение внутреннего рынка

14. В 1700г., когда умер патриарх Андриан, Петр I запретил выбирать нового. Патриаршество было заменено Духовной коллегией:

1) Синодом; 2) Сенатом; 3) Главным магистратом.

15. Табель о рангах, определявший систему чинов и порядок продвижения на государственной службе, был введен в действие:

1) в 1722г.; 2) в 1721г.; 3) в 1720г.; 4) в 1719 г.

16. В 1714 г. произошло сражение:

1) у деревни Лесной 2) у мыса Гангут 3) у острова Гренгам 4) у крепости Нотебург

17. Когда произошло морское сражение у острова Гренгам?

1) в 1710 г. 2) в 1714 г. 3) в 1718 г. 4) в 1720 г.

18. Значение реформ Петра Первого состояло в том, что

1) были созданы регулярная армия и флот 2) произошел рост мануфактурного производства 3) получили развитие наука и образование

4) верны все ответы

19. В результате реформаторской деятельности Петра I в России оформилась:

а) абсолютная монархия; б) конституционная монархия; в) имперская монархия.

20. Установите соответствие между термином и определением.

1. Импорт

2. Экспорт

3. Мануфактура

4. Меркантилизм

5. Приписные крестьяне

6. Рекрутские наборы

7. Регулярная армия

8. Великое посольство

9. Абсолютная монархия

А. Постоянная, профессионально обученная армия.

- Б. Вывоз товара за границу.
- В. Длительное путешествие за границу с целью поиска союзника.
- Г. Ввоз товара в страну.
- Д. Повинность связанная с набором в армию.
- Е. Предприятие основанное на ручном труде.
- Ж. Политика поддержки отечественной продукции и торговли.
- З. Крестьяне купленные заводладельцем для работы на мануфактуре.
- И. Форма правления при которой власть сосредотачивалась в руках монарх

9 класс.

Проверочная работа «Россия в эпоху великих реформ» 9 класс Вариант I

1. Напишите даты событий, указанных ниже:

- А. Отмена крепостного права (полная дата)
- Б. Введение всеобщей воинской повинности
- В. Продажа Аляски США
- Г. Сан - Стефанский мирный договор (полная дата)
- Д. Годы правления Александра II

2. Расставьте следующие события в хронологической последовательности:

- А) образование второй организации «Земля и воля»;
- Б) Лондонская конференция;
- В) смерть Александра II;
- Г) начало русско-турецкой войны.

3. Установите соответствие между событиями и годами, одна дата будет лишней.

- | События: | Годы: |
|---------------------------------------|---------|
| А) Берлинский конгресс | 1) 1864 |
| Б) начало проведения судебной реформы | 2) 1861 |
| В) завоевание Кокандского ханства | 3) 1875 |
| | 4) 1878 |

4. Установите соответствие между событиями и их участниками:

- | События: | Участники: |
|----------|------------|
|----------|------------|

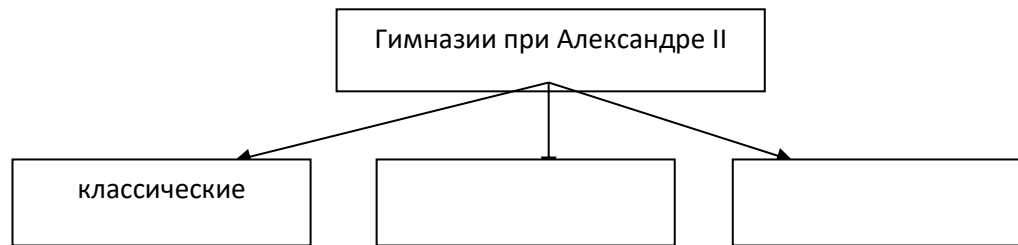
- А) убийство Александра II
- Б) проведение военной реформы
- В) Пересмотр условий Парижского мира

- 1) Горчаков
- 2) Бакунин
- 3) Гриневицкий
- 4) Милютин

5. О каких терминах идёт речь?

- А) рост городов и укрепление их роли в жизни общества;
- Б) владельцы фабрик и заводов;
- В) выборные органы управления в уездах и губерниях;
- Г) переходное положение крестьян после отмены крепостного права;
- Д) отрицание общепринятых ценностей буржуазного общества;
- Е) единственный способ борьбы с политическими противниками, который использовали участники «Народной воли».

6. Заполните пропуски в схеме:



7. Определите два правильных суждения.

- А) По итогам реформы 1861 года значительная часть крестьянства России лишилась части своих наделов.
- Б) Россия добилась отмены статей о нейтрализации Чёрного моря в результате войны с Турцией.
- В) Главным результатом русско-турецкой войны 1877-1878 гг. стало полное освобождение Болгарии.
- Г) П.Н. Ткачёв был главным теоретиком пропагандистского направления в народничестве.
- Д) В результате судебной реформы возник суд присяжных.

8. Запишите название организации, о которой идёт речь:

Революционная народническая организация, возникшая в 1879 г. Члены организации вели агитацию во всех слоях общества, организовывали террористические акты.

9. Выпишите лишнюю фамилию, которая не соответствует данному списку, и объясните почему:

Халтурин, Михайлов, Перовская, Фигнер, Горчаков, Засулич, Желябов, Рысаков, Гриневицкий, Кибальчич, Клеточников.

10. О каком русском генерале второй половины XIX века идёт речь:

Этот молодой генерал вошёл в историю как «Белый генерал» или «Ак – паши», так называли его турки. Он бесстрашно сражался в боях, одетый в белый мундир и на белом коне, находился всегда на самых опасных участках. Этот человек отличился ещё в военных походах в Средней Азии. И именно этого генерала, болгарский народ считает своим национальным героем. Жизнь его оборвалась слишком рано, в возрасте 38 лет, но не в боевом сражении...

Проверочная работа «Россия в эпоху великих реформ» 9 класс

Вариант II

1. Напишите даты событий, указанных ниже:

- А. Берлинский трактат (полная дата)
- Б. Судебная реформа
- В. Убийство императора Александра II (полная дата)
- Г. Восстание в Царстве Польском при Александре II
- Д. Русско-турецкая война при Александре II

2. Расставьте следующие события в хронологической последовательности:

- А) продажа Аляски США ;
- Б) создание организации «Народная воля»;
- В) отмена крепостного права;
- Г) вступление на престол Александра II.

3. Установите соответствие между событиями и годами, одна дата будет лишней:

- | События: | Годы: |
|---|--------------|
| А) вступление на престол Александра II | 1) 1868 |
| Б) создание организации «Народная воля» | 2) 1855 |
| В) Победа над Бухарским ханством | 3) 1879 |
| | 4) 1864 |

4. Установите соответствие между событиями и их участниками:

- | События: | Участники: |
|-----------------------------------|-------------------|
| А) бои за Шипкинский перевал | 1) Лорис-Меликов |
| Б) проект «Конституции» | 2) Скобелев |
| В) победа над Кокандским ханством | 3) Гурко |
| | 4) Желябов |

5. О каких терминах идёт речь?

- А) правовые нормы, которые определяют положение человека в государстве;
- Б) наёмные рабочие;
- В) «лишние земли», которые крестьяне должны были вернуть помещикам по реформе 1861 года;
- Г) защитник интересов обвиняемого в суде;
- Д) особое течение в радикальном движении, сложившееся в 70ые годы XIX века в России;
- Е) коренные изменения в жизни общества.

6. Заполните пропуски в схеме:



7. Определите два правильных суждения.

- А) Участвовать в выборах в уездные земские собрания могли не только мужчины, но и женщины.
- Б) Мировой суд рассматривал мелкие уголовные и гражданские дела.
- В) М.А.Бакунин был главным теоретиком заговорщического направления в народничестве.
- Г) Реформа 1861 года дала крестьянам личную свободу.
- Д) Взрыв в Зимнем дворце был подготовлен и проведён народником Александром Соловьёвым.

8. Запишите термин, о котором идёт речь.

Должностное лицо, назначавшееся из дворян для утверждения уставных грамот и разбора конфликтов между крестьянами и помещиками в период проведения крестьянской реформы в правление Александра II.

9. Выпишите лишнюю фамилию, которая не соответствует данному списку, и объясните почему:

Черняев, Кауфман, Гурко, Скобелев, Ростовцев, Киселёв, Лорис-Меликов, Нечаев, Трепов, Барятинский, Радецкий.

10. Определите участников данного события:

Рано утром в приёмную петербургского градоначальника вошла девушка. На бледном, нездоровом лице выделялись светло-серые глаза. Нахмуренные брови, сжатые тонкие губы над острым подбородком выражали твёрдую решительность. Когда вышел градоначальник, то девушка подала ему заранее подготовленное прошение, а затем выхватила из складок одежды револьвер и выстрелила...

Литература

Тест по литературе за курс 5 класса

1. Жанром устного народного творчества является:

- а) повесть
- б) рассказ
- в) сказка

2. Отличительная черта пословицы:

- а) наличие запрета
- б) краткость
- в) троекратный повтор

3. Тип героя, характерный только для сказки:

- а) главный герой
- б) рассказчик
- в) волшебный помощник

4. Рассказ как жанр относится:

- а) к лирике
- б) к драме
- в) к эпосу

5. Средство художественной выразительности, отличающее басню от других эпических жанров:

- а) сравнение
- б) метафора
- в) аллегория

6. Произведения Х.К.Андерсена «Соловей», К.Г.Паустовского «Теплый хлеб», А.П.Платонова «Волшебное кольцо» написаны в жанре:

- а) рассказа
- б) литературной сказки
- в) фольклорной сказки

7. Историческое событие, о котором рассказал в своем стихотворении Лермонтов, произошло во время:

- а) Отечественной войны 1812 года
- б) Великой Отечественной войны
- в) Первой мировой войны

8. Размер стихотворения «Весенние воды» Ф.И.Тютчева

а) хорей

б) ямб

в) дактиль

9. В основу повести И.С.Тургенева «Муму» положен:

а) художественный вымысел

б) историческая реальность

в) стилизация

10. В предложении: «Герасим... как лев, выступал сильно и бодро...» автор использовал:

а) аллегория

б) антитезу

в) сравнение

11. Жанр произведения Л.Н.Толстого «Кавказский пленник»:

а) рассказ

б) повесть

в) сказка

12. Тема произведения «Кавказский пленник»:

а) верная служба отечеству

б) укрепление дружбы между народами

в) стремление к свободе и бесстрашие человека

13. Злая насмешка, резкое обличение – это:

а) сатира

б) юмор

в) сарказм

14. Рассказ «Толстый и тонкий» А.П.Чехова построен по принципу:

а) сравнения

б) антитезы

в) гиперболы

15. Идея произведения К.Г.Паустовского «Теплый хлеб»:

а) добро всегда побеждает зло

б) нельзя обижать животных

в) любые трудности можно преодолеть

16. Изображение летнего дня в рассказе В.П.Астафьева «Конь с розовой гривой», когда из города должна была вернуться бабушка, представляет собой:

- а) рассуждение
- б) описание
- в) повествование

Тест по литературе за курс 6 класса

1. С каким событием связано появление древнерусской литературы:
 - а) нападение монголо-татарского ига
 - б) крещение Руси
 - в) Ледовое побоище
2. Жанр древнерусской литературы ЖИТИЕ – это:
 - а) рассказ о каком-то важном историческом событии
 - б) описание походов известных путешественников
 - в) описание жизни святых
3. Стихотворение А.С. Пушкина «И.И. Пущину» - это
 - а) дума
 - б) послание
 - в) элегия
4. Назовите автора и название басни, из которой взяты строки:

Невежда также в ослепленье
Бранит науки и ученье,
И все ученые труды,
Не чувствуя, что он вкушает их плоды.

 - а) «Свинья под дубом»
 - б) «Лебедь, Щука и Рак»
 - в) «Листы и Корни»
5. По описанию портрета литературного персонажа назовите героя.

«Ему было около пятидесяти лет, но он казался гораздо старше. Излишества всякого рода изнурили его здоровье и положил на нём свою неизгладимую печать...»

 - а) Кирилл Петрович Троекуров
 - б) Андрей Гаврилович Дубровский
 - в) князь Верейский
6. В чем основной конфликт повести «Дубровский»?

- а) В борьбе Дубровского и Троекурова;
- б) В противопоставлении чести и бесчестия;
- в) В столкновении Троекурова и Дефоржа.

7. Метафора - это...

- а) слово или выражение, употребленное в переносном значении, основанном на сходстве
- б) яркое прилагательное
- в) сравнение

8. Дорога, о которой говорится в стихотворении «Железная дорога» Н.А. Некрасова, была построена между:

- а) Москвой и Ярославлем.
- б) Москвой и Петербургом.
- в) Москвой и Петрозаводском.

9. Назовите автора и определите размер стихотворной строки:

Тучки небесные, вечные странники...

10. Что стало причиной ссоры Насти и Митраши?

- а) упрямство Митраши.
- б) желание Насти взять верх над братом.
- в) желание идти по разным тропам.

11. Слепая елань (топкое место в болоте) в произведении «Кладовая солнца» называлась так, потому что:

- а) Люди, попав в нее, теряли зрение
- б) Здесь росли цветы, которые народ зовет «куриная слепота»
- в) Внешне она никак не отличалась от остального болота

12. Автор сказки «Кладовая солнца»:

- а) В.А.Жуковский
- б) М.М.Пришвин
- в) А.П.Чехов

13. Герой рассказа «Уроки французского» В.Г.Распутина стал играть на деньги, чтобы:

- а) послать их матери.
- б) купить конфеты.
- в) покупать молоко, чтобы не умереть от малокровия.

14. Перечислите трехсложные стихотворные размеры

15. Тема стихотворения А.С. Пушкина «Пущину»:

- а) тема одиночества
- б) тема дружбы

в) тема свободы человека

16. Какой поэт восхищался природой Кавказа?

а) М.Ю.Лермонтов

б) Ф.И.Тютчев

в) А.С.Пушкин

Тест по литературе за курс 7 класса

1. К какому роду литературы относятся былины?

а) лирика;

б) драма;

в) эпос.

2. Сюжет это:

а) События произведения;

б) Герои и их отношения, поступки, которые они совершают;

в) Это рассуждение автора о реальных проблемах.

3. Какие теоретические сочинения принадлежат перу М.В. Ломоносова?

а) «Мильон терзаний»

б) «О пользе книг церковных в российском языке»

в) «Поэтическое искусство»

г) «Новый и краткий способ к сложению российских стихов»

4. Назовите родовое имя М.Ю.Лермонтова

5. Что такое композиция произведения?

6. Каково отношение А.С. Пушкина к Петру I в поэме «Медный всадник»

а) восторженное

б) негативное

в) двойственное

г) равнодушное

7. Каким предстает в «Песне про купца Калашникова» М.Ю. Лермонтова царь Иван Васильевич?

а) добрым царем-батюшкой

б) жестоким, бессердечным властителем

в) справедливым и мудрым правителем

8. Как можно определить следующие строки: «Ох ты гой еси, царь Иван Васильевич»

а) экспозиция

б) запев

в) пролог

г) завязка

9. Какой художественный прием использует Н.В. Гоголь для создания образов братьев в повести «Тарас Бульба»

а) гиперболу

б) метафору

в) параллелизм

г) антитезу

10. Выделите основную идею части «Княгиня Трубецкая» поэмы «Русские женщины» Н. А. Некрасова

а) трагическая судьба русской женщины

б) обличение светского общества

в) духовное величие русской женщины

11. Почему повесть Л.Н. Толстого «Детство» названа автобиографической?

а) автор пишет о своих близких;

б) в повести изображена родовая усадьба графов Толстых;

в) автор описывает свое детство и жизнь в родовой усадьбе

12. В чем смысл заглавия рассказа «Хамелеон»?

а) в рассказе высмеивается лицемерие и ханжество;

б) метафорическое обозначение чиновничества;

в) глубокий метафизический символ

13. Какая тема поднята в рассказе Е.Носова «Кукла»?

а) тема Родины

б) протест против равнодушия, безразличного отношения к окружающему миру

в) тема Великой Отечественной войны

14. Кто из великих писателей (поэтов) написал стихотворение в прозе «Русский язык»?

а) Г.Р.Державин

б) А.С.Пушкин

в) И.С.Тургенев

г) Н.В.Гоголь

15. Кто из перечисленных ниже поэтов в своем творчестве уделял большое внимание теме Великой Отечественной войны?
- а) С.А.Есенин
 - б) В.В.Маяковский
 - в) А.Т.Твардовский
16. Как Данко помог людям выбраться из леса?
17. Определите, из какого произведения взята цитата: «всё же два раза она подкладывала мне в письмо по пятёрке – на молоко..., на них на базаре можно было купить пять пол-литровых баночек молока, по рублю за баночку..»
18. Как называется род литературы, в котором повествуется о событиях и героях?
19. Какой жанр относится к лиро-эпическим?
- а) поэма
 - б) сонет
 - в) повесть
 - г) роман
20. Чем похожи поэт и солнце в стихотворении В.В. Маяковского «Необычайное приключение...»?
21. Как иначе назвать преувеличение реально существующего:
- а) метафора
 - б) гиперболизация
 - в) идеализация
 - г) метаморфоза
22. Поэма — это жанр:
- а) лирического произведения;
 - б) лиро-эпического произведения;
 - в) эпического произведения.
23. Какие качества генералов высмеивает автор в «Повести о том, как один мужик двух генералов прокормил»?
24. Былина – это...
- а) жанр литературы
 - б) жанр фольклора
 - в) устное эпическое сказание
 - г) лиро-эпическое произведение
25. Сформулируйте идею (основную мысль) указанных произведений.
1. «Юшка» 2. «Цифры» 3. «Бирюк»
26. Какие произведения вы советовали бы (не советовали бы) прочитать будущим семиклассникам? (на примере двух произведений).

КОНТРОЛЬНАЯ РАБОТА по литературе за курс 7 класса Вариант 1

Инструкция по выполнению работы

На выполнение работы по литературе отводится 45 минут. При выполнении работы не разрешается пользоваться учебником, рабочими тетрадями, справочниками по грамматике, орфографическими словарями, другими справочными материалами. Работа состоит из трех частей.

Часть А содержит 10 тестовых вопросов. К каждому заданию (1 – 10) приводятся несколько вариантов ответов, из которых только один верный. При выполнении этих заданий укажите в *бланке ответов* номер выбранного ответа в работе. Если вы указали не тот номер, то зачеркните этот номер крестиком, а затем запишите номер нового ответа. Каждый правильный ответ оценивается 1 баллом. Максимальное количество баллов этой части – 10 баллов.

Часть В содержит 3 задания (11,12,13) – на установление соответствия между некоторыми объектами. Ответом к каждому из этих заданий является соответствие цифр и букв. Полученный ответ записывается в бланк ответов. В случае неверного ответа зачеркните его и запишите рядом новый ответ. Каждый правильный ответ оценивается от 1-3 баллов.

В задании 14 части С требуется дать развернутый ответ на поставленный вопрос. Ответ записывается в отведенном для этого месте.

Пишите аккуратно, разборчивым почерком.

Советуем выполнять задания в том порядке, в котором они даны. Для экономии времени пропускайте задание, которое не удаётся выполнить сразу, и переходите к следующему. Если после выполнения всей работы у Вас останется время, Вы можете вернуться к пропущенным заданиям. Баллы, полученные Вами за выполненные задания, суммируются. Постарайтесь выполнить как можно больше заданий и набрать наибольшее количество баллов.

Желаем успеха!

Вариант 1

А 1. К какому жанру относится термин «русский героический эпос»?

3) сказки 4) частушки

1) песни

2) былины

А 2. Летописание на Руси началось:

1) в X веке;

2) в XI веке;

3) в XII веке.

А 3. В каком рассказе А.П. Чехова надзиратель Очумелов решает судьбу собаки, которая укусила «золотых дел мастера Хрюкина»?

1) «Толстый и тонкий»

2) «Злоумышленник»

3) «Тоска»

4) «Хамелеон»

А 4. Раскаялся ли Андрий перед смертью в совершенном предательстве в произведении Н.? Какой факт дает основания так считать?

- 1) да, он просит пощады у отца
для него отчизной и никто не вправе его наказывать
4) да, идя на казнь, он был «бледен как полотно»

- 2) нет, он говорит отцу, что полячка стала
3) нет, он умирает с именем прекрасной полячки на устах

А 5. Почему Бирюк всё же отпустил крестьянина?

- 1) Постеснялся своей жестокости перед баринном.
2) Испугался мести крестьянина.
3) Пожалел мужика.
4) Понял, что крестьянин доведён до крайней степени нищеты.

А 6. Каково авторское отношение к мужику в сказке М. Е. Салтыкова-Щедрина «Повесть о том, как один мужик двух генералов прокормил»?

- 1) восхищение, любованье 2) презрение, пренебрежение 3) сожаление, горечь 4) безразличие

А 7. Герой какого произведения XX века произносит эти слова?

«Многие притерпелись к худу и не видят, как сами худое творят».

- 1) «В прекрасном и яростном мире» А.П. Платонов 2) «Живое пламя» Е. И. Носова 3) «Тихое утро» Ю.П. Казаков 4) «Кукла» Е.И. Носова

А 8. Какой художественный приём использует автор:

Вот об землю стукнул царь палкою

И дубовый пол на полчетверти

Он железным пробил наконечником... (М. Ю. Лермонтов)

- 1) литота 2) гиперболы 3) сравнение 4) олицетворение

А 9. Вспомните рассказ Абрамова «О чём плачут лошади».

Почему рассказчик считает, что у него с Рыжухой уже не будет той искренности и того доверия, которые были до сих пор?

- 1) Он не понял душевных переживаний лошади и обманул её.
2) Он считает себя виноватым в том, что прошли «счастливые времена» для лошадей.
3) Он не накормил Рыжуху.

А 10. Что нового открыл в себе главный герой рассказа Казакова «Тихое утро»:

- 1) умение сострадать 2) умение плавать 3) умение преодолевать собственный страх 4) умение вести себя правильно на воде.

В 1. Соотнесите произведения и авторов

- 1) Н.В.Гоголь а) «Хорошее отношение к лошадям»
2) А.С.Пушкин б) «Тарас Бульба»
3) И.С.Тургенев в) «Дикий помещик»

- | | |
|-------------------------|-----------------------------|
| 4) Н.А.Некрасов | г) «Станционный смотритель» |
| 5) В.В.Маяковский | д) «Бирюк» |
| 6) М.Е. Салтыков-Щедрин | е) «Русские женщины» |

В2. Соотнесите произведение и жанр

Произведение	Жанр
1. «Сороки-ведьмы»	А.стихотворение
2. «Размышления у парадного подъезда»	Б. поэма
3. «Полтава»	В.сказка
4. «Повесть о том, как один мужик двух генералов прокормил»	Г.предания
5. «Бирюк»	Д.рассказ
6. «Садко»	Е.былина

В 3. Соотнесите названия жанров и их определение.

Определение	Жанр
1) вид комического, беспощадно осмеивающий человеческие пороки	А. ода
2) один из основных видов драмы, изображающий конфликты, таящие в себе катастрофические последствия и чаще всего завершающиеся гибелью героя	Б. поэма
3) Повествовательное произведение в стихах, обычно на историческую или легендарную тему.	В. сатира
4) торжественное стихотворное произведение, хвалебная песнь	Г. трагедия

С1. Какое прочитанное по литературе произведение вам понравилось? Обоснуйте свое мнение.

(5 - 8 предложений)

Вариант 2

Инструкция по выполнению работы

На выполнение работы по литературе отводится 45 минут. При выполнении работы не разрешается пользоваться учебником, рабочими тетрадями, справочниками по грамматике, орфографическими словарями, другими справочными материалами. Работа состоит из трех частей.

Часть А содержит 10 тестовых вопросов. К каждому заданию (1 – 10) приводится несколько вариантов ответов, из которых только один верный. При выполнении этих заданий укажите в *бланке ответов* номер выбранного ответа в работе. Если вы указали не тот номер, то зачеркните этот номер крестиком, а затем запишите номер нового ответа. Каждый правильный ответ оценивается 1 баллом. Максимальное количество баллов этой части - 10 баллов.

Часть В содержит 3 задания (11,12,13) - на установление соответствия между некоторыми объектами. Ответом к каждому из этих заданий является соответствие цифр и букв. Полученный ответ записывается в бланк ответов. В случае неверного ответа зачеркните его и запишите рядом новый ответ. Каждый правильный ответ оценивается от 1- 3 баллов.

В задании 14 части С требуется дать развернутый ответ на поставленный вопрос. Ответ записывается в отведенном для этого месте.

Пишите аккуратно, разборчивым почерком.

Советуем выполнять задания в том порядке, в котором они даны. Для экономии времени пропускайте задание, которое не удастся выполнить сразу, и переходите к следующему. Если после выполнения всей работы у Вас останется время, Вы можете вернуться к пропущенным заданиям. Баллы, полученные Вами за выполненные задания, суммируются. Постарайтесь выполнить как можно больше заданий и набрать наибольшее количество баллов.

Желаем успеха!

А 1. Укажите, к какому роду литературы относятся былины

- 1) эпос 2) лирика 3) драма

А 2. С каким фольклорным персонажем перекликается образ купца Калашникова?

- 1) сказочного добра молодца 2) былинного богатыря 3) Садко 4) Соловья-Разбойника

А 3. Как звали княгиню Февронию до пострига в монахини в «Повести о Петре и Февронии Муромских»

- 1) Елена 2) Ольга 3) Ефросиния 4) Евдокия

А 4. Какова основная тема первой части поэмы Н.А. Некрасова «Русские женщины» «Княгиня Трубецкая»?

- 1) духовное величие русской женщины 2) обличение светского общества 3) восхищение красотой русской женщины 4) трагическая судьба русской женщины

А5. Укажите основную тему произведения Н.В. Гоголя "Тарас Бульба"

- 1) история семьи Тараса Бульбы 2) любовь Андрия к полячке 3) героическая борьба украинского народа с польской шляхтой 4) быт и нравы Запорожской Сечи»

А6. О ком Л.Н. Толстой написал такие строки в автобиографической повести «Детство»?

«Она не только никогда не говорила, но и не думала, кажется, о себе: вся жизнь ее была любовь и самопожертвование».

- 1) о татаре 2) о сестре Любочке 3) Марье Ивановне 4) Наталье Саввишне

A7. В каком произведении XX века автор поднимает проблему сострадания к людям?

- 1) «Данко» М. Горького 2) «Юшка» А.П. Платонова 3) «Живое пламя» Е.И. Носова 4) «Кусака» Л.Н. Андреева

A8. Какой художественный приём использует автор:

Словно ястреб взглянул с высоты небес

На младого голубя сизокрылого... (М. Ю. Лермонтов)

- 1) литота 2) гипербола 3) сравнение 4) олицетворение

A 9. О чем, по мнению Акимыча, свидетельствует отношение людей к куклам?

- 1) о бездушии, безразличии и злобе людей; 2) о расточительстве; 3) о неумении ценить вещи, им принадлежащие.

A 10. Вспомните рассказ Е.И. Носова «Живое пламя» Сказав: «Да, сгорел... короткая у него жизнь. Зато без оглядки, в полную силу прожита. И у людей так бывает...», тетя Оля имела в виду: 1) короткую жизнь мака 2) красоту цветка 3) судьбу сына

B1. Соотнесите произведение и жанр

Произведение	Жанр
1. «Тарас Бульба»	А. песня
2. «Песня про царя Ивана Васильевича, молодого опричника и удалого купца Калашникова»	Б. поэма
3. «Русские женщины»	В. сказка
4. «Повесть о том, как один мужик двух генералов прокормил»	Г. повесть
5. «Хамелеон»	Д. рассказ
6. «Илья Муромец и Соловей-Разбойник»	Е. былина

B 2. Соотнесите произведение и автора.

- | | |
|---------------------------------------|------------------|
| 1. «Полтава» | А) А. С. Пушкин |
| 2. «Тоска» | Б) Н.А. Некрасов |
| 3. «После бала» | В) А.П. Чехов |
| 4. «Челкаш» | Г) В.П. Астафьев |
| 5. «Размышления у парадного подъезда» | Д) Л. Н. Толстой |
| 6. «Фотография, на которой меня нет» | Е) М. Горький |

В3. Соотнесите названия жанров и их определение.

Определение	Жанр
1) небольшое прозаическое произведение с одним или двумя основными героями, посвященное изображению какого-то одного события.	А. былина
2) народная эпическая песня о героических событиях или примечательных эпизодах национальной истории XI–XVI веков	Б.ода
3) устный рассказ, который содержит сведения об исторических событиях, передающихся из поколения в поколение	В. рассказ
4) торжественное стихотворное произведение, хвалебная песнь	Г. предания

С1 Какое прочитанное по литературе произведение вам понравилось? Обоснуйте свое мнение.

(5 - 8 предложений)

Тест по литературе за курс 8 класса

1. Определите литературный род, к которому относится данное произведение.
а) «О любви» А. П. Чехов
б) «Ревизор» Н. В. Гоголь
в) «На поле Куликовом» А. А. Блок
1) лирика 2) драма 3) эпос
2. Определите жанр художественного произведения.
а) «Я убит подо Ржевом» А. Твардовский
б) «Жизнь и воротник» Теффи
в) «Обоз» И. А. Крылов
1) рассказ б) басня в) стихотворение
3. Выберите верное определение литературного понятия «тема».
а) Круг событий и явлений, лежащих в основе художественного произведения.
б) Эмоционально-оценочное отношение писателя к рассказываемому.
в) Главная обобщающая мысль, лежащая в основе художественного произведения.
4. Как называется средство художественной выразительности, используемое в данном отрывке?
Река раскинулась. Течёт, грустит лениво
И моет берега.

Над скудной глиной скудного обрыва
В степи грустят стога.

а) эпитет б) олицетворение в) антитеза

5. Запишите термин, которым обозначается художественное определение в сочетании «пенсне новенькое, тугое, раздражающее».

6. Эпиграфом какого произведения являются слова
«Вкушая, вкусих мало мёду, и се аз умираю»?

а) «Капитанская дочка»

б) «Мцыри»

в) «Пенсне»

7. Кто из героев говорит так: «Не хочу учиться, а хочу жениться»?

а) Милон

б) Митрофанушка

в) Стародум

8. Какое самое главное напутствие сказал отец сыну Петру перед расставанием?

а) «Служи верно, кому присягнешь»

б) «Слушайся начальников»

в) «Служи в армии, тяни лямку»

г) «Береги платье снову, а честь смолоду»

9. Какие реальные исторические лица действуют в произведении?

а) Николай 1 и Степан Разин

б) Екатерина 2 и Ермак

в) Екатерина 2 и Пугачёв

10. Укажите основную тему поэмы Лермонтова «Мцыри».

а) показать прошлое Грузии

б) рассказать о жизни в монастыре

в) показать красоту человека, готового умереть за свободу

г) рассказать о жизни молодого человека, борющегося за свободу

11. Кульминацией произведения М. Ю. Лермонтова «Мцыри» является

а) схватка Мцыри с барсом

б) побег из монастыря

в) предсмертная просьба Мцыри

12. Отметьте, какой из видов комического жанра преимущественно использован в комедии «Ревизор».

- а) юмор
- б) сарказм
- в) сатира
- г) ирония

13. Каков тип композиции рассказа «После бала»?

- а) рассказ в рассказе
- б) повествование от первого лица
- в) последовательное авторское изложение событий

14. Как можно охарактеризовать смысл заглавия рассказа «После бала»?

- а) важность судьбы героя после бала
- б) особое значение сцены расправы с солдатом
- в) Важность утра, следующего за балом

15. С какой целью автор описывает героя так: «Просто парень сам собой...»?

- а) выявляет отсутствие в герое серьёзного отношения к жизни
- б) наделяет его чертами былинного героя
- в) подчёркивает романтичность характера героя
- г) подчёркивает схожесть героя с обычными людьми; такой, как все.

16. Переправа, переправа!

Пушки бьют в кромешной мгле.
 Бой идёт святой и правый,
 Смертный бой не ради славы,
 Ради жизни на земле.

Это строфа главы «Переправа» воспринимается как:

- а) описание тяжёлого боя
- б) напоминание о переправе
- в) клятва, боевой призыв

17. Как называется описание жилища, комнаты как средство характеристики персонажа в художественном произведении?

18. Соотнесите

а) М. Ю. Лермонтов	1) Михайловское
б) А. С. Пушкин	2) Ясная Поляна

в) Л. Н. Толстой	3) Большие Сорочинцы
г) Н. В. Гоголь	4) Кавказ

Контрольная работа (тест) по литературе за курс 9 класса

1. Что является жанром древнерусской культуры?
а) роман б) сказка в) поучение г) поэма
2. «Слово о полку Игореве» - это
а) фольклорное произведение, в) литературное произведение, б) название летописи
3. Распределите произведения по возрасту «от младшего к старшему».
а) Н.М. Карамзин «Бедная Лиза» б) «Слово о полку Игореве», в) А.И. Солженицын «Матрёнин двор», г) М.Ю. Лермонтов «Герой нашего времени»
4. «Властителям и судиям» – стихотворение
а) Пушкина, б) Жуковского, в) Державина
5. Высказывание «Вот то-то, все вы гордецы!... » принадлежит:
а) Стародуму из «Недоросля», б) Ленскому из «Евгения Онегина», в) Фамусову из «Горя от ума», г) Сальери из «Моцарта и Сальери»
6. Какое произведение написал Лермонтов?
а) «Метель», б) «И скучно и грустно». в) «Недоросль».
7. Строгое восприятие мира соответствует:
а) классицизму, б) сентиментализму, в) романтизму.
8. О ком написаны строки: «...Он уезжает,
Своё безумство проклинаят –
И, в нем глубоко погружен,
От света вновь отрекся он...»
а) Чацкий, б) Мцыри, в) Онегин, г) князь Игорь
9. В каком литературном направлении писал Н.М. Карамзин?
а) романтизм, б) сентиментализм, в) классицизм, г) реализм.
10. Вулич - герой какой повести («Герой нашего времени» Лермонтова):
а) «Бэла», б) «Максим Максимыч», в) «Тамань», г) «Княжна Мери», д) «Фаталист»
11. О ком говорится в следующих строках? (Н.Н. Гоголь «Мертвые души»)
«...набирают понемногу деньжонок в пестрядевые мешочки, размещённые по ящикам комодов. В один мешочек отбирают все целковники, в другой полтиннички, третий четвертачки...»
а) Манилов, б) Коробочка, в) Ноздрев, г) Плюшкин
12. Определите стихотворный размер в следующем отрывке.
Буря мглою небо кроет,
Вихри снежные крутя;
То, как зверь, она завоет,
То заплачет, как дитя.
а) хорей, б) дактиль, г) ямб
14. Определите тип рифмовки в следующем отрывке.
Гой ты, Русь моя родная,
Хаты – в ризах образа...
Не видать конца и края –
Только синь сосет глаза.
а) смежная (парная), б) перекрестная, в) опоясывающая
15. Какой художественный прием использован автором в следующем отрывке?
«Сквозь волнистые туманы пробирается луна...»
а) метафора б) гиперболы в) сравнение

Музыка

Оценочные материалы.

Итоговое тестирование по музыке за курс 5 класса.

Задание №1

Узнать музыкальное произведение. Написать его название и композитора.

1. _____
2. _____
3. _____
4. _____
5. _____

Задание № 2

Напиши струнные смычковые инструменты симфонического оркестра:

1 _____, 2 _____, 3 _____, 4 _____.

Задание № 3

1. Выбери низкий женский голос:
а).контральто, б). сопрано, в) меццо – сопрано.
2. Выбери мужской высокий голос:
а).баритон, б). бас, в). тенор.

Задание № 4.

1. Выбери музыкальный жанр, который не относится к вокальной музыке:
а) романс, б).песня. в) ноктюрн, г) вокализ.
2. Выбери музыкальный жанр, который относится к симфонической музыке:
а) балет, б) симфония, в) соната, г) опера.

Задание № 5

Соотнеси музыкальное произведение с композитором, который его написал:

- 1 Балет «Лебединое озеро» А. Н.А. Римский – Корсаков.
- 2 Кантата «Александр Невский» Б. П.И. Чайковский.
- 3 Романс «Весенние воды» В. С.С. Прокофьев.
- 4 Опера « Садко» Г. С.В. Рахманинов.

Задание № 6

Соотнеси дирижёра с страной к которой он относится:

1. Л. Бернстайн А. Россия
- 2 .К. Джулини Б. Германия
3. В. Спиваков В. Италия
4. Г. Караян Г. Америка

Задание № 7

Какой знакомой тебе музыкой можно озвучить картины художников:

- В. Борисова – Мусатова «Водоём» _____
- Рафаэля Санти «Сикстинская Мадонна» _____
- П. Корин «Александр Невский» _____

Задание № 8

Что такое опера? _____

Акапелла? _____

Задание № 9

Какой страны композитор?

1. И.С. Бах - _____
2. В.А. Моцарт- _____
3. Н. Паганини- _____
4. Ф. Шуберт- _____

Задание № 10

Соотнеси балеты с композиторами:

1 Щелкунчик А. И. Ф. Стравинский

2 Золушка Б. А. И. Хачатурян

3 Гаянэ В. П. И. Чайковский

4 Шопениана Г. М. М. Фокин

5 Петрушка Д. С. С. Прокофьев

Итоговое тестирование по музыке за курс 6 класса.

Задание №1

Узнать музыкальное произведение. Написать его название и композитора.

1. _____
2. _____
3. _____
4. _____
5. _____

Задание № 2

Выбери правильный ответ:

1 Где появился джаз?

а). Россия, б). Америка, в). Африка, г). Аргентина.

2. Какая разновидность джаза имеет отношение к религии?

а). Блюз, б). Спиричуэл, в). Каубелл – джаз, г) Регтайм.

Задание № 3

1.Выбери композитора, который сочинял космическую музыку:

а).Н. Римский- Корсаков, б). С. Рахманинов, в) М. Мусоргский, г) Э. Артемьев.

2. Кто из композиторов написал пьесу «Космический пейзаж»:

а). И. Бах б). А. Вивальди, в). Ч. Айвз. г). К. Орф

Задание № 4.

1.Выбери музыкальный жанр который не относится к камерной музыке:

а) романс, б).симфония. в) ноктюрн, г) этюд.

2. Выбери музыкальный жанр, который относится к симфонической музыке:

а) балет, б) концерт, в) соната, г) опера.

Задание № 5

Что такое fuga? _____

Что такое романс? _____

Задание № 6

Соотнеси музыкальное произведение с композитором, который его написал:

1.Концерт «Времена года» А. А. П. Бородин.

2.Этюд №12 «Революционный» Б. Г.В. Свиридов.

3.Ноктюрн из квартета №2 В. А. Вивальди.

4. « Время вперед» Г. Ф. Шопен.

Задание № 7

Соотнеси музыкальное произведение с музыкальным образом:

1. «Лесной царь» Ф. Шуберта А. лирико-романтический
2. «Вальс № 7» Ф. Шопена Б. драматический
3. «Мозаика» Э. Артемьева В. эпический-драматический
4. «Эгмонт» Л. Бетховена Г. Фантастический.

Задание № 8

Соотнеси бардов с их профессией.

1. Б. Окуджава А. Врач
2. В. Высоцкий Б. Актёр
3. Ю. Ким В. Инженер
4. А. Розенбаум Г. Учитель

Задание № 9 Задание № 10

Какой страны композитор? Соотнеси сценический жанр с музыкальным произведением.

1. Ф. Шопен А. Австрия 1. Ромео и Джульетта С. Прокофьева А. Мюзикл
2. В.А. Моцарт Б. Польша 2. Вестсайдская история Л. Бернштейна Б. Опера
3. Л.В. Бетховен В. Италия 3. Орфей и Эвридика К. Глюка В. Балет
4. А. Вивальди Г. Германия 4. «Метель» Г. Свиридова Г. Музыкальный спектакль

Итоговое тестирование по музыке за курс 7 класса.

Часть первая.

Узнать музыкальное произведение. Написать его название и композитора.

1. _____
2. _____
3. _____
4. _____
5. _____

Часть вторая

Задание № 1

Соотнеси оперу с композитором, который её написал:

1. «Князь Игорь» А. Э.Л. Уэббер
2. «Порги и Бесс» Б. Ж. Бизе
3. «Иван Сусанин» В. Дж. Гершвин
4. «Кармен» Г. М.И. Глинка
5. «Иисус Христос – суперзвезда» Д. А.П. Бородин

Задание № 2

Из какой оперы эти главные герои:

1. Хозе А. «Князь Игорь»
2. Антонида Б. «Иисус Христос – суперзвезда»
3. Ярославна В. «Порги и Бесс»
4. Спортинг Лайф Г. «Иван Сусанин»
5. Мария Магдалина Д. «Кармен»

Задание № 3

.Выбери сценический жанр:

1. а) концерт, б).оперетта, в) сюита, г) романс.

Выбери жанр духовной музыки

2. а).ноктюрнб). баллада,в). месса.г). соната

3. Выбери жанр камерной музыки

а).симфония б). ноктюрн в). оратория г) сюита

Задание № 4.

Напиши что такое:

Транскрипция _____

Секвенция _____

Задание №5

Соотнеси музыкальное произведение с композитором:

1. «Гоголь – сюита» А. Л.В. Бетховен

2. «Кармен – сюита Б. А.Г. Шнитке

3. «Высокая месса» В. Ф. Лист

4. Этюд «Метель» Г. Р.К. Щедрин

5. «Патетическая» соната Д. И.С. Бах

Задание № 6

В какой музыкальной форме есть экспозиция?

1. а) рондо, б).вариации. в) сонатной, г) куплетной.

В какой форме происходят изменения, дополнения. Украшения

2. а) свободной б) сонатной в) рондо г) вариации

Задание № 7

1. Какой композитор писал «Высокую мессу» ?

а) Ф. Шуберт, б) Дж. Перголези в) Ф. Лист д) И.С. Бах

2. Какой жанр не относится к духовной музыке:

а).молитва, б). псалмы в) реквием г) серенада

Задание № 8 Задание № 9

Какой страны композитор? Соотнеси симфонию с композитором

1. Ж. Бизе А. Англия который её написал:

2. Э. Л. Уэббер Б. Польша 1. «Ленинградская» А. Ф. Шуберт

3. Й. Гайдн В. Венгрия 2. «С тремоло литавр» Б. С. Прокофьев

4. Ф. Лист Г. Франция 3. «Классическая» В. Д. Шостакович

5. Ф. Шопен Д. Австрия 4. «Неоконченная» Г. Й. Гайдн

Итоговое тестирование по музыке за курс 8 класса.

Часть первая.

Узнать музыкальное произведение. Написать его название и композитора.

1. _____

2. _____

3. _____

4. _____

5. _____

Часть вторая

Задание № 1

Соотнеси оперу с композитором который её написал:

11. «Князь Игорь» А. Э.Л. Уэббер
12. «Порги и Бесс» Б. Ж. Бизе
13. «Иван Сусанин» В. Дж. Гершвин
14. «Кармен» Г. М.И. Глинка
15. «Иисус Христос – суперзвезда» Д. А.П. Бородин

Задание № 2

Из какой оперы эти главные герои:

11. Хозе А. «Князь Игорь»
12. Антонида Б. «Иисус Христос – суперзвезда»
13. Ярославна В. «Порги и Бесс»
14. Спортинг Лайф Г. «Иван Сусанин»
15. Мария Магдалина Д. «Кармен»

Задание № 3

.Выбери сценический жанр:

1. а) концерт, б). оперетта, в) сюита, г) романс.

Выбери жанр духовной музыки

2. а). ноктюрн б). баллада, в). месса. г). Соната

3. Выбери жанр камерной музыки

- а). симфония б). ноктюрн в). оратория г) сюита

Задание № 4.

Напиши что такое:

Симфоджаз:

Напиши произведения С.С. Прокофьева: _____

Задание №5

Соотнеси музыкальное произведение с композитором:

11. «Гоголь – сюита» А. Р. Коччанте
12. «Кармен – сюита» Б. А.Г. Шнитке
13. «Нотр–Дам де Пари» В.А.Л. Рыбников
14. «Юнона и Авось» Г. Р.К. Щедрин

15. «Классическая симфония» Д. С. С. Прокофьева

Задание № 6

В какой музыкальной форме есть экспозиция?

5. а) рондо, б) вариации. в) сонатной, г) куплетной.

В какой форме происходят изменения, дополнения. Украшения

6. а) свободной б) сонатной в) рондо г) вариации

Задание № 7

Соотнеси лучшие театры мира с городом и страной, где они находятся:

1. Мариинский А. г. Неаполь Италия
2. Королевский Б. г. Буэнос – Айрес Аргентина
3. Театр Колон В. г. Санкт – Петербург Россия
4. Ла Скала Г. г. Лондон Англия
5. Сан- Карло Д. г. Милан Италия

ОБЖ+

Оценочные материалы 5 класс.

Тест «Безопасность человека в опасных ситуациях»

1. Чаще всего, все плохое и хорошее в жизни человека начинается с чего?

- а) с опасной ситуации.
- б) с ситуации
- в) с чрезвычайной ситуации.

2. Как можно назвать ситуацию, которая приносит человеку огорчение, или неприятные ощущения?

- а) ситуация.
- б) случай.
- в) опасная ситуация.

3. Какие качества необходимо воспитывать у себя, чтобы научиться безопасному поведению?

- а) дисциплинированность.
- б) внимательность
- в) уравновешенность.
- г) волевые качества
- д) вспыльчивость.

4. Какие службы входят в систему обеспечения безопасности города? Выберите правильные ответы.

- а) “Скорая помощь”;

- б) служба городского пассажирского транспорта;
- в) пожарная охрана;
- г) служба спасения;
- д) городская справочная служба;
- е) служба связи;
- ж) служба газа;
- з) милиция;
- и) служба погоды.
- и) служба погоды.

5. Из предложенных вариантов выберите основные причины возникновения опасных ситуаций в квартире (доме):

- а) отключение электроэнергии;
- б) неправильное обращение с техникой и бытовыми приборами;
- в) отсутствие аварийного освещения;
- г) неосторожное обращение с огнем;
- д) отсутствие сигнализации;
- е) криминогенные ситуации;
- ж) небрежность;
- з) выключенные радиоприемник или электроплита.

6. Электротравма или электрический удар током происходит в результате:

- а) соприкосновения друг с другом нескольких оголенных электропроводов, находящихся под напряжением;
- б) прикосновения к оголенному электропроводу, находящемуся под напряжением;
- в) прикосновения мокрыми руками к электророзетке;
- г) прикосновения к неисправной отключенной электропроводке.

7. Укажите основные причины затопления жилища:

- а) неисправность запорных устройств (кранов);
- б) неисправность электропроводки и освещения;
- в) протечки крыши;
- г) сквозные трещины в перегородках;
- д) аварийное состояние водопровода;
- е) засорение системы канализации.

8. Вы случайно разбили дома ртутный термометр. Капельки ртути раскатились по полу. Выберите из предлагаемых вариантов ваши дальнейшие действия:

- а) поиграть шариками ртути;
- б) постараться их собрать веником в совок;
- в) выбросить собранную ртуть в помойное ведро;
- г) ничего не сказать родителям, чтобы не ругали;
- д) сообщить родителям о случившемся;
- е) поместить собранную ртуть в банку с водой

9. Вы решили зайти к другу в соседнюю квартиру отдать видеокассету. Только вы отошли от двери, она захлопнулась. Ключи остались дома. Выберите из предлагаемых вариантов ваши дальнейшие действия и определите их очередность:

- а) будете ждать родителей на лестничной клетке;
- б) зайдете к другу и позвоните родителям;

- в) попросите рабочих с соседней стройки открыть замок;
- г) подождете родителей у друга.

10. Что необходимо сделать, если в квартире начался пожар? Укажите правильные ответы в необходимой последовательности:

- а) попытаться потушить огонь, используя первичные средства пожаротушения;
- б) открыть окно для удаления дыма;
- в) немедленно покинуть помещение, плотно закрыв за собой дверь;
- г) позвонить на работу родителям и сообщить о пожаре;
- д) позвать на помощь взрослых;
- е) если нет взрослых, позвонить в пожарную охрану и сообщить о пожаре.

11. При развитии города люди как поступают с окружающей природой?

- а) стремятся сохранить естественную природу.
- б) стремятся создать искусственную природу.
- в) как сохраняют так и создают искусственную природу

12. Что способствует созданию в городе условий, благоприятных для здоровья его жителям?

- а) водоемы, зеленые насаждения, лесопарки, парки.
- б) промышленные предприятия, электростанции, современный транспорт.

13. Что делать, когда к вам привязался пьяный человек?

- а) выслушайте его, ведь ему так нужно, чтобы его послушали.
- б) не разговаривать с ним, а быстро уйти от него.
- в) при попытке пьяного человека вступить с вами в разговор вежливо сошлитесь на занятость и быстро уйдите.

14. В интересах личной безопасности при движении в школу или из школы, необходимо какие правила не выполнять?

- а) двигаться в одиночку.
- б) двигаться всегда в кругу своих товарищей.
- в) при движении в школу и обратно стараться выбирать разные маршруты.
- г) выбирать как можно короткую дорогу, даже малолюдную и пустынную.
- д) ходить по малолюдным и пустынным улицам и местам.

15. Для выхода из автобуса в случае аварии можно использовать:

- а) вентиляционные люки;
- б) кабину водителя;
- в) двери и окна.

16. Какое из утверждений правильное?

- а) голодание, под присмотром врача, полезно, переедание вредно.
- б) отсутствие питания – приводит к смерти.
- в) недоедание – приводит к болезни.

17. Ученые утверждают, что запас прочности человеческого организма в 10 раз больше, чем ему нужно. Реализация возможностей, заложенных в человеке, от чего зависит?

- а) образа жизни человека.
- б) повседневного поведения.
- в) отсутствия вредных привычек.
- г) умения разумно распорядиться возможностями своего здоровья.

18. Пищевая ценность овощей и фруктов обусловлена:

- а) высоким содержанием белков растительного происхождения
- б) содержанием клетчатки
- в) хорошими органолептическими свойствами
- г) содержанием минеральных веществ
- д) содержанием витаминов

19. Укажите последовательность оказания первой медицинской помощи при ушибах.

- а) обеспечить поврежденному месту покой;
- б) доставить пострадавшего в лечебное учреждение;
- в) наложить на место ушиба тугую повязку;
- г) наложить на место ушиба холод.

20. Какие лекарственные средства являются обезболивающими?

- 1) анальгин, панadol
- 2) димедрол, валериана
- 3) фталазол, пенициллин

21. В результате падения вы получили мелкую ссадину на коленке, что по правилам не рекомендуется делать:

- а) промыть под струёй воды с мылом
- б) продезинфицировать рану
- в) забинтовать рану.

Тест «Основы комплексной безопасности на природе» 6 класс

1. Автономное существование это ...

- а) изучение флоры фауны за пределами населенного пункта;
- б) существование человека «один на один» с природой;
- в) существование человека в природе при сложных погодных условиях;
- г) существование человека за пределами своей страны, т.е. за границей.

2. В целях безопасности во время грозы не следует:

- а) находиться у высоких деревьев;
- б) находиться в воде;
- в) находиться в густом кустарнике;
- г) приближаться к высотным объектам.

3. При нарушении правил акклиматизации в горах человеку угрожает:

- а) обезвоживание;
- б) состояние паники;
- в) кислородное голодание;
- г) инфекционные заболевания.

4. Водоемы являются опасными:

- а) весной, при таянии льда;
- б) в любое время года;
- в) зимой, из-за очень низкой температуры воды;
- г) летом, по причине большого скопления людей.

5. Каким из перечисленных способов следует сушить одежду у костра?

- а) на «рогатке» над открытым огнем;
- б) на веревках или «рогатках» недалеко от открытого огня;
- в) разложив мокрую одежду на большие поленья костра;
- г) не снимая одежды встать поближе к огню.

6. Найдите в приведенном ниже списке признаки, по которым можно определить стороны горизонта:

- а) по направлению течения реки;

- б) по мху на дереве;
- в) по цвету листвы деревьев;
- г) по годичным кольцам на пнях;
- д) по направлению ветра;
- е) по пологой стороне муравейника;
- ж) по таянию снега на склонах оврага;
- з) по расположению камней на скалистых берегах.

7. Найдите в приведенном ниже списке косвенные признаки, указывающие, что растение (плоды) съедобно?

- а) небольшая высота растений;
- б) яркая окраска плодов;
- в) множество косточек у основания дерева;
- г) плоды поклеваны птицами;
- д) кора обглодана животными;
- е) плоды растения обнаружены в гнездах.

8. Укажите признаки недоброкачественной рыбы:

- а) мутные глаза и неприятный запах;
- б) слипшаяся чешуя;
- в) затверделые плавники;
- г) побелевшие жабры;
- д) легко отделяющаяся чешуя.

9. Этот инструмент существенно помог знаменитому Робинзону Крузо преодолевать тяжелые условия автономного существования. С помощью этого предмета обреченный мог добывать дрова, пищу, сооружать жилище и даже копать землю. Каждому туристу, отправляющемуся в поход необходимо иметь данное орудие в своем снаряжении. О каком инструменте идет речь?

10. Какая задача является главной при подготовке и проведении туристического похода?

- а) выполнение целей и задач похода.
- б) обеспечение безопасности.
- в) полное прохождение маршрута.

11. Устройство укрытия от солнца, уменьшение физической активности, экономное расходование воды – все эти меры облегчат наше положение при:

- а) сильном голоде;
- б) сильной боли;
- в) сильном переутомлении;
- г) сильной жажде

12. Что такое ориентирование на местности?

а) определение сторон горизонта, определение своего местонахождения на местности относительно местных предметов и выбор направления движения

- б) знание направления движения и карту местности.
- в) использование компаса и карты для определения своих координат

13. Выберите из указанных ниже, экстремальные ситуации в природе:

- а) резкое изменение природных условий;
- б) смена климатографических условий;
- в) автономное существование в природных условиях;
- г) потеря одним из туристов личного снаряжения.

14. Что запрещается делать при разведении костра:

- а) разводить костёр на торфяных болотах;
- б) разводить костёр возле воды;
- в) использовать для костра сухой

г) оставлять дежурить возле костра меньше 3 человек.

15. Какова последовательность оказания первой помощи при укусах клещей:

а) вымыть руки с мылом, на место, где присосался клещ, капнуть каплю масла, керосина или вазелина, удалить клеща пинцетом покачиванием из стороны в сторону, место укуса обработать спиртом и йодом, отправить пострадавшего в медицинское учреждение;

б) на место, где присосался клещ, капнуть каплю йода, удалить клеща пинцетом легким покачиванием из стороны в сторону, место укуса обработать спиртом и йодом;

в) вымыть руки с мылом, на место, где присосался клещ, капнуть каплю масла, керосина или вазелина, а затем обработать спиртом и йодом, отправить пострадавшего в медицинское учреждение.

16. Что составляет основу составляющих здорового образа жизни в подростковом периоде?

а) сон.

б) рациональное питание.

в) режим дня.

г) двигательная активность и закаливание.

17. Гиподинамия это:

а) недостаток двигательной активности.

б) избыток двигательной активности.

в) неритмичность двигательной активности.

г) нестабильность двигательной активности.

18. Как должен располагаться монитор относительно положения ваших глаз

а) положение монитора должно соответствовало направлению взгляда.

б) середина экрана монитора располагалась на горизонтали, проведенной на уровне глаз.

в) середина экрана монитора должна располагалась ниже горизонтали, проведенной на уровне глаз, на 10—20° ниже

19. Почему пассивное курение опаснее, чем обычное курение сигареты?

а) курильщик сигареты вдыхает профильтрованный дым сигареты, а пассивный курильщик вдыхает не отфильтрованный дым, где в 50 раз больше ядовитых веществ.

б) обычно заболеванием легких раком больше болеют люди, которые живут рядом с курящим человеком – пассивные курильщики

20. Среди приведенных названий различных привычек выделите те, которые соответствуют здоровому образу жизни:

а) пристрастие к карточным играм

б) систематическое занятие физической культурой;

в) неукоснительное выполнение правил личной гигиены;

г) систематическое уклонение от занятий физической культурой из-за относительно слабого здоровья

д) злоупотребление сладкой и жирной едой

21. Уход за кожей заключается в выполнении следующих правил: (найдите неправильный вариант)

а) мыться 2 раза в день теплой водой с туалетным или детским мылом;

б) по возможности чаще менять белье, носки, чулки, колготки или гольфы;

в) если кожа сухая или чешется, смажьте ее кремом или мазью;

22. Совокупность мероприятий, направленных на предупреждение попадания микробов в рану.

- а) антисептика;
- б) асептика;
- в) дезинфекция

23. Болезненное состояние, связанное с общим понижением температуры тела, под воздействием холода – это...

- а) отморожение;
- б) болевой шок;
- в) переохлаждение;
- г) обморок.

24. При ожоге третьей степени немедленно вызовите «скорую помощь» и:

- а) полейте пузыри водой;
- б) дайте пострадавшему большое количество жидкости;
- в) обработайте кожу жиром или зеленкой;

25. Оказывая первую медицинскую помощь при термическом ожоге, необходимо:(выберите неправильный ответ)

- а) удалить с поверхности тела источник ожога
- б) в течение 5—10 мин охладить пакетами со льдом (холодной водой) обожженную поверхность;
- в) здоровую кожу вокруг ожога обработать раствором спирта (зеленки, марганцовки) наложить стерильную повязку
- г) при необходимости дать пострадавшему обезболивающее средство
- д) смазать ожог детским кремом
- е) доставить пострадавшего в лечебное учреждение.

26. Восстановите порядок действий при оказании первой помощи пострадавшему от укуса змеи:

- а) обработать место укуса дезинфицирующим средством;
- б) доставить пострадавшего в медпункт;
- в) пострадавшему обеспечить покой и горизонтальное положение;
- г) попытаться выдавить из раны несколько капель крови, удаляя еще не всосавшийся яд;
- д) дать пострадавшему обильное питье;
- е) наложить стерильную повязку.

Тест №1.«Опасные природные явления. Основы безопасности.» 7 класс

1. В каких документах определены и изложены правовые и нормативно-технические основы обеспечения безопасности жизнедеятельности?

- а) в Законе Российской Федерации «Об охране окружающей природной среды», кадастрах и других нормативных актах;
- б) в Законе Российской Федерации «Об экологической экспертизе» и основах безопасной жизнедеятельности;
- в) в Конституции Российской Федерации, Законе по охране труда и охране природы, ГОСТе, нормах и правилах;
- г) в должностных инструкциях, приказах и распоряжениях.

2. Какое явление в природе можно считать стихийным бедствием?

- а) массовая гибель рыбы в водоеме;
- б) сильный град;
- в) авиакатастрофа с человеческими жертвами;
- г) дождь.

3. Обстановка на определённой территории, сложившаяся в результате аварии, стихийного или иного бедствия, которые могут повлечь или повлекли за собой человеческие жертвы, ущерб здоровью людей или окружающей природной среде, значительные материальные потери и нарушение условий жизнедеятельности населения, это:

- а) экстремальная ситуация;
- б) стихийное бедствие;
- в) чрезвычайная ситуация;
- г) катастрофа.

4. Основными причинами землетрясений являются:

- а) волновые колебания в скальных породах;
- б) строительство крупных водохранилищ в зонах тектонических разломов;
- в) сдвиг в скальных породах земной коры, разлом, вдоль которого один скальный массив с огромной силой трется о другой;
- г) вулканические проявления в земной коре.

5. Признаками приближающегося землетрясения могут быть следующие явления:

- а) резкое изменение погодных условий;
- б) голубоватое свечение внутренней поверхности домов;
- в) самовоспламенение и самовозгорание горючих веществ и материалов;
- г) Выпадение обильных осадков в виде дождя или снега.

6. Основная причина образования оползней:

- а) вулканическая деятельность;
- б) сдвиг горных пород;
- в) вода, просочившаяся по трещинам и порам вглубь пород и ведущая там разрушительную работу;
- г) осадки в виде дождя или снега.

7. Основной причиной крупных обвалов является:

- а) таяние ледников;
- б) землетрясения;
- в) ураганы;
- г) наводнения.

8. Разрушительная сила урагана заключается в совместном действии:

- а) воды и атмосферного давления;
- б) атмосферного давления и ветра;
- в) ветра и верхнего слоя земли;
- г) ветра и воды.

9. Из предлагаемых причин возникновения ураганов назовите одну, без которой пыльная буря невозможна:

- а) проходящий циклон;
- б) разница температур;
- в) пашня;
- г) сильная засуха.

10. Проникновение воды в подвалы зданий через канализационную сеть (при сообщении канализации с рекой), по канавам и траншеям, а также из-за значительного подпора грунтовых вод, это:

- а) затопление;
- б) затор;
- в) подтопление;
- г) зажор.

11. При заблаговременном оповещении о наводнении необходимо:

- а) открыть окна и двери нижних этажей;
- б) включить телевизор, радио, выслушать сообщения и рекомендации;

12. Какие меры личной безопасности необходимо соблюдать при нахождении в лесу во время пожара? Выберите ответ:

- а) не следует ничего предпринимать;
- б) следует быстро убежать в любом направлении;

в) следует оценить обстановку и выходить в наветренную сторону.перенести на нижние этажи ценные вещи.

13. Действие, которое совершается вне определённости и в надежде на счастливый исход - это....

- а) риск
- б) угроза
- в) опасность
- г) безопасность

Тест № 2 «Основы медицинских знаний и здорового образа жизни».7 класс

1.Что такое здоровый образ жизни?

- а) перечень мероприятий, направленных на сохранение и укрепление здоровья
- б) лечебно-физкультурный оздоровительный комплекс
- в) индивидуальная система поведения, направленная на сохранение и укрепление здоровья
- г) регулярные занятия физкультурой

2. Иммуитет с биологической точки зрения-это...

- а)основа хорошего здоровья каждого человека;
- б)способ защиты внешнего постоянства организма от живых тел или веществ, несущих в себе признаки генетически чужеродной информации;
- в)способ защиты внутреннего постоянства организма от живых тел или веществ, несущих в себе признаки генетически чужеродной информации;

3. Что такое двигательная активность?

- а) количество движений, необходимых для работы организма.
- б) занятие физической культурой и спортом.
- в) выполнение каких-либо движений в повседневной деятельности.
- г) любая мышечная активность, обеспечивающая оптимальную работу организма и хорошее самочувствие

4.Что такое личная гигиена?

- а) перечень правил для предотвращения инфекционных заболеваний.
- б) совокупность гигиенических правил, выполнение которых способствует сохранению и укреплению здоровья
- в) правила ухода за телом,кожей, зубами
- г) выполнение медицинских мероприятий по профилактике заболеваний

5.Назовите основные двигательные качества?

- а) умение играть в спортивные игры, бегать и выполнять гимнастические упражнения.
- б) количество движений в единицу времени, максимальная амплитуда движений, мышечная сила.
- в) гибкость, выносливость, скоростные и силовые качества.
- г) состояние мышц, выражающая их готовность к выполнению движений

6. Каковы внешние признаки большинства инфекционных заболеваний?

- а) снижение температуры тела;
- б) подъём температуры тела;
- в) озноб, разбитость во всём теле;
- г) головная боль.

7. Переломы, при которых имеется рана в месте перелома и область перелома сообщается с внешней средой, это:

- а) закрытые переломы;
- б) единичные переломы;
- в) множественные переломы;
- г) открытые переломы

8. Определите последовательность оказания первой помощи при открытых переломах:

- а) дать обезболивающее средство;
- б) остановить кровотечение;
- в) провести иммобилизацию конечности в том положении, в котором она находится;
- г) на рану в области перелома наложить стерильную повязку;
- д) доставить пострадавшего в медицинское учреждение.

9. Определите последовательность оказания первой помощи при закрытых переломах:

- а) дать обезболивающее средство;
 - б) доставить пострадавшего в медицинское учреждение;
 - в) провести иммобилизацию (обездвижить место перелома).
- 10. Каковы основные признаки наружного кровотечения?**

- а) медленное и тягучее кровотечение;
- б) быстрое и пульсирующее кровотечение;
- в) сильная боль в повреждённой части тела;
- г) кровь ярко-красного цвета;
- д) кровь темно-красного цвета.

Как правильно наложить давящую повязку?

- а) обработать края раны перекисью водорода или марганцовкой;
- б) обработать края раны вазелином или кремом;
- в) прикрыть рану стерильной салфеткой, а на неё положить сложенный в несколько раз бинт;
- г) наложить повязку.

12. При каких условиях можно получить ушиб?

- а) при ударе по телу тупым предметом.
- б) при падении с небольшой высоты.
- в) при ударе ножом.

13. Определите последовательность оказания ПМП при ушибах, когда ссадины отсутствуют?

- а) на место ушиба наложить тугую повязку.
- б) обеспечить покой пострадавшему.
- в) на место ушиба наложить холод.
- г) доставить больного в больницу.

14. Как оказать экстренную реанимационную помощь пострадавшему?

- а) положить пострадавшего на спину на твёрдую ровную поверхность;
- б) положить пострадавшего на спину на мягкую ровную поверхность;
- в) произвести прекардиальный удар в область грудины;
- г) приступить к непрямому массажу сердца и проведению искусственной вентиляции лёгких, вызвать «скорую помощь».

ОБЖ

Оценочные материалы. 8 класс

Модуль 2. Безопасность в быту. (тест № 1)

1. Какие службы входят в систему обеспечения безопасности города? Выберите правильные ответы.

- а) скорая помощь
- б) служба городского пассажирского транспорта
- в) пожарная охрана
- г) служба спасения
- д) городская справочная служба
- е) служба связи
- ж) служба газа

з) милиция

2. Из предложенных вариантов выберите основные причины возникновения опасных ситуаций в квартире

- а) отключение электроэнергии
- б) неправильное обращение с техникой и бытовыми приборами
- в) отсутствие аварийного освещения
- г) неосторожное обращение с огнем
- д) отсутствие сигнализации
- е) криминогенные ситуации
- ж) небрежность

3. Укажите основные причины затопления жилища

- а) неисправность запорных устройств
- б) неисправность электропроводки и освещения
- в) протечки крыши
- г) сквозные трещины в перегородках
- д) аварийное состояние водопровода
- е) засорение системы канализации

4. Отравление бытовым газом в квартире (доме) может произойти в результате

- а) полного сгорания газа
- б) неполного сгорания газа
- в) отключения электроэнергии в квартире
- г) утечки газа

5. Придя домой, вы почувствовали запах газа. Выберите из предлагаемых вариантов ваши дальнейшие действия и определите их очередность

- а) позвонить родителям или в аварийную службу
- б) пойти к соседям и позвонить родителям или в аварийную службу
- в) открыть окна и двери
- г) проверить конфорки (если открыты, закрыть) и перекрыть основной вентиль подачи газа;
- д) зажечь спичку, чтобы проверить, откуда идет газ
- е) зажечь спичку, чтобы определить место утечки газ

6. В каких случаях нужно покинуть здание (квартиру) после взрыва

- а) в любом случае
- б) в случае, если не разрушена лестничная клетка
- в) в случае угрозы обрушения конструкции здания
- г) в случае, если разрушена часть стены, и угрозы обрушения конструкции нет
- д) в случае начавшегося пожара

7. Выберите названные ниже основные причины взрывов в жилых зданиях

- а) неисправность системы водоснабжения
- б) утечка бытового газа
- в) неосторожное обращение с огнем
- г) незаконное хранение и неправильное обращение с взрывными устройствами
- д) нарушение правил эксплуатации бытовых электроприборов

8. Укажите одну из основных причин затопления жилища:

- а) неисправность электропроводки и освещения
- б) неисправность запорных устройств (кранов)
- в) сквозные трещины в перегородках

9. Отравление бытовым газом в квартире (доме) может произойти в результате:

- а) полного сгорания газа
- б) отключения электроэнергии в квартире
- в) неполного сгорания газа

10. Вы случайно разбили дома ртутный термометр. Капельки ртути раскатились по полу. Ваши действия:

- а) поместить собранную ртуть в банку с водой
- б) выбросить собранную ртуть в помойное ведро
- в) поиграть шариками ртути

11. В каком случае нужно покинуть здание (квартиру) после взрыва:

- а) в случае начавшегося пожара
- б) в случае, если разрушена часть стены, и угрозы обрушения конструкции нет
- в) в любом случае

12. Выберите названные ниже основные причины взрывов в жилых зданиях:

- а) нарушение правил эксплуатации бытовых электроприборов
- б) утечка бытового газа, незаконное хранение и неправильное обращение с взрывными устройствами
- в) неисправность системы водоснабжения, неосторожное обращение с огнем

13. С помощью огнетушителя вы пытаетесь погасить горящую поверхность. Куда надо направить гасящее вещество?

- а) равномерно на всю горящую поверхность
- б) на наиболее интенсивно горящий участок поверхности
- в) на пламя
- г) на то место, где больше дыма

14. Чтобы избежать отравления дымом необходимо:

- а) максимально задержать дыхание.
- б) дышать только носом.
- в) дышать через какую-либо трубку или шланг
- г) дышать через мокрую ткань.

15. Если пожар в соседней квартире – правильнее поступить так:

- а) подняться на крышу и ждать спасателей.
- б) связать простыни и шторы и попытаться спуститься на землю.
- в) вызвав пожарных, не предпринимать никаких действий.

Модуль3. «Безопасность на транспорте». (тест №2)

1. Кто являются участниками дорожного движения?

- 1.водитель, велосипедист;
- 2. пешеход, пассажир, водитель;
- 3. пешеход, водитель, велосипедист;
- 4. пассажир, водитель

2. Часть дороги, предназначенная для движения пешеходов...

- 1. тротуар;
- 2. дорожка;
- 3. дорога;
- 4. пешеходный переход.

3. Часть дороги, предназначенная для движения безрельсового транспорта..

- 1. дорога;
- 2. обочина;
- 3. проезжая часть;
- 4. трасса.

4. Недостаточная видимость – это видимость дороги:

- 1. менее 100м;
- 2. менее 150м;
- 3. менее 200м;

4. менее 300м.

5. Что означает мигание зеленого сигнала светофора?

1. светофор неисправен;
2. запрещает движение;
3. разрешает движение, но скоро будет включен запрещающий сигнал;
4. будет включен желтый сигнал.

6. С какой максимальной скоростью разрешается двигаться транспорту в жилой зоне?

1. 10 км/ч;
2. 20 км/ч;
3. 30 км/ч;
4. 40 км/ч.

7. Где могут двигаться пешеходы в жилой зоне?

1. только по тротуарам;
2. по бордюрам;
3. по тротуарам и в один ряд по краю проезжей части;
4. по тротуарам и по всей ширине проезжей части.

8. С какого возраста разрешается сидеть на заднем сиденье мотоцикла?

1. с 12 лет;
2. с 13 лет;
3. с 14 лет;
4. с 15 лет.

9. С какого возраста разрешается на велосипеде выезжать на проезжую часть?

1. с 12 лет;
2. с 13 лет;
3. с 14 лет;
4. с 15 лет.

10. Являются ли тротуары и обочины частью дороги?

1. являются;
2. не являются;
3. являются только обочины;
4. являются только тротуары.

11. Где пешеходам разрешается пересекать проезжую часть, если в поле зрения нет

пешеходного перехода?

1. там, где ближе и удобнее;
2. там, где дорога просматривается в обе стороны;
3. в любом месте, где нет транспорта;
4. переходить запрещено.

12. Разрешается ли водителю пользоваться телефоном во время движения?

1. разрешается;
2. не разрешается;
3. разрешается только при движении со скоростью менее 40 км/ч;
4. разрешается только при использовании технических устройств, позволяющего вести переговоры без использования рук.

13. Что означает мигание желтого сигнала светофора?

1. светофор неисправен;
2. разрешает движение и информирует о наличии нерегулируемого перекрестка или пешеходного перехода;
3. запрещает движение;
4. вскоре будет включен красный сигнал.

13. Сколько групп дорожных знаков существует в ПДД?

1. 5 групп;
2. 6 групп;
3. 7 групп;
4. 8 групп.

14. Разрешена ли перевозка детей до 12-летнего возраста на переднем сиденье легкового автомобиля?

1. запрещается;
2. разрешается, только с использованием детских удерживающих устройств;
3. разрешается, только на руках у взрослых;
4. можно сидеть с любого возраста.

15. Какая группа знаков вводит или отменяет определенные режимы движения?

1. запрещающие;
2. предупреждающие;
3. информационные;
4. предписывающие.

16. Водители и пассажиры, каких транспортных средств при движении должны быть пристегнуты ремнями безопасности?

1. только легковых автомобилей;
2. всех автомобилей;
3. всех транспортных средств, оборудованных ремнями безопасности;
4. всех транспортных средств, кроме автобусов.

Модуль 6. «Здоровье и как его сохранить» (тест №3)

1. Как называется состояние напряжения, возникающее как ответная реакция на внешние воздействия:

- а) стресс
- б) депрессия
- в) усталость

2. К факторам здорового образа жизни не относится:

- а) рациональное питание
- б) эмоциональная и психическая напряженность при общении с окружающими
- в) занятие физической культурой и спортом

3. Какой процент среди других факторов, влияющих на здоровье, составляет здоровый образ жизни:

- а) 10%
- б) 20%
- в) 50%

4. Социальная конструкция, отвечающая интересам личности и общества и обеспечивающая непрерывную смену поколений:

- а) семья
- б) репродуктивное здоровье
- в) здоровье населения

5. Какой процент среди других факторов, влияющих на здоровье, составляет наследственность:

- а) 50%
- б) 10%
- в) 20%

6. Процесс мышления, познание окружающего мира, умение жить в согласии с собой, с родными, друзьями и обществом

- а) физическое здоровье
- б) духовное здоровье
- в) социальное здоровье

7. На какое количество лет сокращает жизнь курение:

- а) 5
- б) не сокращает
- в) 8

8. С физическими возможностями человека, с совершенством его тела и продолжительностью жизни связано:

- а) физическое благополучие
- б) физическое состояние
- в) индивидуальное здоровье

9. Что является основной причиной возникновения неинфекционных заболеваний:

- а) здоровый образ жизни
- б) наследственность
- в) нездоровый образ жизни

10. К объективному показателю здоровья относится:

- а) самочувствие
- б) частота пульса
- в) наличие аппетита

11. В какой стране самая высокая продолжительность жизни:

- а) Япония
- б) Канада
- в) Россия

12. К субъективному показателю здоровья относится:

- а) температура тела
- б) настроение
- в) число лейкоцитов в крови

13. Первую помощь обязаны оказывать:

- а) лица, с медицинским образованием
- б) любые очевидцы происшествия
- в) сотрудники соответствующих служб, находящиеся при исполнении

14. При ушибе в рамках оказания первой помощи надо:

- а) наложить холодный компресс, обеспечить ушибленному органу покой
- б) наложить согревающий компресс
- в) осторожно растереть травмированный участок, наложить повязку

15. Проведение первичного осмотра, пострадавшего начинается с:

- а) проверки наличия дыхания
- б) проверки наличия пульса
- в) проверки наличия сознания

16. При оказании первой помощи пострадавшему с венозным кровотечением надо:

- а) пережать сосуд пальцами выше места повреждения
- б) наложить жгут выше места повреждения
- в) наложить давящую повязку

17. По российским законам может быть применено наказание в случае, если:

- а) первая помощь оказана неправильно
- б) вы только вызвали «Скорую помощь» и больше ничего не делали
- в) вы оставили пострадавшего без помощи

18. Можно ли вправить вывих пострадавшему при оказании первой помощи:

- а) можно, если пострадавший не ощущает боль
- б) можно, если отек еще не наступил
- в) нельзя, ни при каких обстоятельствах

19. Основная задача оказания первой помощи пострадавшему:

- а) поддержание жизнедеятельности пострадавшего до приезда специалистов

- б) диагностика причины травмы пострадавшего
- в) оказание медицинской помощи пострадавшему в полном объеме

20. К первым признакам биологической смерти относят:

- а) отсутствие сознания и пульса
- б) отсутствие пульса и дыхания
- в) симптом «кошачьего глаза»

9 класс.

Модуль 2 "Безопасность на транспорте" (тест №1)

1. Управлять велосипедом при движении по дорогам общего пользования разрешается лицам не моложе:

- а) 12 лет;
- б) 14 лет;
- в) 16 лет;

2. Является ли пешеходом лицо, ведущее велосипед по дороге?

- а) да;
- б) нет, он водитель.

3. Относится ли мопед к "механическим транспортным средствам"?

- а) относится;
- б) не относится.

4. Какую форму и цвет имеет предписывающий дорожный знак "Объезд препятствия слева"?

- а) прямоугольник синего цвета;
- б) круг с красной каймой;
- в) круг синего цвета.

5. При отсутствии тротуаров, пешеходных дорожек и обочин в населенных пунктах пешеходы могут идти по проезжей части:

- а) в один ряд по краю;
- б) по два человека в ряд по краю;
- в) по желанию пешеходов.

6. Что должны по возможности предпринять пешеходы при движении в темное время суток и в условиях недостаточной видимости?

- а) идти, придерживаясь правой стороны, по ходу движения транспортных средств;
- б) надеть красную нарукавную повязку;
- в) надеть светлую одежду, и прикрепить к ней световозвращающий элемент.

7. Переходить дорогу с разделительной полосой и ограждением вне пешеходных переходов и перекрестков:

- а) разрешается;
- б) не разрешается
- в) разрешается только в светлое время суток.

8. При пересечении дороги пешеход вправе выходить на проезжую часть, если:

- а) он живет в данном квартале (микрорайоне);
- б) он убедится, что водитель видит его и снижает скорость.

9. Выйдя на проезжую часть, пешеходы:

- а) могут задерживаться или останавливаться на время до 3-х минут;
- б) должны задерживаться или останавливаться;
- в) не должны задерживаться или останавливаться, если это не связано с обеспечением безопасности движения.

10. При приближении транспортных средств с включенными синим маячком и специальным звуковым сигналам пешеходы обязаны:

- а) переходить проезжую часть, так как им уступят дорогу;
- б) переходить проезжую часть группами из 5 человек;
- в) воздержаться от перехода проезжей части.

11. В каких местах пешеходу запрещено переходить через дорогу?

- а) на крутых поворотах;
- б) в местах, где дорога идет на подъем;
- в) около туннелей и мостов;
- г) в случае, когда ограничен обзор;
- д) во всех перечисленных случаях.

12. Что означает сочетание красного и желтого сигналов светофора:

- а) запрещает движение и информирует о предстоящем включении зеленого сигнала;
- б) разрешает движение.

13. Правая рука регулировщика вытянута вперед пешеходам:

- а) запрещает переходить проезжую часть;
- б) разрешает переходить проезжую часть со стороны левого бока;
- в) разрешает переходить проезжую часть за спиной регулировщика.

14. В темное время суток и в пасмурную погоду скорость встречного автомобиля воспринимается:

- а) ниже, чем в действительности;
- б) выше, чем в действительности;
- в) истинные представления о скорости не изменяются.

15. Дорожный знак "Дети" означает:

- а) специальное оборудованное место для перехода через проезжую часть;
- б) участок дороги вблизи детского учреждения, на проезжей части которого возможно появление детей;
- в) организованную пешеходную зону.

16. При движении автомобиля по мокрой дороге тормозной путь:

- а) уменьшается;
- б) остается без изменений;
- в) увеличивается.

17. Что называется "тормозным путем автомобиля"?

- а) расстояние, пройденное автомобилем с момента обнаружения водителем опасности до полной остановки;
- б) расстояние, пройденное автомобилем с момента нажатия водителем педали тормоза до полной остановки;
- в) тормозной след от шин автомобиля.

18. Назовите элементы дороги.

- а) проезжая часть, пешеходная дорожка;
- б) проезжая часть, обочина, кювет;
- в) проезжая часть и бордюр.

19. Как должен следовать пешеход, ведущий велосипед?

- а) по ходу движения;
- б) на встречу движения придерживаясь левой стороны.

20. Травма головы опасна и нужно, вызвать врача если ребенок:

- а) потерял сознание;
- б) крайне возбужден и активен;
- в) во всех случаях.

Модуль 3. "Безопасность в общественных местах" (тест №2)

1. Подростки-хулиганы часто нападают на маленьких детей. Что вы посоветуете в данном случае детям:

- а) смело вступать в драку и отстаивать свои игрушки, одежду и т.д.;
- б) позвать на помощь друзей или взрослых;
- в) уступить требованиям и никому не рассказывать о случившемся, даже родителям.

2. Вам кажется, что кто-то идёт за вами следом. Ваши действия:

- а) перейдёте несколько раз улицу и, убедившись в своих подозрениях, побежите в людное место;
- б) остановитесь и выясните причину преследования;
- в) броситесь бежать к телефонной будке.

3. На улице к вам подъехала машина, и водитель стал вести себя агрессивно. Ваши действия:

- а) вступите в разговор с неизвестным вам водителем;
- б) броситесь бежать в сторону своего дома;
- в) закричите, и будете убегать в направлении, противоположном движению машины.

4. Если у вас под угрозой насилия отбирают сумку, деньги, какую-то вещь, а помощи ждать неоткуда, что вы будете делать:

- а) окажу сопротивление, попытаюсь задержать преступника;
- б) немедленно обращусь в милицию, если нет рядом телефона, зайду в лифт, нажму кнопку «вызов» и попрошу сообщить в милицию о грабеже;
- в) не буду оказывать сопротивление, моя безопасность дороже.

5. Можно ли ради личной безопасности нарушать все правила и запреты (кричать, кусаться, говорить неправду)?

- а) да;
- б) нет.

6. Чтобы быстрее и надёжнее оторваться от преследователей нужно:

- а) избирать для отступления сложный для хулиганов маршрут;
- б) не имеет значения, что маршрут будет сложным и для вас;
- в) лучше убегать по снегу, что трудно для преследователей.

7. Как получить помощь со стороны, если на вас напали в подъезде:

- а) закричать на весь подъезд: «На помощь!!»;

- б) закричать на весь подъезд: «Пожар!!!»;
- в) закричать на весь подъезд: «Полиция!!!».

8. Как получить помощь со стороны, если на вас напали на улице:

- а) пробегая мимо автомобиля, стукните по лобовому стеклу, чтобы сработала сигнализация;
- б) позвать на помощь еле видных вдалеке прохожих;
- в) разбить витрину магазина, ларька, так как они стоят на сигнализации;
- г) разбить окно на первом этаже жилого дома.

9. Если нападение происходит на глазах у случайных свидетелей, тщательно сохраняющих нейтралитет, как нужно действовать:

- а) врезаться вместе с преследователем в уличную толпу;
- б) пробежать как можно дальше от них;
- в) ввязаться в драку с случайными прохожими;
- г) толкнуть одного из преследователей на этих людей.

10. Какие люди должны вызывать у вас опасения:

- а) подозрительные лица с особыми приметами (шрамы, татуировки, выбитые или вставные зубы, стиль одежды);
- б) богато и хорошо одетые люди;
- в) бедно и скромно одетые люди.

11. Что делать, если подозрительные субъекты подошли к вам и их намерения весьма агрессивные:

- а) нужно спросить их: «Что надо?»;
- б) если есть возможность, то убегайте немедленно;
- в) нужно закричать, что вы за себя не отвечаете.

12. Какие места города считаются наиболее криминогенными:

- а) кварталы, прилегающие к вокзалам, аэропортам, уличным рынкам;
- б) окраины любого города;
- в) центральные улицы города.

13. Когда основная масса дачников находится в городе, опасно ли оставаться в одиночестве на даче в садовом домике:

- а) да;
- б) нет.

14. При входе в городской транспорт

- а) нужно снимать рюкзаки и сумки-ранцы, чтобы не задеть людей.
- б) нужно разглядывать в упор пассажиров, опираться на них всем телом
- в) нужно расталкивать всех локтями, стараясь зайти первым

15. При посещении массовых мероприятий разрешено

- а) проносить колющее, режущие предметы, огнеопасные, ядовитые вещества, алкогольные напитки, пиротехнические изделия
- б) толкаться, курить, появляться в состоянии алкогольного опьянения, оскорбляющем человеческое достоинство
- в) проходить на мероприятие с животными, если это предусмотрено характером мероприятия
- г) допускать выкрики или иные действия, унижающие человеческое достоинство участников массового мероприятия
- д) находиться во время проведения мероприятия в проходах, на лестницах или местах эвакуации, создавать помехи передвижению участников мероприятия
- е) забираться на ограждения, парапеты, осветительные устройства, повреждать оборудование и элементы оформления сооружений, иной инвентарь

16. Во время экскурсии нужно

- а) без разрешения трогать экспонаты, перебегать беспорядочно от одного к другому
- б) внимательно слушать экскурсовода, осматривать экспонаты
- в) громко разговаривать с другими участниками экскурсии

17. Как вы будете себя вести при наличии крупной суммы денег?

- а) буду говорить об этом окружающим,
- б) буду их считать на виду у всех
- в) буду держаться подальше от толпы

18. Как вы поступите, если возникла необходимость выйти из дома в тёмное время суток?

- а) буду избегать малолюдных и плохо освещённых мест
- б) предпочту безлюдные места и пустынные скверы
- в) предпочту плохо освещённые места

19. Как вы будете действовать, если попадете в бегущую в панике толпу?

- а) постараюсь найти товарища по несчастью (вдвоём легче выбраться из толпы)
- б) пойду против направления движения толпы
- в) попытаюсь сразу выбраться из неё

20. Опасное время — это время значительного повышения риска для личной безопасности. В приведенных примерах определите наиболее опасное время и место.

- а) темнота, спускающаяся на центр города, где люди непринужденно прогуливаются и отдыхают
- б) раннее утро в заполненной людьми пригородной электричке
- в) сумерки, заставшие человека одного в лесопарке
- г) вечернее время на остановке общественного транспорта

21. Напротив вашего дома несколько подростков громко шумят, совершают хулиганские действия. Как вы поступите?

- а) выйду на улицу, постараюсь усмирить и задержать хулиганов
- б) вызову милицию, до её прибытия не стану выходить на улицу и попытаюсь запомнить приметы молодых людей
- в) позову соседей, вместе с ними выйду на улицу и постараюсь пресечь действия хулиганов

22. Что нужно сделать в первую очередь при нахождении в местах массового скопления людей, чтобы при возникновении чрезвычайной ситуации не попасть в толпу?

- а) заранее наметить пути возможного отхода
- б) приготовить мобильный телефон
- в) изучить правила безопасного поведения

Модуль 4 "Безопасность в природной среде" (тест № 3)

1. Какие природные явления относят к стихийным бедствиям?

- а) дождь, ветер, снег, пожар;
- б) землетрясение, наводнение, ураганы, сели;
- в) оползни, снежные заносы, лесные пожары;
- г) затрудняюсь ответить.

2. Как осуществляется оповещение населения об угрозе возникновения стихийных бедствий?

- а) оповещение не осуществляется;
- б) по радио, телевидению;
- в) через средства печати;

3. Как вы поступите, если сильные подземные толчки застали вас на улице?

- а) следует подойти к зданию и сооружению и укрыться в нём;
- б) следует подойти к ближайшему предприятию, сооружению и просить о помощи;
- в) следует отойти от зданий и сооружений, высоких столбов и заборов;

4. Что необходимо предпринять во время наводнения людям, проживающим на нижних этажах?

- а) следует кричать, звать на помощь;
- б) следует как можно скорее покинуть здание;
- в) следует перейти на верхние этажи, в одноэтажных домах занять чердачные помещения, крыши зданий;
- г) не следует покидать здания, надо надеяться на помощь.

5. Что собой представляет штормовое предупреждение?

- а) прерывистые гудки;
- б) сообщение по телевидению;
- в) сообщение по радио;
- г) завывает ветер.

6. Какие должны быть правила личной безопасности, если ураган застал вас на улице?

- а) не следует вообще укрываться «будь, что будет»;
- б) не следует укрываться в ближайшем от вас здании;
- в) следует выйти на открытое место и спрятаться в канаве;
- г) следует укрыться в ближайшем прочном здании или естественном укрытии.

7. Причины вынужденного автономного существования в природных условиях являются:

- а) выпадение осадков;
- б) авария транспортных средств;
- в) потеря части продуктов питания;
- г) потеря компаса;
- ж) потеря группы в результате отставания или несвоевременного выхода к месту сбора;
- д) потеря ориентировки на местности;
- е) резкое понижение температуры воздуха.

8. Как определить стороны света, находясь в лесу в безлунную ночь?

- а) по часам;
- б) по луне;
- в) по Полярной звезде.

9. Какими качествами должен обладать человек для сохранения своей жизни и здоровья в автономном природном существовании:

- а) высокими физическими качествами
- б) высокими духовными качествами
- в) и тем и другим

10. Как нужно использовать все, что дает человеку окружающая среда во время автономного существования:

- а) рационально
- б) бездумно
- в) использовать только в самой крайней ситуации

11. Основной целью подготовки и проведения турпохода является:

- а) выполнение целей и задач похода
- б) добывание еды и воды
- в) ориентирование на местности

12. Чтобы прожить несколько дней в условиях автономного существования в природе нужно:

- а) не спать ночью
- б) соорудить укрытие
- в) иметь навыки самообороны

12. На что направлена цель человека, находящегося в вынужденной автономии:

- а) на возвращение к людям
- б) на сохранение здоровья
- в) на максимальное удобство

13. От какой возможности зависит автономное существование человека в природе:

- а) возможность обеспечить потребность во сне
- б) возможность обеспечить потребность в алкоголе
- в) возможность обеспечить потребность в еде

14. Выживание:

- а) борьба человека за жизнь при резкой перемене условий окружающей среды, в отсутствии привычных бытовых удобств +
- б) действия или средства, облегчающие, упрощающие что-либо
- в) состояние защищённости жизненно важных интересов личности

15. Не является выживанием:

- а) борьба человека за жизнь при резкой перемене условий окружающей среды, в отсутствии привычных бытовых удобств
- б) определение на местности наблюдателя и понятие своего местоположения в пространстве
- в) оба варианта верны

16. Для чего необходимо соблюдать правила личной гигиены в походе?

- а) для сохранения здоровья
- б) для сохранения опрятного внешнего вида
- в) для поддержания дисциплины

17. Почему требования к соблюдению правил личной гигиены в походных условиях выше, чем в домашних? Обоснуйте свою точку зрения.

18. Укажите, какие из ниже перечисленных веществ относятся к дезинфицирующим веществам:

- а) синтомициновая эмульсия;
- б) перекись водорода;
- в) настойка йода;
- г) мазь на основе змеиного яда;
- д) борная кислота;

19. Назовите признаки укуса ядовитых змей и правила оказания первой медицинской помощи пострадавшему от них.

20. Перечислите признаки утопления. Что нужно сделать в первую очередь после извлечения пострадавшего из воды?

Модуль 5. "Здоровье и как его сохранить. Основы медицинских знаний" (тест № 4)

1. Что такое здоровый образ жизни?

- а) отказ от вредных привычек — употребления алкоголя, табакокурения, наркотиков
- б) индивидуальная система привычек и поведения человека, обеспечивающая ему необходимый уровень жизнедеятельности и здоровое долголетие
- в) комплекс знаний о здоровье человека

2. Какие из перечисленных факторов оказывают наибольшее влияние на индивидуальное здоровье человека?

- а) биологические
- б) окружающая среда
- в) физические
- г) служба здоровья
- д) культурные

3. Какие из перечисленных микроорганизмов безвредны для человека?

- а) патогенные
- б) сапрофиты
- в) условно-патогенные

4. Утомление — это:

- а) долговременное снижение работоспособности
- б) систематическое ухудшение производственных показателей
- в) временное снижение работоспособности

5. Укажите субъективные показатели самоконтроля в индивидуальной системе здорового образа жизни.

- а) самочувствие
- б) работоспособность
- в) частота сердечных сокращений
- г) сон
- д) артериальное давление
- е) аппетит

6. Какие из указанных ниже заболеваний передаются контактно-бытовым путем?

- а) сифилис
- б) гонорея
- г) чума
- д) холера
- е) грипп
- ж) грибковые заболевания на коже и ногтях

7. Инфекционные заболевания передаются человеку следующими путями:

- а) фекально-оральным
- б) воздушно-капельным
- в) воздушно-аэрозольным
- г) через укусы или при тесном контакте с больными
- д) механическим
- ж) контактным

8. Какие из нижеперечисленных органов и систем относятся к иммунной системе человека?

- а) сердце
- б) костный мозг
- в) лимфатическая система
- г) легкие
- д) печень
- е) селезенка
- ж) почки

9. Возбудитель какого заболевания обладает исключительно высокой устойчивостью во внешней среде и развивается даже при полном отсутствии кислорода?

- а) гриппа
- б) дизентерии
- в) гепатита
- г) дифтерии
- д) краснухи
- е) ботулизма

10. Наиболее сильное отрицательное воздействие на организм человека при курении оказывает сильный яд:

- а) аммиак
- б) углекислота
- в) никотин
- г) табачный деготь

11. Укажите последовательность оказания первой помощи при ранении.

- а) удалить стерильным пинцетом из раны, не касаясь ее свободно лежащие инородные тела в ране (кроме колющих)

- б) обработать кожу вокруг раны
- в) остановить кровотечение
- г) наложить на рану ватно-марлевую повязку
- д) доставить пострадавшего в лечебное учреждение

12. Какую информацию необходимо указать в записке, прикрепляемой к кровоостанавливающему жгуту?

- а) фамилию, имя, отчество пострадавшего и дату наложения жгута
- б) время получения ранения и дату наложения жгута
- в) точное время и дату наложения жгута, фамилию наложившего этот жгут

13. На какое время накладывают кровоостанавливающий жгут на поврежденную конечность зимой?

- а) не более 1 часа
- б) не более 2 часов
- в) не более 3 часов

14. Оказывая первую помощь при открытом переломе, необходимо последовательно выполнить следующие действия:

- а) остановить кровотечение
- б) наложить стерильную повязку на рану
- в) сделать холодный компресс
- г) иммобилизовать поврежденную часть тела
- д) дать пострадавшему обезболивающее средство
- е) дать пострадавшему обильное питье
- ж) согреть пострадавшего
- з) доставить пострадавшего в лечебное учреждение
- и) измерить температуру тела пострадавшего

15. Какие из перечисленных ниже факторов способствуют развитию отморожения?

- а) слишком просторная обувь
- б) тесная и влажная обувь
- в) быстрая ходьба
- г) высокая подвижность
- д) алкогольное опьянение

16. При оказании первой помощи при местном ожоге необходимо:

- а) разрезать и удалить части одежды с места ожога
- б) смазать ожог жиром или мазью
- в) протереть место ожога спиртовым раствором
- г) удалить инородные тела с места ожога
- д) наложить на место ожога стерильную повязку
- е) дать пострадавшему обезболивающее средство
- ж) доставить пострадавшего в лечебное учреждение

17. Иммобилизация – это:

- а) создание наилучшей подвижности в травмированном суставе
- б) возможность выполнять движения
- в) создание неподвижности в травмированной конечности при ушибах, растяжениях и переломах.

18. Признаками клинической смерти не являются:

- а) потеря сознания, отсутствие пульса,
- б) отсутствие реакции зрачка, отсутствие дыхания,
- в) высокая температура, отечность ног.

19. В зависимости от степени тяжести травмы делятся на:

- а) легкие, не легкие, тяжелые.
- б) легкие, средней тяжести, тяжелые
- в) мелкие, средние, крупные, особо крупные

20. Какое восстановительное положение следует придать пострадавшему находящемуся в бессознательном состоянии при наличии дыхания и пульса на сонной артерии.

- а) лежа на спине, под голову подложить валик из мягкой ткани
- б) лежа на боку, под голову, повернутую в сторону подложить руку пострадавшего, верхнюю ногу согнуть в колене так, чтобы она опиралась на землю
- в) лежа на спине, на ровной, жесткой поверхности.

21. Какую первую помощь необходимо оказать пострадавшему при обмороке

- а) уложить на бок, запрокинуть голову
- б) уложить на спину, под голову подложить валик из мягкой ткани
- в) уложить на спину, приподнять ноги

22. Шину накладывают

- а) с наружной стороны кости
- б) с внутренней стороны кости
- в) с наружной и внутренней стороны кости

23. Как правильно транспортировать пострадавшего с переломами ребер и грудины

- а) лежа на спине,
- б) лежа на боку,
- в) сидя или в полу-сидячем положении

24. Что следует сообщить диспетчеру службы спасения при вызове скорой помощи

- а) пол, возраст, точный адрес
- б) пол, возраст, точный адрес, сведения о случившемся, состояние пострадавшего в данный момент, наличие травм несовместимых с жизнью
- в) пол, возраст.

Модуль 8 "Основы противодействия экстремизму и терроризму" (тест № 5)

1. Согласно ст. 205 УК РФ за терроризм предусмотрено наказание:

- а) лишение свободы на срок от 6 до 15 лет и более лет, а также пожизненное заключение
- б) административный штраф и конфискация имущества
- в) наложение ареста на недвижимость и заключение под стражу

2. Как называется вид революционного терроризма, в основе которого идея перестроить общество на основе сформированной доктрины:

- а) религиозный
- б) идеологический
- в) индивидуальный

3. При захвате самолета или автобуса следует:

- а) выдвигать требования и протестовать
- б) обращаться к террористам с просьбами
- в) не привлекать внимание террористов

4. Кто чаще всего является жертвой террористов:

- а) жертвами могут быть любые, ни в чем не повинные люди
- б) представители финансовой элиты
- в) чиновники разного уровня

5. Один из методов террористов:

- а) обещание материальных благ населению
- б) обещание материальных льгот населению
- в) взрывы и поджоги мест массового нахождения людей, захват больниц и др.

6. Терроризм относится к:

- а) государственным проблемам
- б) глобальным проблемам человечества +
- в) техногенным проблемам

7. Один из методов террористов:

- а) правовое урегулирование проблемных ситуаций
- б) обещание материальных льгот населению
- в) демонстрация катастрофических результатов террора

8. Самолет захватили террористы, в салоне только террористы и заложники. Где лучше стараться расположиться:

- а) около прохода, легче будет выходить
- б) ближе к террористам, для привлечения внимания
- в) в середине, там все лучше видно

9. Один из методов террористов:

- а) правовое урегулирование проблемных ситуаций
- б) обещание материальных благ населению
- в) использование бактериальных, химических и радиоактивных средств поражения населения

10. Вы оказались в заложниках, на что нужно обратить внимание:

- а) только на действия преступников
- б) действия преступников и свое месторасположение
- в) только на свое удобное месторасположение

11. В какой стране впервые появилось понятие «терроризм»:

- а) Франция
- б) Великобритания
- в) США

12. Как можно утолить жажду при затяжном оказании в заложниках или в разрушенном здании:

- а) потерпеть и поспать
- б) взять в рот мокрую тряпку или гладкий камешек
- в) потребовать у кого-нибудь

13. Назовите орган управления или структурное подразделение министерств и ведомств РФ, задача которого- предупреждение, выявление и пресечение террористической деятельности с корыстными целями:

- а) Федеральная служба безопасности РФ
- б) Министерство внутренних дел РФ
- в) Министерство обороны РФ

14. Терроризм сегодня многообразен и многонационален, сегодня он перестал быть государственной проблемой, он стал международным бедствием, так ли это:

- а) нет
- б) отчасти
- в) да

15. Что не является главной целью террористов:

- а) уничтожение противника
- б) способ достижения цели
- в) самореклама

16. Антитеррористическая защита конкретных объектов (зданий, сооружений, транспортных средств) никак не помогает в случае террористической атаки, так ли это:

- а) да
- б) нет
- в) отчасти

17. Политический терроризм – это насильственное преступное поведение, предназначенное в первую очередь для того, чтобы вызвать страх в обществе или его части в политических целях, так ли это:

- а) нет

- б) да
- в) отчасти

18. Контртеррористическая операция проводится в том случае если:

- а) имеется недостоверная информация о намерениях террористов
- б) необходимо провести войсковые учения
- в) имеется достаточная информация о намерениях террористов

19. При освобождении заложников возникла перестрелка. Что нужно сделать, чтобы пуля не попала в тебя:

- а) можно укрыться за ближайшем автомобилем
- б) оглядеться в поисках укрытия
- в) сразу лечь

20. Что может помочь в борьбе с терроризмом:

- а) социально-экономическая стабильность
- б) разумная государственная политика
- в) оба варианта верны
- г) нет верного ответа

Обществознание

Оценочные материалы

6 класс

Проверочная работа за курс «Обществознание 6 класс»

I вариант Обведите кружочком правильный вариант ответа.

Часть А

1. Что отличает человека от животных?
 1. Воспитание потомства
 2. способность к творчеству
 - 3) объединение в группы
 - 4) использование природных материалов
1. Понимание человеком того, что он делает, как живет, о чем мечтает:
 - 1) Эмоции
 - 2) инстинкт
 - 3) деятельность
 - 4) сознание
2. Индивидуальные особенности личности, условия успешного выполнения определенной деятельности:
 - 1) способности
 - 2) самооценка
 - 3) самосознание
 - 4) творчество
3. К социальным потребностям человека относится:
 - 1) потребность в отдыхе
 - 2) стремление познать окружающий мир
 - 3) потребность в общении
 - 4) необходимость в воде и пище
5. Что является главным предназначением семьи как части общества?
 - 1) физическое развитие человека
 - 2) организация совместного труда
 - 3) появление новых поколений
 - 4) получение образования
6. Где отражены основные права несовершеннолетнего ребенка в нашей стране?
 - 1) в Конституции РФ
 - 2) в гражданском Кодексе РФ
 - 3) в Трудовом Кодексе РФ
 - 4) в Семейном кодексе РФ
7. Время, которое остается после выполнения основных дел:
 - 1) свободное
 - 2) каникулы
 - 3) выходной
 - 4) рабочее
8. Люди, близкие по возрасту:
 - 1) друзья
 - 2) родственники
 - 3) однофамильцы
 - 4) сверстники
9. Что является источником всякого богатства?
 - 1) деньги
 - 2) золото
 - 3) труд
 - 4) серебро
10. Верны ли суждения о понятии «патриот»: а) патриот – человек, который любит свою Родину; б) уважение к другим народам – черта патриота?
 - 1) верно только а
 - 2) верно только б
 - 3) оба ответа верны
 - 4) нет верного ответа
11. В каком символе России есть двуглавый орел?

- 1) флаг 2) герб 3) гимн 4) знамя

12. неповторимость и своеобразие каждого человека определяется понятием:

- 1) талант 2) личность 3) индивидуальность 4) нравственность

Часть В

В1. Найдите в приведенном списке обязанности гражданина

1. Платить налоги
2. Защищать Родину
3. Посещать театры и музеи
4. Участвовать в митингах и демонстрациях
5. Беречь природу
6. Заниматься благотворительностью

В2. Все термины, приведенные ниже, за исключением одного, связаны с понятием «Этапы жизни человека». Укажите термин, не связанный с этим понятием.

Детство, работоспособность, отрочество, старость зрелость

В3. Соотнесите:

1) Игра	А). Вид деятельности, направленный на достижение практически полезного результата
2)Общение	Б). Особый вид деятельности, целью которого является развлечение, отдых
3)Учение	В). Вид деятельности, при котором происходит обмен информацией, идеями, оценками, чувствами, конкретными действиям
4)Труд	Г).Вид деятельности, целью которого является приобретение человеком знаний и умений

Проверочная работа за курс «Обществознание 6 класс»

II вариант

Часть А

1.Способность к интеллектуальной деятельности:

- 1) Инстинкт 2) речь 3) разум 4) эмоция
- 2) Оценка человеком своих качеств, способностей, возможностей:
 - 1) Деятельность 2) сознание 3) самооценка 4) потребность

2.На чем основаны действия животных?

- 1) На сознании 2) на инстинкте 3) на мышлении 4) на разуме

3.Процесс, в результате которого человек начинает понимать собеседника, самого себя, учится беседовать, уважать чужое мнение:

- 1) Труд 2) игра 3) общение 4) работа

4.Для государства и общества главной обязанностью семьи является:

- 1) Совместный труд 3) объединение доходов
- 2) проживание в одном городе 4) воспитание детей

5.В Семейном кодексе Российской Федерации закреплено право ребенка:

- 1) На содержание семьи 3) на труд вместе с членами семьи
- 2) На общение с обоими родителями 4) на получение образования

6.Примером использования свободного времени может быть:

- 1) Выполнение домашнего задания 3) уборка комнаты
- 2) Занятие спортом 4) школьный урок

7.Люди, родившиеся в один год:

- 1) Одноклассники 2) сверстники 3) друзья 4) ровесники

8.Продукт труда, выставленный на продажу:

- 1) Заработная плата 2) товар 3) земля 4) премия

9. Верны ли суждения л понятии «патриот»: а) черта патриота – уважение к другим народам; б) настоящий патриот видит не только достоинства, но и недостатки своей страны?

- 1) Верно только а 2) верно только б 3) оба ответа верны 4) нет верного ответа

10. Назовите правильное чередование цветов на флаге Российской Федерации?

- 1) белый, красный, синий 3) белый, синий, красный
2) красный, белый, синий 4) синий, красный, белый

11. Сергей делится по телефону с Александром впечатлениями о просмотренном кинофильме. Это пример:

- 1) игры 2) общения 3) учения 4) труда

Часть В

В1. Найдите в приведенном списке примеры проявления человеком смелости.

1. Школьник отказался от сигареты, предложенной старшим
2. Подросток грубо ответил на замечание мамы
3. Ученик помог младшему пройти мимо большой собаки
4. Солдат поднялся в атаку
5. Ученик обманул родителей, чтобы избежать наказания

В2. Все термины, приведенные ниже, за исключением одного, связаны с понятием «образование». Укажите термин, не связанный с этим понятием.

1. Школа 2. Религия 3. Урок 4. Знания 5. Умения

В3. Соотнесите:

1) Труд	А). деятельность, результатом которой является создание новых материальных и духовных ценностей
2) творчество	Б). высокое природное дарование, выдающиеся способности к деятельности в какой-либо области – научной, художественной, практической
3) мастер	В).деятельность человека, в процессе которой он создает предметы, необходимые для удовлетворения своих потребностей
4) талант	Г).человек, достигший высокого мастерства в своем деле, вкладывающий в свой труд смекалку, творчество, делающий предметы необычные и оригинальные

7 класс

Проверочная работа за курс «Обществознание 7 класс»

1.К политической сфере жизни общества относится

- 1) съёмка кинофильма
- 2) строительство кинотеатра
- 3) охрана общественного порядка
- 4) пенсионное обеспечение

2. Верны ли следующие суждения об обществе?

- А. Общество и природа неразрывно связаны друг с другом.
Б. Общество и природа не зависят друг от друга.

- 1) верно только А 3) верны оба суждения
2) верно только Б 4) оба суждения неверны

3. Основным фактором формирования личности является(-ются)

- 1) жизнь в обществе 3) задатки
2) природная среда 4) наследственные качества

4. В систему общественных отношений не входит(-ят)

- 1) взаимодействия между социальными группами
- 2) семейно-брачные отношения
- 3) отношения между личностью и обществом
- 4) работа человека за компьютером

5. Признаком партнёрской семьи не является

- 1) совместное принятие решений супругами
- 2) воспитание детей
- 3) главенствующее положение отца в семье
- 4) планирование супругами семейного бюджета

6. Верны ли следующие суждения о семье?

- А. Семью объединяет ведение общего хозяйства.
Б. Семья основана только на кровнородственных отношениях.

- | | |
|-------------------|-------------------------|
| 1) верно только А | 3) верны оба суждения |
| 2) верно только Б | 4) оба суждения неверны |

7. Верны ли следующие суждения об экономике?

- А. Экономика — это система хозяйствования, включающая только отрасли материального производства, такие как промышленность и сельское хозяйство.
Б. Экономика — это наука, которая изучает, как люди удовлетворяют постоянно растущие потребности в условиях ограниченности ресурсов.

- | | |
|-------------------|-------------------------|
| 1) верно только А | 3) верны оба суждения |
| 2) верно только Б | 4) оба суждения неверны |

8. К преимуществам рыночной экономики относится

- 1) возникновение монополий
- 2) цикличность развития экономики
- 3) свобода выбора предпринимателей
- 4) инфляция

9. В какой ситуации проявляется функция денег как средства обращения?

- 1) Родители хотели купить сыну ноутбук, но покупку отложили, так как цена оказалась слишком высокой.
- 2) Для подготовки к экзаменам студент купил в книжном магазине справочник по биологии.
- 3) Руководство рекламной фирмы при реализации проекта обратилось в банк для оформления кредита.
- 4) Администрация автотранспортного предприятия приняла решение о перечислении заработной платы своим сотрудникам на пластиковую карточку.

10. Верны ли следующие суждения об особенностях поведения подростка?

- А. Для подростка характерно стремление к самоутверждению.
Б. Подростки часто поступают вопреки тому, что предписывают правила или предлагают взрослые.

- | | |
|-------------------|-------------------------|
| 1) верно только А | 3) верны оба суждения |
| 2) верно только Б | 4) оба суждения неверны |

11. С какого возраста несовершеннолетние имеют право самостоятельно обращаться в суд для защиты своих интересов?

- | | |
|-------------|-------------|
| 1) с 14 лет | 3) с 16 лет |
| 2) с 15 лет | 4) с 18 лет |

12. Объявление несовершеннолетнего, достигшего 16 лет, полностью дееспособным

называется

- 1) правоспособностью
- 2) эмансипацией
- 3) социализацией
- 4) самоопределением

13. Что относится к действиям политической власти?

- 1) проведение фестиваля авторской песни
- 2) организация научных исследований в Арктике
- 3) организация и проведение выборов мэра города
- 4) издание директором фирмы приказа о премировании сотрудников

14. К признакам любого государства относится

- 1) принудительный характер власти
- 2) разделение властей
- 3) контроль за личной жизнью граждан
- 4) защита прав и свобод граждан

15. Исполнительную власть в Российской Федерации осуществляет

- 1) Администрация Президента РФ
- 2) Федеральное собрание РФ
- 3) Конституционный суд РФ
- 4) Правительство РФ

16. Ниже приведён перечень терминов. Все они, за исключением одного, относятся к понятию «духовная сфера жизни общества».

1) Искусство, 2) наука, 3) образование, 4) нация, 5) культура, 6) мораль.

Ответ: □

17. В приведённом списке указаны черты сходства, а также черты отличия индустриального общества от постиндустриального. Выберите и запишите в первую колонку таблицы порядковые номера черт сходства, а во вторую колонку — порядковые номера черт отличия.

- 1) динамичное развитие
- 2) информационные технологии
- 3) высокая социальная мобильность населения
- 4) глобализация

Черты сходства		Черты отличия	

18. Установите соответствие между функциями государства и примерами их проявления: к каждой позиции, данной в первом столбце, подберите соответствующую позицию из второго столбца.

ПРИМЕРЫ	ФУНКЦИИ ГОСУДАРСТВА
А. Защита конституционного строя. Б. Организация таможенной службы. В. Международное сотрудничество. Г. Социальное обеспечение по возрасту, инвалидности	1) внешние 2) внутренние

Запишите в таблицу выбранные цифры.

А	Б	В	Г

19. Найдите в приведённом ниже списке черты, характеризующие личность, и обведите цифры, под которыми они указаны. Обведённые цифры запишите в порядке возрастания.

- 1) сознательная деятельность
- 2) умение принимать решения
- 3) представитель человеческого рода
- 4) уникальность человека
- 5) участие в жизни общества

20. Прочитайте приведенный текст, каждое положение которого обозначено буквой.

(А)Административно-командная экономическая система характеризуется полным государственным регулированием, директивным планированием всей экономической жизни, государственной собственностью на все ресурсы страны, централизованным ценообразованием. (Б)На наш взгляд, основным ее достоинством является возможность решать социальные проблемы на уровне, соответствующем экономическому развитию. (В)Можно предположить, что при этой системе легче мобилизовать экономику в случае войны, стихийных бедствий и других чрезвычайных ситуаций.

Определите, какое(-ие) положение(-ия) текста

- 1) отражают факты
- 2) выражают мнения

А	Б	В

Прочитайте текст. Проанализируйте данные таблицы и выполните задания 21, 22.

В школе был проведен опрос учащихся старших классов. Им задавали вопросы «Что такое «мораль»? Какую роль она играет в регулировании общественных отношений в современном обществе?». Результаты опроса представлены в таблице.

Варианты ответа	Ответы (%)
Нормы морали в современном обществе не соблюдаются, это пережиток прошлого, они действовали только в	7
Это наука о правилах хорошего тона.	4
Это вечные принципы и нормы поведения человека, основанные на самоконтроле и силе общественного мнения, которые я стараюсь соблюдать.	73
Это законодательно закреплённые в обществе правила поведения людей, охраняемые государством.	16

21. Найдите в приведенном списке выводы, которые можно сделать на основании таблицы, и запишите цифры, под которыми они указаны.

- 1) Почти каждый шестой ученик школы не понимает разницы между моралью и правом.
- 2) Большинство опрошенных учащихся правильно понимают сущность морали.
- 3) Примерно каждый четвертый уверен в том, что нормы морали безнадежно устарели, они уже не регулируют поведение людей.
- 4) Большинство школьников отождествляют понятия морали и этикета.
- 5) Абсолютное большинство респондентов правильно указали способы обеспечения действия моральных норм в обществе.

22. Результаты опроса, отраженные в таблице, были озвучены на заседании педсовета школы и прокомментированы. Какие из приведенных ниже выводов вытекают из полученной в ходе опроса информации? Запишите цифры, под которыми они указаны.

- 1) В школе господствуют нигилистические настроения.
- 2) Большинство школьников, участвующих в опросе, отмечают значимость и постоянство моральных норм и стремятся им следовать.
- 3) Учителям-обществоведам школы следует уделить большее внимание изучению темы «Социальные нормы».
- 4) Девушки более консервативны по отношению к нормам морали, чем юноши, и чаще их соблюдают.
- 5) Более четверти опрошенных продемонстрировали отсутствие знаний по теме «Социальные нормы».

Проверочная работа за курс «Обществознание 7 класс»

1. Какую сферу жизни общества представляют религия, наука, образование?

- 1) социальную
- 2) духовную
- 3) политическую
- 4) экономическую

2. Верны ли следующие суждения об обществе?

- А. Общество в широком смысле — это весь материальный мир.
Б. Общество в широком смысле — это часть материального мира.

- | | |
|-------------------|-------------------------|
| 1) верно только А | 3) верны оба суждения |
| 2) верно только Б | 4) оба суждения неверны |

3. Примером отрицательного воздействия общества на природу является

- 1) строительство гидросооружений
- 2) строительство оросительных систем
- 3) заболачивание почвы
- 4) осушение болот

4. Элементом механизма самоконтроля не является

- 1) общественное мнение
- 2) индивидуальное сознание
- 3) коммуникация
- 4) совесть

5. Сотрудничество нескольких индивидов для решения общей задачи называется

- 1) соперничеством
- 2) поступком
- 3) конфликтом
- 4) согласованностью

6. Семья относится к социологическому понятию

- | | |
|-------------|------------------|
| 1) «статус» | 3) «мобильность» |
| 2) «роль» | 4) «институт» |

7. К числу факторов производства относится

- 1) обмен
- 2) торговля

- 3) труд
- 4) потребление

8. Основная проблема экономики — это

- 1) ограниченность ресурсов
- 2) недостаточность денежных средств
- 3) недостаток трудовых ресурсов
- 4) безработица

9. Потребление зависит прежде всего от

- 1) рекламы
- 2) внешнего вида товара
- 3) дохода населения
- 4) качества предлагаемого товара

10. Верны ли следующие суждения о социальном контроле?

А. Социальный контроль осуществляется только нормами права.

Б. Убеждение является методом социального контроля.

- 1) верно только А
- 2) верно только Б
- 3) верны оба суждения
- 4) оба суждения неверны

11. Типичным признаком для подростков является

- 1) объединение в неформальные группы
- 2) занятие предпринимательской деятельностью
- 3) участие в общественных движениях
- 4) общность интересов

12. Верны ли следующие суждения об отклоняющемся поведении подростка?

А. Отклоняющееся поведение может быть одобрено обществом.

Б. Проявлением отклоняющегося поведения может быть участие в выборе президента школы.

- 1) верно только А
- 2) верно только Б
- 3) верны оба суждения
- 4) оба суждения неверны

13. Права и свободы личности, закрепленные в законах, называются

- 1) социальным статусом
- 2) личным статусом
- 3) правовым статусом
- 4) гражданским статусом

14. Основными правами и свободами человек обладает

- 1) с рождения
- 2) с момента совершеннолетия
- 3) с разрешения государства
- 4) по гражданству

15. Законодательную власть в Российской Федерации осуществляет

- 1) Администрация Президента РФ
- 2) Федеральное собрание РФ
- 3) Конституционный суд РФ
- 4) Правительство РФ

16. Ниже приведён ряд терминов. Все они, за исключением одного, относятся к понятию «социальный конфликт».

1)Противоречие, 2)соперничество, 3)мотив, 4)разногласие, 5)компромисс.

17. В приведённом списке указаны черты сходства, а также черты отличия функций таких социальных институтов, как школа и СМИ. Выберите и запишите в первую колонку таблицы порядковые номера черт сходства, а во вторую колонку — порядковые номера черт отличия.

- 1) осуществляют социализацию индивида
- 2) влияют на формирование общественного сознания
- 3) информируют о важных событиях в стране
- 4) способствуют усвоению норм права и морали

Черты сходства		Черты отличия	

18. Установите соответствие между факторами производства и иллюстрирующими их примерами: к каждой позиции, данной в первом столбце, подберите соответствующую позицию из второго столбца.

ПРИМЕРЫ	ФАКТОРЫ ПРОИЗВОДСТВА
А. Здание Б. Каменный уголь В. Инструменты Г. Менеджер	1) капитал 2) земля 3) труд

Запишите в таблицу выбранные цифры.

А	Б	В	Г

19. Найдите в приведённом ниже списке области изучения экономической науки и обведите цифры, под которыми они указаны. Обведённые цифры запишите в порядке возрастания.

- 1) пути решения социальных конфликтов
- 2) методы рационального хозяйствования
- 3) специфика научного познания
- 4) формы взаимодействия политических партий
- 5) внедрение ресурсосберегающих технологий

20. Прочитайте приведенный текст, каждое положение которого обозначено определенной буквой.

(А)Исследовательский центр «СОЦИС» провел опрос общественного мнения.
 (Б)Респонденты отвечали на вопрос: «Кто из супругов должен распоряжаться семейным бюджетом?» (В)Результаты опроса вряд ли отражают настроения всего общества.

Определите, какое (-ие) положение (-ия) текста

- 1) отражают факты
- 2) выражают мнения


Запишите в таблицу цифры, обозначающие характер соответствующих положений.

А	Б	В

Прочитайте текст и выполните задания 21, 22.

Проанализируйте данные диаграммы

Пользователям Интернета задавали вопрос: «Как часто вы смотрите телевизор?»
Результаты опроса представлены в виде диаграммы.



21. Найдите в приведенном списке выводы, которые можно сделать на основе диаграммы, и запишите цифры, под которыми они указаны.

- 1) Треть опрошенных более двух часов в день проводят у экранов телевизоров.
- 2) Абсолютное большинство респондентов предпочитают новостные ТВ-программы.
- 3) Просмотр телевидения не является ежедневной потребностью почти половины респондентов.
- 4) По мнению большинства опрошенных, качество предлагаемых ТВ-программ очень низкое.
- 5) Число тех, кто вообще не смотрит телевизор, и тех, кто очень редко, всего несколько раз в месяц, его смотрит, примерно столько же, сколько активных зрителей, которые более двух часов каждый день посвящают просмотру ТВ-передач.

22. Результаты опроса, отраженные в диаграмме, были опубликованы и прокомментированы в СМИ. Какие из приведенных ниже выводов непосредственно вытекают из полученной в ходе опроса информации? Запишите цифры, под которыми они указаны.

- 1) Постепенно традиционное телевидение вытесняется другими средствами массовой информации. Люди получают необходимую информацию из других источников: интернет, телефон, радио.
- 2) По мнению большинства участников опроса, по телевизионным каналам следует транслировать больше научно-познавательных и обучающих программ.
- 3) В целом телевидение остается востребованным в обществе средством массовой информации.
- 4) Тех, кто вообще не выделяет время на просмотр телевизора, более чем в 4,5 раза меньше, чем тех, кто смотрит его с разной частотой и продолжительностью.
- 5) Большинство телезрителей считают информацию, распространяемую при помощи ТВ, достоверной.

Проверочная работа за курс «Обществознание 8 класс»

Часть 1

При выполнении заданий с выбором ответа (А1 – А20) обведите кружком номер правильного ответа в контрольной работе.

А1. В узком смысле слова под обществом надо понимать

- 1) конкретный этап в развитии народа
- 2) территорию, имеющую четкие границы
- 3) социальную организацию страны
- 4) часть материального мира

А2. В широком смысле слова под обществом надо понимать

- 1) группу любителей почтовых марок
- 2) всех жителей данного города
- 3) учеников средней школы № 4
- 4) совокупность форм объединения людей

А3. Верны ли следующие суждения об обществе?

А Понятие «общество» применимо к любой исторической эпохе.

Б. Общество возникло раньше, чем появилось государство.

- 1) верно только А
- 2) верно только Б
- 3) верны оба суждения
- 4) оба суждения неверны

А4. Человека от животного отличает

- 1) наличие мозга
- 2) наличие инстинктов
- 3) развитая кисть руки
- 4) способность мыслить

А5. Что свойственно человеку и животному?

- 1) целенаправленная деятельность
- 2) наличие инстинктов и рефлексов
- 3) наличие развитого мозга
- 4) членораздельная речь

А6. Верны ли следующие суждения о природе?

А. Природа – совокупность естественных условий обитания человека.

Б. Природа – это мир, созданный человеком.

- 1) верно только А
- 2) верно только Б
- 3) верны оба суждения
- 4) оба суждения неверны

А7. Что из перечисленного относится к политической сфере общества?

- 1) выплата пенсий
- 2) выставка картин
- 3) съезд партии
- 4) продажа акций завода

А8. К сфере политико-правовых отношений можно отнести контакты между

- 1) милиционером, едущим в автобусе, и пассажирами автобуса

- 2) кандидатом в депутаты и учителем в школе, где учится его сын
- 3) молодым человеком и инвалидом в метро
- 4) владельцем угнанного автомобиля и участковым милиционером

A9. Верны ли следующие суждения о сферах общественной жизни?

А. Духовная сфера включает отношения по поводу производства, распределения, обмена и потребления.

Б. Социальная сфера охватывает отношения между гражданином и органами власти.

- 1) верно только А
- 2) верно только Б
- 3) верны оба суждения
- 4) оба суждения неверны

A10. К. – небольшой островок, оторванный от цивилизации. Его жители собирают плоды, ловят рыбу, сами изготавливают себе одежду и домашнюю утварь. Они живут большими семьями, главами которых являются старшие мужчины. Распоряжение главы семьи является обязательным для домочадцев. К какому типу относится общество К.?

- 1) индустриальному
- 2) традиционному
- 3) постиндустриальному
- 4) информационному

A11. Верны ли следующие суждения о типах общества?

А. Для традиционного общества характерна развитая система промышленного производства.

Б. В индустриальном обществе основной отраслью экономики является сельское хозяйство.

- 1) верно только А
- 2) верно только Б
- 3) верны оба суждения
- 4) оба суждения неверны

A12. Какая тенденция является основой в развитии современного общества?

- 1) миграция
- 2) глобализация
- 3) милитаризация
- 4) деградация

A13. Что из перечисленного относится к глобальным проблемам человечества?

- 1) переход к постиндустриальному обществу
- 2) развитие массовой культуры
- 3) исчезновение биологических видов
- 4) глобализация мировой экономики

A14. Учитель на родительском собрании, говоря о Васе П., отметил его способность контролировать своё поведение, нести ответственность и решать проблемы, подчеркнул его сильную волю и самостоятельность в поступках. То есть он охарактеризовал Васю как

- 1) индивида
- 2) индивидуальность
- 3) субъекта
- 4) личность

A15. Начальным элементом процесса познания является

- 1) ощущение
- 2) восприятие
- 3) умозаключение
- 4) суждение

A16. К объектам материальной культуры относятся

- 1) нормы поведения
- 2) книги
- 3) церемонии
- 4) традиции

A17. Верны ли следующие суждения об элитарной культуре?

А. Элитарная культура является достоянием привилегированной части общества.

Б. К элитарной культуре можно отнести телесериал.

- 1) верно только А
- 2) верно только Б
- 3) верны оба суждения
- 4) оба суждения неверны

A18. У представителей этого типа культуры, как правило, нет автора. Она включает мифы, легенды, эпос, песни и танцы. О каком типе культуры идёт речь?

- 1) о массовой культуре
- 2) о народной культуре
- 3) об элитарной культуре
- 4) о поп-культуре

A19. Категории «добро» и «зло» относятся к

- 1) искусству
- 2) морали
- 3) образованию
- 4) религии

A 20. Верны ли следующие суждения о социальном статусе?

А. Каждый человек выполняет только одну социальную роль в определённый период своей жизни.

Б. Социальный статус человека определяется при его рождении и не может быть изменён в течение жизни.

- 1) верно только А
- 2) верно только Б
- 3) верны оба суждения
- 4) оба суждения неверны

Часть 2.

При выполнении задания с кратким ответом (B1 – B5) ответ необходимо записать в месте, указанном в тексте задания

B1. В приведённом списке указаны черты сходства и отличия понятий народная и массовая культура. Выберите и запишите в первую колонку таблицы порядковые номера черт сходства, а во вторую колонку – порядковые номера черт отличия.

- 1) авторство произведений культуры не может быть установлено
- 2) произведения доступны для восприятия без дополнительной подготовки зрителя
- 3) широкий охват аудитории
- 4) возникла в связи с появлением СМИ

Черты сходства		Черты отличия	

В2. Установите соответствие между общественной сферой и отношениями, которые она регулирует: к каждой позиции, данной в первом столбце, подберите позицию из второго столбца.

ОТНОШЕНИЯ	СФЕРЫ ОБЩЕСТВА
А) поставщика сырья и производителя товара	1) экономическая
Б) избирателя и кандидата в депутата	2) политическая
В) лидера парламентской фракции и члена партии	
Г) покупателя и продавца	

Запишите в таблицу выбранные цифры.

А	Б	В	Г

В3. В стране Н. был проведён социологический опрос граждан. Им был задан вопрос: «Как вы считаете, свободны ли современные СМИ от государственного контроля?» Результаты опроса приведены в таблице.

ВАРИАНТЫ ОТВЕТОВ	КОЛИЧЕСТВО ГОЛОСОВ ОПРОШЕННЫХ (в %)
Полностью свободны	12
По большей части свободны	34
По большей части находятся под контролем общества	35
Полностью контролируются государством	10
Затрудняюсь ответить	9

Проанализируйте данные таблицы. Найдите в приведённом списке выводы, которые можно сделать на основе данных таблицы, и выпишите в строку ответа цифры, под которыми они указаны.

- 1) Мнения по заданному вопросу опрошенных граждан разделились примерно пополам.
- 2) Каждый пятый считает СМИ абсолютно свободными от государственного контроля.
- 3) Каждый десятый опрошенный считает, что СМИ находятся под абсолютным контролем власти.
- 4) Около половины опрошенных граждан считают, что СМИ находятся под полным или частичным контролем государства.
- 5) Большинство опрошенных считает, что СМИ находятся под полным контролем государственной власти

В4. Ниже приведён ряд характеристик. Все они, за исключением одной, относятся к описанию потребностей человека в безопасности. Найдите и выпишите номер характеристики, выпадающей из этого ряда.

- 1) стремление сохранить свою жизнь,
- 2) обезопасить своё жилище от вторжения,
- 3) потребность в отсутствии насилия над личностью,
- 4) потребность в воспроизводстве рода,
- 5) уверенность в завтрашнем дне.

В5. Укажите правильную последовательность элементов процесса познания, распределив мыслительные операции от простейших к более сложным

- 1) умозаключение
- 2) ощущение
- 3) суждение
- 4) восприятие
- 5) представление

Часть 3.

Для ответов на задания этой части (С1 – С6) используйте отдельный подписанный лист

Запишите сначала номер задания (С1 и т. д.), а затем ответ к нему

Прочитайте текст и выполните задания С1 – С6

Культура как сфера духовного производства

В сфере духовного производства формируется культура, без которой не могут функционировать ни хозяйство, ни политика, ни социальные отношения. Культура составляет, таким образом, содержание духовного производства. В общем виде культура - это процесс и продукт духовного производства как система по созданию, хранению, распространению и освоению духовных ценностей, норм, знаний, представлений, значений и символов. Она формирует духовный мир общества и человека, обеспечивает общество в целом дифференцированной системой знаний и ориентации, необходимых для осуществления всех видов деятельности.

Чтобы произвести свой продукт, духовное производство включает в себя и материальные элементы (финансы, издательства, научное оборудование, школы, театры, храмы, музеи, средства массовой информации и т.д.), кадры специалистов (духовенство и светская интеллигенция) и социальные институты (церковь, учебные заведения, научные центры).

Для того чтобы культурные творения стали достоянием многих, их необходимо сохранять и репродуцировать. Сохранению отобранных культурных творений служат... архивы, музеи, библиотеки, картинные галереи. Распространение ценностей культуры осуществляется, прежде всего, через общественную систему образования... От количества учебных заведений, качества обучения, квалификации преподавательского состава, от доступности всех видов образования широким массам населения во многом зависит уровень духовной жизни общества. Важную роль играют средства массовой информации. Это радио и телевидение, театры, музеи, филармонии, клубы, библиотеки, лектории, выставки и т.д.

Ерасов Б. Т. Социальная культурология. М., 1996. С. 79, 83—85.

С1. Составьте план текста. Для этого выделите основные смысловые части текста и озаглавьте каждую из них. Могут быть выделены следующие смысловые части.

С2. Какие две функции, выполняемые культурой в обществе, приведены в тексте?

С3. Какие три составляющие духовного производства названы в тексте?

С4. Проиллюстрируйте двумя примерами влияние средств массовой информации (СМИ) на ра

С5. В государстве Т. существовала система всеобщего обязательного бесплатного образования. Это государство отличалось высоким уровнем общей грамотности населения. После проведения социально-экономических реформ в государстве Т. был осуществлен переход к всеобщему бесплатному национальному образованию. Все прочие ступени образования стали платными. Сохранит ли государство Т. высокий уровень образованности населения? Приведите положение текста источника, подтверждающее ваш ответ.

С6. Автор текста считает, что для того, чтобы достижения культуры стали достоянием многих, их необходимо целенаправленно сохранять и репродуцировать. Согласны ли вы с этой точкой зрения? С опорой на текст и знания обществоведческого курса приведите два аргумента (объяснения) своего мнения.

Основы духовно-нравственной культуры народов России

5 класс

**Проверочная работа по темам «В мире культуры», «Нравственные ценности
российского народа»**

Вариант 1

Часть 1

1. Что такое культура?
- а) это материальные ценности, которые создает человек на протяжении всей истории
 - б) это материальные и духовные ценности, которые создает человек на протяжении всей истории
 - в) это духовные ценности, которые создает человек на протяжении всей истории
2. Культурные традиции — это
- а) народные праздники
 - б) богатство нашей многонациональной страны
 - в) морально — этические нормы
3. Что вы вносите в понятие «народы России»:
- а) все люди на Земле
 - б) люди всех национальностей, живущие в Москве
 - в) люди, живущие в России
4. Кто из знаменитых людей работал в области астрономии?
- А) К. Станиславский
 - Б) И. Репин
 - В) М. Ломоносов
5. Кто из знаменитых людей писал музыку?
- А) И. Кулибин
 - Б) К. Брюллов
 - В) Д. Шостакович
6. Кто самый известный иконописец в России?
- А) И. Репин
 - Б) А. Рублев
 - В) К. Брюллов
7. В какой поговорке заложено нравственное качество «справедливость»
- А) Суди о человеке по его труду
 - Б) Дерево держится корнями, а человек - друзьями
 - В) Песня любит хорошего исполнителя, а человек – справедливого ценителя
8. Выбери качества нравственного человека
- А) корысть Б) милосердие В) мстительность Г) бескорыстие Д) жадность Е) всепрощение Ж) злоба З) патриотизм
9. Выбери литературного героя, который защищает Родину
- А) Дюймовочка
 - Б) Никита Кожемяка
 - В) Аленушка
 - Г) Соловей-разбойник
 - Д) Герда
 - Е) Алеша Попович
10. Сергей Радонежский благословил полководца
- А) Александра Невского
 - Б) Дмитрия Донского
 - Г) Иллариона Кутузова

Часть 2

1. Заполните пропуски в следующем высказывании:
Главное богатство нашей планеты Земля – это её люди и то, что создано их стараниями и трудом, - _____ и духовные _____.
2. Выскажи своё мнение: что такое патриотизм? Можно ли назвать его общечеловеческой ценностью?

Часть 3. Напиши, как ты понимаешь строчки из стихотворения В. Лебедева-Кумача:
«Нас не трогай — мы не тронем, а затронешь — спуску не дадим».

Проверочная работа по темам «В мире культуры», «Нравственные ценности российского народа»

Вариант 2

Часть 1

1. Назови имя женщины, которая приняла участия в сражениях с Наполеоном:
А) Галина Уланова
Б) Софья Ковалевская
Г) Надежда Дурова
2. Выбери сказку о труде:
А) С. Маршак «12месяцев»
Б) А. Аксаков «Аленький цветочек»
В) Г. Андерсен «Гадкий утенок»
3. Продолжи предложение. Пророк Мухаммад очень много...
А) читал
Б) занимался физическим трудом
В) занимался переводом иностранной литературы
4. Кто из государственных деятелей подписал указ, в котором запрещается самовольная вырубка леса?
А) Екатерина 2
Б) Петр 1
В) Николай 2
5. Эта книга о семейных ценностях:
А) «Книга о здоровой и вкусной пище»
Б) «Домострой»
В) «Книга садовода»
6. Из приведённого списка выберите нравственные ценности (выберите один или несколько вариантов):
а. жадность
б. смелость
в. расчётливость
г. любовь к семье, Родине
д. трудолюбие
е. ум
ж. совесть
7. Трудолюбие – это:
а. способность трудиться
б. неумение трудиться

- в. внутреннее качество человека, выражающее его положительное отношение к труду
8. Красная книга – это:
- Список вымирающих и редких растений и животных
 - Сказки
 - Летопись родного края
9. Сохранять природу значит:
- Убивать животных
 - Любоваться солнцем
 - Оберегать, хранить, не вредить всему живому
10. Праздник семьи, любви и верности отмечается в России:
- 8июля
 - 8августа
 - 24ноября

Часть 2

1. Заполни пропуски. Поддерживать в семье хорошие отношения помогут следующие советы:

Старайся понять другого человека. Проявляй к близким _____ и заботу. Старайся скрывать свое дурное _____ и не «заражай» им окружающих. Не разрешай себе того, что _____ другому. Чаще улыбайся и говори близким, что ты их _____.

2. Напиши, в каком государственном документе Российской Федерации утверждается, что защита Отечества — долг и обязанность каждого гражданина.

Часть 3. Составь небольшой текст на тему «Современная армия России».

Ответы

Вариант1

Часть 1 (по 1 баллу за правильный ответ, всего – 10 баллов)

1	2	3	4	5	6	7	8	9	10
б	б	в	в	в	б	в	бгез	бе	б

Часть 2

1. (2 балла) Материальные; ценности.

2. (3 балла) Патриотизм — любовь к своей Отчизне. Это высшее нравственное чувство человека — гражданина своей Родины. Оно выражается в честном добросовестном труде на благо своей страны, готовности к защите её от врагов. Патриот проявляет интерес к истории, культуре, природе своей Родины, испытывает гордость за успехи и горечь за неудачи.

Часть 3. (5 баллов) Все граждане России стремятся к миру. Они выступают против любых войн и не одобряют агрессию. Но если придёт на нашу землю враг, все граждане встанут на защиту своей свободы и независимости. Так всегда было в истории России.

Вариант2

Часть 1 (по 1 баллу за правильный ответ, всего – 10 баллов)

1	2	3	4	5	6	7	8	9	10
г	а	а	б	б	бгдж	в	а	в	а

Часть 2

1. (4 балла) Любовь; настроение; запрещаешь; любишь.

2. (1 балл) В Конституции РФ.

Часть 3. (5 баллов) Российская армия призвана защищать границы нашей Родины. Даже в мирное время армия должна сохранять боеспособность. Все солдаты и офицеры изучают новые виды вооружений, осваивают новейшую военную технику, постоянно совершенствуют физическую подготовку. Молодые солдаты и матросы, пришедшие служить в ряды Вооружённых сил, принимают присягу, дают клятву защищать свою страну и свой народ. Самые достойные из них принимают участие в параде на Красной площади в День Победы 9 мая.

Критерии оценивания:

Всего 20 баллов

20 -18 баллов –«5»



17– 15 баллов-«4»

14-10 баллов –«3»

9-0 баллов –«2»

6 класс

1. «Человек – носитель и творец культуры». Подберите к данному суждению иллюстрации и укажите фамилии и инициалы людей.

2. Кого считают родоначальником этики?

А) Аристофан В) Аристотель

Б) Эпикур Г) Софокл

3. «На чужой стороне и весна не красна». О чём эта пословица?

А) о временах года В) о погоде в дальних странах

Б) о любви к родине

4. Имя героя, изображенного на иллюстрации.



А) Урал-батыр Б) Вольга В) Добрыня Никитич

5. «Был великим полководцем и мудрым правителем. Самая большая из заслуг его – победа над Мамаем». О ком идет речь?

А) Владимир Мономах В) Сергей Радонежский

Б) Дмитрий Донской

6. Главная заслуга Александра Невского?

А) победа в Ледовом побоище 5 апреля 1242 года на льду Чудского озера.

Б) победа над Мамаем.

В) в 1612 году освободил Москву от поляков.

7. Прочитайте сказку Константина Ушинского «Два плуга». Сделайте вывод о том, что хотел донести до нас автор. Выберите вариант ответа.

Из одного и того же куска железа и в одной и той же мастерской были сделаны два плуга. Один из них попал в руки земледельца и немедленно пошел в работу, а другой долго и совершенно бесполезно провалялся в лавке купца.

Случилось через несколько времени, что оба земляка опять встретились. Плуг, бывший у земледельца, блестел, как серебро, и был даже еще лучше, чем в то время, когда он только что вышел из мастерской; плуг же, пролежавший без всякого дела в лавке, потемнел и покрылся ржавчиной.

— Скажи, пожалуйста, отчего ты так блестящий? — спросил заржавевший плуг у своего старого знакомого.

— От труда, мой милый, — отвечал тот, — а если ты заржавел и сделался хуже, чем был, то потому, что всё это время ты пролежал на боку, ничего не делая.

А) Автор хотел показать, как правильно использовать плуг.

Б) Автор хотел показать, что нельзя хранить плуг в лавке.

В) Автор хотел показать, насколько важно трудиться и приносить пользу. Нельзя лениться и лежать на боку.

8. Прочитайте отрывок из статьи Д.С. Лихачева «Природа, родник, Родина, просто доброта». Почему автор рассуждает о том, как много в русском языке слов с корнем «род»? Выберите вариант ответа.

«...Сколько в русском языке слов с корнем «род»: *родной, родник, родинка, народ, природа, родина...* Слова эти как бы сами слагаются вместе! Родники родной природы, прирожденность родникам родной природы. Исповедь земле. Земля – это главное в природе. Земля рождающая, Земля урожая. И слово *цвет* – от *цветов!* Цвета цветов... И у неба сияющий синий цвет, цвет неба, под которым зреют колосистые поля ржи (в этом слове тоже корень, связанный с ростом, урожаем, рождением, рожь – это то, что рождает земля)».

А) Важно сохранять то, что рождает природа.

Б) Автор хочет научить правильно выделять в словах корни.

В) Автор рассказывает об однокоренных словах.

9. Рассмотрите иллюстрации и определите, к какому православному празднику относятся эти символы.



А) Новый год В) Благовещенье Б) Рождество Христово

10. «Сабантуй - праздник народов Башкирии и Татарстана в честь сбора урожая, демонстрирующий силу и ловкость башкир и татар, пропагандирующий здоровый образ жизни». Этот праздник принадлежит...

А) христианскому народу. Б) мусульманскому народу. В) буддистам.

11. Распределите по группам названия священных книг и основателей религий.

Запишите в таблицу.

Тора, Иисус Христос, Коран, Будда, Библия, Моисей, Мухаммад, Трипитака.

Христианство	Ислам

12 Назовите Календарные праздники славян

.....

13. Особенностью календаря этой религии является то, что в нём есть четыре Новых года. Чей это календарь?

А) мусульманский Б) Буддистский В) иудейский

14. Какие из ниже приведённых интересов положительно влияют на культуру человека?

- А) Занятие музыкой
- Б) Посещение музеев
- В) Увлечение компьютерными играми
- Г) Тусовки с друзьями
- Д) Театральный кружок
- Е) Просмотр реалити-шоу
- Ж) Участие в движении фанатов

Ответы.

1. Александр Пушкин, Галина Уланова.
2. В
3. Б
4. А
5. Б
6. А
7. В
8. А
9. Б
10. Б
- 11

Христианство	Ислам	Буддизм	Иудаизм
Иисус Христос Библия	Коран Мухаммад	Трипитака Будда	Моисей Тора

12. Коляда, масленица, Купало

13. В

14. А, Б, Д.

Русский язык

• 5 класс

• **Лист оценки образовательных достижений по учебному предмету «Русский язык» (5 класс, за год)**

•

• Дата: _____; Ф.И. обучающегося:

•

• Оценочная шкала: «+» - знаю и умею; «?» - знаю неуверенно; «-» - пока не знаю и не умею.

Критерий	Образец задания	самооценка	Оценка учителя	балл
1.	Написать диктант под диктовку			

Грамотное написание диктанта	<p>учителя:</p> <p>В зрелом возрасте много раз наблюдал я восход солнца. Я встречал его в лесу, когда перед рассветом проходит над макушками ветер, когда четко обозначаются на фоне неба черные вершины деревьев. На траве лежит роса. Множеством блесток сверкает растянутая в лесу паутина. Пахнет смолою росистым утром. Сквозь лесную чащобу стараешься проложить тропинку к реке.</p> <p>Видел я восход солнца над родными полями, над густыми зарослями кустов возле речки. В прозрачном зеркале воды отражаются побледневшие звезды, тонкий серп месяца. Под пение бесчисленных птиц и шепот камышей поднимается солнце. Прохладная роса на лугах сияет алмазной россыпью. Располагаешься на берегу и ждешь рождения нового дня. (100 слов)</p> <p>(По И. Соколову-Микитову)</p>			
К1Г1 Орфография	<p>Правильно написать слова, имеющие орфограммы:</p> <ul style="list-style-type: none"> - правописание согласных на конце слова, - проверяемые безударные гласные в корне слова, -непроизносимые согласные, -удвоенные согласные, -правописание жи – ши, тся – ться, ешь – ишь. 			
К1Г1 Пунктуация	<p>Правильно расставить знаки препинания:</p> <ul style="list-style-type: none"> - между однородными членами предложения, -перед союзом когда в сложном предложении. -точка в конце предложения. 			
К1Г1 Грамматика	<p>Правильное написание падежных окончаний:</p> <ul style="list-style-type: none"> - личных местоимений, окончаний -существительных и прилагательных 			
2. Грамматическое задание К231 К232	<p>1.Фонетический разбор:</p> <p>1 вариант: Я</p> <p>2 вариант: РАЗ.</p>			

K233	2. Морфемный разбор: 1 вариант: (перед) рассветом 2 вариант: восход			
	3. Разбор предложения по членам: 1 вариант: Множеством блесток сверкает растянутая в лесу паутина. 2 вариант: Прохладная роса на лугах сияет алмазной россыпью.			

6 класс.

**Лист оценки образовательных достижений по учебному предмету «Русский язык»
(6 класс, за год)**

Дата: _____; Ф.И. обучающегося:

Оценочная шкала: «+» - знаю и умею; «?» - знаю неуверенно; «-» - пока не знаю и не умею.

Критерий	Образец задания	самооценка	Оценка учителя	балл
1. Грамотное написание диктанта	<p>Написать диктант под диктовку учителя:</p> <p style="text-align: center;">Журавли</p> <p>Каждый год возвращаются журавли из далёкий тёплых стран на родное болото. Над морями и широкой степью, над светлыми реками и синими лесами летят на свою родину весной журавли.</p> <p>Высоким камышом и сухой осокой заросло большое болото. В самых недоступных местах устраивают гнёзда журавли. Спокойно им жить в неприступном болоте. Не пройдёт по болоту волк, не проберётся лисица, не подкрадётся осторожная рысь. Водят весной журавли весёлые хороводы. Соберутся в кружок на болоте, машут крыльями. По всему лесу разносятся их шумные голоса: «Курлы! Курлы!»</p> <p>Скоро выведутся на болоте длинноногие неуклюжие журавлята. Начнут ловить для них журавли лягушек и змей. Будут расти, учиться летать журавлята.</p> <p>Ниже спускается вечернее солнце. Слетаются на ночёвку журавли.</p> <p style="text-align: center;">(110 слов) (По Соколову – Микитову)</p>			
K1Г1	Правильно написать слова, имеющие			

Орфография	орфограммы: - правописание проверяемых безударных гласных ; - правописание непроверяемых безударных гласных; - написание не с прилагательными; - написание сложных прилагательных; - написание не с глаголами; - чередование гласных в корнях; - написание н-нн в суффиксах прилагательных.			
К1Г1 Пунктуация	Правильно расставить знаки препинания: - запятая при однородных членах предложения; - запятая в сложном предложении; - запятая в предложениях с прямой речью.			
К1Г1 Грамматика	Правильное написание падежных окончаний: -существительных и прилагательных			
2. Грамматическое задание К231 К232 К233 К234	1. Выписать из текста 2-3 слова с безударной гласной в корне слова, подобрать к ним однокоренные проверочные слова. 2. Морфемный разбор: 1 вариант: <i>недоступных, подкрадётся, морями;</i> 2 вариант: <i>неприступном, проберётся, камышом.</i> 3. Произвести морфологический разбор слова: 1 вариант: <i>машут</i> 2 вариант: <i>будут расти</i> 4. Синтаксический разбор предложения: 1 вариант: <i>Высоким камышом и сухой осокой заросло большое болото.</i> 2 вариант: <i>Скоро выведутся на болоте длинноногие неуклюжие журавлята.</i>			

7 класс.
Диктант.

Октябрь был на редкость холодный, ненастный. Тесовые крыши почернели. Спутанная трава в саду полегла, но один маленький подсолнечник всё не мог осыпаться и доцвести. Рыхлые тучи, цепляясь за облетевшие кусты, тащились над лугами.

По дорогам уже нельзя было ни пройти, ни проехать, и пастухи перестали гонять стадо в луга. Пастуший рожок затих до весны. Катерине Петровне стало ещё труднее вставать по утрам и видеть всё то же: комнату, пожелтевшие чашки на столе, давно не чищенный самовар и картины на стенах.

Катерина Петровна доживала свой век в старом доме, построенном её отцом. Он был известным художником. А в селе не было никого, с кем можно было говорить о картинах. Изредка заходил сторож Тихон. Глядя на картины, он громко вздыхал: «Работа натуральная!».

Грамматические задания.

A1. Найдите предложение с причастным оборотом.

- А) Шумел прилив, медленно набегали грохочущие волны.
- Б) В вечернем воздухе пролетела чайка.
- В) Море гладко выковано из синего металла.
- Г) Бурные сосны роняли иголки на отсыревший от влаги песок.

A2. Укажите ошибку в образовании страдательного причастия прошедшего времени:

- а) услышать – услышанный;
- б) застрелить – застрелянный;
- в) понять – понятый;
- г) засеять – засеянный.

A3. -НН- пишется во всех словах ряда:

- а) моче..ое яблоко, уроки не выуче..ы,
- б) провере..ый временем, медле..ый ход,
- в) неизведа..ый путь, льня..ое полотенце.
- г) мороже...ая рыба, связа...ая кофта

A4. В каком ряду оба слова с НЕ пишутся раздельно?

- а) (не)проглядная выюга, (не)легче
- б) (не)видящий никого,(не)годующий взгляд
- в) (не)чувствуя, (не)заметил
- г) (не)прочитанное письмо, (не)выполненная мастером

A5. Пишется раздельно:

- а) (в)течение,
- б) (в)следствие,
- в) (в)виду,
- г) (в)последствии.

A6. Укажите предложение, в котором выделенное слово пишется слитно.

- А. Молодые сыны его *то(же)* оглядывали себя.
- Б. Я благодарил друга *за(то)*, что он мне помог.
- В. Надень *то(же)* платье, что и вчера.
- Г. Он спрятался *за(то)* дерево.

В1. Назовите способ образования слова НЕПОГОДА.

В2. Из текста диктанта выписать предложения с деепричастным оборотом.

В3. Из текста диктанта выписать страдательные причастия прошедшего времени.

С1. Перед вами предложение на непонятном языке, которое, однако, построено по законам русского языка. Слова, употребленные в нем, также имеют русские приставки, суффиксы, окончания. Сделайте синтаксический разбор предложения. Расставьте необходимые знаки препинания.

Кусодка нырво подзикала мызянаясь отпакать мылюту.

8 класс.

**Лист оценки образовательных достижений по учебному предмету «Русский язык»
(8 класс, за год)**

Дата: _____; Ф.И. обучающегося: _____

Оценочная шкала: «+» – знаю и умею; «?» – знаю неуверенно; «-» – пока не знаю и не умею.

Критерий	Образец задания	Самооценка	Оценка учителя	Балл
1. Грамотное написание диктанта	<i>Написать диктант под диктовку учителя:</i> Кирилл и Мефодий – славянские просветители. Братья Кирилл и Мефодий принесли на земли славян свет письменности и знаний. Они составили славянскую азбуку, перевели с греческого на славянский священные и церковные книги. Кирилл (до принятия монашества его звали Константином) и Мефодий жили в Солуни – знаменитом торговом городе Византии. Вокруг Солуни славянские племена растили хлеб. В городе жили мастеровые люди, но они были неграмотными. Книга считалась недоступной роскошью. Прошло несколько лет, и Константин, уже прославившийся своей ученостью, приезжает в столицу. Здесь, в Константинополе, он учится у знаменитых ученых: у Фотия – литературе, у Льва Математика – механике, астрономии. Чтобы получить высшее образование, полагалось изучить семь наук: грамматику, риторику, философию, арифметику, геометрию, а также музыку. Константин постепенно становится лучшим учеником. В			

	течение десяти лет он освоил ряд языков: славянский, греческий, арабский. Знание славянского, существовавшего тогда лишь в устной форме, определило его дальнейшую жизнь и деятельность. (139 слов) (По В. Янченко)			
К1Г1 Орфография	Правильно написать слова, имеющие орфограммы: – правописание собственных и нарицательных существительных; – написание приложений; – Н – НН в разных частях речи; – НЕ с разными частями речи.			
К1Г1 Пунктуация	Правильно расставить знаки препинания: – при однородных членах предложения; – при обобщающих словах, уточнениях; – при главных членах предложения.			
К1Г1 Грамматика	Правильное написание падежных окончаний: – личных местоимений, окончаний – существительных, прилагательных, причастиях			
2. Грамматическое задание К231	1. Фонетический разбор: 1 вариант: РОСКОШЬЮ 2 вариант: АРАБСКИЙ.			
К232	2. Морфемный разбор: 1 вариант: СВЯЩЕННЫЕ 2 вариант: НЕДОСТЫПНОЙ			
К233	3. Синтаксический разбор: 1 вариант: <i>Кирилл (до принятия монашества его звали Константином) и Мефодий жили в Солуни – знаменитом торговом городе Византии.</i> 2 вариант: <i>Здесь, в Константинополе, он учится у знаменитых ученых: у Фотия – литературе, у Льва Математика – механике, астрономии.</i>			

9 класс

Часть 1

Прослушайте текст и выполните задание на отдельном листе. Сначала напишите номер задания, а затем — текст сжатого изложения.

Прослушайте текст и напишите сжатое изложение.

Учтите, что Вы должны передать главное содержание как каждой микротемы, так и всего

текста в целом.

Объём изложения — не менее 70 слов.

Пишите изложение аккуратно, разборчивым почерком.

Текст для прослушивания

Каждый без труда узнает морского конька с первого взгляда. Труднее поверить, что эта миниатюрная горгулья с готического собора — рыба. Вместо хлопающего рыбьего рта у конька вытянутая трубка, вместо упругого хвоста — щупальце, свёрнутое в спираль, вместо чешуи — прозрачная кожа с шипами и костяными пластинами. Вместо застывшего рыбьего взгляда — выразительные глаза, движущиеся независимо друг от друга. Но главное — совсем не рыбье вертикальное положение тела и направленная вперёд морда, соединенная с телом настоящей изогнутой шеей.

Но всё же коньки — это рыбы, средний размер которых от 1,6 до 30 сантиметров. Они населяют тропические и субтропические моря, живут на мелководьях в водорослях или коралловых рифах. Отличаются необычной формой тела и разнообразием окраски даже внутри одного вида. Характерное вертикальное положение конька обеспечивается тем, что плавательный пузырь проходит через тело в голову. Коньки малоподвижны, питаются зоопланктоном. Дополнительными двигателями служат парные грудные плавники. Но плавать на этих плавниках всё равно что грести веерами вместо вёсел. Конёк вряд ли сможет противостоять даже медленному течению, а из хищников мог бы спастись бегством разве что от улиток и морских звёзд.

Продолжительность жизни этих животных до 4-5 лет. Хозяйственного значения они не имеют, но подвергаются интенсивному вылову. Ввиду необычайной декоративности коньки популярны у любителей морских аквариумов, хотя довольно прихотливы в содержании.

Кажется, что это гротескное существо не могло возникнуть естественным путем, его создал безумный художник. Но всё становится на свои места, если посмотреть на ближайшую родню диковинных рыбок. Морской конёк входит в семейство рыб-игл. Сами рыбы-иглы весьма необычны и обладают вытянутым телом, длинным хвостом без плавника и носом-трубкой, как у коньков. Если поставить рыбу-иглу вертикально и нагнуть ей голову перпендикулярно к телу, получится конёк. (263 слова)

(По материалам журнала «Вокруг света»)

Информация о тексте для сжатого изложения

1 - Наличие оперения — одна из главных отличительных особенностей птиц

2 - Перья не покрывают тело птицы сплошь

3 - На приведение в порядок оперения у птиц уходит много времени

4 - Несмотря на все заботы, перья птиц со временем обтрёпываются, ломаются и обновляются

5 - Перья обеспечивают теплоизоляцию, возможность летать, маскировку и способствуют распознаванию особей своего вида и выражению эмоций

Часть 2

Прочтите текст и выполните задания А1—А7; В1—В9. К каждому заданию А1—А7 даны 4 варианта ответа, из которых только один правильный.

(1) Я не упомяну тот день, когда он появился в нашем доме. (2) Как-то раз, выйдя из квартиры и открыв железную дверь подъезда, заметил, что мимо меня прошмыгнул какой-то белый пушистый комок. (3) Оглянувшись, увидел, что комок уселся на первом этаже возле бронированной, так же как остальные квартиры и сам подъезд, двери номер один.

(4) Это был пёсик-болонка, пушистый, как вязкая мочалка. (5) Выглядел он забавно, как нарисованный терьер знаменитого когда-то клоуна Карандаша, только шерсть цвета не чёрного, а белого и вся в белых стружках-кудряшках.

(6) — Цуцик, Цуцик, — позвал я его первой пришедшей на ум кличкой.

(7) Не обращая на меня никакого внимания, не повернув даже в мою сторону головы, пёсик,

задрав морду и глядя на дверь, звонко и требовательно пару раз тьякнул, оповещая хозяев первой квартиры о своём прибытии.

(8) — Чтоб ты сдох, зараза, дармоед! — раздалось за дверью, которая со скрипом приоткрылась, являя на свет божий заспанное, недовольное, опухшее лицо хозяйки. (9) Пёсик прошмыгнул внутрь, и дверь с лязгом захлопнулась.

(10) «Да, брат, не повезло тебе», — думал я, выходя из подъезда.

(11) Через несколько дней я выгуливал за домом свою Лайму — чёрную девочку, кокера-спаниеля. (12) Гуляя по пустырю, увидел своего нового знакомого Цуцика, который, не обратив на нас внимания, обхаживал низкорослые кустики и торчащие пучки травы. (13) Не могу точно сказать, по каким критериям я это определил, то ли по серьёзности на морде, то ли по деловитости и спокойствию, с каким он это делал, но он был, наверняка, уже не молод. (14) В кармане у меня лежал пакетик с карамельками. (15) Достав одну, решил побаловать песика:

(16) — Цуцик, Цуцик, на, на, на!

(17) Цуцик, не торопясь, словно дав понять, что отрывают его от важного дела, повернулся ко мне. (18) Он был будто бы вырезан из цельного куска крупноячеистого белого пенопласта. (19) Голова почти без шеи плавно переходила в туловище, отчего песик не крутил ей, а поворачивался всем туловищем сразу. (20) Медленно подойдя, он осторожно принял из моих рук подарок и с хмурой неблагодарностью отправился исполнять прерванное дело.

(21) ... Летний отпуск на Байкале пролетел быстро, но плодотворно.

(22) Вернувшись, я обратил внимание, что вот уже вторую неделю не вижу нигде мелькающую белую зефирину Цуцика. (23) Зато на лоджии первой квартиры появился злобно рычащий на прохожих чёрный пес из породы мастифов. (24) Встретив Люську, дочку хозяев первой квартиры, спросил:

(25) — А где же ваша собачка-то беленькая?

(26) — Да убежал он.

(27) — Как убежал?

(28) — Да мамка плесканула на него кипятком, вот и убежал.

(29) Я остолбенел.

(30) — Зачем же???

(31) — Да надоел он, толку никакого, зато у нас сейчас другая собака — квартиру стережёт!

(32) А через несколько дней я увидел Цуцика в стае бездомных дворняжек, пробежавших по нашему двору. (33) Он семенил за ними зефиринкой, но не белой, а бело-розовой...

(34) — Цуцик, Цуцик, на, на, на!

(35) Цуцик остановился, повернулся ко мне боком и тут я увидел... (36) Безобразным розовым островом зияла голая кожа на боку собаки... (37) Он не подошёл ко мне, как прежде, а лишь взглянул прямо в глаза и побежал догонять своих новых друзей, таких же свободных и помеченных жизнью. (38) Этот взгляд ожёг душу. (39) Он до сих пор стоит перед глазами:

(40) За что.

(И.Трояновский)

A1 В каком варианте ответа содержится информация, необходимая для обоснования ответа на вопрос: «Почему взгляд Цуцика «жёг душу»?»

В нём был немой укор людям.

В нём чувствовалось безразличие.

В глазах собаки была ненависть.

Это был взгляд гордой и независимой собаки.

A2 Укажите, в каком значении употребляется в тексте слово «семенил»(предложение 33).

быстро бежал

подпрыгивал

шёл прихрамывая

бежал мелкими шажками

A3 Укажите предложение, в котором средством выразительности речи является **сравнение**.
Вернувшись, я обратил внимание, что вот уже вторую неделю не вижу нигде мелькающую белую зефирину Цуцика.

Не обращая на меня никакого внимания, не повернув даже в мою сторону головы, пёсик, задрав морду и глядя на дверь, звонко и требовательно пару раз тьякнул, оповещая хозяев первой квартиры о своём прибытии.

Безобразным розовым островом зияла голая кожа на боку собаки...

Он не подошёл ко мне, как прежде, а лишь взглянул прямо в глаза и побежал догонять своих новых друзей, таких же свободных и помеченных жизнью.

A4 Укажите **ошибочное** суждение.

В слове СЕЙЧАС (предложение 31) согласный звук [й] является непроизносимым.

В слове ПОДЪЕЗД (предложение 3) последний звук — [т].

В слове ПУЧКИ (предложение 12) мягкость согласного [ч'] определяется уподоблением последующему мягкому согласному звуку.

В слове ТЕРЬЕР (предложение 5) звуков столько же, сколько букв.

A5 Укажите слово с **непроверяемой безударной** гласной в корне.

остолбенел

недовольное

оглянувшись

вискозная

A6 В каком слове правописание приставки определяется её значением — « приближение » ?

пришедшей

приоткрылась

прерванное

принял

A7 В каком слове правописание **суффикса** определяется тем, что такая же буква пишется в форме инфинитива?

поворачивался

мелькающую

увидел

помеченных

Задания В1—В9 выполните на основе прочитанного текста. Ответы на задания В1—В9 записывайте словами или цифрами.

В1 Замените слово **ПРОШМЫГНУЛ** из предложения 2 стилистически нейтральным синонимом. Напишите этот синоним.

В2 Замените словосочетание **ВИСКОЗНАЯ МОЧАЛКА** (предложение 4), построенное на основе связи **согласование**, синонимичным словосочетанием со связью **управление**. Напишите получившееся словосочетание.

В3 Выпишите **грамматическую основу** предложения 7.

В4 Среди предложений 10—16 найдите предложения с **обособленным приложением**. Напишите номера этих предложений.

В5 В приведённом ниже предложении из прочитанного текста пронумерованы все запятые. Выпишите цифры, обозначающие запятые при **вводном слове**.

Не могу точно сказать,(1) по каким критериям я это определил,(2) то ли по серьёзности на морде,(3) то ли по деловитости и спокойствию,(4) с каким он это делал,(5) но он был,(6) наверняка,(7) уже не молод.

В6 Укажите количество **грамматических основ** в предложении 13.

В7 В приведённом ниже предложении из прочитанного текста пронумерованы все запятые. Выпишите цифры, обозначающие запятые между частями **сложноподчинённого** предложения.

Гуляя по пустырю,(1) увидел своего нового знакомого Цуцика,(2) который,(3) не обратив на нас внимания,(4) обхаживал низкорослые кустики и торчащие пучки травы.

В8 Среди предложений 1—9 найдите **сложноподчинённые предложения с определительной придаточной частью**. Напишите номера этих предложений.

В9 Среди предложений 25—39 найдите **сложное предложение с бессоюзной и союзной сочинительной связью между частями**. Напишите номер этого предложения.

- - - Ответы - - -

А1-1; А2-4; А3-3; А4-3; А5-4; А6-1; А7-3.

Б1-пробежал; Б2-мочалка из вискозы; Б3-пёсик тявкнул; Б4-11; Б5-6,7; Б6-4; Б7-2; Б8-1,8; Б9-31.

Часть 3

Используя прочитанный текст из части 2, выполните на отдельном листе задание С2.

С2 Напишите сочинение-рассуждение, раскрывая смысл высказывания известного российского филолога Григория Яковлевича Солганика: «Публицистика, которую называют летописью современности, так как она во всей полноте отражает текущую историю, обращена к злободневным проблемам общества — политическим, социальным, бытовым, философским и т.д., близка к художественной литературе. ... Публицистика тематически неисчерпаема, огромен её жанровый диапазон, велики выразительные ресурсы».

Аргументируя свой ответ, приведите 2 (два) примера из прочитанного текста.

Приводя примеры, указывайте номера нужных предложений или применяйте цитирование.

Вы можете писать работу в научном или публицистическом стиле, раскрывая тему на лингвистическом материале. Начать сочинение Вы можете словами Г.Я. Солганика.

Работа, написанная без опоры на прочитанный текст (не по данному тексту), не оценивается. Если сочинение представляет собой пересказанный или полностью переписанный исходный текст без каких бы то ни было комментариев, то такая работа оценивается нулём баллов.

Объём сочинения должен составлять не менее 70 слов.

Сочинение пишите

аккуратно, разборчивым почерком.

Технология

Оценочные материалы

5 класс

1. Для чего предназначен передний зажим столярного верстака?
 - А) для закрепления инструмента
 - Б) для закрепления заготовок
 - В) для упора
2. Чем выполняется пиление древесины?
 - А) ручной дрелью
 - Б) ножовкой
 - В) линейкой
3. Какие инструменты относятся к измерительным?
 - А) ножовка, дрель, линейка
 - Б) рубанок, пила, молоток
 - В) линейка, угольник, циркуль
4. Какие вы знаете хвойные породы деревьев?
 - А) сосна, дуб, ель
 - Б) ель, береза, сосна
 - В) ель, сосна, лиственница
5. Каким инструментом выполняют сверление?
 - А) рубанком
 - Б) молотком
 - В) коловоротом

6. Что такое ДСП?
 - А) дерево спрессованное
 - Б) древесно – стружечная плита
 - В) деревянные строганные приспособления
7. Как завинчивают шурупы?
 - А) против часовой стрелки
 - Б) их нужно забивать
 - В) по часовой стрелке
8. Каким инструментом выполняют строгание?
 - А) молотком
 - Б) рубанком
 - В) пилой
9. Профессия рабочего занятого ручной обработкой древесины?
 - А) слесарь
 - Б) сантехник
 - В) столяр
10. Чем можно сделать круглое отверстие?
 - А) сверлом
 - Б) стамеской
 - В) рубанком
11. При сборке изделий из древесины может пригодиться...
 - А) ПВО
 - Б) ПВА
 - В) вода
12. Какие три вида на чертеже считаются главными?
 - А) Вид спереди, вид слева, вид сверху
 - Б) Вид спереди, вид сзади, вид снизу
 - В) Вид слева, вид справа, вид сверху
13. В конце сверления нажим на упор надо
 - А) усилить
 - Б) ослабить
 - В) не менять
14. Инструмент для распиловки брусков под углом 90°; 45°
 - А) рубанок
 - Б) стусло
 - В) дрель
15. На сколько должно выступать лезвие у рубанка
 - А) на 1-3 мм
 - Б) не должна выступать
 - В) на 0,1 – 0,3 мм

Оценочные материалы
6 класс

1. Определённая последовательность выполнения производственных операций называется:

- А. Физический процесс.
- Б. Сборка деталей и узлов.
- В. Технологический процесс.
- Г. Обработка металлов и сплавов.

2. При сверлении древесины надо соблюдать следующие правила техники безопасности:

- А. Надежно закреплять заготовку и сверло.
- Б. Ручку коловорота или дрели вращать свободно, без больших усилий.
- В. Коловорот или дрель класть на верстак сверлом от себя.
- Г. Выполнять все вышеперечисленные.

3. Изображение предмета, выполненное с помощью чертежных инструментов, с указанием размеров, масштаба и материалов называется:

- А. Технический рисунок.
- Б. Эскиз.
- В. Чертеж.
- Г. Схема.

4. Для первичного строгания заготовок из древесины и создания гладкой поверхности служит:

- А. Напильник.
- Б. Рашпиль.
- В. Шерхебель.
- Г. Рубанок.

5. Разметка на поверхности деталей из металла в виде точек выполняется при помощи:

- А. Циркуля.
- Б. Крон-циркуля.
- В. Кернера.
- Г. Пробойника.

6. Как называется профессия рабочего по ручной обработке металлов и сплавов:

- А. Строитель.
- Б. Сверловщик.
- В. Слесарь.
- Г. Фрезеровщик.

7. При выполнении чертежей изделий контуры деталей изображают:

- А. Сплошной тонкой линией.
- Б. Сплошной толстой линией.
- В. Сплошной волнистой линией.
- Г. Штриховой.

8. Для чистового строгания заготовок из древесины и создания гладкой поверхности служит:

- А. Рубанок.
- Б. Полуфуганок.
- В. Шерхебель.
- Г. Фуганок.

9. При соединении деталей если гвоздь пошел криво или согнулся, его вытаскивают при помощи:

- А. Молотка.
- Б. Стамески.
- В. Клещей.
- Г. Киянки.

10. На предприятиях собирают, ремонтируют и налаживают электроаппаратуру:

- А. Слесари-сантехники.
- Б. Слесари- электрики.
- В. Паяльщики.
- Г. Сверловщики.

11. Узел сверлильного станка, который служит для закрепления в нём сверла, называется:

- А. Шкив.
- Б. Патрон.
- В. Колонна.
- Г. Стол.

12. Законченная часть технологического процесса, выполняемая на одном рабочем месте называется:

- А. Установ.
- Б. Деталь.
- В. Операция.
- Г. Технологическая карта.

13. При выполнении чертежей изделий, невидимые части деталей изображают:

- А. Сплошной тонкой линией.
- Б. Сплошной толстой линией.
- В. Сплошной волнистой линией.
- Г. Штриховой.

14. Кровельная сталь, которая не имеет покрытия называется:

- А. Белая.
- Б. Цветная
- В. Чёрная.
- Г. Тонколистовая.

15. На мебельных фабриках установкой и подгонкой фурнитуры занимаются:

- А. Слесари.
- Б. Вальцовщики.
- В. Сборщики агрегатов.
- Г. Сборщики мебели.

16. Боковая сторона обрезной доски из древесины называется:

- А. Торец.
- Б. Кромка.
- В. Горбыль.
- Г. Брус двухкантный.

17. При выполнении чертежей изделий, осевую линию изображают:

- А. Сплошной тонкой линией.
- Б. Сплошной толстой линией.
- В. Сплошной волнистой линией.
- Г. Штрих- пунктирной линией.

18. К устройству сверлильного станка относится:

- А. Электродвигатель.
- Б. Стол.

- В. Ремённая передача.
- Г. Всё вышеперечисленное.

19. Соединением деталей при изготовлении вёдер из тонколистового металла занимаются:

- А. Жестянщики.
- Б. Вальцовщики.
- В. Кровельщики.
- Г. Сверловщики.

20. Пиломатериал из древесины, который опилен с двух сторон, называется:

- А. Доска.
- Б. Брус четырёхкантный.
- В. Горбыль.
- Г. Брус двухкантный.

Оценочные материалы **7 класс**

1. Как называется профессия рабочего, занятого ручной обработкой древесины?

- А) столяр
- Б) распиловщик
- В) токарь

2. Чем оборудуется рабочее место для обработки древесины?

- А) столярный верстак
- Б) лакокрасочные материалы
- В) кресло
- Г) заготовка

3. В предмете «Технология» изучается:

- А) технология производства автомобилей
- Б) технология создания медицинских инструментов
- В) технология преобразования материалов, энергии, информации
- Г) технология создания самолетов и космических аппаратов

4. Какая из пород древесины не является хвойной?

- А) сосна
- Б) кедр
- В) пихта
- Г) ольха

5. Что такое чертеж?

- А) графическое изображение, выполненное от руки с указанием размеров и соблюдением пропорций на глаз
- Б) графическое изображение, выполненное по правилам черчения с помощью чертежных инструментов
- В) объемное изображение, выполненное от руки

6. Укажите масштаб увеличения?

- А) 1:2
- Б) 1:1

В) 2:1

7. Что называется разметкой?

- А) нанесение на заготовку линий и точек, указывающих места обработки
- Б) нанесение дополнительных, вспомогательных линий при изготовлении изделия
- В) нанесение на заготовку точек для проведения линий

8. Что применяется для нанесения линий разметок?

- А) фломастер
- Б) шило
- В) маркер
- Г) шариковая ручка

9. Что такое пиление?

- А) образование опилок в процессе работы пилой
- Б) резание древесины на части при помощи пилы
- В) обработка заготовки по разметке

10. Что такое ножовка?

- А) столярная пила, имеющая форму ножа
- Б) пила с натянутым полотном
- В) пила с ненапрянутым жестким полотном

11. Что такое строгание?

- А) столярная операция срезания с поверхности заготовки тонких слоев древесины
- Б) выравнивание поверхности заготовки
- В) разделение заготовки на части с образованием стружки

12. Какой из инструментов не используется для сверления?

- А) коловорот
- Б) сверло
- В) дрель
- Г) отвертка

13. Какие основные части имеет гвоздь?

- А) головка, стержень, острие
- Б) шляпка, основание, острие
- В) головка, стержень, лезвие

14. Как называется устройство, выполняющее механические движения для преобразования энергии, материалов или информации?

- А) механизм
- Б) машина
- В) деталь
- Г) орудие труда

15. Как называется соединение, которое можно разобрать только после его разрушения?

- А) неразъемное
- Б) разъемное
- В) неподвижное

16. Что относится к цветным металлам?
А) железо, сталь, чугун
Б) медь, бронза, алюминий, цинк, свинец
В) медь, олово, алюминий, цинк, свинец
17. Какую операцию называют правкой?
А) придание заготовке правильной и идеальной формы
Б) операцию по выравниванию заготовки
В) операцию, выполняемую с помощью киянки
18. Какие инструменты применяют для правки проволоки и тонколистового металла?
А) киянка
Б) молоток
В) пассатижи
Г) верно а, б и в
19. Как называется линия, нанесенная на поверхность заготовки при разметке?
А) риска
Б) насечка
В) засечка
Г) черта
20. Какие инструменты применяются для резания тонколистового металла и проволоки?
А) слесарные ножницы
Б) кусачки
В) зубило
Г) верно а, б, в

Оценочные материалы 8 класс

1. Что такое пиломатериалы?
А) материалы получаемые путем продольной распиловки бревен;
Б) материалы – получаемые путем поперечной распиловки бревен;
В) листовой древесный материал.
2. Разрезы бывают:
а) боковые;
б) вертикальные и горизонтальные;
в) поперечные, продольные, тангенциальные.
3. Что общего между фанерой, ДСП, ДВП ?
а) листовой материал;
б) сделаны из отходов оставшихся после обработке древесины;
в) легко обрабатываются.
4. Что такое чертеж?
А) условное изображение изделия, выполненное от руки, с выдержанными на глаз пропорциями между частями;

- Б) условное изображение изделия, выполненное с помощью чертежных инструментов;
- В) наглядное изображение изделия, в котором видны сразу три стороны.

5. Что такое масштаб?

- А) отношение действительных размеров изделия к начерченным;
- Б) отношение линейных размеров изображения изделия к его действительным размерам;
- В) уменьшение или увеличение чертежа.

6. Что относится к приспособлению?

- А) ножницы, молоток;
- Б) устройства, которые облегчают работу;
- В) линейка, упор, угольник.

7. Что такое деталь?

- А) изделие из однородного материала без применения сборочных операций;
- Б) изделие состоящее из нескольких элементов;
- В) определенное устройство.

8. Механизм – это...

- а) совокупность подвижно соединенных деталей, совершающих под действием приложенных сил определенные целесообразные движения;
- б) сложное устройство, состоящее из множества деталей;
- в) разные технические устройства.

9. Пороком древесины называется:

- а) отдельные участки древесины, украшающие ее качество;
- б) недостатки отдельных участков древесины, ухудшающие ее качество и ограничивающие возможность использования;
- в) способность восстанавливать первоначальную форму.

10. Шпон – это...

- а) толстый слой древесины;
- б) средний слой древесины;
- в) тонкий слой древесины.

11. Проволока – это...

- а) неметаллическое изделие большой длины и толщины;
- б) металлическое изделие большой длины и толщины;
- в) металлическое изделие большой длины и сравнительно маленькой толщины.

12. Тонколистовым называют металл в виде листов толщиной...

- а) до 2 мм;
- б) от 0,2 до 0,5 мм;
- в) от 0,5 до 0,8 мм.

Оценочные материалы 9 класс

1. Устройством, позволяющим роботу определять расстояние до объекта и реагировать на движение является...

- А) Датчик касания

- Б) Ультразвуковой датчик
- В) Датчик цвета
- Г) Датчик звука

2. Сервомотор – это...

- А) Устройство для определения цвета
- Б) Устройство для проигрывания звука
- В) Устройство для движения робота
- Г) Устройство для хранения данных

3. Что такое микроконтроллер?

- А) Очень маленький компьютер, который запускает программу.
- Б) Устройство, от которого получает электрическую энергию робот.
- В) Исполнительное устройство для перемещения робота.

4. Алгоритм – это...

- А) Описание последовательности действий (план), строгое исполнение которых приводит к решению поставленной задачи за конечное число шагов
- Б) Область памяти, адрес которой можно использовать для осуществления доступа к данным
- В) Школа для программистов

5. В каких технологиях важна устойчивость?

- А) Машиностроительные технологии
- Б) Пищевые технологии
- В) Биотехнологии

6. Какой материал из перечисленных еще не доступен для 3D-печати:

- а) древесина +
- б) АБС-пластик
- в) титан

7. Дайте определение 3D-моделированию:

- а) Область деятельности, в которой компьютерные технологии используются для создания изображений.

4. В течение 30 с поезд двигался со скоростью 20 м/с. Какой путь прошёл поезд?
 а) 6 км б) 0,06 км в) 600 м г) 2160 м
5. Тело, выпущенное из рук, падает на землю. Какая сила вызывает падение?
 а) тяжести б) трения в) упругости г) вес тела
6. Какова масса айсберга длиной 40 м, шириной 15 м, толщиной 3 м?
 (плотность льда 900 кг/м^3)
 а) 2000 т в) 1200 т б) 1800 т г) 1620 т
7. Какое из приведённых значений может выражать силу?
 а) 800 кг/м^3 в) 2 кг б) 50 см г) 30 мН
8. Пружина при действии силы в 20 Н растянулась на 20 см. Какова жёсткость пружины?
 а) 1 Н/м б) 4 Н/м в) 9 Н/м г) 100 Н/м
9. Насос за 10 минут выкачивает воду объёмом 5 м^3 . Глубина колодца 6 м. Какова мощность двигателя насоса?
 а) 50 кВт в) 0,5 кВт б) 5 кВт г) 3 кВт
10. Неподвижным блоком равномерно поднимают груз массой 2 кг на высоту 2 м, затрачивая 1600 Дж. Вычислите КПД блока.
 а) 95% в) 88% б) 90% г) 75%
11. Между молекулами в веществе существует...
 а) притяжение в) не существует ни притяжения, ни отталкивания
 б) отталкивание г) притяжение и отталкивание
12. Ящик весом 0,96 кН имеет площадь опоры $0,2 \text{ м}^2$. Вычислите давление ящика.
 а) 4800 Па в) 13500 Па б) 135 Па г) 480 Па
13. Кусок алюминия массой 0,5 кг погрузили в керосин. Чему равна величина Архимедовой силы? (плотность керосина 800 кг/м^3 ; плотность алюминия 2700 кг/м^3)
 а) 5 Н в) 3,5 Н б) 1,5 Н г) 0 Н
14. Перечислены летательные аппараты, применяемые в воздухоплавании. Какой назван ошибочно?
 а) аэростат б) стратостат в) дирижабль г) самолёт
15. Каково условие плавания тел?
 а) $F_a > mg$ в) $mg = 0$ б) $F_a < mg$ г) $F_a = mg$

Часть 2

1. Длина одной бактерии 0,5 мкм. Сколько таких бактерий уложилось бы вплотную на длине 1 см.
2. Трактор за первые 5 мин проехал путь 600 м. Какой путь он пройдёт за 0,5 часа, двигаясь с той же скоростью.
3. Сколько потребуются железнодорожных цистерн для перевозки 1000 т нефти, если вместимость каждой 50 м^3 (плотность нефти 800 кг/м^3)?

Часть 3

1. Муха летит со скоростью 18 км/ч. Выразите эту скорость в см/с; м/с. Последнюю изобразите графически (стрелкой), полагая, что муха летит с востока на запад (масштаб: $1 \text{ м/с} - 0,5 \text{ см}$).
2. За каждые 15 вдохов, которые делает человек в 1 мин, в его лёгкие поступает воздух объёмом 600 см^3 . вычислите объём и массу воздуха, проходящего через лёгкие человека за 1 час (плотность воздуха $1,29 \text{ кг/м}^3$).
3. Толщина льда такова, что лёд выдерживает давление 90 кПа. Пройдёт ли по этому льду трактор массой 5,4 т, если он опирается на гусеницы общей площадью $1,5 \text{ м}^2$.
4. Почему в жидкостных барометрах используют ртуть, а не воду?

Вариант 2

1. Выбери верное соответствие физической величины и единицы измерения:
 а) длина, секунда (с) б) время, метр (м)

- в) объём, кубический метр (м^3) г) температура, миллиметр (мм).
2. Какое из приведённых ниже физических явлений не относится к тепловым
- а) кипение воды в) горение свечи б) таяние льда г) ледоход
3. Какое из приведённых значений может выражать объём жидкости?
- а) 300 мл в) 60 с б) 100 дм г) 3 км
4. Поезд длиной 240 м, двигаясь равномерно, прошёл мост длиной 360 м со скоростью 5 м/с. Сколько времени двигался поезд по мосту?
- а) 1 мин б) 48 с в) 72 с г) 2 мин
5. Если на тело не действуют другие тела, то оно...
- а) находится в покое б) движется в) движется с изменяющейся скоростью г) находится в покое или движется равномерно прямолинейно
6. Сколько кг содержат 0,75 т
- а) 0,75 кг б) 7,5 кг в) 75 кг г) 750 кг
7. Вес имеет единицу измерения...
- а) массы в) скорости б) силы г) плотности
8. Рыболовная леска жёсткостью 0,5 кН/м при поднятии вверх рыбы массой 200 г удлиняется на...
- а) 4 см б) 0,4 м в) 4мм г) 0,4 см
9. Какую работу совершает конькобежец на дистанции 1 км, преодолевая силу трения 5Н
- а) 200 Дж в) 5000 Дж б) 500 Дж г) -5000 Дж
10. Насос за 10 минут выкачивает воду объёмом 5м^3 . Глубина колодца 6 м. Какова мощность двигателя насоса.
- а) 50 кВт в) 0,5 кВт б) 5 кВт г) 3 кВт
11. Неподвижным блоком равномерно поднимают груз массой 2 кг, затрачивая работу 1600 Дж. Вычислите КПД блока.
- а) 95% в) 88% б) 90% г) 75%
12. Эйфелева башня в Париже опирается на грунт площадью 450м^2 и оказывает давление 200 кПа. Определите вес башни.
- а) 1000 Н в) 90000кН б) 200 кПа г) 1000 т
13. На какой глубине давление воды в море составляет 412 кПа? (плотность морской воды $1030\text{кг}/\text{м}^3$)
- а) 30 м в) 50 м б) 40 м г) 100 м
14. Чему равна архимедова сила в воде тела объёмом 50см^3 ?
- а) 50 Н б) 0,5 Н в) 5 кН г) 5 Па
15. В каком состоянии может находиться ртуть?
- а) жидком б) твёрдом в) газообразном г) во всех трёх состояниях

Часть 2

- 1.Какой длины будет полоса, состоящая из кусочков площадью 1см^2 , вырезанных из листа площадью 1м^2 ?
- Масса пустого сосуда равна 560 г. Когда его целиком заполнили бензином, его масса стала равна 3,4 кг. Какова вместимость сосуда?
 - Определите массу телевизионной башни в Москве, если площадь её фундамента 1940м^2 , а давление 162 кПа.

Часть 3

- 1.Определите грузоподъёмность резиновой лодки водоизмещением 600 Н, если её масса 54 кг.
2. В топливный бак вместимостью 100 л налито горючее плотностью $0,85\text{г}/\text{см}^3$. Определите массу горючего в баке. Какой путь проедет автомобиль после заправки горючим, если 10 кг топлива хватает на 100 км?
- 3.Плавающее тело вытесняет керосин объёмом 120см^3 . Какой объём воды будет вытеснять это тело? (плотность керосина $800\text{кг}/\text{м}^3$; плотность воды $1000\text{кг}/\text{м}^3$).

4. На концах рычага действуют силы 2 и 18 Н. Длина рычага 1 м. Где находится точка опоры, если рычаг в равновесии.

8 класс.

1 вариант

ИНСТРУКЦИЯ по выполнению итогового теста.

К каждому заданию дано несколько ответов, из которых только один верный ответ.

Часть А выберите один правильный ответ

1. Каким способом можно изменить внутреннюю энергию тела:

- а) нагреть его;
- б) поднять его на некоторую высоту;
- в) привести его в движение;
- г) изменить нельзя.

2. Какой вид теплопередачи сопровождается переносом вещества?

- а) теплопроводность;
- б) конвекция;
- в) излучение;
- г) всеми тремя способами перечисленными в ответах а-в.

3. Какая физическая величина обозначается буквой λ и имеет размерность Дж/кг?

- а) удельная теплоемкость;
- б) удельная теплота сгорания топлива;
- в) удельная теплота плавления;
- г) удельная теплота парообразования.

4. Испарение происходит...

- а) при любой температуре;
- б) при температуре кипения;
- в) при определенной температуре для каждой жидкости;
- г) при температуре выше $20\text{ }^{\circ}\text{C}$.

5. Если тела взаимно притягиваются, то это значит, что они заряжены ...

- а) отрицательно;
- б) разноименно;
- в) одноименно;
- г) положительно.

6. Сопротивление вычисляется по формуле:

- а) $R=I/U$;
- б) $R=U/I$;
- в) $R=U*I$;
- г) правильной формулы нет.

7. Из какого полюса магнита выходят линии магнитного поля?

- а) из северного;
- б) из южного;
- в) из обоих полюсов;
- г) не выходят.

8. Если электрический заряд движется, то вокруг него существует:

- а) только магнитное поле;
- б) только электрическое поле;
- в) и электрическое и магнитное поле;
- г) никакого поля нет.

9. Известно, что углы отражения световых лучей составляют 20° и 40° . Чему равны их углы падения?

- а) 40° и 80°
- б) 20° и 40°
- в) 30° и 60°
- г) 20° и 80°

10. Сколько фокусов имеет собирающая линза? Как они расположены относительно линзы?

- а) Два; на оптической оси симметрично по обе стороны линзы
- б) Один; на оптической оси перед линзой
- в) Один; на оптической оси за линзой
- г) Два; за линзой на разных расстояниях от нее

Часть В запишите формулу и выберите правильный ответ

11. Удельная теплоемкость кирпича $880 \text{ кДж} / (\text{кг} \cdot ^\circ\text{C})$. Какое количество теплоты потребуется для нагревания одного кирпича массой 1 кг на 1°C .

- а) 8800 Дж
- б) 880 кДж
- в) 880 Дж
- г) 88 Дж

12. Лампа, сопротивление нити накала которой 10 Ом , включена на 10 мин в цепь, где сила тока равна $0,1 \text{ А}$. Сколько энергии в ней выделилось.

- а) 1 Дж ;
- б) 6 Дж
- в) 60 Дж ;
- г) 600 Дж .

13. Сила тока в лампе $0,8 \text{ А}$, напряжение на ней 150 В . Какова мощность электрического тока в лампе? Какую работу он совершит за 2 мин ее горения?

- а) 120 Вт ; $22,5 \text{ кДж}$
- б) $187,5 \text{ Вт}$; $14,4 \text{ кДж}$
- в) 1875 Вт ; $14,4 \text{ кДж}$
- г) 120 Вт ; $14,4 \text{ кДж}$

14. Два проводника сопротивлением $R_1 = 100 \text{ Ом}$ и $R_2 = 100 \text{ Ом}$ соединены параллельно. Чему равно их общее сопротивление?

- а) 60 Ом ;
- б) 250 Ом ;
- в) 50 Ом ;
- г) 100 .

15. Определите оптические силы линз, фокусные расстояния которых 25 см и 50 см .

- а) $0,04 \text{ дптр}$ и $0,02 \text{ дптр}$;
- б) 4 дптр и 2 дптр
- в) 1 дптр и 2 дптр
- г) 4 дптр и 1 дптр

Часть С запишите решение задачи.

16. Сколько энергии израсходовано на нагревание воды массой $0,75 \text{ кг}$ от 20 до 100°C и последующее образование пара массой 250 г ? (Удельная теплоемкость воды $4200 \text{ Дж} / \text{кг} \cdot ^\circ\text{C}$, удельная теплота парообразования воды $2,3 \cdot 10^6 \text{ Дж/кг}$)

17. Напряжение в железном проводнике длиной 100 см и сечением 1 мм^2 равно $0,3 \text{ В}$. Удельное сопротивление железа $0,1 \text{ Ом} \cdot \text{мм}^2/\text{м}$. Вычислите силу тока в стальном проводнике.

2 вариант

ИНСТРУКЦИЯ по выполнению итогового теста.

К каждому заданию дано несколько ответов, из которых только один верный ответ.

Часть А выберите один правильный ответ

1. Внутренняя энергия тел зависит от
 - а) Теплового движения частиц, из которых состоит тело
 - б) внутреннего строения
 - в) количества молекул, входящих в состав тела
 - г) потенциальной и кинетической энергии всех частиц тела
2. В вакууме энергия передается
 - а) излучением; б) конвекцией; в) теплопроводностью; г) другим способом
3. Какая физическая величина обозначается буквой L и имеет размерность Дж/кг?
 - а) удельная теплоемкость; б) удельная теплота сгорания топлива;
 - в) удельная теплота плавления; г) удельная теплота парообразования.
4. При кристаллизации температура твёрдого тела ...
 - а) увеличивается; б) уменьшается; в) не изменяется; г) зависит от массы тела.
5. Если заряженные тела взаимно отталкиваются, то это значит они заряжены
 - а) отрицательно; б) разноименно; в) одноименно; г) положительно.
6. Сила тока вычисляется по формуле:
 - а) $I = R/U$; б) $I = U/R$; в) $I = U \cdot R$; г) правильной формулы нет.
7. Что служит источником магнитного поля?
 - а) электрический ток б) положительный электрический заряд
 - в) отрицательный электрический заряд г) любой электрический заряд
8. Какие места постоянного магнита оказывают наибольшее магнитное действие? Как их называют?
 - а) их концы; южный и северный полюсы б) находящиеся в середине магнита; полюсы
 - в) все места оказывают одинаковое действие г) среди ответов нет правильного
9. Углы падения двух световых лучей на зеркальную поверхность равны 70° и 20° . Чему равны их углы отражения?
 - а) 70° и 20° б) 20° и 70° в) 90° и 50° г) 50° и 90°
10. Есть ли фокусы у рассеивающей линзы?
 - а) Нет, так как она отклоняет световые лучи от оптической оси
 - б) Да, однако расположены они не симметрично относительно линзы
 - в) Да, но они – мнимые, находятся по обе стороны линзы на равных от нее расстояниях
 - г) Да, но один мнимый перед линзой на оптической оси

Часть В запишите формулу и выберите правильный ответ

11. Какое количество теплоты потребуется для нагревания 10 кг меди на 1°C ?
Удельная теплоемкость меди $400 \text{ Дж/кг} \cdot ^\circ\text{C}$.
 - а) 40 Дж; б) 400 Дж; в) 4000 Дж; г) 40000 Дж.
12. Проводник обладает сопротивлением 80 Ом. Какое количество теплоты выделится в нем за 10 с при силе тока 0,3 А?
 - а) 7,2 Дж; б) 72 Дж; в) 720 Дж; г) 72 кДж.
13. В проводнике сопротивлением 15 Ом сила тока равна 0,4 А. Какова мощность электрического тока в нем? Чему равна работа тока в этом проводнике, совершенная за 10 мин?
 - а) 2,4 Вт; 1,44 кДж б) 6 Вт; 3,6 кДж в) 6 Вт; 60 Дж г) 2,4 Вт; 24 Дж
14. Два проводника сопротивлением $R_1 = 150 \text{ Ом}$ и $R_2 = 100 \text{ Ом}$ соединены последовательно. Чему равно их общее сопротивление?
 - а) 60 Ом; б) 250 Ом; в) 50 Ом; г) 125 Ом.
15. Оптические силы линз равны 5 дптр и 8 дптр. Каковы их фокусные расстояния?

- а) 2 м и 1,25 м б) 20 см и 12,5 см в) 2 см и 1,25 см г) 20 м и 12,5 м

Часть С запишите решение задачи

16. Сколько энергии выделится при кристаллизации и охлаждении от температуры плавления 327°C до 27°C свинцовой пластины размером $2 \cdot 5 \cdot 10$ см? (Удельная теплота кристаллизации свинца $0,25 \cdot 10^5$ Дж/кг, удельная теплоемкость воды 140 Дж/кг \cdot $^\circ\text{C}$, плотность свинца 1130 кг/м³).

17. Сила тока в стальном проводнике длиной 140 см и площадью поперечного сечения $0,2$ мм² равна 250 мА. Каково напряжение на концах этого проводника? Удельное сопротивление стали $0,15$ Ом \cdot мм²/м.

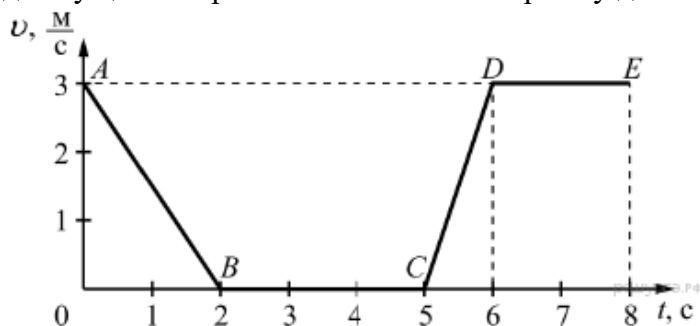
9 класс.

Контрольная работа

Вариант № 1

Часть А

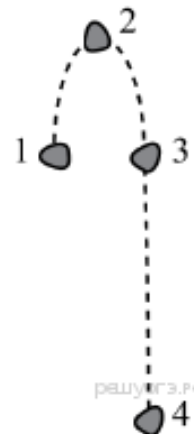
1. На рисунке представлен график зависимости модуля скорости v от времени t для тела, движущегося прямолинейно. Равномерному движению соответствует участок



- А) AB Б) BC В) CD Г) DE

2. Камень, подброшенный вверх в точке 1, свободно падает на землю. Траектория движения камня схематично изображена на рисунке. Трение пренебрежимо мало. Кинетическая энергия камня имеет

- А) максимальное значение в положении 1
 Б) максимальное значение в положении 2
 В) одинаковое значение во всех положениях
 Г) максимальное значение в положении 4



3. Поезд через 10 с после начала движения приобретает скорость $0,6$ м/с. Через какое время от начала движения скорость поезда станет равна 3 м/с?

- А) 50 с Б) 30 с В) 40 с Г) 35 с

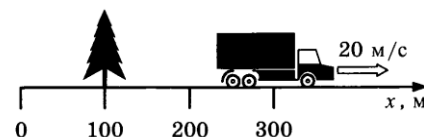
4. Автомобиль за 2 мин увеличил скорость с 18 км/ч до $61,2$ км/ч. С каким ускорением двигался автомобиль?

- А) $0,1$ м/с² Б) $0,2$ м/с² В) $0,3$ м/с² Г) $0,4$ м/с²

5. Рассмотрите рисунок.

Зависимость координаты грузовика от времени имеет вид

- А) $x = 100 - 10t$ (м) Б) $x = 300$ (м)
 В) $x = 300 - 20t$ (м) Г) $x = 300 + 20t$ (м)



6. С какой силой притягиваются два автомобиля массами по 1000 кг, находящиеся на расстоянии 1000 м один от другого?

- А) $6,67 \cdot 10^{-11}$ Н 2) $6,67 \cdot 10^{-8}$ Н 3) $6,67$ Н 4) $6,67 \cdot 10^{-5}$ Н

7. Чему равно изменение импульса тела, если на него действовала сила 15 Н в течении $0,2$ с?

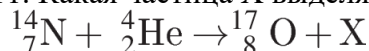
- А) 3 кг \cdot м/с Б) 75 кг \cdot м/с В) 15 кг \cdot м/с Г) 30 кг \cdot м/с

8. По графику зависимости координаты колеблющегося тела от времени (см. рисунок2) Определите период колебаний.

А. 4 с; Б. 6 с; В. 8 с;
 9. Длина колебаний звуковой волны равна 17 см. Скорость звука в воздухе 340 м/с.
 Период колебаний в этой звуковой волне равен

- А) 0,5 мс Б) 2 мс В) 5 мс Г) 50 мс
 10) Каким параметром звуковых колебаний определяется громкость звука?
 А) частотой Б) периодом В) амплитудой Г) скоростью распространения

11. Какая частица X выделяется в реакции?



- А) электрон Б) нейтрон В) протон Г) альфа-частица

12. При α -распаде ядра его зарядовое число

- А) уменьшается на 2 единицы Б) увеличивается на 2 единицы
 В) уменьшается на 4 единицы Г) увеличивается на 4 единицы

Часть В

13. Для каждого физического понятия из первого столбца подберите соответствующий пример из второго столбца. Запишите в таблицу выбранные цифры под соответствующими буквами. Запишите в ответ цифры, расположив их в порядке, соответствующем буквам

ФИЗИЧЕСКИЕ ПОНЯТИЯ	ПРИМЕРЫ
А) физическая величина	1) распространение запаха одеколона в классной комнате
Б) физическое явление	2) система отсчёта
В) физический закон (закономерность)	3) температура
	4) мензурка
	5) давление газа в закрытом сосуде при нагревании увеличивается

14.

А) Масса Луны примерно в 81 раз меньше массы Земли. Если Земля притягивает Луну с силой, равной по модулю F , то Луна притягивает Землю с силой

- 1) $\frac{F}{9}$ 2) $\frac{F}{81}$ 3) $9F$ 4) F

Б) Массивный груз подвешен на тонкой нити 1. К грузу прикреплена такая же нить 2. Если медленно тянуть за нить 2, то оборвется

- 1) только нить 1 2) только нить 2 3) нить 1 и нить 2 одновременно
 4) либо нить 1, либо нить 2 в зависимости от массы груза

15. На рисунке представлен фрагмент Периодической системы химических элементов.

79 Au Золото 197	80 Hg Ртуть 200,61	81 Tl Таллий 204,39	82 Pb Свинец 207,21	83 Bi Висмут 209	84 Po Полоний [210]	85 At Астатин [210]	86 Rn Радон [222]
-------------------------------	---------------------------------	----------------------------------	----------------------------------	-------------------------------	----------------------------------	----------------------------------	--------------------------------

Используя данные таблицы, выберите из предложенного перечня два верных утверждения. Укажите их номера.

- 1) Ядро ртути содержит 80 протонов. 2) Ядро золота содержит 197 нейтронов.
 3) Радиоактивное превращение ядра свинца-212 в ядро висмута-212 сопровождается испусканием только γ -излучения.
 4) Радиоактивное превращение ядра висмута-190 в ядро таллия-186 сопровождается испусканием α -частицы.
 5) Ядро полония содержит 84 нейтрона.

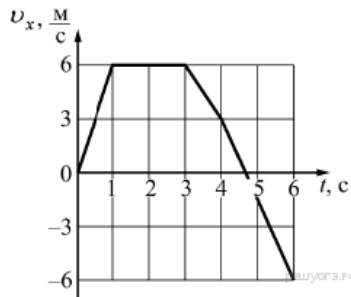
Часть С

16. Деревянную коробку массой 10 кг равномерно и прямолинейно тянут по горизонтальной доске с помощью горизонтально расположенной пружины. Коэффициент трения равен 0,4; удлинение пружины 0,2 м. Чему равна жёсткость пружины?

17. Определите дефект масс ядра изотопа дейтерия ${}^2_1\text{H}$ (тяжелого водорода) и его энергию связи. Масса протона приблизительно равна 1,0073 а.е.м., нейтрона 1,0087 а.е.м., ядра дейтерия 2,0141 а.е.м., 1 а.е.м. = $1,66 \cdot 10^{-27}$ кг.

Вариант № 2

Часть А



1. На рисунке представлен график зависимости проекции скорости v_x от времени t для тела, движущегося по оси Ox . Максимальное по модулю ускорение тело имело в интервале времени
 А) от 0 до 1 с Б) от 1 до 3 с
 В) от 3 до 4 с Г) от 4 до 6 с

2. Тело, брошенное вертикально вверх с поверхности земли, достигает наивысшей точки и падает на землю. Если сопротивление воздуха не учитывать, то полная механическая энергия тела

- А) максимальна в момент достижения наивысшей точки
- Б) максимальна в момент начала движения
- В) одинакова в любые моменты движения тела
- Г) максимальна в момент падения на землю

3. Троллейбус, движущийся со скоростью 10 м/с, при торможении остановился через 5 с. Какой путь он прошел при торможении, если двигался равнозамедленно?

- А) 2 м Б) 5 м В) 10 м Г) 25 м

4. Автомобиль за 2 мин увеличил скорость с 36 км/ч до 122,4 км/ч. С каким ускорением двигался автомобиль?

- А) $0,1 \text{ м/с}^2$ Б) $0,2 \text{ м/с}^2$ В) $0,3 \text{ м/с}^2$ Г) $0,4 \text{ м/с}^2$

5. Зависимость координаты от времени для тела, движущегося прямолинейно, имеет вид $x = 150 - 15t$. Это тело движется

- А) из точки с координатой 15 м со скоростью 150 м/с в положительном направлении оси Ox .
- Б) из точки с координатой 150 м со скоростью 15 м/с в положительном направлении оси Ox .
- В) из точки с координатой 150 м со скоростью 15 м/с в отрицательном направлении оси Ox .
- Г) из точки с координатой 15 м со скоростью 150 м/с в отрицательном направлении оси Ox .

6. С какой силой притягиваются два автомобиля массами по 2000 кг, находящиеся на расстоянии 2000 м один от другого?

- А) $6,67 \cdot 10^{-11} \text{ Н}$ Б) $6,67 \cdot 10^{-8} \text{ Н}$ В) 6,67 Н Г) $6,67 \cdot 10^{-5} \text{ Н}$

7. Чему равно изменение импульса тела, если на него действовала сила 20 Н в течении 0,3 с?

- А) 6 кг * м/с Б) 75 кг * м/с В) 23 кг * м/с Г) 20 кг * м/с

8. По графику зависимости координаты колеблющегося тела от времени (см. рисунок2) Определите период колебаний.

- А. 4 с; Б. 6 с; В. 8 с;

9. Длина колебаний звуковой волны равна 17 см. Скорость звука в воздухе 340 м/с.

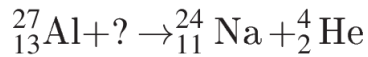
Частота колебаний в этой звуковой волне равен

- А) 0,5 кГц Б) 2 кГц В) 5 кГц Г) 50 кГц

10. Звуковые волны могут распространяться

- А) в газах, жидкостях и твёрдых телах Б) только в твёрдых телах
- В) только в жидкостях Г) только в газах

11. Какая частица взаимодействует с ядром алюминия в ядерной реакции ?



- А) протон Б) электрон В) нейтрон Г) α -частица

12. В соответствии с моделью атома Резерфорда

- А) ядро атома имеет малые по сравнению с атомом размеры
 Б) ядро атома имеет отрицательный заряд
 В) ядро атома имеет размеры, сравнимые с размерами атома
 Г) ядро атома притягивает α -частицы

Часть В

13. Для каждого физического понятия из первого столбца подберите соответствующий пример из второго столбца. Запишите в таблицу выбранные цифры под соответствующими буквами. Запишите в ответ цифры, расположив их в порядке, соответствующем буквам

ФИЗИЧЕСКИЕ ПОНЯТИЯ	ПРИМЕРЫ
А) физическая величина Б) физическое явление В) физический закон (закономерность)	1) инерциальная система отсчёта 2) всем телам Земля вблизи своей поверхности сообщает одинаковое ускорение 3) мяч, выпущенный из рук, падает на землю 4) секундомер 5) средняя скорость

14.

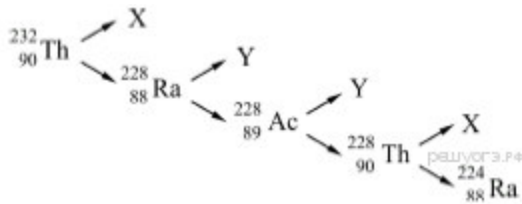
А) Сила тяготения между двумя однородными шарами увеличится в 4 раза, если массу каждого из шаров

- 1) увеличить в 2 раза 2) уменьшить в 2 раза
 3) увеличить в 4 раза 4) уменьшить в 4 раза

Б) Расстояние между центрами двух однородных шаров уменьшили в 2 раза. Сила тяготения между ними

- 1) увеличилась в 4 раза 2) уменьшилась в 4 раза
 3) увеличилась в 2 раза 4) уменьшилась в 2 раза

15. На рисунке показана схема цепочки радиоактивных превращений, в результате которой изотоп тория ${}_{90}^{232}\text{Th}$ превращается в изотоп радия ${}_{88}^{224}\text{Ra}$



Какие утверждения соответствуют данной схеме? Из предложенного перечня утверждений выберите два правильных. Укажите их номера.

1) Частица X является β -частицей, то есть электроном

- 2) Частица X является α -частицей, то есть ядром гелия
 3) Частица Y является β -частицей, то есть электроном
 4) Частица Y является α -частицей, то есть ядром гелия
 5) Частица X является протоном, а частица Y — позитроном

Часть С

16. Деревянную коробку массой 10 кг равномерно и прямолинейно тянут по горизонтальной деревянной доске с помощью горизонтальной пружины жёсткостью 200 Н/м. Удлинение пружины 0,2 м. Чему равен коэффициент трения коробки по доске?

17. Определите энергию связи ядра лития ${}^6_3\text{Li}$. Масса протона приблизительно равна 1,0073 а.е.м., нейтрона 1,0087 а.е.м., ядра лития 6,0151 а.е.м., 1 а.е.м. = $1,66 \cdot 10^{-27}$ кг, а скорость света $c = 3 \cdot 10^8$ м/с.

Физическая культура Оценочные материалы.

Тесты

упражнения	девочки			мальчики		
	отлично	хорошо	удовлетворительн о	отлично	хорошо	удовлетворительн о
5 класс						
Прыжки в высоту с разбега, см	105 и больше	100-85	80 и меньше	110 и больше	100-90	85 и меньше
Прыжки в длину с разбега, см	300 и больше	299-221	220 и меньше	340 и больше	339-261	260 и меньше
Метание мяча с разбега (150 гр), м	21 и больше	20-15	14 и меньше	34 и больше	33-21	20 и меньше
Бег 60 м, с	10.4 и меньше	10.5-11.6	11.7 и больше	10.0 и меньше	10.1-11.1	11.2 и больше
Бег 1000 м, мин. с	5.20 и меньше	5.21-7.20	7.21 и больше	4.45 и меньше	4.46-6.45	6.46 и больше
Бег 1500 м	Без учёта времени					
6 класс						
Прыжки в высоту	110 и больше	105-90	85 и меньше	115 и больше	110-95	90 и меньше
Прыжки в длину	330 и больше	329-230	230 и меньше	360 и больше	359-271	270 и меньше
Метание мяча	23 и больше	22-16	15 и меньше	36 и больше	35-23	21 и меньше
Бег 60 м	10.2 и меньше	10.3-11.4	11.5 и больше	9.7 и меньше	9.8-10.9	11.0 и больше
Бег 1000 м	5.10 и меньше	5.11-7.10	7.11 и больше	4.30 и меньше	4.31-6.30	6.31 и больше
Бег 1500 м	Без учёта времени					
7 класс						
Прыжки в высоту	115 и больше	110-95	90 и меньше	125 и больше	120-105	100 и меньше
Прыжки в длину	350 и больше	349-241	240 и меньше	380 и больше	379-291	290 и меньше
Метание мяча	26 и больше	25-18	17 и меньше	39 и больше	38-26	25 и меньше
Бег 60 м	9.8 и меньше	9.9-11.0	11.1 и больше	9.4 и меньше	9.5-10.6	10.7 и больше
Бег 1000 м	5.10 и меньше	5.11-7.10	7.11 и больше	4.30 и меньше	4.31-6.30	6.31 и больше
Бег 1500 м	7.30 и меньше	8.00-8.29	8.30 и больше	7.00 и меньше	7.01-7.50	7.51 и больше
8 класс						
Лёгкая атлетика: Прыжки в высоту (техника) На результат	без ошибок 115	1 ошибка 105	2 ошибки 95	без ошибок 130	1 ошибка 120	2 ошибки 105
Лёгкая атлетика: Прыжки в длину (техника) Прыжки в длину с места, см	без ошибок на значок ГТО 360	1 ошибка за участие 310	2 ошибки ----- 260	без ошибок на значок ГТО 410	1 ошибка за участие 370	2 ошибки ----- 310

Прыжки в длину с разбега, см						
Лёгкая атлетика: Метание м. мяча Техника На результат	без ошибок 30 и больше	1 ошибка 21-14	2 ошибки 14 и меньше	без ошибок 35 и больше	1 ошибка 34-22	2 ошибки 21 и меньше
Лёгкая атлетика: Бег 60 м	10.2	11.2	12.2	9.2	10.2	11.2
Лёгкая атлетика: Бег 6 мин.	850	1000-1150	1250	1050	1200-1300	1450
Лёгкая атлетика: Бег 2000 м	10.50	11.50	12.50	9.30	12.10	13.10
Баскетбол: штрафной бросок	Техника без ошибок	Техника 1 ошибка	Техника 2 ошибки	Техника без ошибок	Техника 1 ошибка	Техника 2 ошибки
Баскетбол: ловля, ведение, бросок, передача	Техника без ошибок	Техника 1 ошибка	Техника 2 ошибки	Техника без ошибок	Техника 1 ошибка	Техника 2 ошибки
Гимнастика: Комбинация по акробатике Опорный прыжок Лазание по г.канату Комбинация на г.брусьях Комбинация на г.перекладине Комбинация на г.кольцах Комбинация на г.бревне	Техника без ошибок Техника без ошибок 6 м Техника без ошибок ----- - ----- --- Техника без ошибок	Техника 2 ошибки Техника 1 ошибка 4 м Техника 2 ошибки ----- --- ----- Техника 2 ошибки	Техника 3 ошибки Техника 2 ошибки 2 м Техника 3 ошибки ----- Техника 3 ошибки	Техника без ошибок Техника без ошибок 6 м Техника без ошибок Техника без ошибок Техника без ошибок ----- -----	Техника 2 ошибки Техника 1 ошибка 4 м Техника 2 ошибки Техника 2 ошибки Техника 2 ошибки ----- -----	Техника 3 ошибки Техника 2 ошибки 2 м Техника 3 ошибки Техника 3 ошибки Техника 3 ошибки ----- -----
Лыжная подготовка 3 км	20.00	21.00	23.00	18.00	19.00	20.00
Волейбол: Верхняя передача Нижняя передача Верхняя подача	20 20 3 попадани я из 5 подач	10 10 2 попадани я из 5 подач	5 5 1 попадание из 5 подач	20 20 3 попадани я из 5 подач	10 10 2 попадани я из 5 подач	5 5 1 попадание из 5 подач
Плавание: Техника кроля на спине	Техника без ошибок	Техника 1 ошибка Техника	Техника 2 ошибки Техника	Техника без ошибок	Техника 1 ошибки Техника	Техника 2 ошибки Техника

	без ошибок					
Лыжная подготовка: 3 км	19.00	20.00	22.00	17.00	18.00	19.00
Волейбол: Верхняя передача	25	15	5	25	15	5
Нижняя передача	25	15	5	25	15	5
Верхняя подача	3 попадания в площадку из 4 подач	2 попадания в площадку из 4 подач	1 попадание в площадку из 4 подач	3 попадания в площадку из 4 подач	2 попадания в площадку из 4 подач	1 попадание в площадку из 4 подач
Плавание: Техника кроля на спине Техника кроля на груди Техника брасса 50 м. на результат Транспортировка предмета	Техника без ошибок Техника без ошибок Техника без ошибок Техника без ошибок	Техника 1 ошибка Техника 1 ошибка Техника 1 ошибка 15 м	Техника 2 ошибки Техника 2 ошибки Техника 2 ошибки 5 м	Техника без ошибок Техника без ошибок Техника без ошибок Техника без ошибок	Техника 1 ошибка Техника 1 ошибка Техника 1 ошибка 15 м	Техника 2 ошибки Техника 2 ошибки Техника 2 ошибки 5 м
	25 м			25 м		

**Теоретические задания
по предмету «Физическая культура»
для учащихся 5 – 6 классов**

Фамилия, Имя учащегося _____ класс _____

Вопросы и предлагаемые ответы	Ответы
1. Где зародились Олимпийские игры? а) в Киевской Руси; б) в Древней Греции; в) в Римской империи.	
2. Как звучит девиз Олимпийских игр? а) «Быстрее, выше, сильнее»; б) «О, спорт! Ты – мир!»; в) «Будь всегда первым!».	
3. В каком городе в 2014 году пройдут Зимние Олимпийские игры? а) в Саратове; б) в Сочи; в) в Самаре.	
4. Назовите талисманы XI Паралимпийских игр в Сочи. а) Солнышко, снеговик	

<p>б) Лучик, снежинка в) Радуга, леопард</p>	
<p>5. Как проверить правильность своей осанки? а) лечь на ровный пол, вытянуть руки, прижать к туловищу; б) принять строевую стойку (положение по команде «Смирно!»); в) встать у стены, касаясь её пятками, икрами, ягодицами, лопатками, затылком/</p>	
<p>6. Главной опорой человека при движении являются... а) мышцы и кожа; б) позвоночник и стопы; в) внутренние органы; г) скелет.</p>	
<p>7. Здоровье – это... а) состояние полного физического, психического и социального благополучия; б) отсутствие болезней и физических недостатков; в) показатель силы, быстроты, выносливости человека.</p>	
<p>8. Лыжная гонка со стрельбой из винтовки называется... а) брасс; б) биатлон; в) бобслей.</p>	
<p>9. Чтобы утром после сна перейти от пассивного состояния к активному, необходимо... а) выполнить утреннюю гимнастику; б) поваляться в постели; в) посмотреть телевизор.</p>	
<p>10. Нужна ли разминка перед занятием физическими упражнениями? а) нет, потому что во время занятий мышцы и так устают; б) нужна только для людей неподготовленных; в) нужна обязательно, чтобы подготовить организм к работе.</p>	
<p>11. Укажите последовательность процедур при общем закаливании водой по возрасту: а) обливание, купание, обтирание; б) купание, обтирание, обливание; в) обтирание, обливание, купание.</p>	
<p>12. В каких видах спорта соревнуются только женщины? а) спортивная гимнастика и теннис; б) биатлон и прыжки в воду; в) синхронное плавание и художественная гимнастика.</p>	
<p>13. Какая страна является родиной баскетбола? а) Россия; б) США; в) Англия.</p>	
<p>14. Где раньше всех начали играть в футбол? а) в Англии; б) в Бразилии; в) в России.</p>	

<p>15. Строевые упражнения служат...</p> <p>а) средством развития внимания и координации; б) средством управления строем; в) средством организации учащихся в начале урока.</p>	
<p>16. Что такое кросс?</p> <p>а) бег с препятствиями; б) полоса препятствий; в) бег по пересечённой местности.</p>	
<p>17. Правильное ведение баскетбольного мяча обуславливается...</p> <p>а) толчками мяча вперёд; б) шлепками ладони по мячу; в) пружинящими движениями руки.</p>	
<p>18. При выполнении ловли мяча в баскетболе, руки...</p> <p>а) держат опущенными вниз; б) вытягивают навстречу мячу, а кисти держат «воронкой»; в) поднимают вверх.</p>	
<p>19. Игрок, остановившийся после ведения мяча, не имеет права...</p> <p>а) повторить ведение мяча; б) выполнить бросок в кольцо; в) выполнить передачу мяча партнёру.</p>	
<p>20. Сколько игроков-футболистов одной команды может находиться на площадке во время игры?</p> <p>а) 10 человек; б) 11 человек; в) 20 человек.</p>	

**Теоретические задания
по предмету «Физическая культура»
для учащихся 7 – 8 классов**

1. Волевое качество, обуславливающее активность действий в опасных и трудных ситуациях при осознании возможности тяжелых для себя последствий, обозначается как _____.

2. Комплекс упражнений, выполняемый непосредственно перед стартом или в начале тренировки – это _____.

3. Человек, призванный следить за тем, чтобы соревнование проводилось в соответствии с правилами вида спорта и имеющий для этого все полномочия, является _____ соревнования.

4. Обеспечение безопасности при выполнении упражнений, осуществляемое тренером, называют

5. С помощью какого упражнения можно определить скорость реакции?

- а) наклон в сторону
- б) выкрут прямыми руками с гимнастической палкой
- в) ловля падающей линейки
- г) стойка на одной ноге («ласточка»).

6. Соотнесите размеры площадки с видами спорта:

- | | |
|--------------|--------------|
| а) 9 x 18 м | 1) баскетбол |
| б) 15 x 28 м | 2) гандбол |
| в) 45 x 90 м | 3) волейбол |
| г) 20 x 40 м | 4) футбол |

7. Положение занимающегося на снаряде, при котором его плечи находятся ниже точек хвата, в гимнастике обозначается как...

- а) упор
- б) вис
- в) хват
- г) мах.

8. К циклическим видам спорта относятся...

- а) борьба, бокс, фехтование;
- б) баскетбол, волейбол, футбол;
- в) ходьба, бег, лыжные гонки, плавание;
- г) метание мяча, диска, молота.

9. Укажите последовательно, от каких факторов, прежде всего, зависит здоровье человека:

Деятельность учреждений здравоохранения.

Наследственности.

Состояние окружающей среды.

Условия и образ жизни.

- а) 1, 2, 3, 4;
- б) 2, 4, 1, 3;
- в) 4, 3, 2, 1;
- г) 3, 1, 4, 2.

10. С помощью какого теста не определяется физическое качество выносливость?

- а) 6-ти минутный бег;
- б) бег на 100 метров;
- в) лыжная гонка на 3 километра;
- г) плавание 800 метров.

11. Координация движений – это...

- а) способность выполнять движения в минимально- короткое время;
- б) способность точно, быстро и экономично управлять сложными двигательными действиями;
- в) способность преодолевать внешнее сопротивление или противостоять ему за счет мышечных усилий (напряжений);
- г) способность выполнять движения с наибольшей амплитудой.

12. Правилами волейбола каждой команде во время игры предоставлено максимум удара (передачи) для возвращения мяча на сторону соперника (не считая касания на блоке):

- а) 2
- б) 4
- в) 5
- г) 3.

13. Нагрузка физических упражнений характеризуется...

- а) величиной их воздействия на организм;
- б) напряжением определенных мышечных групп;
- в) временем и количеством повторений двигательных действий;
- г) подготовленностью занимающихся, их возрастом и состоянием здоровья.

14. Название лыжных ходов (попеременные или одновременные) дают по работе...

- а) ног
- б) туловища
- в) рук
- г) произвольно.

15. XXII Зимние Олимпийские игры проходили в ...

- а) Швеции
- б) России
- в) Норвегии
- г) США.

**Теоретические задания
по предмету «Физическая культура»
для учащихся 9 класса**

Теоретические задания включают 30 вопросов, к каждому из которых предложено 4 варианта ответа, в них содержатся как правильные, так и неправильные ответы, а также частично соответствующие смыслу вопросов. Необходимо выбрать только один ответ, который считается наиболее полным и правильным.

1. С какого года в России физическое воспитание становится обязательным предметом в школе по 2 часа в неделю:

- а. с 1920 года;
- б. с 1940 года;
- в. с 1970 года;
- г. с 2011 года

2. В первых известных сейчас Олимпийских играх, состоявшихся в 776 г. до нашей эры, атлеты состязались в беге на дистанции, равной...

- а. Двойной длине стадиона
- б. Одному стадию.
- в. 200 метрам.
- г. Во время тех игр состязались в борьбе и метаниях, а не в беге.

3. Под физическим развитием понимается ...

- а. Процесс изменения морфофункциональных свойств организма на протяжении жизни.
- б. Размеры мускулатуры, форма тела, функциональные возможности дыхания и кровообращения, физическая работоспособность.
- в. Процесс совершенствования физических качеств с помощью физических упражнений.

г. Уровень развития двигательных качеств, обусловленный наследственностью и регулярностью занятий физической культурой и спортом.

4. Техникой физических упражнений принято называть ...

- а. Способ целесообразного решения двигательной задачи.
- б. Способ организации движений при выполнении упражнений.
- в. Состав и последовательность движений при выполнении упражнений.
- г. Рациональную организацию двигательных действий.

5. Интенсивность выполнения упражнений можно определить по частоте сердечных сокращений. Большая интенсивность упражнений повышает ЧСС до

- а. 120 - 130 ударов в минуту,
- б. 130 - 140 ударов в минуту,
- в. 140 -170 ударов в минуту,
- г. 170 и более ударов в минуту.

6. Какой метод повышения общей выносливости наиболее распространен?

- а. Метод интервального упражнения в гликолитическом режиме.
- б. Метод повторного упражнения с большой интенсивностью.
- в. Метод непрерывного упражнения с умеренной интенсивностью.
- г. Круговая тренировка в интервальном режиме

7. Лучшие условия для развития быстроты реакции создаются во время ...

- а. Подвижных и спортивных игр.
- б. "Челночного" бега.
- в. Прыжков в высоту.
- г. Метаний.

8. Здоровый образ жизни — это способ жизнедеятельности, направленный на...

- а. Развитие физических качеств людей.
- б. Поддержание высокой работоспособности людей.
- в. Сохранение и улучшение здоровья людей.
- г. Подготовку к профессиональной деятельности

9. В каких командных спортивных играх спортсмены СССР и России никогда не становились чемпионами Олимпийских игр?

- а. Водное поло.
- б. Футбол,
- в. Хоккей на траве,
- г. Баскетбол

10. Соблюдение режима дня способствует укреплению здоровья, потому что ...

- а. Обеспечивает ритмичность работы организма.
- б. Позволяет правильно планировать дела в течение дня.
- в. Распределение основных дел осуществляется более или менее стандартно.
- г. Позволяет избегать неоправданных физических напряжений.

11. Физическими упражнениями принято называть...

- а. Действия, вызывающие функциональные сдвиги в организме.
- б. Многократное повторение двигательных действий.
- в. Определенным образом организованные двигательные действия.
- г. Движения, способствующие повышению работоспособности

12. Жизненная ёмкость лёгких у человека в среднем равна:

- а. 4500мл;
- б. 2500мл;
- в. 3000мл;
- г. 3500мл.

13. Как дозируются упражнения "на гибкость", сколько движений следует делать в одной серии?

- а. Упражнения выполняются до уменьшения амплитуды движений.
- б. Выполняется 12-16 циклов движений.
- в. Упражнения выполняются до появления пота.
- г. Упражнения выполняются до появления болевых ощущений.

14. Техникой физических упражнений принято называть ...

- а. Способ целесообразного решения двигательной задачи.
- б. Способ организации движений при выполнении упражнений.
- в. Состав и последовательность движений при выполнении упражнений.
- г. Рациональную организацию двигательных действий.

15. Наиболее распространенным методом совершенствования скоростно-силовых способностей является...

- а. Интервальная тренировка,
- б. Метод повторного выполнения упражнений,
- в. Метод выполнения упражнений с переменной интенсивностью,
- г. Метод расчлененно-конструктивного упражнения

16. Первая помощь при ушибах мягких тканей:

- а. Тепло на место ушиба, давящая повязка на область кровоизлияния, покой ушибленной части тела, искусственное дыхание.
- б. Холод на место ушиба, покой ушибленной части тела, наложение транспортной шины, обильное теплое питье.
- в. Тепло на место ушиба, давящая повязка на область кровоизлияния, покой ушибленной части тела, конечности придают возвышенное положение.
- г. Холод на место ушиба, давящая повязка на область кровоизлияния, покой ушибленной части тела, конечности придают возвышенное положение.

17. Основоположником отечественной системы физического воспитания является:

- а. М.В. Ломоносов;
- б. К.Д. Ушинский;
- в. П.Ф. Лесгафт;
- г. Н.А. Семашко

18. Какие факторы преимущественно обуславливают уровень проявления общей выносливости?

- а. Скоростно-силовые способности.
- б. Личностно-психические качества.
- в. Факторы функциональной экономичности.
- г. Аэробные возможности.

19. Кому из русских писателей принадлежат слова: «Надо непременно встряхнуть себя физически, чтобы быть здоровым нравственно»:

- а. А.П. Чехову;
- б. Л.Н. Толстому;
- в. И.В. Бунину;
- г. Ф.М. Достоевскому

20. Основными источниками энергии для организма являются ...

- а. Белки и витамины,
- б. Углеводы и жиры.
- в. Углеводы и минеральные элементы,
- г. Белки и жиры.

21. Под быстротой, как физическим качеством понимается:

- а. Способность передвигаться с большой скоростью.
- б. Комплекс свойств, позволяющих выполнять непродолжительную работу.
- в. Способность быстро набирать скорость.
- г. Комплекс свойств, позволяющих быстро реагировать на сигналы и выполнять движения с большой частотой.

- 22. Физическая подготовка представляет собой...**
- а. Процесс обучения движениям и воспитания физических качеств.
 - б. Физическое воспитание с ярко выраженным прикладным эффектом.
 - в. Уровень развития, характеризующийся высокой работоспособностью.
 - г. Процесс укрепления здоровья и повышения двигательных возможностей.
- 23. Обучение двигательным действиям складывается из следующих этапов:**
- а. Первоначального разучивания, углубленного разучивания, закрепления и совершенствования.
 - б. Первоначального разучивания, совершенствования, автоматизации.
 - в. Первоначального разучивания, контролирования ошибок, концентрации.
 - г. Ознакомительный, исполнительный, контролирующий.
- 24. Кислород в крови переносит ...**
- а. Оксигемоглобин,
 - б. Гемоглобин.
 - в. Плазма,
 - г. Углекислота.
- 25. Процесс обучения двигательному действию рекомендуется начинать с освоения ...**
- а. Исходного положения,
 - б. Подводящих упражнений,
 - в. Ведущего звена техники,
 - г. Основы техники
- 26. Впервые с 1912 года спортсмены нашей страны выступили под российским флагом в ...**
- а. 1992 г. на XVI играх в Альбервилле, Франция,
 - б. 1992 г. на Играх XXV Олимпиады в Барселон, Испания,
 - в. 1994 г. на XVII играх в Лиллехаммере, Норвегия,
 - г. 1996 г. на Играх XXVI Олимпиады в Атланте, США
- 27. Термин рекреация означает ...**
- а. Постепенное приспособление организма к нагрузкам;
 - б. Состояние расслабленности, возникающее у субъекта после снятия чрезмерного физического, эмоционального или умственного напряжения;
 - в. Отдых, восстановление сил человека, израсходованных в процессе труда, тренировочных занятий и соревнований;
 - г. Психотерапию, применяемую индивидом к самому себе.
- 28. Профилактика нарушений осанки осуществляется с помощью...**
- а. Скоростных упражнений,
 - б. Силовых упражнений,
 - в. Упражнений «на гибкость»,
 - г. Упражнений «на выносливость».

Задание № 2.

На каждый вопрос необходимо дать ответ.

1. Когда и где состоялись 1 Олимпийские игры современности?
2. В каком году Российский спортсмен впервые стал Олимпийским чемпионом?
3. Какой вид спорта является вторым по количеству разыгрываемых медалей на современных Олимпийских играх?
4. Что является основной формой подготовки спортсмена?
5. Факел олимпийского огня современных игр зажигается в?
6. Когда впервые был создан Российский олимпийский комитет?
7. Основным специфическим средством физического воспитания является
8. Высота волейбольной сетки у мужчин равна?
9. Какова длина марафонской дистанции в беге у мужчин?
10. Кто был основателем современных олимпийских игр?

Химия
Оценочные материалы.
Лист оценки индивидуальных достижений обучающихся 8 классов
по химии за год
Ученика _____ класса

ФИ _____

Шкала самооценки:

«+» - знаю и умею применять.

«?» - знаю, не уверен

«-» - пока не знаю, не умею.

Критерии	Образец задания	Самооценка	Оценка задания
Знать описание свойств веществ, сопоставлять понятия «вещество и тело»	Какие из веществ при обычных условиях находится в жидком состоянии, нерастворимо в воде, имеет светло-жёлтый цвет, может иметь запах? 1) уксусная кислота 2) мыло 3) молоко 4) растительное масло		
Уметь описывать физические свойства веществ	Опишите свойства сахара и серы, по следующему плану: агрегатное состояние (н.у.) цвет, запах, растворимость в воде. Ответ оформить в форме таблицы.		
Знать понятия сложных веществ, уметь их отличать от простых веществ	В каком ряду приведены формулы сложных веществ? 1) CO_2 , O_3 , HCl , KOH 2) NaOH , HI , H_2 , HNO_3 3) CO , SO_2 , NaCl , SiO_2 4) NH_3 , H_2O , CO_2 , O_3		
Определение простых и сложных веществ	В листьях зелёных растений на свету углекислый газ (CO_2), поступающий в растения из воздуха, и вода (H_2O), поступающая из почвы, превращаются в органические вещества, в глюкозу ($\text{C}_6\text{H}_{12}\text{O}_6$) и кислород (O_2). Азот (N_2), содержащийся в воздухе, способны усваивать клубеньковые бактерии бобовых растений. При гниении этих растений в почве образуются различные органические вещества, например мочевины $(\text{NH}_2)_2\text{CO}$ и нередко аммиак (NH_3). Определите, какие из веществ, о которых говорилось при описании природных процессов, являются простыми либо сложными, и выпишите отдельно химические формулы веществ		

	каждой группы.		
Составление химических формул на основе качественного и количественного состава.	Сложное вещество образовано двумя химическими элементами — азотом и кислородом, при этом на каждый атом азота приходится два атома кислорода. Химическая формула этого вещества: 1) N_2O_3 2) NO_2 3) N_2O_5 4) NO		
Чтение химических формул на основе качественного и количественного состава.	Установите соответствие между химической формулой вещества и числом атомов кислорода в составе этого вещества. Химическая формула Число атомов кислорода А) NH_4NO_3 1)12 Б) $Al_2(SO_4)_3$ 2)3 В) $Ca(NO_3)_2$ 3)2 4)6		
Разграничивать определения «химический элемент», «простое вещество».	В каком предложении речь идёт о кислороде как о химическом элементе? 1) Кислород входит в состав атмосферы Земли. 2) Рыбы дышат растворённым в воде кислородом. 3) Кислород входит в состав химических соединений, и з которых построена живая клетка. 4) Кислород — бесцветный газ, не имеющий запаха.		
Определение валентности в бинарных соединениях у неметалла.	В оксиде фосфора(V) (P_2O_5) и фосфине (PH_3) валентность фосфора соответственно равна: 1) II и III 2) V и III 3) V и I 4) III и I		
Определение валентности в бинарных соединениях у неметаллов.	Соединениями, в которых азот и сера имеют одинаковое значение валентности, являются: 1) N_2O_3 , SO_3 2) NO_2 , SO_2 3) NH_3 , H_2S 4) N_2O_5 , SO_3		
Знать постоянную и переменную валентности элементов.	Установите соответствие между формулой вещества, содержащего химический элемент серу, и её валентностью в соединении.		

	<p>Формула вещества Валентность серы</p> <p>А) SF₄ 1) IV</p> <p>Б) Al₂S₃ 2) VI</p> <p>В) SO₃ 3) II</p> <p> 4) I</p>												
Уметь вычислять относительную молекулярную массу.	<p>Состав минерала кремнезёма выражается химической формулой SiO₂. Относительная молекулярная масса кремнезёма M_r(SiO₂) равна:</p> <p>1) 30</p> <p>2) 72</p> <p>3) 60</p> <p>4) 44</p>												
Уметь вычислять массовую долю химического элемента в сложном веществе.	<p>Массовая доля кальция в карбонате и гидроксиде кальция равна соответственно:</p> <p>1) 40% и 27%</p> <p>2) 20% и 54%</p> <p>3) 40% и 54%</p> <p>4) 40% и 81%</p>												
Знать изменение свойств элементов по периодам и главным подгруппам.	<p>У элементов, принадлежащих к семейству щелочных металлов, с возрастанием относительных атомных масс металлические свойства:</p> <p>1) не изменяются</p> <p>2) ослабевают</p> <p>3) изменяются периодически</p> <p>4) усиливаются</p> <p>Задание 1 (п)</p> <p>Приведён ряд химических элементов:</p> <p>S --- P --- Si --- Al --- Mg --- Na</p> <p>Объясните, какая закономерность прослеживается в изменении свойств элементов этого ряда.</p>												
Знать адресность химического элемента в ПС.	<p>Установите соответствие между положением химического элемента в периодической системе и формулами его высшего оксида и газообразного водородного соединения.</p> <table border="1" data-bbox="550 1657 1141 2027"> <thead> <tr> <th>Положение химического элемента в периодической системе</th> <th>Формула высшего оксида и газообразного водородного соединения</th> </tr> </thead> <tbody> <tr> <td>А) 3-й период, IVA-группа</td> <td>1) CO₂ и CH₄</td> </tr> <tr> <td>Б) 3-й период, VIA-группа</td> <td>2) SiO₂ и SiH₄</td> </tr> <tr> <td>В) 2-й период, IVA-группа</td> <td>3) SO₃ и H₂S</td> </tr> <tr> <td></td> <td>4) Cl₂O₇ и HCl</td> </tr> </tbody> </table>	Положение химического элемента в периодической системе	Формула высшего оксида и газообразного водородного соединения	А) 3-й период, IVA-группа	1) CO ₂ и CH ₄	Б) 3-й период, VIA-группа	2) SiO ₂ и SiH ₄	В) 2-й период, IVA-группа	3) SO ₃ и H ₂ S		4) Cl ₂ O ₇ и HCl		
Положение химического элемента в периодической системе	Формула высшего оксида и газообразного водородного соединения												
А) 3-й период, IVA-группа	1) CO ₂ и CH ₄												
Б) 3-й период, VIA-группа	2) SiO ₂ и SiH ₄												
В) 2-й период, IVA-группа	3) SO ₃ и H ₂ S												
	4) Cl ₂ O ₇ и HCl												
Знать распределение	Атому химического элемента 3-го												

электронов по энергетическим уровням и подуровням.	периода, VA-группы соответствует схема распределения электронов по слоям: 1) 2e, 8e, 3e 2) 2e, 8e, 5e 3) 2e, 5e 4) 2e, 3e В атоме серы общее число электронов и число электронных слоёв соответственно равны: 1) 16 и 2 2) 32 и 3 3) 16 и 3 4) 32 и 4		
Знать изменение свойств элементов по периодам и главным подгруппам.	В порядке усиления металлических свойств химические элементы расположены в ряду: 1) O – N – C 2) As – Se – Br 3) Cl – S – P 4) N – P – As		
Расчет массы и объема вещества по уравнению химической реакции.	Какой объём и масса кислорода потребуется для окисления 2,7 г алюминия?		

Оценочные материалы.

Лист оценки индивидуальных достижений обучающихся 9 классов

по химии за год

Ученика _____ класса

ФИ _____

Шкала самооценки:

«+» - знаю и умею применять.

«?» - знаю, не уверен

«-» - пока не знаю, не умею.

Критерии	Образец задания	Самооценка	Оценка задания
Знать факторы, определяющие скорость химических реакций.	Скорость реакции, уравнение которой $N_2 + 3H_2 = 2NH_3$, увеличится при: 1) увеличение концентрации аммиака 2) понижение температуры		

- 3) уменьшении концентрации аммиака
- 4) увеличение концентрации водорода

Определять положение металлов в П.С., их физические свойства, кристаллическую решетку.

1. В ряду химических элементов Na → K → Rb:

- 1) уменьшается атомный радиус
- 2) увеличивается электроотрицательность
- 3) усиливаются металлические свойства
- 4) увеличивается число электронов во внешнем слое

2. Установите соответствие:

Физическое свойство металлов	Металл
А. Самый легкий	1. Серебро
Б. Самый тугоплавкий	2. Хром
В. Самый электропроводный	3. Вольфрам
	4. свинец
	5. Ртуть
	6. Литий

Ответ:

А	Б	В

Знать химические свойства металлов.	<p><u>Не реагирует</u> с кислородом:</p> <ul style="list-style-type: none"> 1) железо 2) медь 3) кальций 4) золото 		
Знать способы получения металлов.	<p>1. Сплавом является:</p> <ul style="list-style-type: none"> 1) никель 2) цирконий 3) бронза 4) железо <p>2. Встречается в природе в самородном состоянии:</p> <ul style="list-style-type: none"> 1) алюминий 2) золото 3) магний 4) цинк 		
Характеризовать алюминий как амфотерный элемент, его физические и химические свойства.	<p>1. Алюминий реагирует с каждым из двух веществ :</p> <ul style="list-style-type: none"> 1) соляная кислота, барий 2) сера, раствор сульфата натрия 3) фтор, раствор гидроксида калия 4) кислород, оксид углерода (II) 		
Характеризовать железо — как элемент	<p>1. Оцените справедливость утверждений :</p>		

побочной подгруппы VII группы.

А. В ядре атома железа содержится 56 протонов.

Б. Во внешнем электронном слое атома железа находится 8 электронов.

- 1) Верно только А
- 2) Верно только Б
- 3) Верны оба утверждения
- 4) оба утверждения неверны

2. Установите соответствие:

Химическая реакция	Продукт реакции, содержащий железо
А. Горение железа в кислороде.	1. FeO 2. Fe ₂ O ₃
Б. выпадение осадка при сливании раствора сульфата железа (II) и гидроксида натрия.	3. Fe ₃ O ₄ 4. Fe(OH) ₂ 5. Fe(OH) ₃
В. Разложение гидроксида железа (III) при нагревании.	

Ответ:

А	Б	В

<p>Знать отличие атомов и ионов.</p>	<p>Ион и атом магния различаются:</p> <ol style="list-style-type: none"> 1) зарядом ядра 2) числом электронов 3) числом протонов 4) числом нейтронов 		
<p>Знать отличительные особенности строения неметаллов от металлов.</p>	<p>1. У атомов неметаллов, в отличие от атомов металлов того же периода:</p> <ol style="list-style-type: none"> 1) больше электронных слоев 2) меньше заряд ядра 3) сильнее притяжение валентных электронов к ядру 4) больший атомный радиус <p>2. В ряду неметаллов S → Se → Te:</p> <ol style="list-style-type: none"> 1) ослабляет притяжение валентных электронов к ядру 2) усиливаются неметаллические свойства 3) увеличивается электроотрицательность 4) уменьшается число валентных электронов 		
<p>Ориентироваться в строении и свойствах галогенов и их соединений.</p>	<p>Оцените справедливость утверждений:</p> <p>А. Простое вещество фтор в химических реакциях выступает только в роли окислителя.</p> <p>Б. Все галогены ядовиты.</p> <ol style="list-style-type: none"> 1) верно только А 2) верно только Б 3) верны оба утверждения 		

	4) оба утверждения неверны		
Ориентироваться в свойствах серы и её соединения.	<p>В схеме превращений $S \rightarrow X \rightarrow Y \rightarrow K_2SO_3$ веществами X и Y соответственно являются:</p> <ol style="list-style-type: none"> 1) H_2S и SO_2 2) H_2S и H_2SO_3 3) SO_3 и H_2SO_3 4) FeS и SO_3 		
Ориентироваться в строении и свойствах подгруппы азота.	<p>1. В ряду химических элементов $N \rightarrow P \rightarrow As$:</p> <ol style="list-style-type: none"> 1) ослабляют неметаллические свойства 2) усиливается притяжение валентных электронов к ядру 3) не изменяется радиус атомов 4) увеличивается электроотрицательность <p>2. При обычных условиях азот реагирует с:</p> <ol style="list-style-type: none"> 1) водородом 2) литием 3) кислородом 4) водой 		
Знать кислородные соединения азота.	<p>1. Степень окисления азота равна — 3 в каждом из двух соединений, формула которых:</p> <ol style="list-style-type: none"> 1) NH_4HPO_4, Na_3N 2) NH_3, N_2O_3 3) HNO_2, NH_3 4) NH_4Cl, HNO_3 <p>2. Разбавленная азотная кислота взаимодействует с каждым из трех веществ:</p> <ol style="list-style-type: none"> 1) золото, фосфор, медь 		

	<p>2) серебро, карбонат натрия, кальций</p> <p>3) серебро, платина, цинк</p> <p>4) золото, гидроксид калия, железо</p>		
<p>Ориентироваться в строении и свойствах фосфора и его соединениях.</p>	<p>1. Фосфорная кислота взаимодействует с каждым из трех веществ:</p> <p>1) золото, фосфор, медь</p> <p>2) магний, оксид лития, гидроксид кальция</p> <p>3) серебро, цинк, оксид кремния</p> <p>4) натрий, оксид серы (IV), уголь</p> <p>2. В схеме превращений $P_{(красн)} \rightarrow X \rightarrow Y \rightarrow H_3PO_4$ веществами X и Y соответственно являются:</p> <p>1) Ca_3P_2 и PH_3</p> <p>2) PH_3 и P_2O_5</p> <p>3) P_2O_5 и PH_3</p> <p>4) HPO_3 и $NaPO_3$</p>		
<p>Ориентироваться в строении и свойствах углерода и его соединениях.</p>	<p>1. Степень окисления углерода равна — 4 в соединении, формула которого:</p> <p>1) CCl_4</p> <p>2) CO_2</p> <p>3) Al_4C_3</p> <p>4) CaC_2</p> <p>2. Древесный уголь, обработанный горячим водяным паром (активированный уголь), применяют:</p> <p>1) для изготовления электродов</p> <p>2) для получения искусственных алмазов</p> <p>3) в качестве адсорбента в противогазах</p> <p>4) для уменьшения трения в механизмах</p>		

Отличать ОВР от других типов реакций.	<p>1. Окислительно-восстановительной реакции соответствует уравнение:</p> <p>1) $2\text{NaOH} + \text{H}_2\text{SO}_4 = \text{Na}_2\text{SO}_4 + 2\text{H}_2\text{O}$</p> <p>2) $\text{CaCO}_3 = \text{CaO} + \text{CO}_2\uparrow$</p> <p>3) $\text{MgO} + \text{SiO}_2 = \text{MgSiO}_3$</p> <p>4) $2\text{H}_2\text{O} = 2\text{H}_2\uparrow + \text{O}_2\uparrow$</p>																		
Знать, условия протекания РИО до конца.	<p>1. Сокращенное ионное уравнение $\text{H}^+ + \text{OH}^- = \text{H}_2\text{O}$ соответствует реакции между растворами:</p> <p>1) гидроксида натрия и хлорида аммония</p> <p>2) соляной кислоты и гидроксида цинка</p> <p>3) гидроксида калия и соляной кислоты</p> <p>4) гидроксида бария и серной кислоты</p>																		
<p>Расчет объема или массы продукта реакции от теоритически возможного на выход продукта реакции.</p>	<p>1. Установите соответствие.</p> <table border="1" data-bbox="563 1093 1102 1809"> <thead> <tr> <th data-bbox="563 1093 831 1211">Формула вещества</th> <th data-bbox="839 1093 1102 1211">Класс соединения</th> </tr> </thead> <tbody> <tr> <td data-bbox="563 1223 831 1267">А. KMnO_4</td> <td data-bbox="839 1223 1102 1312">1. Основной оксид</td> </tr> <tr> <td data-bbox="563 1279 831 1323">Б. CrO_3</td> <td data-bbox="839 1323 1102 1413">2. Амфотерный оксид</td> </tr> <tr> <td data-bbox="563 1357 831 1402">В. HNO_2</td> <td data-bbox="839 1424 1102 1514">3. Кислотный оксид</td> </tr> <tr> <td data-bbox="563 1413 831 1458">Г. $\text{Zn}(\text{OH})_2$</td> <td data-bbox="839 1525 1102 1570">4. Основание</td> </tr> <tr> <td></td> <td data-bbox="839 1592 1102 1682">5. Амфотерный гидроксид</td> </tr> <tr> <td></td> <td data-bbox="839 1693 1102 1738">6. Кислота</td> </tr> <tr> <td></td> <td data-bbox="839 1749 1102 1794">7. Соль</td> </tr> </tbody> </table> <p>Ответ:</p>	Формула вещества	Класс соединения	А. KMnO_4	1. Основной оксид	Б. CrO_3	2. Амфотерный оксид	В. HNO_2	3. Кислотный оксид	Г. $\text{Zn}(\text{OH})_2$	4. Основание		5. Амфотерный гидроксид		6. Кислота		7. Соль		
Формула вещества	Класс соединения																		
А. KMnO_4	1. Основной оксид																		
Б. CrO_3	2. Амфотерный оксид																		
В. HNO_2	3. Кислотный оксид																		
Г. $\text{Zn}(\text{OH})_2$	4. Основание																		
	5. Амфотерный гидроксид																		
	6. Кислота																		
	7. Соль																		

А	Б	В	Г

Методические материалы

МИНИСТЕРСТВО ПРОСВЕЩЕНИЯ РОССИЙСКОЙ ФЕДЕРАЦИИ
ФЕДЕРАЛЬНОЕ ГОСУДАРСТВЕННОЕ БЮДЖЕТНОЕ НАУЧНОЕ
УЧРЕЖДЕНИЕ «ИНСТИТУТ СТРАТЕГИИ РАЗВИТИЯ ОБРАЗОВАНИЯ
РОССИЙСКОЙ АКАДЕМИИ ОБРАЗОВАНИЯ»
ГЛОБАЛЬНЫЕ КОМПЕТЕНЦИИ. МЕТОДИЧЕСКИЕ РЕКОМЕНДАЦИИ по
формированию функциональной грамотности обучающихся 5-9-х классов с
использованием открытого банка заданий на цифровой платформе.-М:2021

**[https://shkola2pokachi-
r86.gosweb.gosuslugi.ru/netcat_files/userfiles/2/Funktsional_naya_gram
otnost_/Metodicheskie_rekomendatsii/MR_Globalnye_kompetentsii.pdf](https://shkola2pokachi-r86.gosweb.gosuslugi.ru/netcat_files/userfiles/2/Funktsional_naya_gramotnost_/Metodicheskie_rekomendatsii/MR_Globalnye_kompetentsii.pdf)**

